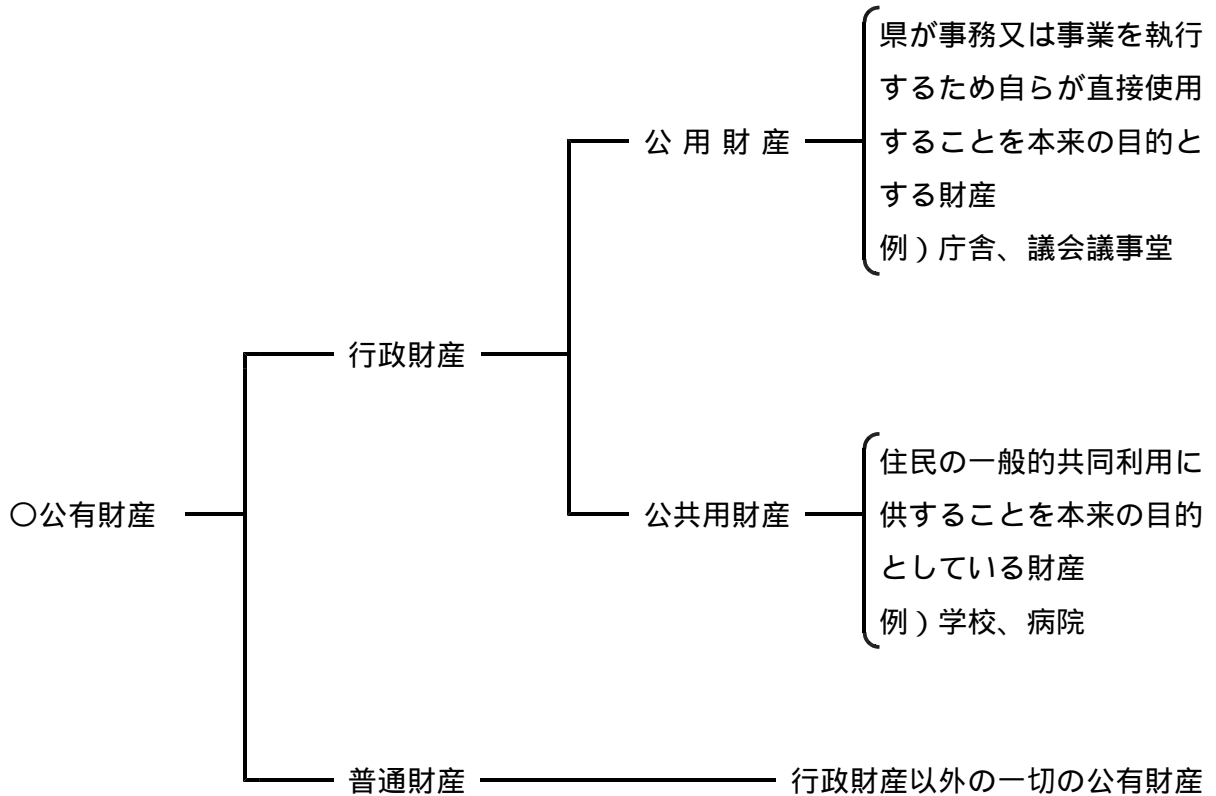


県有財産の状況

県有財産の状況

平成17年3月31日現在において、県が所有している県有財産の状況を公有財産、基金として表しています。

その概要は、次のとおりです。



○基金 —— 特定の目的のために財産を維持し、資金を積み立て又は定額の資金を運用するために設けられたもの

1 公有財産

(1) 土地及び建物

(単位：㎡)

区	分	土 地 (地 積)		建 物 (延 面 積)			
		平16.9.30 現在高	平16.10.1~17.3.31 増減高	平17.3.31 現在高	平16.9.30 現在高	平16.10.1~17.3.31 増減高	平17.3.31 現在高
本	庁 舎	33,457.69	0.00 609.39	34,067.08	50,825.41	0.00 1,530.12	52,355.53
その他の 行政機関	警察(消防)施設	273,825.92	△748.72 1,323.88	274,401.08	97,625.22	△400.87 2,005.70	99,230.05
	その他の施設	2,053,743.14	△3,534.70 0.00	2,050,208.44	133,814.77	△51.32 1,244.90	135,008.35
	学 校	3,623,383.72	△177.60 42.00	3,623,248.12	670,104.49	△2,900.07 6,550.25	673,754.67
公 共 用	公 営 住 宅	976,199.32	△1,635.82 0.00	974,563.50	618,771.10	△11,984.37 0.11	606,786.84
財 産	公 園	1,828,016.71	△10,750.24 16,986.74	1,834,253.21	23,521.78	△275.48 110.33	23,356.63
	その他の施設	12,124,486.51	△170,343.64 175,605.50	12,129,748.37	394,625.66	△618.37 1,879.58	395,886.87
山	林	24,603,685.44	△2,638.70 406,269.00	25,007,315.74	0.00	0.00 0.00	0.00
職 員 宿 舎	舎	313,260.72	△3,189.67 1.11	310,072.16	99,310.71	△2,212.10 1,977.71	99,076.32
そ の 他		855,796.23	△38,905.70 19,415.73	836,306.26	20,862.43	△15,024.20 11,188.53	17,026.76
合 計		46,685,855.40	△231,924.79 620,253.35	47,074,183.96	2,109,461.57	△33,466.78 26,487.23	2,102,482.02

(2) 山 林

土地の 権利区分	面 積 (単位: m ²)			立木の推定蓄積量 (単位: m ³)		
	平16.9.30現在高	平16.10.1~平17.3.31 までの増減高	平17.3.31現在高	平16.9.30現在高	平16.10.1~平17.3.31 までの増減高	平17.3.31現在高
所 有	24,603,685.44	△2,638.70 406,269.00	25,007,315.74	1,750,825.37	△36,008.00 31,816.00	1,746,633.37
分 取	112,262,295.64	△2,752,000.00 0.00	109,510,295.64	3,385,536.95	△83,281.00 64,792.00	3,367,047.95
合 計	136,865,981.08	△2,754,638.70 406,269.00	134,517,611.38	5,136,362.32	△119,289.00 96,608.00	5,113,681.32

(3) 動 産

区 分	平16.9.30現在高	平16.10.1~平17.3.31 までの増減高	平17.3.31現在高
船 舶	5 隻	△ 1 隻 2 隻	6 隻
	918.00 総トン	△463.00 総トン 706.00 総トン	1,161.00 総トン
航空機	0 機	0 機 1 機	1 機

(4) 物 権

(単位: m²)

区 分	平16.9.30現在高	平16.10.1~平17.3.31 までの増減高	平17.3.31現在高
地上権	112,262,295.64	△2,752,000.00 0.00	109,510,295.64
鉱業権	24,081,500.00	0.00 5,028,200.00	29,109,700.00
合 計	136,343,795.64	△2,752,000.00 5,028,200.00	138,619,995.64

(5) 無体財産権

(単位: 件)

区 分	平16.9.30現在高	平16.10.1~平17.3.31 までの増減高	平17.3.31現在高
特許権	26	△4 1	23
実用新案権	0	3	3
著作権	64	4	68
意匠権	0	2	2
育成者権	20	2	22
合 計	110	△4 12	118

(6) 有価証券

(単位: 円)

区 分	平16.9.30現在高	平16.10.1~平17.3.31 までの増減高	平17.3.31現在高
株 券	896,456,000	0	896,456,000
合 計	896,456,000	0	896,456,000

(7) 出資による権利

(単位：円)

区 分	平16.9.30現在高	平16.10.1～平17.3.31 までの増減高	平17.3.31現在高
(財)宮崎県私学振興会	200,000,000	0	200,000,000
(財)都道府県会館出捐金	729,000,000	0	729,000,000
(財)地方公務員等ライフプラン協会	17,000,000	0	17,000,000
(財)地方公務員安全衛生推進協会	26,000,000	0	26,000,000
(株)日本宝くじシステム	2,000,000	0	2,000,000
(独立行政法人)雇用・能力開発機構	29,711,912	0	29,711,912
(財)宮崎県国際交流協会	451,750,000	0	451,750,000
総合研究開発機構	89,000,000	0	89,000,000
(財)みやざき21世紀戦略推進財団	1,121,761,037	△44,413,003	1,077,348,034
高千穂町地域交通体系整備基金出捐金	170,000,000	0	170,000,000
(財)地方自治情報センター	2,000,000	0	2,000,000
(財)宮崎県立芸術劇場	2,057,800,000	△65,066,000	1,992,734,000
(財)地域活性化センター	5,000,000	0	5,000,000
(財)地域総合整備財団	150,000,000	0	150,000,000
(財)宮崎県消費者協会	300,000	0	300,000
(社)宮崎県労働者福祉団体中央会(特別無担保貸付信用補償基金)	20,000,000	0	20,000,000
(財)自然公園財団	10,000,000	0	10,000,000
宮崎県ボランティア基金出捐金	1,970,000,000	△24,540,000	1,945,460,000
(財)宮崎県青少年研修協会	1,000,000	0	1,000,000
(財)消防試験研究センター	1,000,000	0	1,000,000
(財)救急振興財団出捐金	24,000,000	0	24,000,000
(財)宮崎県人権啓発協会	550,000	0	550,000
(財)宮崎県環境科学協会	500,000	0	500,000
(財)産業廃棄物処理事業振興財団出捐金	30,000,000	0	30,000,000
(財)宮崎県環境整備公社出捐金	46,100,000	0	46,100,000
(財)宮崎県環境整備公社周辺環境整備基金への出捐金	600,000,000	300,000,000	900,000,000
(財)宮崎県社会福祉基金	732,330,000	0	732,330,000
(財)宮崎県アイバンク協会	5,000,000	0	5,000,000
(学校法人)自治医科大学	198,000,000	0	198,000,000
(財)宮崎県看護学術振興財団出捐金	1,974,000,000	0	1,974,000,000
(財)宮崎県国民年金福祉協会設立出捐金	500,000	0	500,000
佐藤棟良福祉基金出捐金	270,000,000	0	270,000,000
(財)みやざき長寿社会推進機構	232,355,000	0	232,355,000
(財)宮崎県生活衛生営業指導センター	2,000,000	0	2,000,000
(財)宮崎県健康づくり協会	8,000,000	0	8,000,000
(財)宮崎県腎臓バンク	50,000,000	△1,076,038	48,923,962
(財)宮崎県機械技術振興協会	1,500,000	0	1,500,000
(財)宮崎県産業支援財団	1,021,195,000	0	1,021,195,000
(財)九州産業技術センター	24,000,000	0	24,000,000
(財)日本立地センターテクノポリス債務保証基金	35,000,000	0	35,000,000
(財)宮崎県南地域新地場産業創出センター	1,500,000	0	1,500,000
宮崎県信用保証協会出捐金	4,206,662,000	131,294,000	4,337,956,000
宮崎県信用保証協会(特別保証制度出捐金)	285,908,862	0	285,908,862
(財)宮崎県産業支援財団(コンピュータ2000年問題対応貸付事業出捐金)	7,811,350	0	7,811,350
(財)都城圏域地場産業振興センター	1,500,000	0	1,500,000
(財)伝統的工艺品産業振興協会	6,000,000	0	6,000,000
(財)宮崎県公園協会	588,000	0	588,000
(財)みやざき観光コンベンション協会	107,500,000	0	107,500,000
(社)宮崎県労働者福祉団体中央会(信用保証基金)	18,000,000	0	18,000,000
(社)宮崎県農業開発公社	357,000,000	0	357,000,000
宮崎県農業信用基金協会(農業近代化資金等)	836,120,000	0	836,120,000
(社)宮崎県ジェイエイ食品開発研究所	1,500,000	0	1,500,000

(7) 出資による権利-2

(単位:円)

区 分	平16.9.30現在高	平16.10.1~平17.3.31 までの増減高	平17.3.31現在高
宮崎県農業信用基金協会(就農支援基金)	7,770,000	0	7,770,000
(財)宮崎県農業後継者育成基金協会	500,000,000	△16,000,000	484,000,000
(社)宮崎県果実生産出荷安定基金協会	25,000,000	0	25,000,000
(社)日本家畜商協会	2,930,000	0	2,930,000
(社)日本草地畜産種子協会	200,000	0	200,000
(社)家畜改良事業団	7,400,000	0	7,400,000
(社)宮崎県家畜畜産物衛生指導協会	19,358,000	0	19,358,000
(社)宮崎県家畜改良事業団	40,000,000	0	40,000,000
(社)宮崎県畜産公社	80,000,000	0	80,000,000
(社)日本食肉格付協会	4,000,000	0	4,000,000
(社)全日本卵価安定基金	1,000,000	0	1,000,000
(社)宮崎県生乳検査協会	25,000,000	0	25,000,000
(社)宮崎県養豚協会	1,500,000	0	1,500,000
(社)全国鶏卵価格安定基金	1,000,000	0	1,000,000
(社)宮崎県肉用子牛価格安定基金協会	135,000,000	0	135,000,000
(社)宮崎県畜産会(プロイラー価格安定事業)	17,000,000	0	17,000,000
(社)宮崎県畜産会(肉豚価格安定事業)	10,000,000	0	10,000,000
宮崎県農業信用基金協会(畜産特別資金)	120,430,000	0	120,430,000
宮崎県経済農業協同組合連合会(酪農ヘルパー事業基金)	73,100,000	△3,123,786	69,976,214
(社)宮崎県肉用牛枝肉価格安定基金協会	20,000,000	0	20,000,000
宮崎県漁業信用基金協会	277,850,000	0	277,850,000
農林漁業信用基金(漁業)	24,300,000	0	24,300,000
(財)宮崎県漁業振興基金	162,000,000	0	162,000,000
(財)宮崎県栽培漁業協会	143,000,000	0	143,000,000
(財)宮崎県内水面振興センター	15,000,000	0	15,000,000
(社)宮崎県林業労働機械化センター出捐金	4,000,000	0	4,000,000
宮崎県森林・林業振興基金	500,000,000	△18,750,000	481,250,000
農林漁業信用基金(林業)	166,910,000	0	166,910,000
(社)宮崎県林業公社	5,000,000	0	5,000,000
宮崎県樹苗霊給安定基金協会	5,000,000	0	5,000,000
(財)建設業情報管理センター	5,240,000	0	5,240,000
宮崎県土地開発公社	30,000,000	0	30,000,000
宮崎県道路公社	2,987,000,000	0	2,987,000,000
(財)ダム技術センター	2,600,000	0	2,600,000
(財)河川情報センター	10,000,000	0	10,000,000
(財)リバーフロント整備センター	2,500,000	0	2,500,000
(財)砂防フロンティア整備推進機構出捐金	2,500,000	0	2,500,000
(財)港湾空間高度化環境研究センター	2,000,000	0	2,000,000
(財)沿岸開発技術研究センター	2,000,000	0	2,000,000
(財)港湾空港建設技術サービスセンター	3,000,000	0	3,000,000
日本下水道事業団	27,124,000	0	27,124,000
(財)区画整理促進機構	10,000,000	0	10,000,000
宮崎県住宅供給公社	10,200,000	0	10,200,000
(財)宮崎県建築住宅センター	500,000	0	500,000
(財)不動産適正取引推進機構	1,000,000	0	1,000,000
(財)高齢者住宅財団	5,000,000	0	5,000,000
(財)建築コスト管理システム研究所出捐金	1,000,000	0	1,000,000
(財)宮崎県建設技術推進機構出捐金	20,000,000	0	20,000,000
(財)宮崎県暴力追放県民会議	400,000,000	0	400,000,000
合 計	24,053,767,161	258,325,173	24,312,092,334

2 基金

(財政調整積立金)

(単位：円)

区 分	平16.9.30現在高	平16.10.1～平17.3.31 までの増減高	平17.3.31現在高
現 金	11,223,463,206	△3,341,555,000 2,901,871,351	10,783,779,557

(県債管理基金)

(単位：円)

区 分	平16.9.30現在高	平16.10.1～平17.3.31 までの増減高	平17.3.31現在高
現 金	49,721,005,053	△7,553,804,000 2,006,690,042	44,173,891,095

(21世紀づくり基金)

(単位：円)

区 分	平16.9.30現在高	平16.10.1～平17.3.31 までの増減高	平17.3.31現在高
現 金	2,474,612,108	△1,000,000,000 377,178	1,474,989,286

(県有施設維持整備基金)

(単位：円)

区 分	平16.9.30現在高	平16.10.1～平17.3.31 までの増減高	平17.3.31現在高
現 金	13,071,583,393	△2,500,000,000 2,131,696	10,573,715,089

(土地開発基金)

(単位：円)

区 分	平16.9.30現在高	平16.10.1～平17.3.31 までの増減高	平17.3.31現在高
現 金	1,036,000,000	△136,000,000 0	900,000,000

(市町村21世紀基金)

(単位：円)

区 分	平16.9.30現在高	平16.10.1～平17.3.31 までの増減高	平17.3.31現在高
現 金	5,891,758,261	△1,145,833,000 320,000,000	5,065,925,261
有 価 証 券	499,877,739	0 0	499,877,739

(開発事業特別資金積立金)

(単位：円)

区 分	平16.9.30現在高	平16.10.1～平17.3.31 までの増減高	平17.3.31現在高
現 金	467,199,000	0 0	467,199,000

(文化振興基金)

(単位：円)

区 分	平16.9.30現在高	平16.10.1～平17.3.31 までの増減高	平17.3.31現在高
現 金	242,170,626	△1,425,000 0	240,745,626
有 価 証 券	160,913,374	0 0	160,913,374

(環境保全基金)

(単位：円)

区 分	平16.9.30現在高	平16.10.1～平17.3.31 までの増減高	平17.3.31現在高
現 金	6,865	0 0	6,865
有 価 証 券	399,993,135	0 0	399,993,135

(高齢者等保健福祉基金)

(単位：円)

区 分	平16.9.30現在高	平16.10.1～平17.3.31 までの増減高	平17.3.31現在高
現 金	299,552,634	△55,589,000 6,556,578	250,520,212
有 価 証 券	1,599,951,788	0 0	1,599,951,788

(災害救助基金)

(単位：円)

区 分	平16.9.30現在高	平16.10.1～平17.3.31 までの増減高	平17.3.31現在高
現 金	333,308,070	△11,493,892 69,841	321,884,019
動 産	48,644,677	△2,938,236 709,800	46,416,241

(介護保険財政安定化基金)

(単位：円)

区 分	平16.9.30現在高	平16.10.1～平17.3.31 までの増減高	平17.3.31現在高
現 金	2,260,166,071	△58,341,000 313,246,529	2,515,071,600

(国民健康保険広域化等支援基金)

(単位：円)

区 分	平16.9.30現在高	平16.10.1～平17.3.31 までの増減高	平17.3.31現在高
現 金	332,070,455	0 169,368,561	501,439,016

(緊急地域雇用創出特別基金)

(単位：円)

区 分	平16.9.30現在高	平16.10.1～平17.3.31 までの増減高	平17.3.31現在高
現 金	142,216	△144,000 1,784	0

(中山間地域等直接支払制度基金)

(単位：円)

区 分	平16.9.30現在高	平16.10.1～平17.3.31 までの増減高	平17.3.31現在高
現 金	335,484,734	△335,164,081 18,026,629	18,347,282

(中山間ふるさと保全基金)

(単位：円)

区 分	平16.9.30現在高	平16.10.1～平17.3.31 までの増減高	平17.3.31現在高
現 金	90,800,203	0 0	90,800,203
有 価 証 券	999,999,797	0 0	999,999,797

(県営林基金)

(単位：円)

区 分	平16.9.30現在高	平16.10.1～平17.3.31 までの増減高	平17.3.31現在高
現 金	11,863,816	0 3,000	11,866,816

(林業担い手対策基金)

(単位：円)

区 分	平16.9.30現在高	平16.10.1～平17.3.31 までの増減高	平17.3.31現在高
現 金	1,797,022,367	△93,024,000 34,049,000	1,738,047,367
有 価 証 券	2,902,948,629	0 0	2,902,948,629

(森林整備地域活動支援基金)

(単位：円)

区 分	平16.9.30現在高	平16.10.1～平17.3.31 までの増減高	平17.3.31現在高
現 金	141,517,767	△390,880,850 378,154,383	128,791,300

(電気復元記念育英事業基金)

(単位：円)

区 分	平16.9.30現在高	平16.10.1～平17.3.31 までの増減高	平17.3.31現在高
現 金	37,400,000	0 1,600,000	39,000,000

(美術品等取得基金)

(単位：円)

区 分	平16.9.30現在高	平16.10.1～平17.3.31 までの増減高	平17.3.31現在高
現 金	800,000,000	△100,000,000 0	700,000,000

平成17年度当初予算

災害復旧費



17,300円

衛生費



15,400円

商工費




38,200円

労働費



1,400円

その他



123,900円

県民一人当たり五十一万七千円

教育費




106,300円

土木費




75,200円

農林水産業費



66,000円

民生費



47,100円

警察費



25,900円

数字でみる宮崎

面積


7,735 km² (全国14位)



全国 372,863km² —15.10.1 国土地理院

県民所得
(1人あたり)


2,445千円 (全国36位)



1人当たり 内閣府 経済社会 総合研究所
4年度 国民所得 2,971千円

都市公園等
面積
(1人あたり)


17.8m² (全国2位)



全国 8.7m² —16.3.31 国土 交通省

人口


1,162千人 (全国37位)



全国127,687千人 —16.10.1 総務省

自動車保有台数
(1人あたり)


757.8台 (全国9位)



全国 606.4台 —16.3.31 国土 交通省

病院病床数
(1人あたり)


1,704.9床 (全国12位)



全国 1,278.9床 —15.10.1 厚生 労働省

ピーマン生産量


33,600トン (全国1位)



全国 153,200トン —16年 農林水産省

豚飼養頭数


863,600頭 (全国2位)



全国 9,724,000頭 —16.2.1 農林水産省

葉材生産量

1,250千m³ (全国2位)



全国 15,615千m³ —16年 農林水産省

肉用牛飼養頭数

267,000頭 (全国3位)



全国 2,788,000頭 —16.2.1 農林水産省

ブロイラー飼養羽数

17,944千羽 (全国2位)



全国 104,950千羽 —16.2.1 農林水産省

乾しいたけ生産量

594トン (全国2位)



全国 4,108トン —15年 農林水産省