



宮崎県経済の動き


平成27年第3四半期(7月～9月期)

目次

- 1 概況 ……1
- 2 各分野の動き ……2
- 3 参考指標一覧 ……8

平成27年12月

宮崎県 総合政策部 統計調査課



概況

平成27年第3四半期の県内経済は、生産は足踏み、消費は一進一退の状態にありますが、観光、雇用、企業景況感などに明るい材料もみられ、全体としては緩やかに改善しています。

○生産

生産は足踏みの状態にあります。

○消費

消費は一進一退の状態にありますが、観光が好調なことなど、明るい材料もみられます。

○雇用

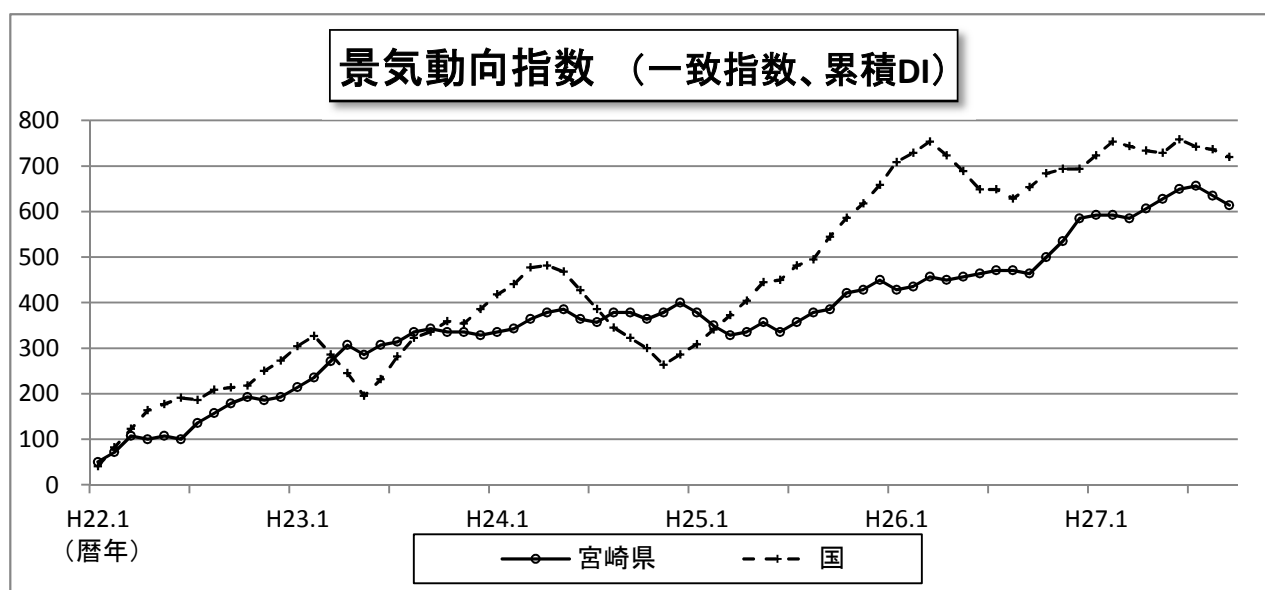
雇用は緩やかに改善しています。

○投資

住宅投資は下げ止まりの状態にあります。
公共投資は減少しています。

○企業景況

自社の業況について「好転している」と回答した企業の割合が、「悪化している」と回答した企業の割合を5%上回りました。



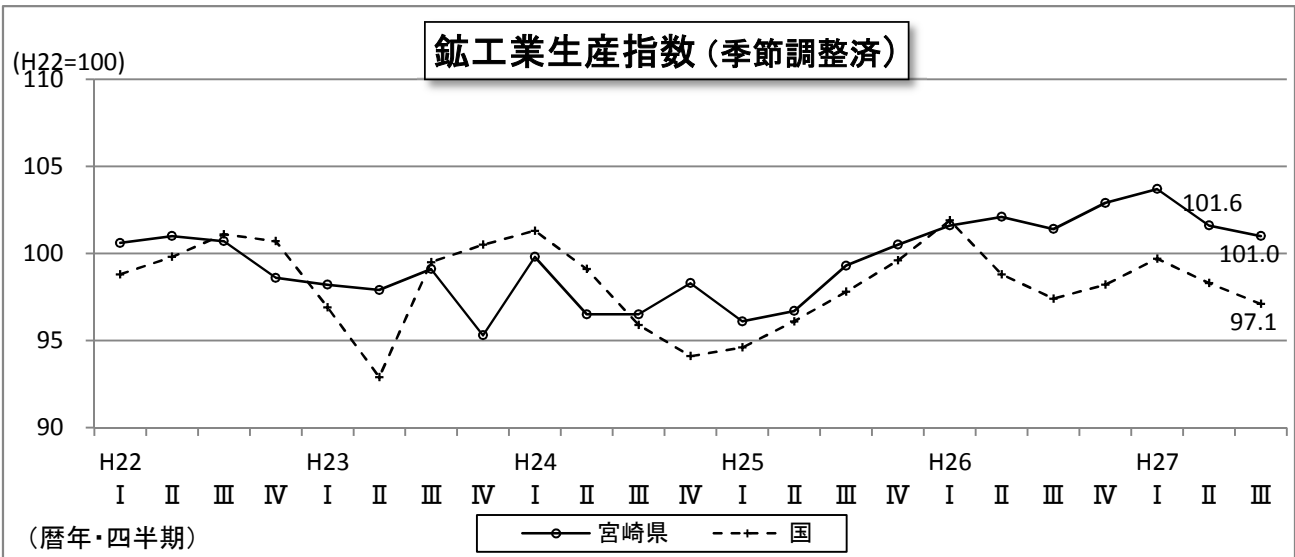
（資料：宮崎県統計調査課、内閣府）

景気動向指数：景気に敏感な経済指標を用いて、景気が上向きか下向きかを総合的に示す指数

生産

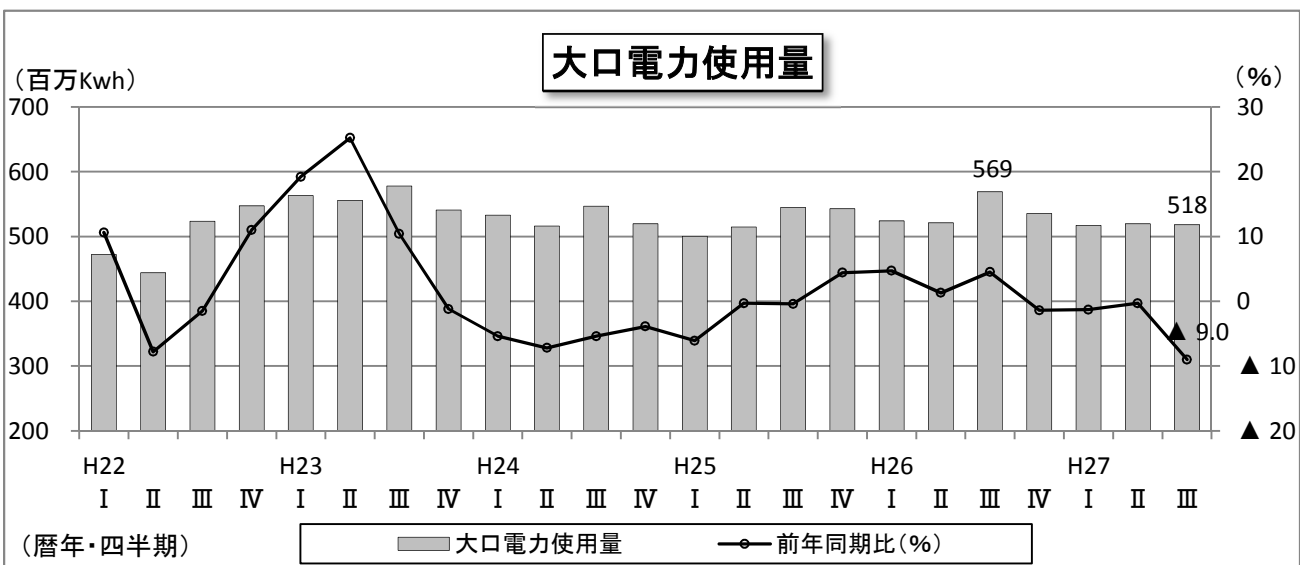
生産は足踏みの状態にあります。

○鉱工業生産指数（季節調整済）は、8月から9月にかけて電子部品・デバイス工業、食品工業、化学工業など幅広い業種で落ち込み、全体では前期比マイナス0.6となりました。



(資料：宮崎県統計調査課、経済産業省)

○大口電力使用量は、ここ3期は小幅の前年同期比マイナスが続いていましたが、今期は前年同期比-9.0%となりました。

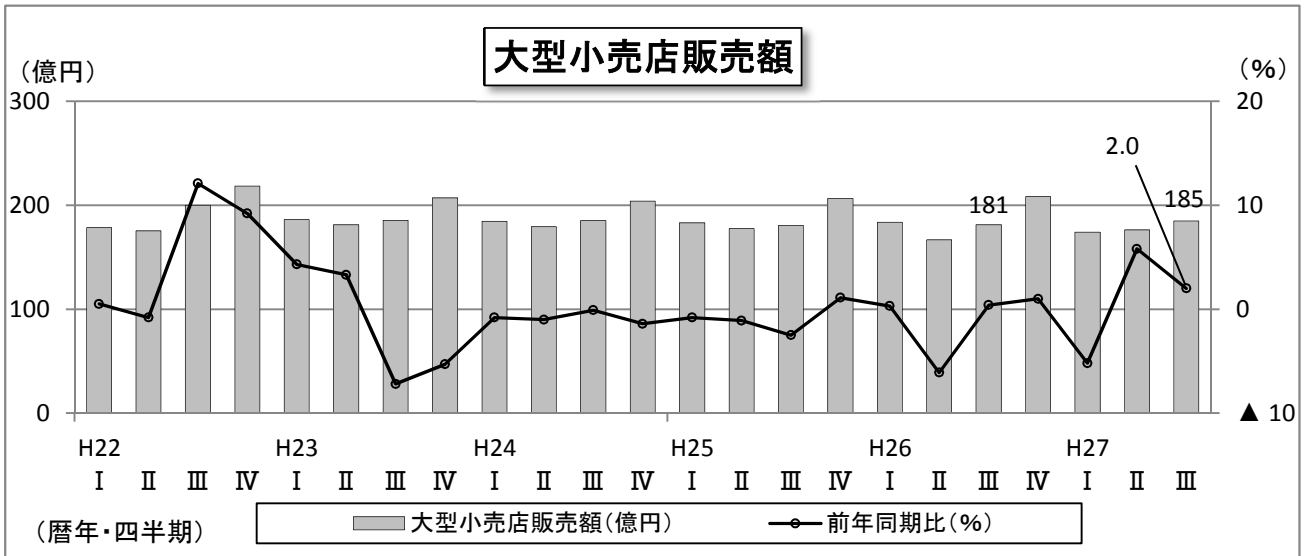


(資料：九州電力(株)宮崎支社)

消費

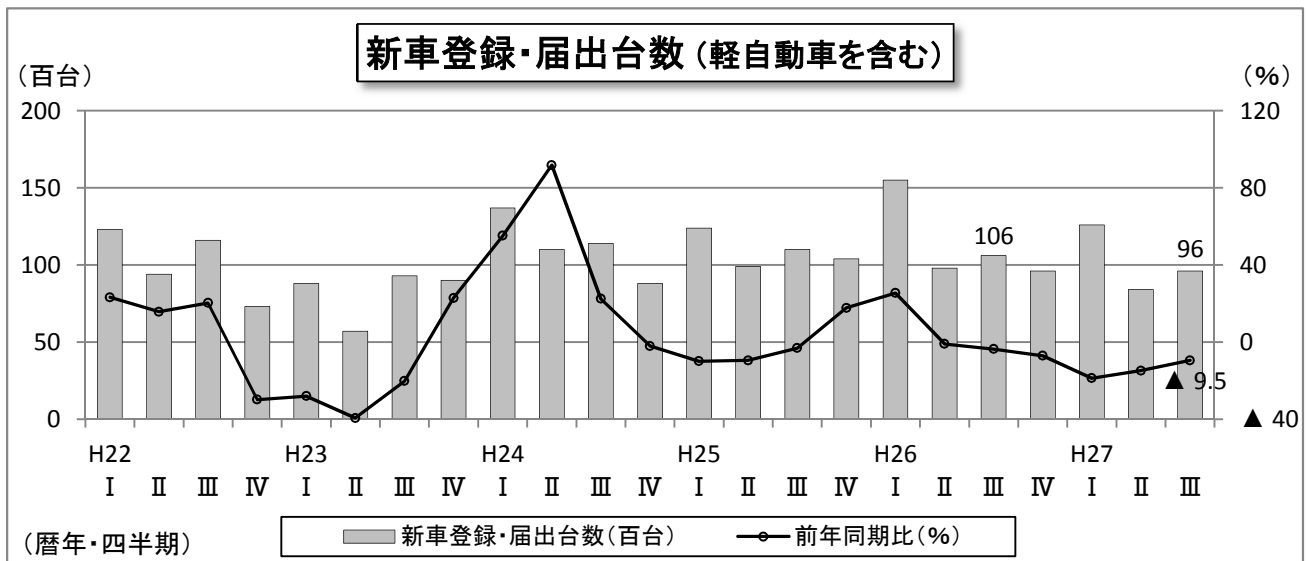
消費は一進一退の状態にあります。

○大型小売店販売額は、前年同期に比べ2.0%上昇して約185億円となりました。



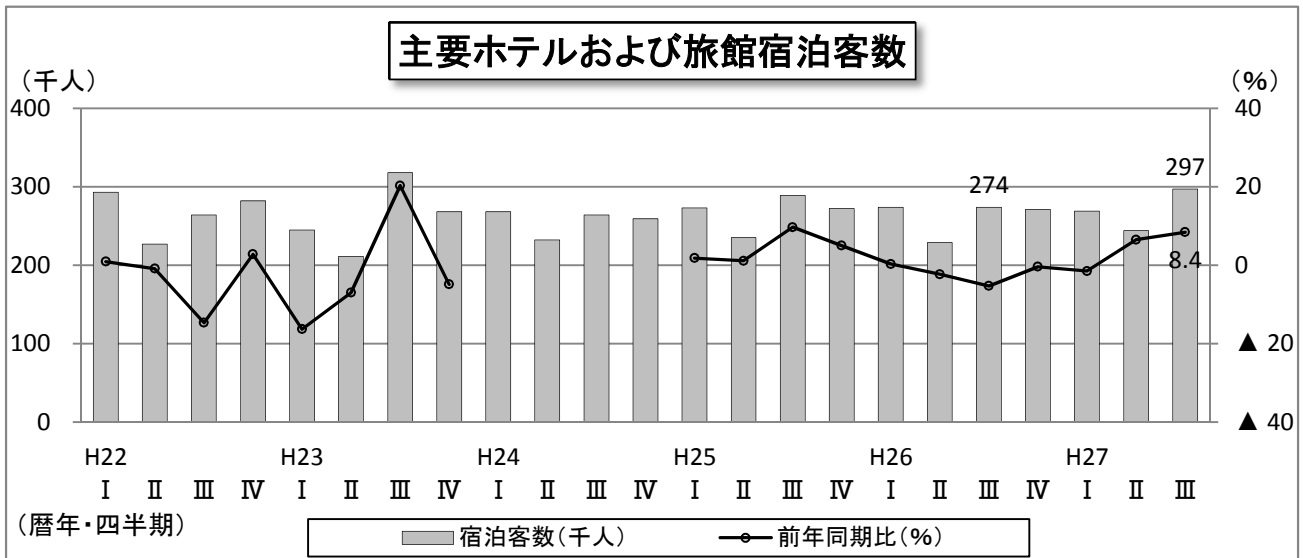
(資料：経済産業省)

○新車登録・届出台数は前年同期を9.5%下回る約9600台となり、6期連続で前年同期比マイナスとなりました。



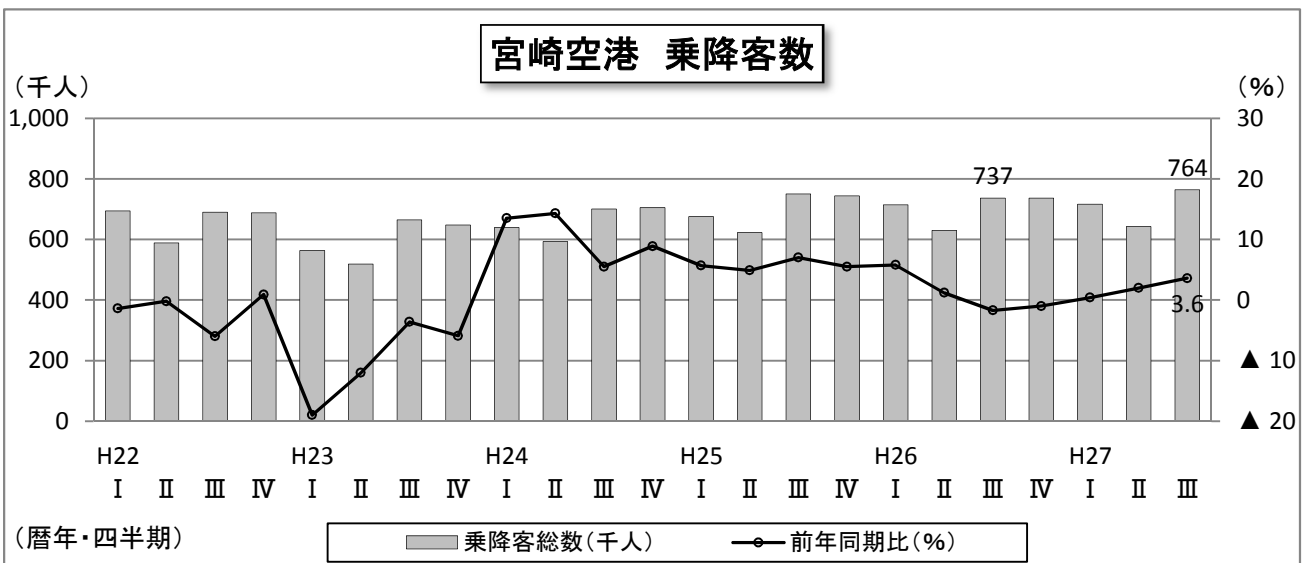
(資料：日本自動車販売協会 宮崎支部)

○主要ホテル・旅館宿泊客数は、国内客・外国人客ともに好調で、特に9月は連休の効果もあったことから、前年同期を8.4%上回り2期連続プラスとなりました。月ごとの推移をみると、6カ月連続で前年同月を上回っています。



(資料：宮崎県 観光推進課)
 ※調査対象の一部変更があったため、平成24年第1四半期から第4四半期までの対前年同期比は表示していない。

○宮崎空港の航空便の乗降客数は前年同期を3.6%上回り、約76万4千人となりました。

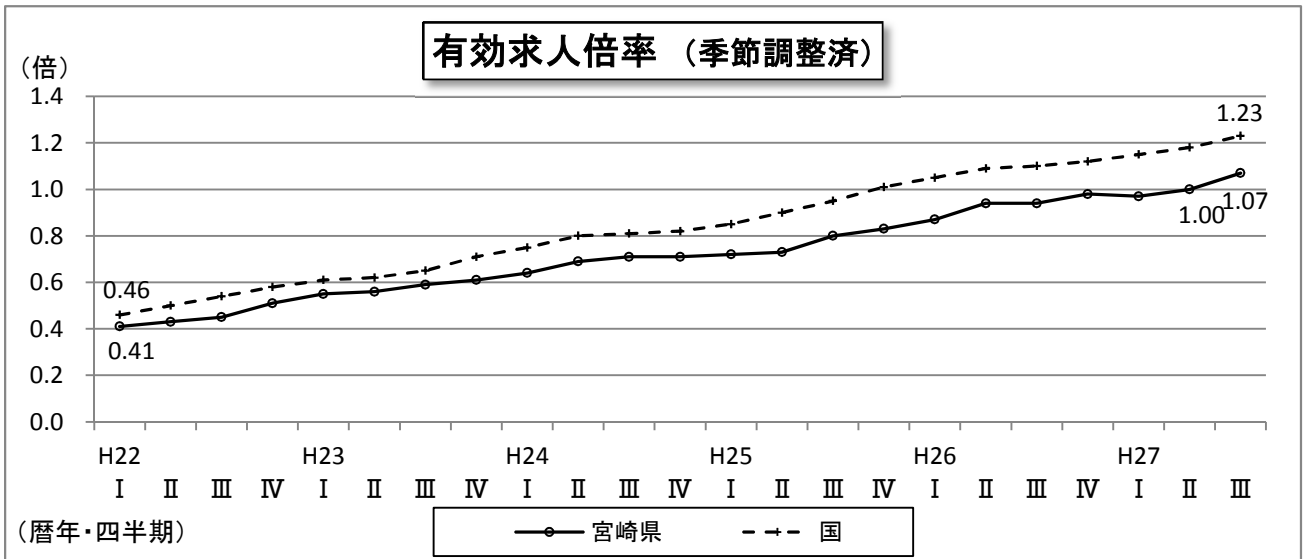


(資料：宮崎交通(株))

雇用・労働

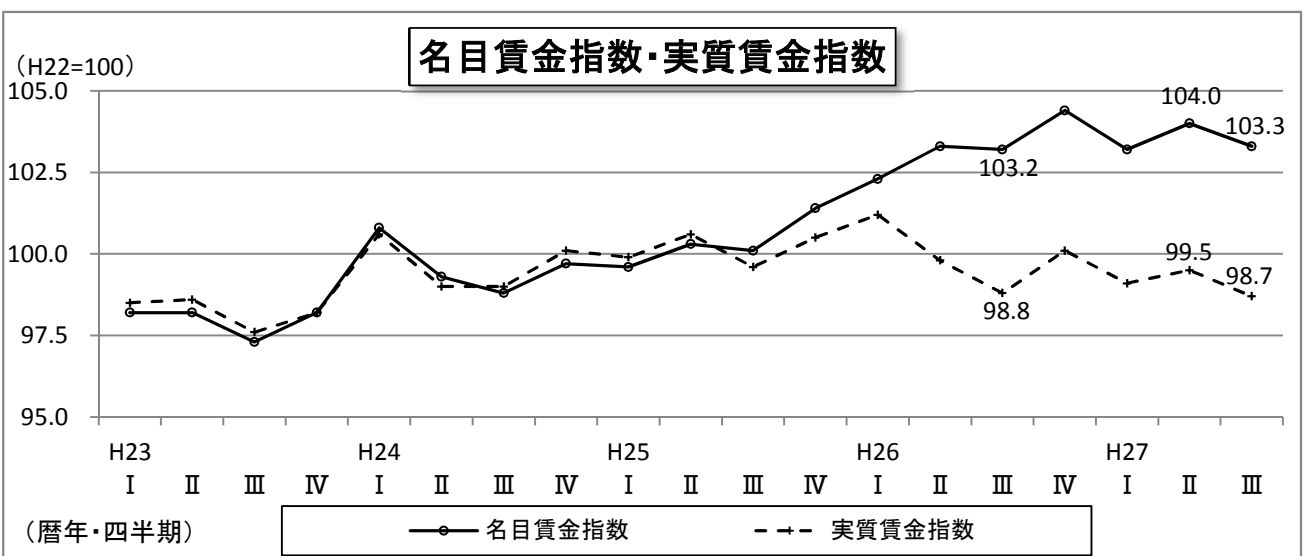
雇用は緩やかに改善しています。

○有効求人倍率（季節調整済）は上昇し、1.07倍と高い水準が続いています。前期は約23年ぶりに四半期単位で1倍の大台に乗っています。



(資料：宮崎労働局職業安定部)

○名目賃金指数は0.7%マイナスとなりましたが、10期連続で前年同期を上回りました。実質賃金指数は0.8%マイナスとなり、6期連続で前年同期を下回りました。

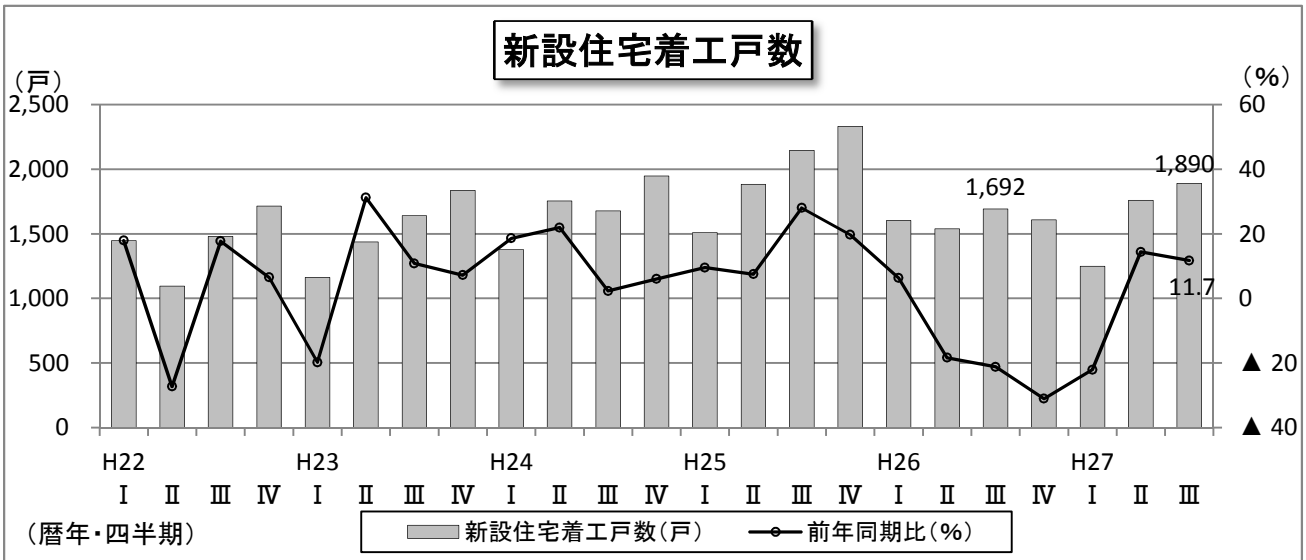


(資料：厚生労働省)

投資

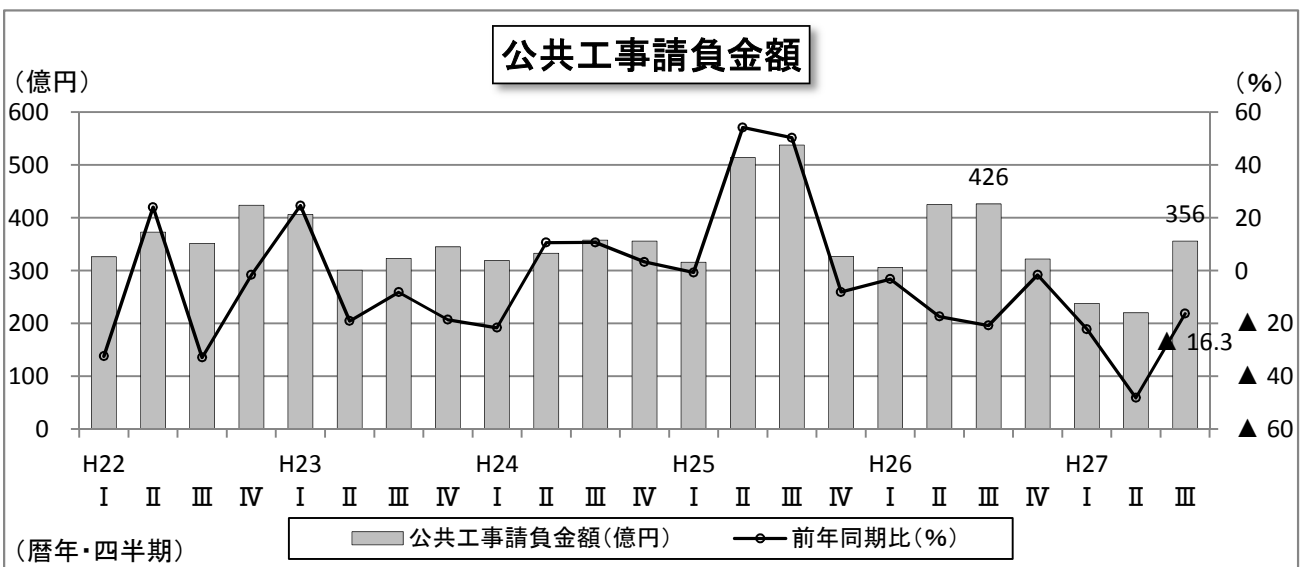
住宅投資は下げ止まりの状態にあります。
公共投資は減少しています。

○新設住宅着工戸数は、消費税率引上げによる駆け込み需要の反動により今年第1四半期まで4期連続でマイナスが続きましたが、今期は+11.7%となり、2期連続でプラスとなりました。



(資料: 国土交通省)

○公共工事請負金額は約356億円となり、8期連続で前年同期比マイナスとなりました。



(資料: 西日本建設業保証宮崎支店)

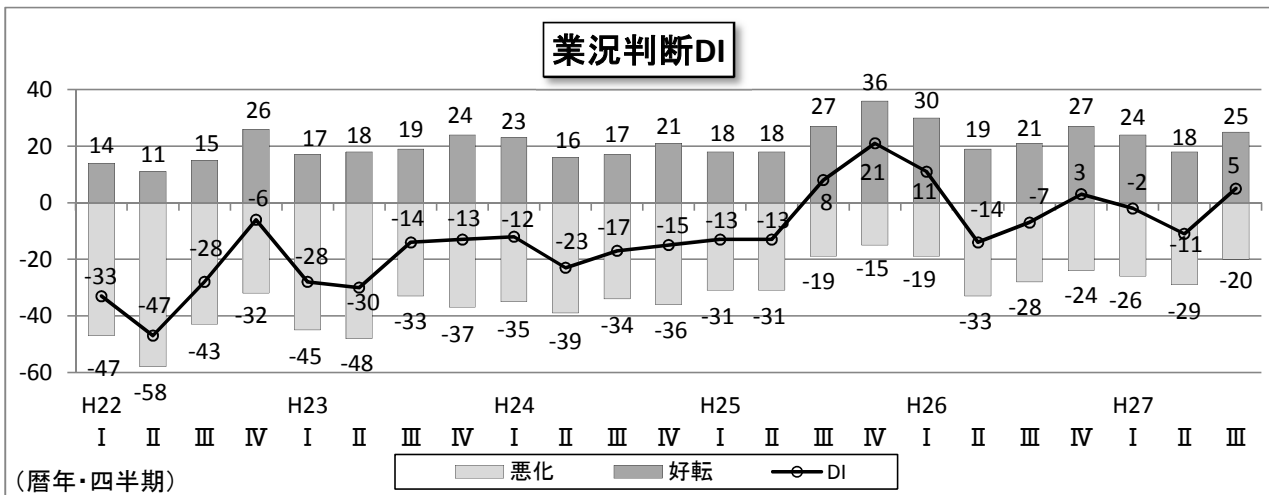
企業景況

自社の業況について「好転している」と回答した企業の割合が、「悪化している」と回答した企業の割合を5%上回りました。

○県内企業の業況感を企業動向アンケート調査（平成27年9月期調査）の自社業況判断DIでみると、全業種でプラスとなりました。全体では前期に比べ16ポイント改善して「+5」となり、3期ぶりに「好転」が「悪化」を上回りました。

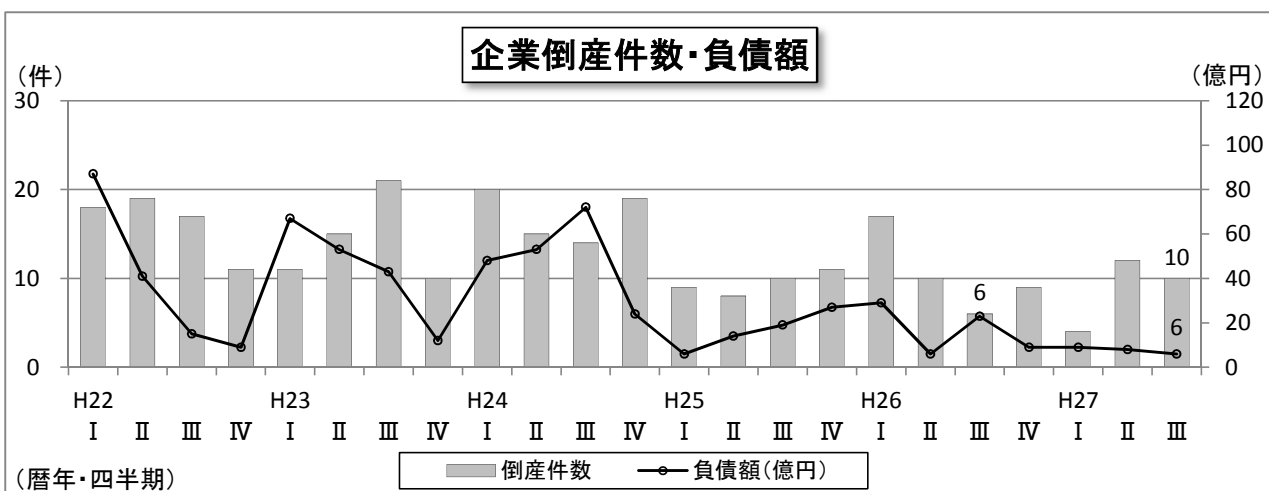
・業況判断DI

業種	平成27年第3四半期				前期比
	好転 (A)	不変 (B)	悪化 (C)	DI (A)-(C)	
製造業	29	50	21	8	14
建設業	18	66	16	2	27
卸小売業	28	51	21	7	13
サービス業	20	62	18	2	14
総合	25	55	20	5	16



(資料:みやぎん経済研究所・宮崎県統計調査課)

○企業倒産件数とその負債額は、このところ低い水準で推移しています。



(資料:東京商工リサーチ宮崎支店)

○参考指標一覧

年次 四半期 月次	生産				消費								年次 四半期 月次
	鉱工業生産指数 (季調済、H22=100)		大口電力使用量 (Mwh)		大型小売店販売額 (億円)		新車登録台数 (台) ※軽を含む		主要ホテル及び 旅館宿泊客数 (千人)		宮崎空港乗降客数 (千人)		
	宮崎県	全国	大口電力 使用量	前年比	大型小売店 販売額	前年比	新車登録 台数	前年比	宿泊者数	前年比	乗降客数	前年比	
H22	100.0	100.0	1,986,956	-	772	-	23,603	-	1,066	-	2,662	-	H22
H23	97.6	97.5	2,237,660	12.6	760	-1.6	18,199	-22.9	1,042	-2.2	2,394	-10.0	H23
H24	97.8	97.6	2,115,156	-5.5	753	-0.8	23,989	31.8	1,023	(※1)	2,639	10.2	H24
H25	98.2	97.0	2,101,965	-0.6	747	-0.8	21,774	-9.2	1,069	4.5	2,792	5.8	H25
H26	102.0	99.1	2,149,420	2.3	740	-1.0	22,005	1.1	1,048	-2.0	2,818	1.0	H26
H26/7-9月	101.4	97.4	569,135	4.5	181	0.4	10,608	-3.6	274	-3.6	737	-1.7	H26/7-9月
10-12月	102.9	98.2	535,159	-1.4	208	1.0	9,633	-7.1	271	-7.1	737	-1.0	10-12月
H27/1-3月	103.7	99.7	517,031	-1.3	174	-5.2	12,624	-18.7	269	-18.7	717	0.4	H27/1-3月
4-6月	101.6	98.3	519,457	-0.3	176	5.8	8,390	-14.8	244	-14.8	642	2.0	4-6月
7-9月	101.0	97.1	518,052	-9.0	185	2.0	9,600	-9.5	297	-9.5	764	3.6	7-9月
H26/7月	100.2	97.5	201,109	4.7	65	-3.3	3,604	-6.2	83	-8.3	231	-3.3	H26/7月
8月	101.3	96.7	190,662	-0.1	63	3.1	3,064	-2.6	112	-9.5	275	-3.0	8月
9月	102.8	98.1	177,364	9.7	54	1.9	3,940	-1.9	78	5.4	231	1.6	9月
10月	103.1	98.5	174,390	-6.9	59	0.7	3,085	-5.7	88	4.0	237	-1.6	10月
11月	102.7	97.9	178,910	3.1	64	1.9	3,232	-10.1	96	-3.6	257	0.1	11月
12月	103.0	98.1	181,859	0.1	85	0.5	3,316	-5.3	87	-1.1	243	-1.5	12月
H27/1月	105.2	102.1	177,369	0.5	60	-0.7	3,419	-23.8	74	-3.9	230	-0.1	H27/1月
2月	103.2	98.9	163,646	1.5	53	2.1	4,104	-18.3	104	5.7	234	3.6	2月
3月	102.6	98.1	176,016	-5.6	61	-14.4	5,101	-15.2	91	-6.9	254	-1.8	3月
4月	98.7	99.3	162,960	-9.8	59	11.5	2,551	-15.2	73	3.4	204	1.7	4月
5月	101.6	97.2	181,555	6.2	62	8.2	2,684	-14.4	92	4.0	234	4.5	5月
6月	104.4	98.3	174,942	3.2	55	-2.1	3,155	-14.8	79	12.8	204	-0.5	6月
7月	104.5	97.5	178,035	-11.5	67	3.8	3,288	-8.8	89	6.5	233	1.0	7月
8月	100.7	96.3	177,182	-7.1	64	1.7	2,597	-15.2	120	7.1	282	2.6	8月
9月	97.9	97.4	162,835	-8.2	54	0.1	3,715	-5.7	88	12.2	248	7.4	9月
	宮崎県統計調査課、経済産業省		九州電力(株)		経済産業省		日本自動車販売協会連合会		宮崎県観光推進課		宮崎交通(株)		

(※1)平成24年1月から調査対象が一部変更されたため、前年比は表示しない

年次 四半期 月次	雇用・労働				投資				企業景況				年次 四半期 月次
	有効求人倍率 (倍)		名目・実質賃金指数 (H22=100)		新設住宅着工戸数 (戸)		公共工事請負金額 (億円)		企業動向 アンケート調査 (D1)	企業倒産 (件) (億円)			
	宮崎県	全国	名目 賃金指数	実質 賃金指数	戸数	前年比	金額	前年比		倒産件数	負債額		
H22	0.45	0.52	100.0	100.0	5,738	-	1,475	-	D1:(自社の景況が「良い」と判断した割合) - 「悪い」と判断した割合)	65	152	H22	
H23	0.58	0.65	98.0	98.2	6,076	5.9	1,375	-6.8		57	175	H23	
H24	0.69	0.80	99.7	99.7	6,754	11.2	1,366	-0.7		68	197	H24	
H25	0.77	0.93	100.4	100.1	7,869	16.5	1,695	24.1		38	67	H25	
H26	0.93	1.09	103.3	100.0	6,440	-18.2	1,479	-12.7		42	67	H26	
H26/7-9月	0.94	1.10	103.2	98.8	1,692	-21.2	426	-20.8		6	23	H26/7-9月	
10-12月	0.98	1.12	104.4	100.1	1,607	-31.1	322	-1.6	9	9	10-12月		
H27/1-3月	0.97	1.15	103.2	99.1	1,248	-22.1	238	-22.2	4	9	H27/1-3月		
4-6月	1.00	1.18	104.0	99.5	1,759	14.4	220	-48.2	12	8	4-6月		
7-9月	1.07	1.23	103.3	98.7	1,890	11.7	356	-16.3	10	6	7-9月		
H26/7月	0.94	1.10	103.2	99.2	552	-6.0	160	0.6	-7	1	1	H26/7月	
8月	0.95	1.10	102.6	98.1	619	-12.2	101	-40.0		3	7	8月	
9月	0.94	1.10	103.9	99.0	521	-39.0	165	-21.7		2	14	9月	
10月	0.96	1.10	104.3	99.7	547	-36.3	158	-1.0		5	3	10月	
11月	0.98	1.12	104.3	100.3	645	-23.2	78	-14.6		2	3	11月	
12月	0.99	1.14	104.5	100.3	415	-34.3	87	12.2		3	3	12月	
H27/1月	0.97	1.14	103.2	99.0	418	-29.4	82	27.2		1	8	H27/1月	
2月	0.97	1.15	102.3	98.2	455	-25.4	56	-47.8		2	0	2月	
3月	0.98	1.15	104.2	100.0	375	-6.5	101	-25.5		-2	0	3月	
4月	0.99	1.17	105.0	100.5	711	46.6	66	-58.6		5	3	4月	
5月	1.01	1.19	103.1	98.5	469	-23.7	62	-34.6		4	4	5月	
6月	1.00	1.19	104.0	99.5	579	32.2	91	-45.9		-11	3	2	6月
7月	1.04	1.21	103.1	98.8	542	-1.8	124	-22.6	3	1	7月		
8月	1.08	1.23	103.4	98.7	689	11.3	107	6.3	3	2	8月		
9月	1.09	1.24	103.3	98.5	659	26.5	125	-23.9	5	4	3	9月	
	厚生労働省		宮崎県統計調査課		国土交通省		西日本建設業保証宮崎支店		(※2)	東京商工リサーチ宮崎支店			

(※2) みやぎん経済研究所、宮崎県統計調査課