



宮崎県経済の動き

平成28年第1四半期(1月～3月期)

目次

- | | |
|----------|----|
| 1 概況 | …1 |
| 2 各分野の動き | …2 |
| 3 参考指標一覧 | …8 |

平成28年6月

宮崎県 総合政策部 統計調査課

概況

平成28年第1四半期の県内経済は、生産は僅かに悪化への変化がみられ、消費は一進一退の状態にありますが、観光、雇用、住宅投資などに明るい材料もみられ、全体としては緩やかに改善しています。

※平成28年4月以降は、観光を中心に熊本地震の影響を受けており、今後、県内経済に与える影響に十分留意していく必要があります。

○生産

生産は僅かに悪化への変化がみられます。

○消費

消費は一進一退の状態にありますが、観光面では好調を維持しています。

○雇用

有効求人倍率は改善していますが、賃金は横ばいとなっています。

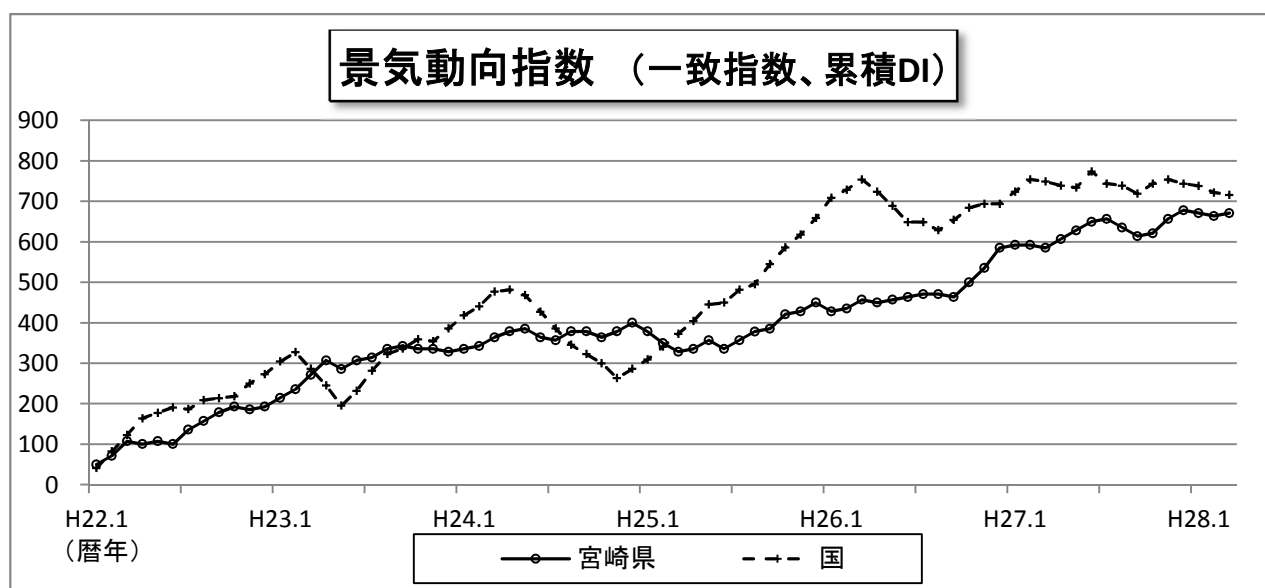
○投資

住宅投資は下げ止まりの状態にあります。

公共投資は下げ止まりの状態にあります。

○企業景況

自社の業況について「悪化している」と回答した企業の割合が、「好転している」と回答した企業の割合を8ポイント上回りました。



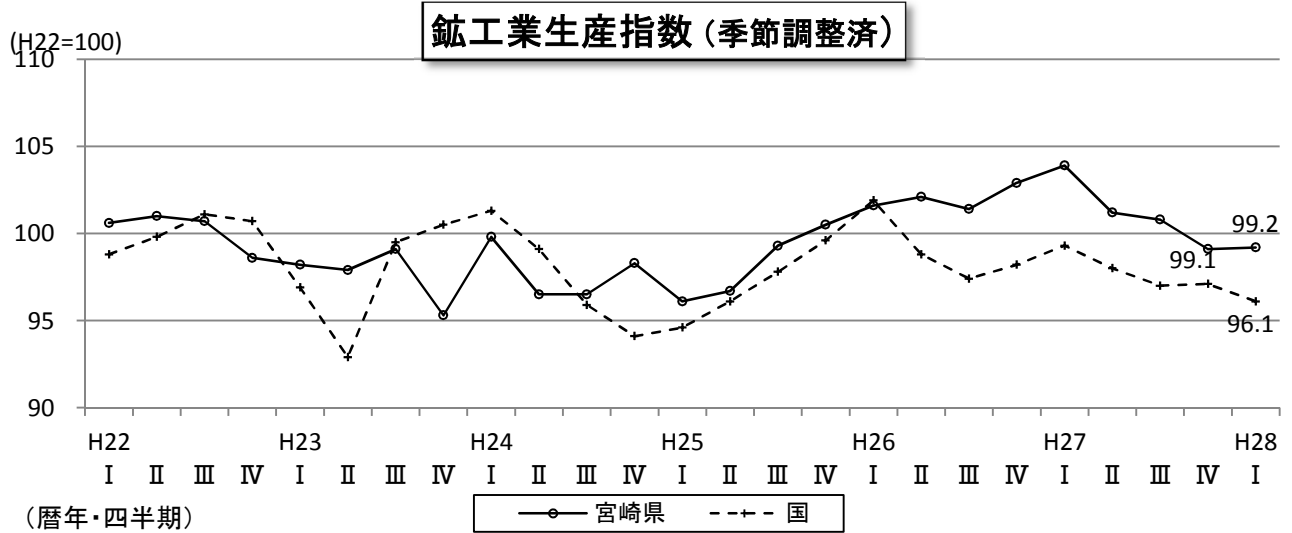
（資料：宮崎県統計調査課、内閣府）

景気動向指数：景気に敏感な経済指標を用いて、景気が上向きか下向きかを総合的に示す指数

生産

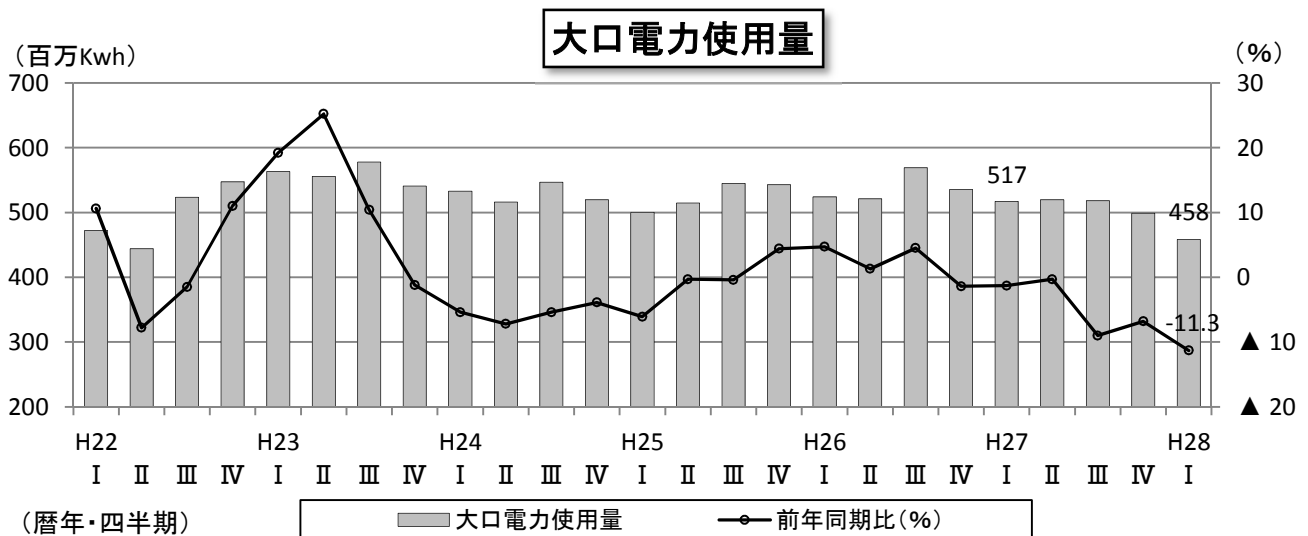
生産は僅かに悪化への変化がみられます。

○鉱工業生産指数（季節調整済）は、はん用・生産用・業務用機械、繊維工業などが伸びた一方、鉄鋼・金属製品工業、電子部品・デバイス工業などが落ち込み、全体では前期比0.1ポイントのプラスで、小幅な動きとなりました。



（資料：宮崎県統計調査課、経済産業省）

○大口電力使用量は前年同期比-11.3%となり、小幅のマイナスであった期間も含め、6期連続でマイナスとなりました。

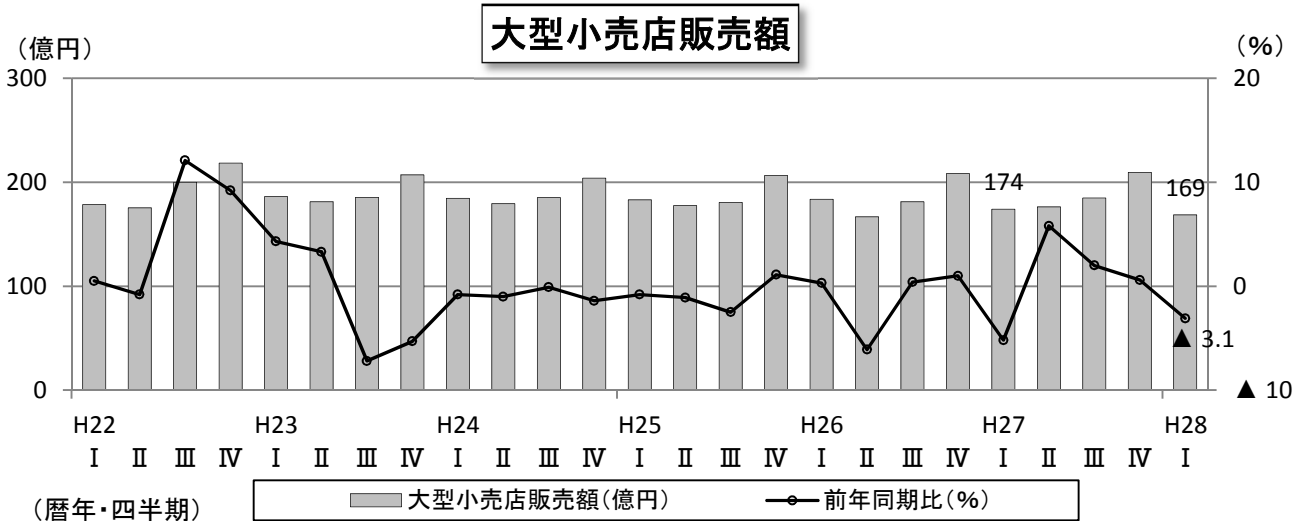


（資料：九州電力(株)宮崎支社）

消費

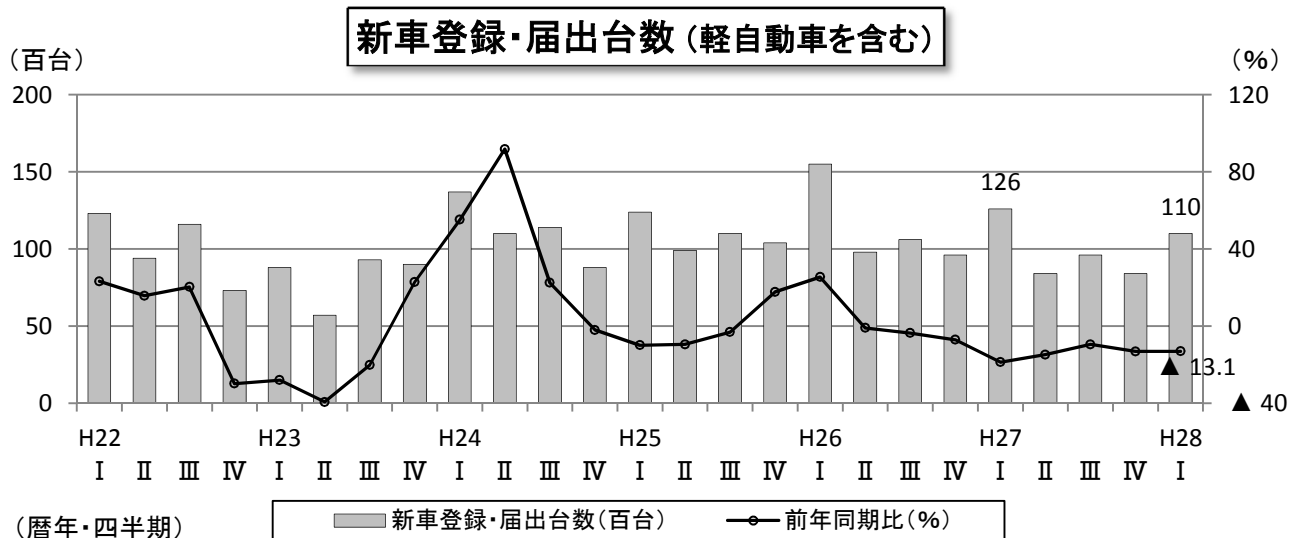
消費は一進一退の状態にありますが、観光面では好調を維持しています。

○大型小売店販売額は前年同期比3.1%減少の約169億円となり、4期ぶりに前年同期を下回りました。



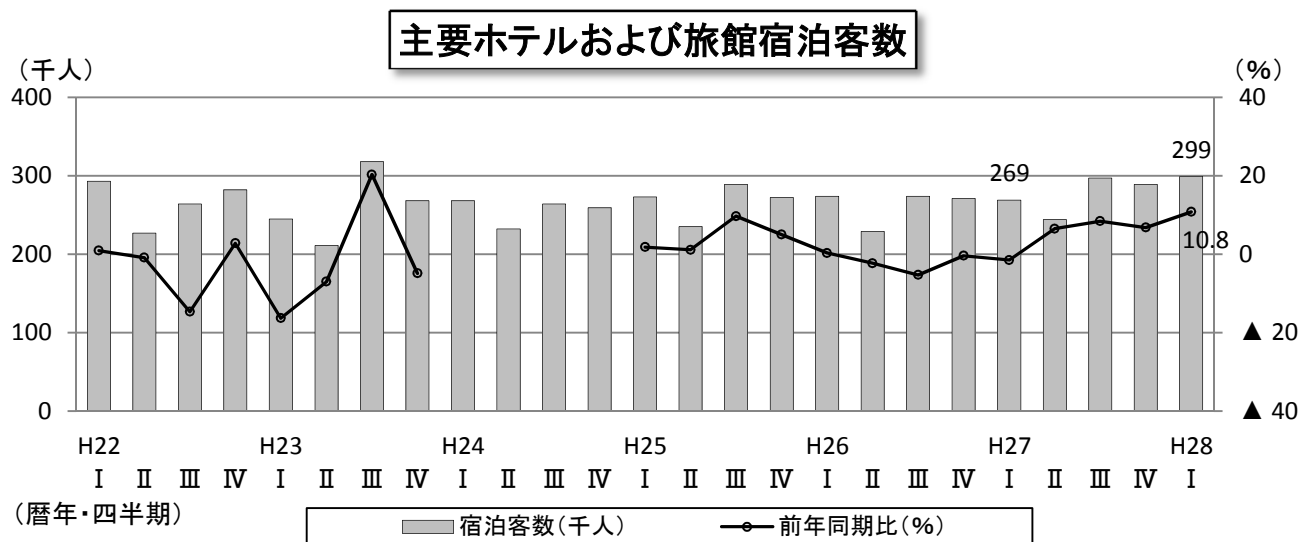
(資料：経済産業省)

○新車登録・届出台数は、前期に引き続き、特に軽自動車が落ち込んだことで、前年同期比13.1%減少の約11,000台となり、8期連続で前年同期比マイナスとなりました。



(資料：日本自動車販売協会 宮崎支部)

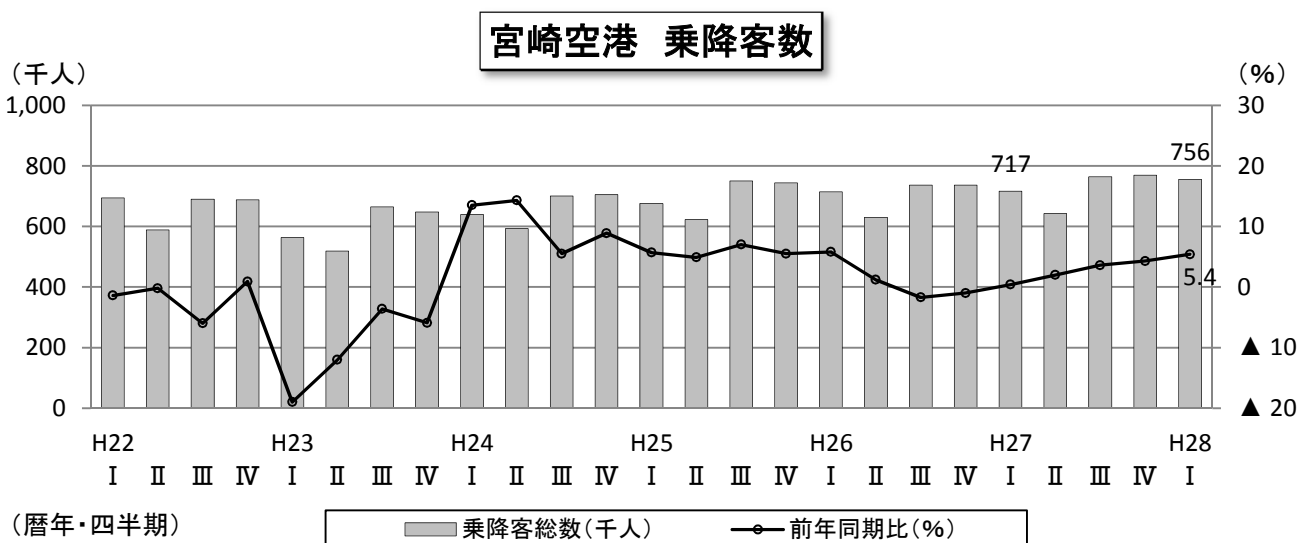
○主要ホテル・旅館宿泊客数は増加を続けており、前年同期を10.8%上回り4期連続プラスとなりました。月ごとの推移をみると、12カ月連続で前年同月を上回りました。



(資料：宮崎県 観光推進課)

※調査対象の一部変更があったため、平成24年第1四半期から第4四半期までの対前年同期比は表示していない。

○宮崎空港の航空便の乗降客数は増加を続けており、5期連続で前年同期比プラスとなりました。今期は前年同期を5.4%上回り、約75万6千人となりました。月ごとの推移をみると、9カ月連続で前年同月を上回りました。

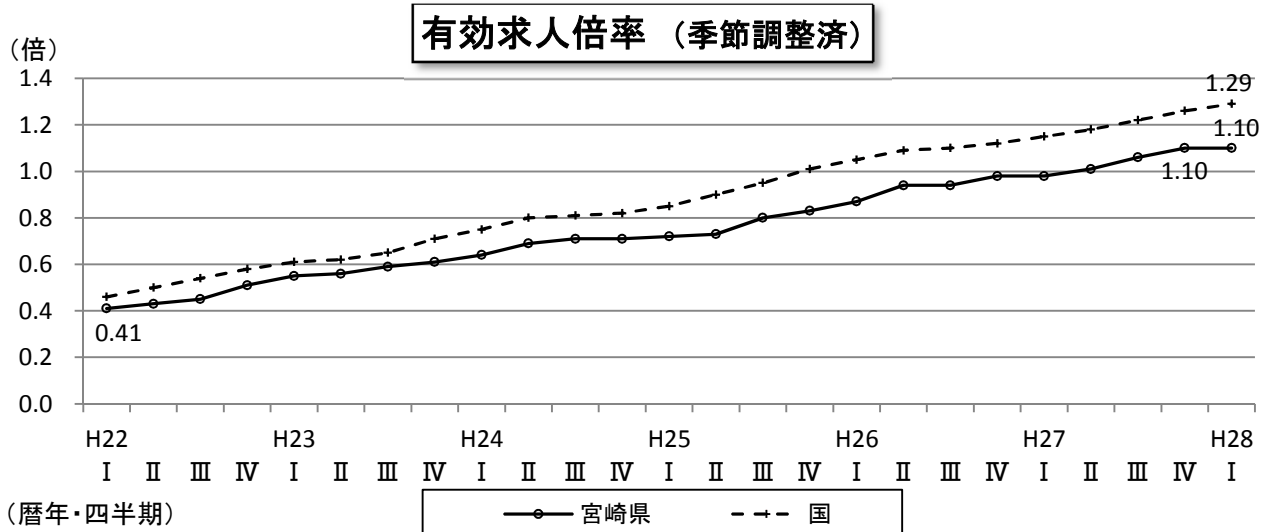


(資料：宮崎交通(株))

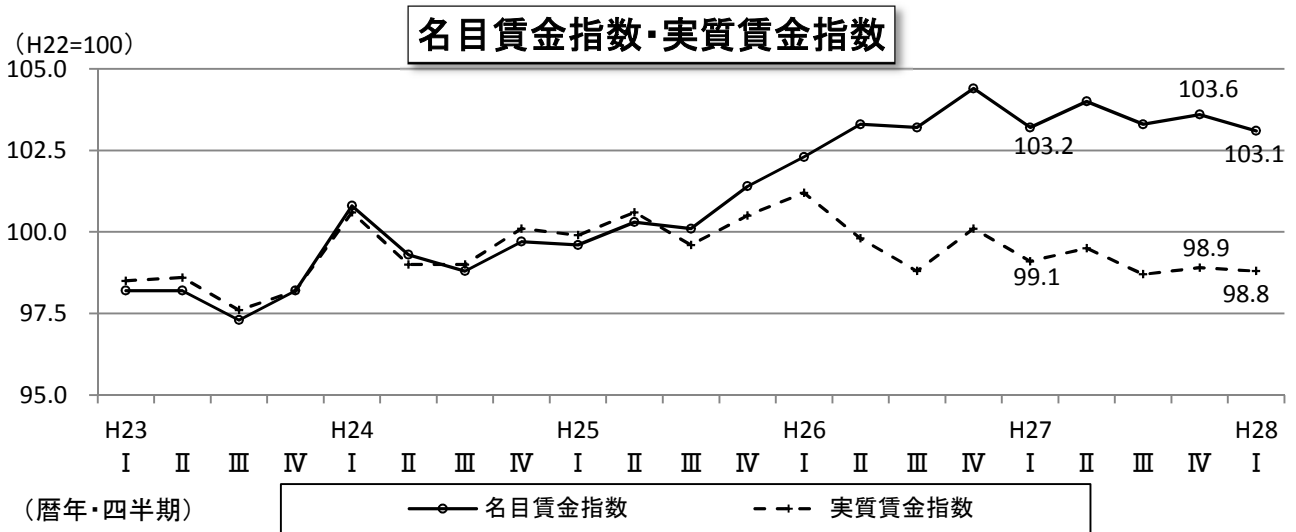
雇用・労働

有効求人倍率は改善していますが、賃金は横ばいとなっています。

○有効求人倍率（季節調整済）は前期と変わらず1.10倍となり、高い水準が続いています。



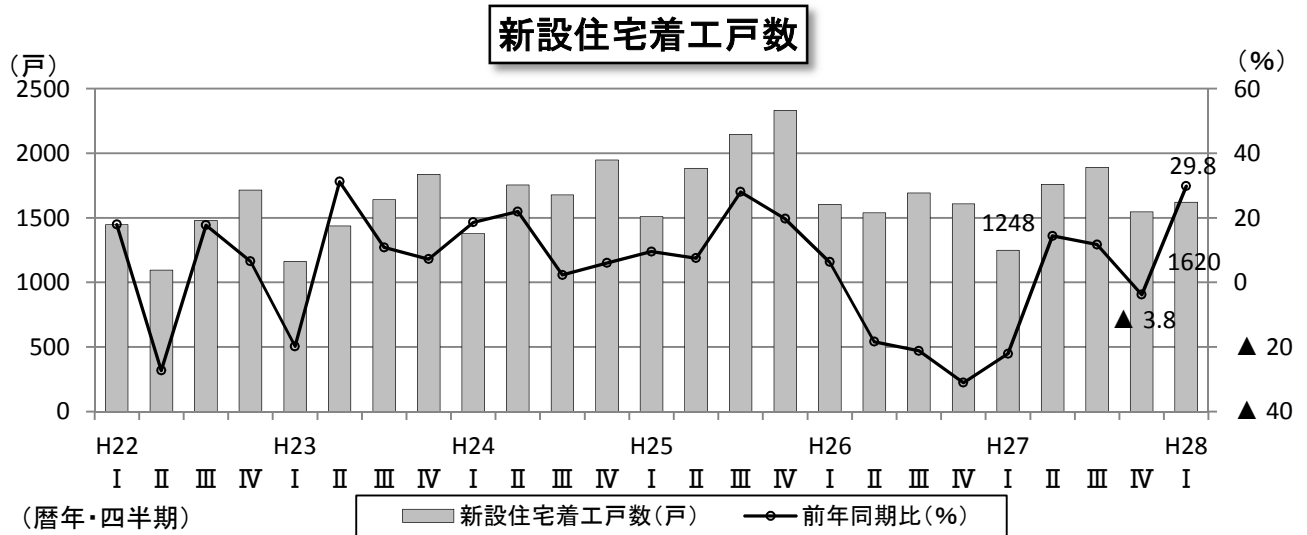
○名目賃金指数は0.5ポイント減となり、11期ぶりに前年同期を下回った前期に続いてマイナスとなりました。実質賃金指数は0.1ポイントのマイナスとなり、8期連続で前年同期を下回りました。



投資

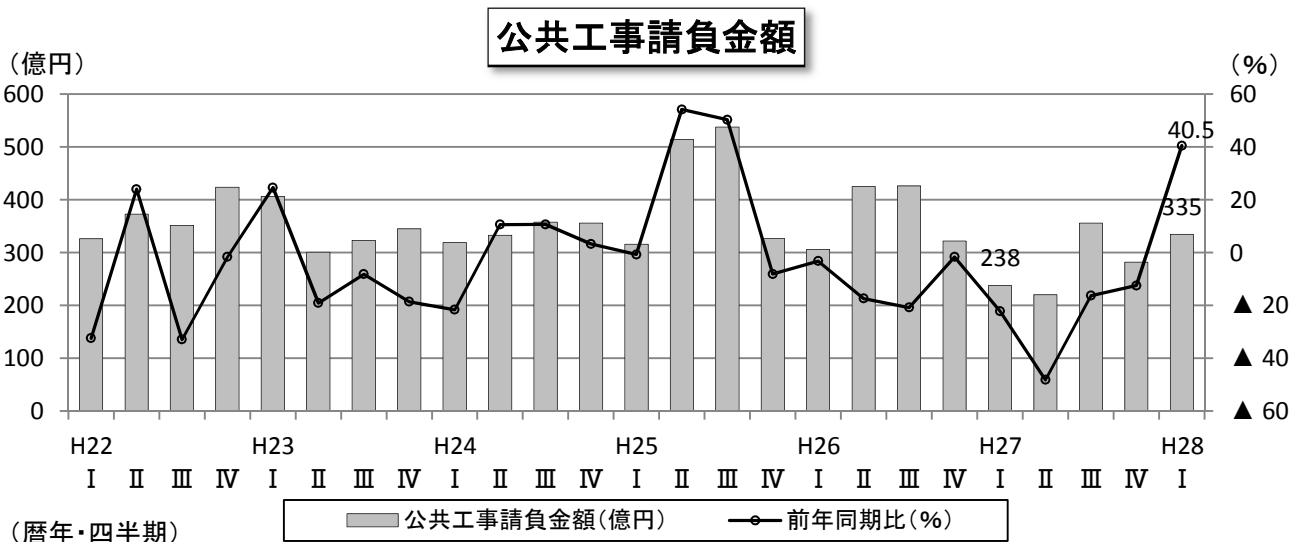
住宅投資は下げ止まりの状態にあります。
 公共投資は下げ止まりの状態にあります。

○新設住宅着工戸数は、特に貸家の着工戸数が増加したことから、前年同期比+29.8%と大きな伸びを示し、2期ぶりにプラスとなりました。



(資料：国土交通省)

○公共工事請負金額は約335億円となり、10期ぶりに前年同期比プラスとなりました。



(資料：西日本建設業保証宮崎支店)

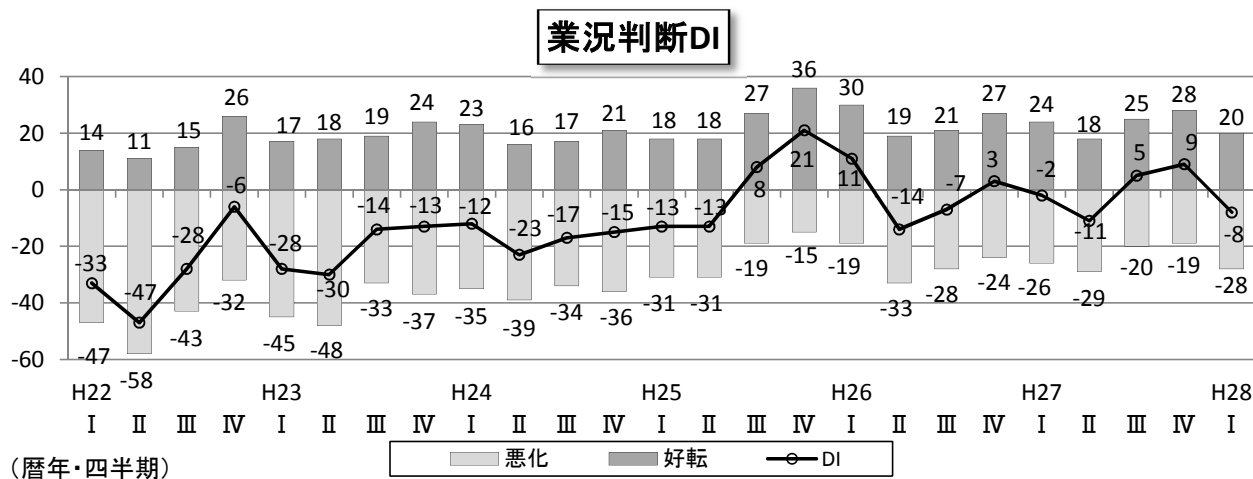
企業景況

自社の業況について「悪化している」と回答した企業の割合が、「好転している」と回答した企業の割合を8ポイント上回りました。

○県内企業の業況感を企業動向アンケート調査（平成28年3月期調査）の自社業況判断DIでみると、特にサービス業が年末商戦の反動などを理由に大きく悪化し、全体では前期比17ポイント悪化し「-8」となり、3期ぶりに「悪化」が「好転」を上回りました。

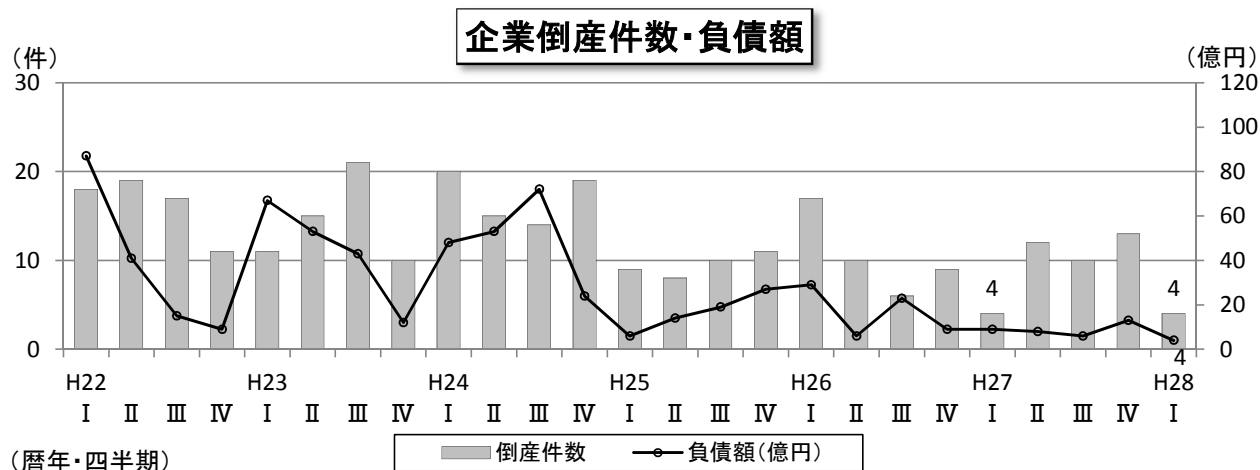
・業況判断DI

業種	平成28年第1四半期				前期比
	好転 (A)	不変 (B)	悪化 (C)	DI (A)-(C)	
製造業	21	48	31	▲ 10	▲ 17
建設業	16	56	28	▲ 12	▲ 9
卸小売業	29	41	30	▲ 1	▲ 14
サービス業	9	72	19	▲ 10	▲ 37
総合	20	52	28	▲ 8	▲ 17



(資料:みやぎん経済研究所・宮崎県統計調査課)

○企業倒産件数とその負債額は、このところ低い水準で推移しています。



(資料:東京商工リサーチ宮崎支店)

○参考指標一覧

年次 四半期 月次	生産				消費								年次 四半期 月次
	鉱工業生産指数 (季調済、H22=100)		大口電力使用量 (Mwh)		大型小売店販売額 (億円)		新車登録台数 (台) ※軽を含む		主要ホテル及び 旅館宿泊客数 (千人)		宮崎空港乗降客数 (千人)		
	宮崎県	全国	大口電力 使用量	前年比	大型小売店 販売額	前年比	新車登録 台数	前年比	宿泊者数	前年比	乗降客数	前年比	
H23	97.6	97.5	2,237,660	-	760	-	18,199	-	1,042	-2.2	2,394	-	H23
H24	97.8	97.6	2,115,156	-5.5	753	-0.8	23,989	31.8	1,023	(※1)	2,639	10.2	H24
H25	98.2	97.0	2,101,965	-0.6	747	-0.8	21,774	-9.2	1,069	4.5	2,792	5.8	H25
H26	102.0	99.1	2,149,420	2.3	740	-1.0	22,005	1.1	1,048	-2.0	2,818	1.0	H26
H27	101.3	97.8	2,053,364	-4.5	745	0.7	19,922	-9.5	1,100	5.0	2,892	2.6	H27
H27/1-3月	103.9	99.3	517,031	-1.3	174	-5.2	12,624	-18.7	269	-1.5	717	0.4	H27/1-3月
4-6月	101.2	98.0	519,457	-0.3	176	5.8	8,390	-14.8	244	6.5	642	2.0	4-6月
7-9月	100.8	97.0	518,052	-9.0	185	2.0	9,600	-9.5	297	8.4	764	3.6	7-9月
10-12月	99.1	97.1	498,824	-6.8	210	0.6	8,363	-13.2	289	6.8	769	4.3	10-12月
H28/1-3月	99.2	96.1	458,492	-11.3	169	-3.1	10,976	-13.1	299	10.8	756	5.4	H28/1-3月
H27/1月	105.1	100.9	177,369	0.5	60	-0.7	3,419	-23.8	74	-3.9	230	-0.1	H27/1月
2月	103.6	98.7	163,646	1.5	53	2.1	4,104	-18.3	104	5.7	234	3.6	2月
3月	103.0	98.2	176,016	-5.6	61	-14.4	5,101	-15.2	91	-6.9	254	-1.8	3月
4月	98.8	98.9	162,960	-9.8	59	11.5	2,551	-15.2	73	3.4	204	1.7	4月
5月	101.7	96.7	181,555	6.2	62	8.2	2,684	-14.4	92	4.0	234	4.5	5月
6月	103.0	98.3	174,942	3.2	55	-2.1	3,155	-14.8	79	12.8	204	-0.5	6月
7月	103.3	97.4	178,035	-11.5	67	3.8	3,288	-8.8	89	6.5	233	1.0	7月
8月	100.9	96.7	177,182	-7.1	64	1.7	2,597	-15.2	120	7.1	282	2.6	8月
9月	98.3	97.0	162,835	-8.2	54	0.1	3,715	-5.7	88	12.2	248	7.4	9月
10月	97.7	98.2	171,103	-1.9	60	1.9	2,973	-3.6	94	7.1	256	8.0	10月
11月	102.7	97.1	169,158	-5.5	61	-4.6	2,762	-14.5	102	5.9	259	0.6	11月
12月	97.0	95.9	158,563	-12.8	88	3.5	2,628	-20.7	93	7.5	254	4.6	12月
H28/1月	100.0	98.3	168,321	-5.1	59	-1.5	3,008	-12.0	84	13.0	245	6.6	H28/1月
2月	98.5	93.2	137,479	-16.0	52	-2.2	3,406	-17.0	111	6.4	242	3.4	2月
3月	99.0	96.7	152,692	-13.3	58	-5.5	4,562	-10.6	104	14.1	270	6.3	3月
	宮崎県統計調査課、経済産業省		九州電力(株)		経済産業省		日本自動車販売協会連合会		宮崎県観光推進課		宮崎交通(株)		

(※1)平成24年1月から調査対象が一部変更されたため、前年比は表示しない

年次 四半期 月次	雇用・労働				投資				企業景況			年次 四半期 月次	
	有効求人倍率 (倍)		名目・実質賃金指数 (H22=100)		新設住宅着工戸数 (戸)		公共工事請負金額 (億円)		企業動向 アンケート調査 (D1)	企業倒産 (件) (億円)			
	宮崎県	全国	名目 賃金指数	実質 賃金指数	戸数	前年比	金額	前年比		倒産件数	負債額		
H23	0.58	0.65	98.0	98.2	6,076	-	1,375	-	D1:(自社の景況が「良い」と判断した割合) - 「悪い」と判断した割合)	57	175	H23	
H24	0.69	0.80	99.7	99.7	6,754	11.2	1,366	-0.7		68	197	H24	
H25	0.77	0.93	100.4	100.1	7,869	16.5	1,695	24.1		38	67	H25	
H26	0.93	1.09	103.3	100.0	6,440	-18.2	1,479	-12.7		42	67	H26	
H27	1.04	1.20	103.5	99.0	6,443	0.0	1,096	-25.9		39	36	H27	
H27/1-3月	0.98	1.15	103.2	99.1	1,248	-22.1	238	-22.2		4	9	H27/1-3月	
4-6月	1.01	1.18	104.0	99.5	1,759	14.4	220	-48.2		12	8	4-6月	
7-9月	1.06	1.22	103.3	98.7	1,890	11.7	356	-16.3	10	6	7-9月		
10-12月	1.10	1.26	103.6	98.9	1,546	-3.8	282	-12.5	13	13	10-12月		
H28/1-3月	1.10	1.29	103.1	98.8	1,620	29.8	335	40.5	4	4	H28/1-3月		
H27/1月	0.97	1.14	103.2	99.0	418	-29.4	82	27.2	-2	1	8	H27/1月	
2月	0.97	1.15	102.3	98.2	455	-25.4	56	-47.8		2	0	2月	
3月	0.99	1.16	104.2	100.0	375	-6.5	101	-25.5		1	0	3月	
4月	1.00	1.17	105.0	100.5	711	46.6	66	-58.6		5	3	4月	
5月	1.01	1.18	103.1	98.5	469	-23.7	62	-34.6		4	4	5月	
6月	1.01	1.19	104.0	99.5	579	32.2	91	-45.9		-11	3	2	6月
7月	1.04	1.21	103.1	98.8	542	-1.8	124	-22.6		3	1	7月	
8月	1.06	1.22	103.4	98.7	689	11.3	107	6.3		3	2	8月	
9月	1.08	1.23	103.3	98.5	659	26.5	125	-23.9		5	4	3	9月
10月	1.09	1.24	103.7	98.6	544	-0.5	141	-10.3		5	2	10月	
11月	1.10	1.26	104.0	99.5	519	-19.5	83	6.5		3	1	11月	
12月	1.10	1.27	103.0	98.5	483	16.4	58	-33.6		9	5	10	12月
H28/1月	1.07	1.28	101.4	97.3	409	-2.2	110	35.0	-8	2	2	H28/1月	
2月	1.09	1.28	101.8	97.6	580	27.5	72	29.9		1	0	2月	
3月	1.13	1.30	106.1	101.6	631	68.3	152	50.8		1	2	3月	
	厚生労働省		宮崎県統計調査課		国土交通省		西日本建設業保証宮崎支店		(※2)	東京商工リサーチ宮崎支店			

(※2) みやぎん経済研究所、宮崎県統計調査課