

令和7年度第3四半期までの競争入札・契約結果の状況(建設工事)

1 宮崎県(公共三部(営繕課及び盛土対策課を含む。))計

【単位:価格(億円)】

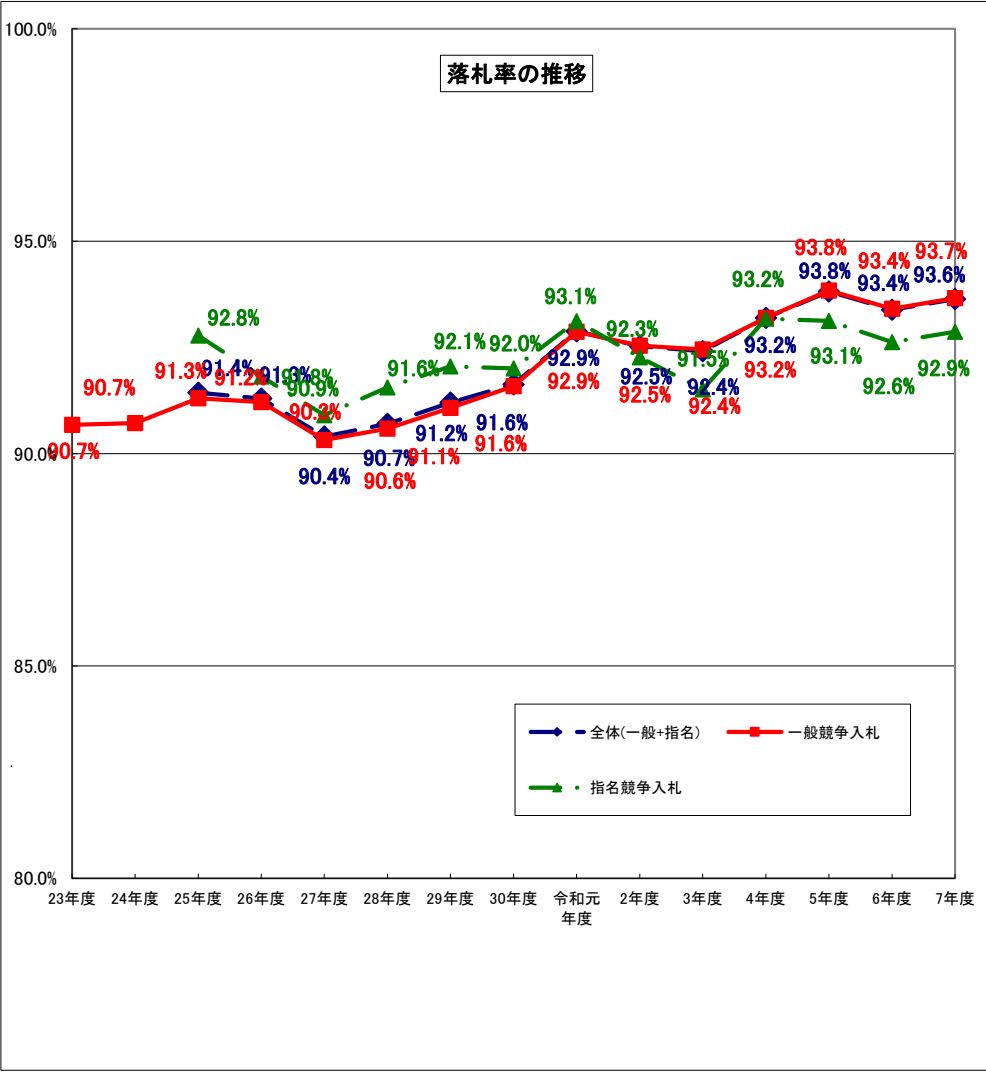
	契約件数	予定価格	落札価格	落札率	令和6年度年間落札率
全体	1,023	626.9	585.3	93.6%	93.4%
一般競争入札	997	622.1	580.9	93.7%	93.4%
うち総合評価	374	366.5	340.1	93.3%	93.3%
指名競争入札	26	4.7	4.4	92.9%	92.6%

(注) 四捨五入により、各表の合計の数値と内訳が一致しないことがあります。
また、落札率は各案件の落札率の平均(単純平均)です。(以下同じ。)

2 発注機関別(公共三部(営繕課及び盛土対策課を含む。))別

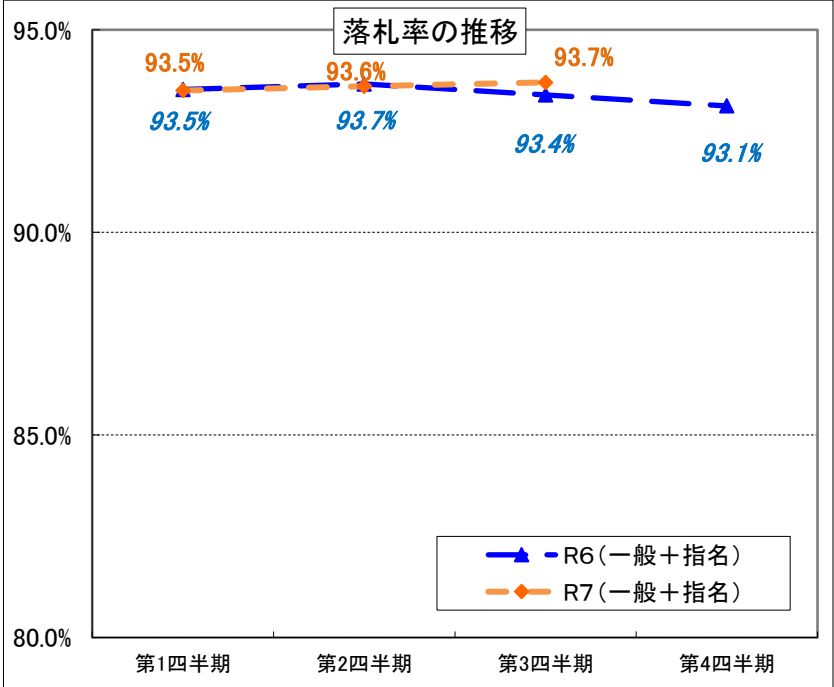
【単位:価格(億円)】

	契約件数	予定価格	落札価格	落札率	令和6年度年間落札率
県土整備部 (営繕課及び盛土対策課を含む。)		841	531.2	93.3%	93.1%
	一般競争入札	816	526.6	93.3%	93.1%
	うち総合評価	351	346.7	93.3%	93.2%
	指名競争入札	25	4.6	92.7%	92.6%
農政水産部		126	63.3	94.9%	94.6%
	一般競争入札	125	63.2	94.9%	94.6%
	うち総合評価	19	16.1	94.2%	94.4%
	指名競争入札	1	0.1	96.0%	—
環境森林部		56	32.4	96.2%	95.6%
	一般競争入札	56	32.4	96.2%	95.6%
	うち総合評価	4	3.7	94.0%	93.0%
	指名競争入札	0	0.0	—	—



〔令和7年度四半期毎の競争入札・契約結果の推移(建設工事)〕

		年度計	(四半期)			
			第1四半期	第2四半期	第3四半期	第4四半期
契約件数	計	1,023	112	442	469	—
	一般競争入札	997	109	428	460	—
	指名競争入札	26	3	14	9	—
予定価格 (単位:億円)	計	626.9	76.2	244.4	306.3	—
	一般競争入札	622.1	75.5	241.5	305.1	—
	指名競争入札	4.7	0.6	2.9	1.2	—
落札価格 (単位:億円)	計	585.3	70.9	228.7	285.7	—
	一般競争入札	580.9	70.3	226.1	284.6	—
	指名競争入札	4.4	0.6	2.7	1.1	—
落札率	計	93.6%	93.5%	93.6%	93.7%	—
	一般競争入札	93.7%	93.5%	93.6%	93.7%	—
	指名競争入札	92.9%	92.0%	92.7%	93.4%	—



※令和6年度落札率

		年度計	(四半期)			
			第1四半期	第2四半期	第3四半期	第4四半期
落札率	計	93.4%	93.5%	93.7%	93.4%	93.1%
	一般競争入札	93.4%	93.6%	93.7%	93.4%	93.2%
	指名競争入札	92.6%	91.7%	93.0%	93.1%	92.0%

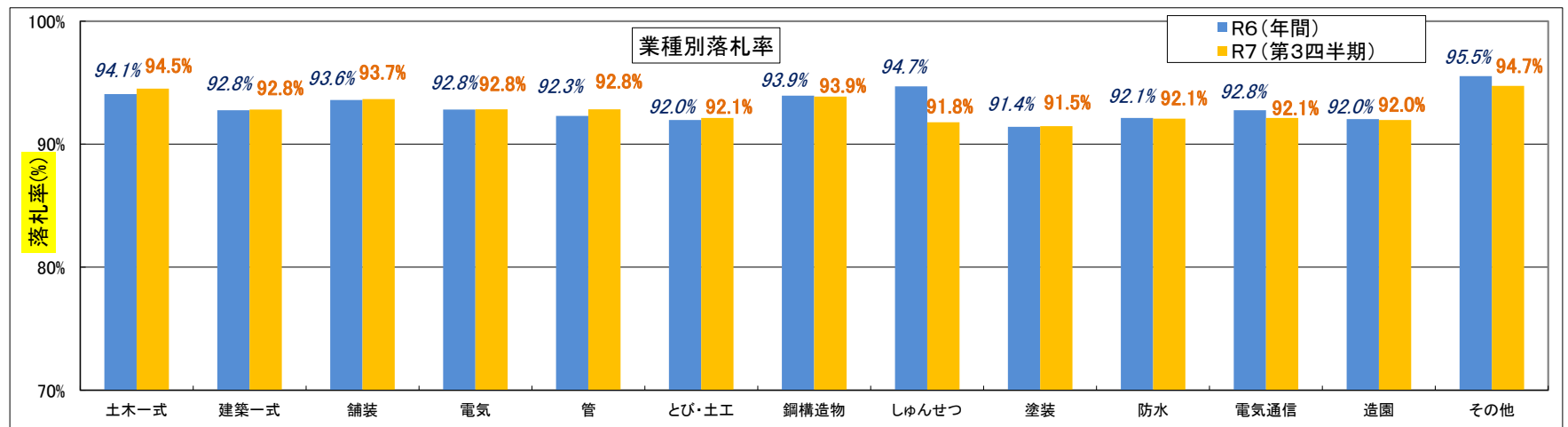
令和7年度第3四半期までの競争入札・契約結果の状況(建設工事)

3 業種別

	土木一式	建築一式	舗装	電気	管	とび・土工	鋼構造物	しゅんせつ	塗装	防水	電気通信	造園	その他	業種計
契約件数	472	45	176	59	37	111	16	4	41	8	24	11	19	1023
	一般競争入札	472	45	150	59	37	111	16	41	8	24	11	19	997
	うち総合評価	215	7	108	3	3	31	0	5	0	0	0	2	374
	指名競争入札	0	0	26	0	0	0	0	0	0	0	0	0	26
予定価格 (単位:億円)	360.3	75.2	39.1	34.9	26.1	42.6	5.8	3.5	17.2	2.1	7.5	3.4	9.1	626.9
	一般競争入札	360.3	75.2	34.4	34.9	26.1	42.6	5.8	17.2	2.1	7.5	3.4	9.1	622.1
	うち総合評価	252.4	47.8	27.2	6.0	4.5	22.6	0.0	5.3	0.0	0.0	0.0	0.9	366.5
	指名競争入札	0.0	0.0	4.7	0.0	0.0	0.0	0.0	0.0	0.0	0.0	0.0	0.0	4.7
落札価格 (単位:億円)	338.1	69.6	36.5	32.3	24.3	39.3	5.4	3.2	15.8	1.9	6.9	3.1	8.8	585.3
	一般競争入札	338.1	69.6	32.1	32.3	24.3	39.3	5.4	15.8	1.9	6.9	3.1	8.8	580.9
	うち総合評価	234.3	44.1	25.3	5.5	4.3	20.8	0.0	4.8	0.0	0.0	0.0	0.8	340.1
	指名競争入札	0.0	0.0	4.4	0.0	0.0	0.0	0.0	0.0	0.0	0.0	0.0	0.0	4.4
落札率	94.5%	92.8%	93.7%	92.8%	92.8%	92.1%	93.9%	91.8%	91.5%	92.1%	92.1%	92.0%	94.7%	93.6%
	一般競争入札	94.5%	92.8%	93.8%	92.8%	92.8%	92.1%	93.9%	91.8%	91.5%	92.1%	92.0%	94.7%	93.7%
	うち総合評価	93.5%	92.5%	93.4%	92.3%	94.5%	92.4%	-	92.0%	-	-	-	95.9%	93.3%
	指名競争入札	-	-	92.9%	-	-	-	-	-	-	-	-	-	92.9%

※令和6年度落札率(年間)

	土木一式	建築一式	舗装	電気	管	とび・土工	鋼構造物	しゅんせつ	塗装	防水	電気通信	造園	その他	業種計
落札率	94.1%	92.8%	93.6%	92.8%	92.3%	92.0%	93.9%	94.7%	91.4%	92.1%	92.8%	92.0%	95.5%	93.4%
	一般競争入札	94.1%	92.8%	93.7%	92.8%	92.3%	93.9%	94.7%	91.4%	92.1%	92.8%	92.0%	95.5%	93.4%
	うち総合評価	93.2%	-	93.8%	92.1%	92.1%	-	-	92.0%	-	-	-	97.8%	93.3%
	指名競争入札	93.3%	-	92.6%	-	-	-	-	-	-	-	-	-	92.6%



令和7年度第3四半期までの競争入札・契約結果の状況(建設工事)

4 予定価格別

※宮崎県財務規則の改正(令和7年4月1日施行)に伴い、随意契約の上限額が「250万円」から「400万円」に変更。

		※400万以上	1,000万以上	2,000万以上	3,000万以上	4,000万以上	5,000万以上	6,000万以上	7,000万以上	8,000万以上	9,000万以上	1億以上	計
契約件数		102	201	188	93	92	66	53	54	23	24	126	1022
	一般競争入札	100	186	179	93	92	66	53	54	23	24	126	996
	うち総合評価	1	53	66	47	43	23	14	19	13	13	82	374
	指名競争入札	2	15	9	0	0	0	0	0	0	0	0	26
予定価格 (単位:億円)		6.8	30.9	47.0	32.8	41.3	36.1	34.3	41.2	19.8	22.9	313.9	626.9
	一般競争入札	6.7	28.7	44.6	32.8	41.3	36.1	34.3	41.2	19.8	22.9	313.9	622.1
	うち総合評価	0.1	8.8	16.6	16.7	19.4	12.3	9.0	14.5	11.1	12.5	245.7	366.5
	指名競争入札	0.1	2.2	2.4	0.0	0.0	0.0	0.0	0.0	0.0	0.0	0.0	4.7
落札価格 (単位:億円)		6.3	28.9	43.9	30.8	38.7	34.0	32.4	39.0	18.5	21.5	291.2	585.3
	一般競争入札	6.2	26.9	41.7	30.8	38.7	34.0	32.4	39.0	18.5	21.5	291.2	580.9
	うち総合評価	0.1	8.3	15.4	15.6	18.0	11.5	8.3	13.5	10.4	11.8	227.1	340.1
	指名競争入札	0.1	2.0	2.2	0.0	0.0	0.0	0.0	0.0	0.0	0.0	0.0	4.4
落札率		92.5%	93.8%	93.3%	93.9%	93.7%	94.4%	94.6%	94.8%	93.7%	93.8%	93.2%	93.6%
	一般競争入札	92.5%	93.8%	93.4%	93.9%	93.7%	94.4%	94.6%	94.8%	93.7%	93.8%	93.2%	93.7%
	うち総合評価	99.5%	93.9%	92.9%	93.7%	93.1%	93.9%	92.6%	93.3%	93.3%	94.6%	92.9%	93.3%
	指名競争入札	93.6%	93.1%	92.4%	-	-	-	-	-	-	-	-	92.9%

* 随意契約することができる案件についても、競争入札により発注したものがあため、各集計表の契約件数は一致しません。

※令和6年度落札率(年間)

		※250万以上	1,000万以上	2,000万以上	3,000万以上	4,000万以上	5,000万以上	6,000万以上	7,000万以上	8,000万以上	9,000万以上	1億以上	計
落札率		92.6%	93.3%	93.3%	93.2%	94.2%	94.2%	94.2%	94.6%	92.7%	92.8%	92.9%	93.4%
	一般競争入札	92.6%	93.3%	93.4%	93.2%	94.2%	94.2%	94.2%	94.6%	92.7%	92.8%	92.9%	93.4%
	うち総合評価	95.9%	94.3%	93.3%	92.7%	93.3%	93.7%	93.3%	93.0%	92.9%	92.7%	92.7%	93.3%
	指名競争入札	92.5%	92.9%	92.2%	-	92.0%	-	-	-	-	-	-	92.6%

