


宮崎県経済の構造



～ 平成17年宮崎県産業連関表結果報告書 ～

平成22年3月

宮崎県県民政策部

はじめに

このたび、宮崎県経済の構造～平成17年宮崎県産業連関表結果報告書～を取りまとめましたので公表いたします。

この産業連関表は、平成17年1年間に県内で行われた経済活動における産業間の財・サービスの取引や、消費、投資などの関係を一覧表にまとめたもので、本県の経済規模や産業構造を明らかにするとともに、各種施策の経済効果測定などに大きな役割を果たすものであります。

近年、世界的な金融危機と我が国の急速な景気悪化を契機に様々な構造的課題が浮かび上がっているなか、本報告書を各種経済分析や諸施策の基礎資料として、各方面で広く利用していただければ幸いです。

本県では、昭和41年度に産業連関表（昭和38年表）を初めて作成し、その後、昭和50年表からは5年ごとに作成しております。統計資料や作成技術の面で必ずしも十分でない点もありますが、今後さらに研究を重ねて参りたいと考えておりますので、皆様の一層の御指導、御協力をお願いいたします。

おわりに、平成17年産業連関表の作成にあたって、貴重な資料を提供いただきました各事業所、関係機関、並びに懇切な御指導を賜りました関係各位に対しまして、厚くお礼申し上げます。

平成22年3月

宮崎県県民政策部長 高山幹男

御利用の皆様へ

- 1 対象としている期間は、平成17年（平成17年1月1日～平成17年12月31日）です。
- 2 統計表の数値は、四捨五入の関係で、内訳の計と合計が一致しない場合があります。
- 3 統計表中の符号の用法は次のとおりです。ただし、第4章、第5章は除きます。
 - 0 …………… 表記単位に満たないもの。
 - － …………… 該当数値のないもの。
- 4 逆行列係数など各種係数は、部門分類により結果が少し異なります。第1章では、特に断りのない限り37部門表（全国は本県の37部門に合わせて組み替えたもの）を用いています。
- 5 逆行列係数は、特に断りのない限り $[I - (I - \hat{M})A]^{-1}$ 型の逆行列係数を用いています。
- 6 第3章では、説明の都合上14部門表を用いて経済波及効果の計算をしていますが、実際の分析にあたっては、できるだけ細かな部門分類を使用してください。
- 7 全国の数値は、総務省ほか10府省庁共同作成の「平成17年産業連関表」によります。
- 8 本書に掲載しているデータは、インターネットからダウンロードして利用することができます。ホームページのURLは次のとおりです。
<http://www.pref.miyazaki.lg.jp/contents/org/honbu/toukei/sangyo/index.html>
- 9 本書についてのお問い合わせは、下記にお願いします。

宮崎県県民政策部統計調査課企画分析担当

〒880-8501 宮崎市橘通東2-10-1

TEL:0985-26-7042 FAX:0985-29-0534

目 次

第1章	産業連関表からみた本県経済の構造	1
I	本県経済の構造	3
1	本県経済の規模	4
2	総供給の構成と伸び	6
3	県内生産額の推移	8
4	県内生産額の産業別構成比と特化係数、寄与率	10
5	中間投入と粗付加価値	14
6	産業別中間投入率	16
7	粗付加価値の構成	18
8	総需要の構成と伸び	20
9	中間需要の構成と伸び	22
10	最終需要の構成と伸び	24
11	産業相互の依存関係	26
12	県際（移輸出入）構造	28
13	宮崎県経済の循環構造	34
II	本県経済の機能	35
1	生産波及の大きさ	36
2	産業の影響力と感応度	40
3	最終需要と生産誘発	44
4	最終需要と粗付加価値誘発	48
5	最終需要と移輸入誘発	50
第2章	産業連関表の作成経過と概念・定義等	53
1	作成基本方針	55
2	平成17年表における主な変更点等	55
3	作成作業の経過	56
4	推計方法	56
5	部門別概念定義	57
6	平成17年宮崎県産業連関表における部門分類表	62
7	平成12年－平成17年宮崎県産業連関表部門分類対照表	70
第3章	産業連関表のしくみと使い方	73
I	産業連関表とは	75
II	産業連関表を利用するために	79
III	経済波及効果の計算方法	89
IV	行列について	99
第4章	雇用表	103
1	雇用表の内容	105
2	雇用表の見方	105
3	雇用表の使い方	106
4	雇用表	108
第5章	統計表	111
I	14部門表	113

1	生産者価格評価表	114
2	投入係数表	115
3	逆行列係数表 $(I - A)^{-1}$ 型	116
4	逆行列係数表 $[I - (I - \hat{M}) A]^{-1}$ 型	116
5	最終需要項目別生産誘発額表	117
6	最終需要項目別生産誘発係数表	117
7	最終需要項目別生産誘発依存度表	117
8	最終需要項目別粗付加価値誘発額表	118
9	最終需要項目別粗付加価値誘発係数表	118
10	最終需要項目別粗付加価値誘発依存度表	118
11	最終需要項目別移輸入誘発額表	119
12	最終需要項目別移輸入誘発係数表	119
13	最終需要項目別移輸入誘発依存度表	119
14	移輸入係数、移輸入品投入係数、総合移輸入係数、総合付加価値係数	120
II	37部門表	121
1	生産者価格評価表	122
2	投入係数表	126
3	逆行列係数表 $(I - A)^{-1}$ 型	129
4	逆行列係数表 $[I - (I - \hat{M}) A]^{-1}$ 型	132
5	最終需要項目別生産誘発額表	135
6	最終需要項目別生産誘発係数表	136
7	最終需要項目別生産誘発依存度表	137
8	最終需要項目別粗付加価値誘発額表	138
9	最終需要項目別粗付加価値誘発係数表	139
10	最終需要項目別粗付加価値誘発依存度表	140
11	最終需要項目別移輸入誘発額表	141
12	最終需要項目別移輸入誘発係数表	142
13	最終需要項目別移輸入誘発依存度表	143
14	移輸入係数、移輸入品投入係数、総合移輸入係数、総合付加価値係数	144
III	108部門表	145
1	生産者価格評価表	146
2	投入係数表	166
3	逆行列係数表 $(I - A)^{-1}$ 型	184
4	逆行列係数表 $[I - (I - \hat{M}) A]^{-1}$ 型	202
5	最終需要項目別生産誘発額表	220
6	最終需要項目別生産誘発係数表	222
7	最終需要項目別生産誘発依存度表	224
8	最終需要項目別粗付加価値誘発額表	226
9	最終需要項目別粗付加価値誘発係数表	228
10	最終需要項目別粗付加価値誘発依存度表	230
11	最終需要項目別移輸入誘発額表	232
12	最終需要項目別移輸入誘発係数表	234
13	最終需要項目別移輸入誘発依存度表	236
14	移輸入係数、移輸入品投入係数、総合移輸入係数、総合付加価値係数	238

第 1 章

産業連関表からみた本県経済の構造

I 本県経済の構造

1 本県経済の規模

すべての産業は、その生産物を他の産業や消費、投資などの需要部門に販売し、一方では、生産のために必要な原材料やサービスを他の産業から購入している。このように、各産業の生産活動は、産業相互間の依存関係の上に成り立っている。産業連関表は、一定期間（通常1年間）に行われたこのような経済取引を一定地域について一覧表の形にまとめたものである。表1-1は産業を3部門に統合した平成17年宮崎県産業連関表で、それを単純に図式化したものが図1-1である。

まず、縦方向に費用構成をみると、原材料などの中間投入が2兆9,472億円、生産活動の結果生み出された粗付加価値が3兆6,291億円で、この結果、県内生産額は6兆5,764億円となっている。

次に、横方向に販路構成をみると、原材料などの中間需要として2兆9,472億円が販売され、消費、投資、移輸出などの最終需要部門に5兆8,406億円が販売されている。

中間需要と最終需要を合わせた総需要額は8兆7,879億円で、県内生産額6兆5,764億円との差である2兆2,115億円は県外からの移輸入で賄われている。

対平成12年増減率

県 内 生 産 額	-1.0%
総 需 要（＝ 総 供 給） 額	-0.8%
中 間 投 入（＝ 中 間 需 要） 額	0.1%
粗 付 加 価 値 額	-1.9%
最 終 需 要 額	-1.3%
移 輸 入 額	-0.3%

【用語の解説】

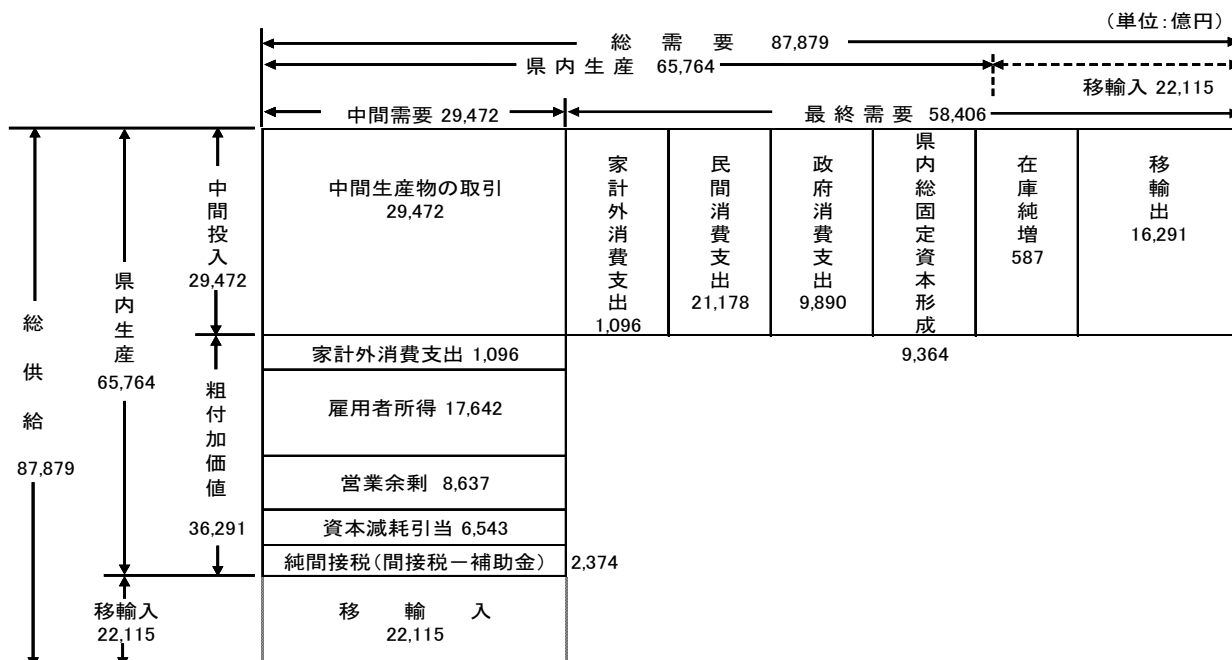
産 業：産業連関表でいう「産業」とは、商品（財・サービス）の品目ごとの生産活動を意味している。部門分類は生産活動単位で分類する「アクティビティベース（商品分類に近い概念）」で行っており、同一事業所で2以上の商品を生産している場合、産業連関表ではそれぞれに該当する生産活動の部門に分類する。したがって、企業あるいは事業所をベースとして分類されている通常の「産業」とはその概念を異にする。

表 1 - 1 平成17年宮崎県産業連関表（3部門）生産者価格評価表

(単位:億円)

需要部門 供給部門		中間需要			中間 需要計	最終需要			最終 需要計	需 要 合 計	(控除) 移輸入	県 内 生産額
		第1次 産 業	第2次 産 業	第3次 産 業		県内最終需要		移輸出				
						消 費	投 資					
中間 投入	第1次産業	506	2,026	105	2,637	287	578	2,020	2,885	5,522	-911	4,611
	第2次産業	1,158	6,884	4,601	12,643	5,128	7,933	11,982	25,043	37,685	-16,046	21,640
	第3次産業	686	4,436	9,071	14,193	26,749	1,440	2,290	30,479	44,671	-5,158	39,513
中間投入計		2,349	13,346	13,778	29,472	32,164	9,951	16,291	58,406	87,879	-22,115	65,764
粗付 加 価 値	雇用者所得	389	4,370	12,883	17,642	※ 四捨五入の関係で内訳の計と合計は一致しない。 ※ 37部門分類による。						
	営業余剰	1,483	1,408	5,747	8,637							
	資本減耗引当	291	1,323	4,929	6,543							
	その他	99	1,194	2,177	3,470							
粗付加価値計		2,262	8,294	25,736	36,291							
県内生産額		4,611	21,640	39,513	65,764							

図 1 - 1 本県経済の規模



2 総供給の構成と伸び

平成17年の総供給（＝総需要）額は 8兆7,879億円で平成12年の 0.99倍となり、全国の伸び（1.03倍）を下回った。

また、全国の総供給（＝総需要）額 1,044兆4,978億円の 0.84%を占め、平成12年より0.03ポイント低下した。

県内生産額と移輸入額を合わせた総供給額は 8兆7,879億円で、そのうち県内生産額は 6兆5,764億円（74.8%）、移輸入額は 2兆2,115億円（25.2%）であった。

総供給額の構成を平成12年と比較すると、県内生産額は 0.2ポイント低下し、移輸入額は 0.2ポイント上昇した。

平成12年からの伸び率は、総供給額は -0.8%、県内生産額は -1.0%、移輸入額は -0.3%となっている。

表 1 - 2 総供給額の構成比と伸び率

	金 額 (億 円)			構 成 比 (%)			伸 び 率 (%)		
	平成7年	平成12年	平成17年	平成7年	平成12年	平成17年	平7-平12	平12-平17	
宮	総 供 給 額	83,389	88,630	87,879	100.0	100.0	100.0	6.3	-0.8
崎	県 内 生 産 額	62,127	66,444	65,764	74.5	75.0	74.8	6.9	-1.0
県	移 輸 入 額	21,262	22,186	22,115	25.5	25.0	25.2	4.3	-0.3
全	総 供 給 額	9,808,243	10,130,476	10,444,978	100.0	100.0	100.0	3.3	3.1
	国 内 生 産 額	9,371,006	9,588,865	9,720,146	95.5	94.7	93.1	2.3	1.4
国	輸 入 額	437,236	541,612	724,831	4.5	5.3	6.9	23.9	33.8
	総供給額の対全国比(%)	0.85	0.87	0.84					

図 1 - 2 総供給額の構成比の推移

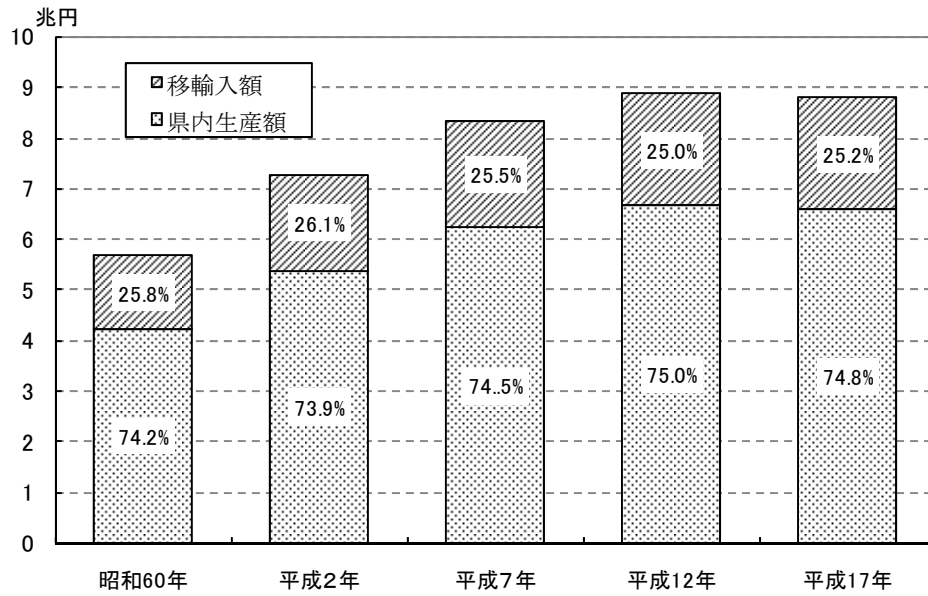
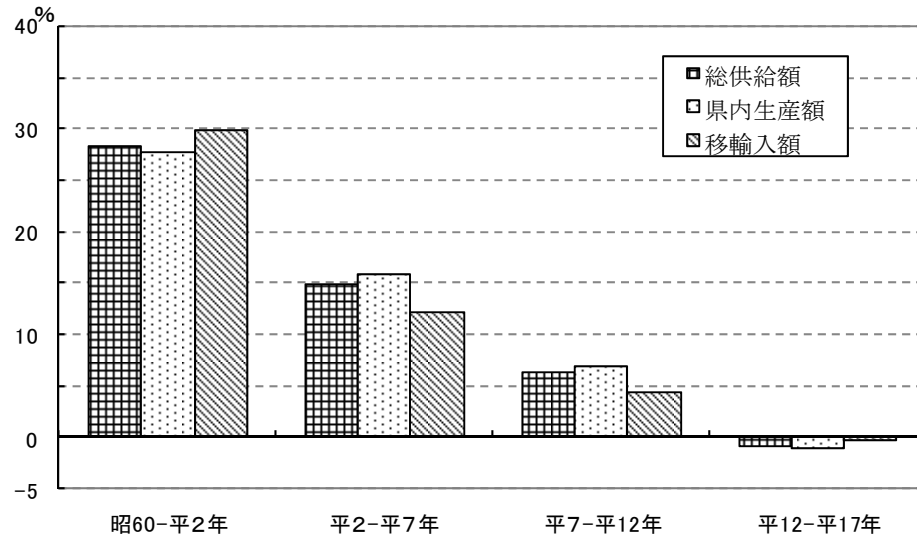


図 1 - 3 総供給額等の伸び率の推移



3 県内生産額の推移

平成17年の県内生産額は 6兆5,764億円で、平成12年の 0.99倍となり全国の伸び（1.01倍）を下回った。

また、全国の国内生産額 972兆146億円の 0.68%を占め、平成12年の割合より 0.01ポイント低下した。

平成17年に県内の各産業の生産活動によって生み出された財・サービスの総額（県内生産額）は 6兆5,764億円で、平成12年に比べて 1.0%の減少となった。

また、平成12年から平成17年の年平均伸び率は -0.2%で、平成7年から平成12年の年平均伸び率 1.4%を下回った。

表 1 - 3 生産額の推移

	生産額(億円)		対全国比 (%)
	宮崎県	全 国	
昭和60年	41,992	6,785,382	0.62
平成 2年	53,638	8,722,122	0.61
平成 7年	62,127	9,371,006	0.66
平成12年	66,444	9,588,865	0.69
平成17年	65,764	9,720,146	0.68

	伸び率(%)		年平均伸び率(%)	
	宮崎県	全 国	宮崎県	全 国
昭60-平2年	27.7	28.5	5.0	5.2
平2-7年	15.8	7.4	3.0	1.4
平7-12年	6.9	2.3	1.4	0.5
平12-17年	-1.0	1.4	-0.2	0.3

【用語の解説】

県内生産額：県内に所在する各産業の生産活動によって生み出された財貨・サービスの生産額をいう。まず、細品目に整理された財貨・サービスごとに県内生産額を推計し、これを基本分類ごとに積み上げて各産業の県内生産を推計する。

このため、ある品目が他の品目の原材料等として使用されている場合には、その原材料部分の県内生産額は重複して計上される。たとえば、自動車部品、タイヤ、自動車は基本分類で県内生産額が推計されているが、自動車の生産額には原材料としての自動車部品やタイヤの生産額が含まれているので、それらの部分が重複して計上されることになる。

図1-4 県内生産額の推移

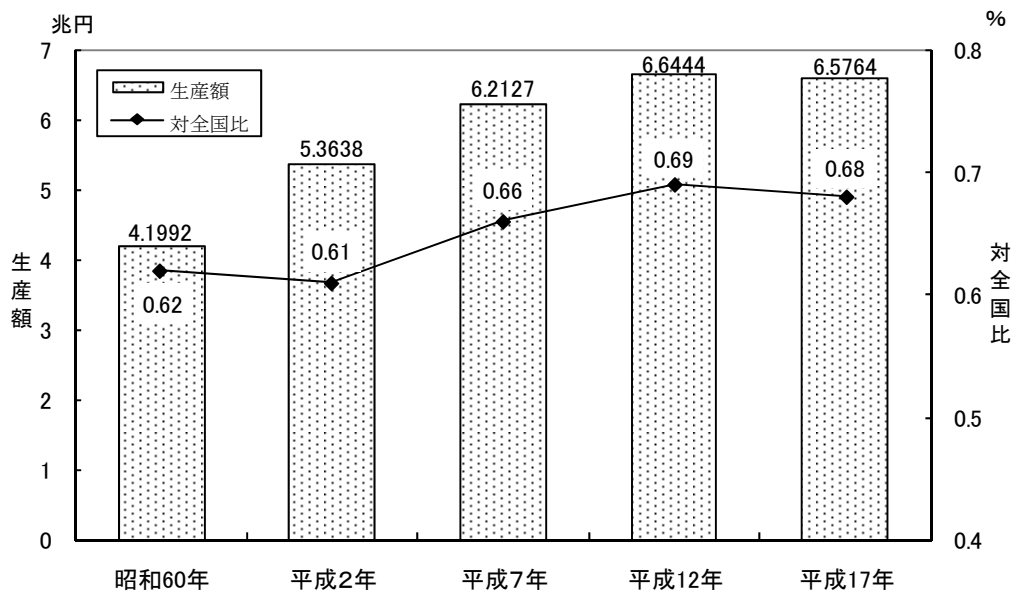
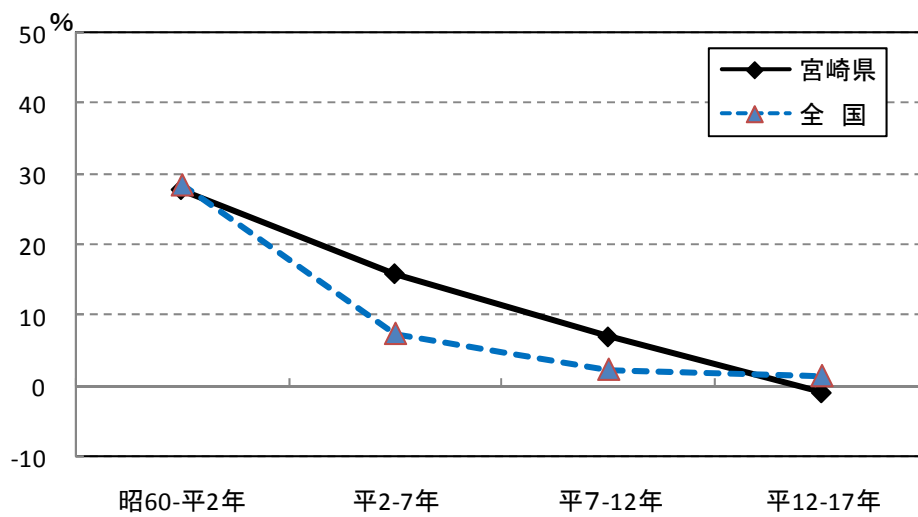


図1-5 生産額の伸び率の推移



4 県内生産額の産業別構成比と特化係数、寄与率

平成12年から17年にかけての県内生産額の低下には、建設、医療・保健・社会保障・介護、飲食料品、パルプ・紙・木製品が大きく寄与している。

構成比では、運輸、対事業所サービス、商業などが上昇し、建設、医療・保健・社会保障・介護、飲食料品などで低下している。

国の産業構造と比較して林業、畜産、漁業、農業などが特化している。

(1) 構成比

県内生産額に占める割合は、建設が 9.0%で最も大きく、以下、商業 8.6%、医療・保健・社会保障・介護 8.5%、飲食料品 7.0%などとなっている。

構成比が上昇したのは運輸 1.0ポイント、対事業所サービス 0.9ポイント、商業 0.7ポイントなど、低下したのは建設 -2.7ポイント、医療・保健・社会保障・介護 -1.6ポイント、飲食料品 -0.7ポイントなどとなっている。

(2) 特化係数

各産業の特化係数をみると、林業 9.35、畜産 8.73、漁業 3.84、農業 3.26、飲食料品 1.89など第1次産業とその関連産業で高くなっており、ここに平成12年と同様、本県産業構造の特徴をみることができる。

(3) 寄与率

県内生産額の減少に最も寄与したのは建設（寄与率271.8%）、医療・保健・社会保障・介護（同164.3%）で、以下、飲食料品（同79.0%）、パルプ・紙・木製品（同47.1%）、情報通信（同32.6%）の順になっている。

一方、運輸、対事業所サービス、商業など22部門はプラスの寄与となっている。

【用語の解説】

特化係数： 国の各産業の構成比（生産額に占める各産業の生産額の割合）に対する県の各産業の構成比の割合で、県の構成比が国より大きいほど特化係数は大きくなる。

特化係数 = 県の各産業の構成比 / 国の各産業の構成比

寄与率： 各産業の生産額の変化が県内生産額の変化にどれだけ影響したか、その影響度をみるもの。

寄与率 = 各産業の生産額増加(減少)額 / 県内生産額の増加(減少)額

表 1 - 4 産業別生産額（宮崎県）

産 業 計	県内生産額(百万円)			構成比(%)			伸び率(%)		年平均伸率(%)	
	平成7年	平成12年	平成17年	平成7年	平成12年	平成17年	平7-平12	平12-平17	平7-平12	平12-平17
計	6,212,660	6,644,393	6,576,356	100.0	100.0	100.0	6.9	-1.0	1.4	-0.2
01 農業	220,995	174,545	159,999	3.6	2.6	2.4	-21.0	-8.3	-4.6	-1.7
02 畜産	162,309	161,680	178,957	2.6	2.4	2.7	-0.4	10.7	-0.1	2.1
03 林業	64,510	64,785	80,286	1.0	1.0	1.2	0.4	23.9	0.1	4.4
04 漁業	46,393	47,282	41,843	0.7	0.7	0.6	1.9	-11.5	0.4	-2.4
05 鉱業	12,747	8,527	8,881	0.2	0.1	0.1	-33.1	4.1	-7.7	0.8
06 飲食物品	492,216	512,916	459,194	7.9	7.7	7.0	4.2	-10.5	0.8	-2.2
07 繊維製品	118,438	58,189	55,862	1.9	0.9	0.8	-50.9	-4.0	-13.2	-0.8
08 パルプ・紙・木製品	147,720	138,444	106,410	2.4	2.1	1.6	-6.3	-23.1	-1.3	-5.1
09 化学製品	211,143	172,379	166,875	3.4	2.6	2.5	-18.4	-3.2	-4.0	-0.6
10 石油・石炭製品	3,656	4,872	5,087	0.1	0.1	0.1	33.2	4.4	5.9	0.9
11 窯業・土石製品	50,786	48,527	35,576	0.8	0.7	0.5	-4.4	-26.7	-0.9	-6.0
12 鉄鋼	17,401	10,957	21,525	0.3	0.2	0.3	-37.0	96.5	-8.8	14.5
13 非鉄金属	159	319	423	0.0	0.0	0.0	100.5	32.6	14.9	5.8
14 金属製品	43,839	34,062	42,057	0.7	0.5	0.6	-22.3	23.5	-4.9	4.3
15 一般機械	34,988	42,142	52,087	0.6	0.6	0.8	20.4	23.6	3.8	4.3
16 電気機械	39,788	56,728	48,873	0.6	0.9	0.7	42.6	-13.8	7.4	-2.9
17 情報・通信機器	8,740	10,815	48,276	0.1	0.2	0.7	23.7	346.4	4.4	34.9
18 電子部品	176,018	175,302	210,800	2.8	2.6	3.2	-0.4	20.2	-0.1	3.8
19 輸送機械	20,578	30,631	44,632	0.3	0.5	0.7	48.9	45.7	8.3	7.8
20 精密機械	15,582	18,335	16,879	0.3	0.3	0.3	17.7	-7.9	3.3	-1.6
21 その他の製造工業製品	133,969	139,921	151,432	2.2	2.1	2.3	4.4	8.2	0.9	1.6
22 建設	780,091	777,049	592,117	12.6	11.7	9.0	-0.4	-23.8	-0.1	-5.3
23 電力・ガス・熱供給	85,737	73,184	84,422	1.4	1.1	1.3	-14.6	15.4	-3.1	2.9
24 水道・廃棄物処理	52,851	61,505	69,992	0.9	0.9	1.1	16.4	13.8	3.1	2.6
25 商業	546,450	523,771	565,888	8.8	7.9	8.6	-4.2	8.0	-0.8	1.6
26 金融・保険	204,360	204,571	231,759	3.3	3.1	3.5	0.1	13.3	0.0	2.5
27 不動産	351,642	397,087	397,665	5.7	6.0	6.0	12.9	0.1	2.5	0.0
28 運輸	282,564	327,655	392,064	4.5	4.9	6.0	16.0	19.7	3.0	3.7
29 情報通信	148,370	224,695	202,527	2.4	3.4	3.1	51.4	-9.9	8.7	-2.1
30 公務	259,865	394,745	409,215	4.2	5.9	6.2	51.9	3.7	8.7	0.7
31 教育・研究	218,854	253,229	259,011	3.5	3.8	3.9	15.7	2.3	3.0	0.5
32 医療・保健・社会保障・介護	372,914	672,091	560,292	6.0	10.1	8.5	80.2	-16.6	12.5	-3.6
33 その他の公共サービス	45,538	38,985	47,017	0.7	0.6	0.7	-14.4	20.6	-3.1	3.8
34 対事業所サービス	360,735	296,572	350,279	5.8	4.5	5.3	-17.8	18.1	-3.8	3.4
35 対個人サービス	421,976	438,141	432,799	6.8	6.6	6.6	3.8	-1.2	0.8	-0.2
36 事務用品	13,810	15,138	12,549	0.2	0.2	0.2	9.6	-17.1	1.9	-3.7
37 分類不明	44,930	34,616	32,806	0.7	0.5	0.5	-23.0	-5.2	-5.1	-1.1

図 1 - 6 平成17年産業別生産額割合（宮崎県）

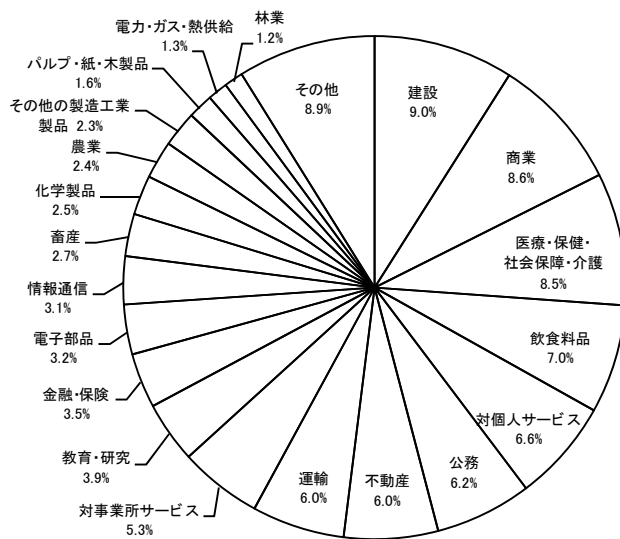


表 1 - 5 産業別生産額の対全国比、特化係数

産 業 計	平成 17 年 生 産 額 (百万円)			特 化 係 数			
	宮 崎 県	全 国	対全国比(%)	平成12年 (順位)	平成17年 (順位)		
	6,576,356	972,014,632	0.68	1.00	-	1.00	-
01 農 業	159,999	7,247,263	2.21	3.08	4	3.26	4
02 畜 産	178,957	3,028,406	5.91	8.20	1	8.73	2
03 林 業	80,286	1,268,738	6.33	6.57	2	9.35	1
04 漁 業	41,843	1,610,168	2.60	3.54	3	3.84	3
05 鉱 業	8,881	1,008,381	0.88	0.89	20	1.30	12
06 飲 食 料 品	459,194	35,889,350	1.28	1.90	6	1.89	6
07 織 維 製 品	55,862	4,374,791	1.28	1.18	14	1.89	7
08 パルプ・紙・木製品	106,410	12,829,560	0.83	1.34	10	1.23	15
09 化 学 製 品	166,875	27,486,950	0.61	0.95	19	0.90	20
10 石 油 ・ 石 炭 製 品	5,087	16,920,170	0.03	0.05	36	0.04	36
11 窯 業 ・ 土 石 製 品	35,576	7,155,929	0.50	0.84	22	0.73	26
12 鉄 鋼	21,525	25,314,030	0.09	0.09	34	0.13	34
13 非 鉄 金 属	423	7,330,007	0.01	0.01	37	0.01	37
14 金 属 製 品	42,057	12,484,448	0.34	0.37	31	0.50	31
15 一 般 機 械	52,087	30,378,490	0.17	0.21	32	0.25	33
16 電 気 機 械	48,873	15,832,089	0.31	0.44	30	0.46	32
17 情 報 ・ 通 信 機 器	48,276	11,011,624	0.44	0.09	35	0.65	30
18 電 子 部 品	210,800	16,211,756	1.30	1.42	9	1.92	5
19 輸 送 機 械	44,632	53,016,318	0.08	0.10	33	0.12	35
20 精 密 機 械	16,879	3,722,693	0.45	0.67	28	0.67	27
21 その他の製造工業製品	151,432	25,594,848	0.59	0.73	26	0.87	22
22 建 設	592,117	63,237,324	0.94	1.45	8	1.38	10
23 電 力 ・ ガ ス ・ 熱 供 給	84,422	18,677,166	0.45	0.55	29	0.67	28
24 水 道 ・ 廃 棄 物 処 理	69,992	8,306,471	0.84	1.15	15	1.25	13
25 商 業	565,888	106,274,512	0.53	0.78	23	0.79	25
26 金 融 ・ 保 険	231,759	41,586,785	0.56	0.77	24	0.82	23
27 不 動 産	397,665	66,205,935	0.60	0.87	21	0.89	21
28 運 輸	392,064	50,744,400	0.77	0.99	18	1.14	18
29 情 報 通 信 務	202,527	45,935,957	0.44	0.75	25	0.65	29
30 公 務	409,215	38,537,877	1.06	1.57	7	1.57	9
31 教 育 ・ 研 究	259,011	36,293,178	0.71	1.01	17	1.05	19
32 医 療 ・ 保 健 ・ 社 会 保 障 ・ 介 護	560,292	50,211,397	1.12	2.20	5	1.65	8
33 その他の公共サービス	47,017	5,030,634	0.93	1.33	11	1.38	11
34 対 事 業 所 サ ー ビ ス	350,279	63,749,150	0.55	0.70	27	0.81	24
35 対 個 人 サ ー ビ ス	432,799	52,022,009	0.83	1.11	16	1.23	14
36 事 務 用 品	12,549	1,517,809	0.83	1.19	12	1.22	16
37 分 類 不 明	32,806	3,968,019	0.83	1.19	13	1.22	17

図 1 - 7 特化係数 (宮崎県)

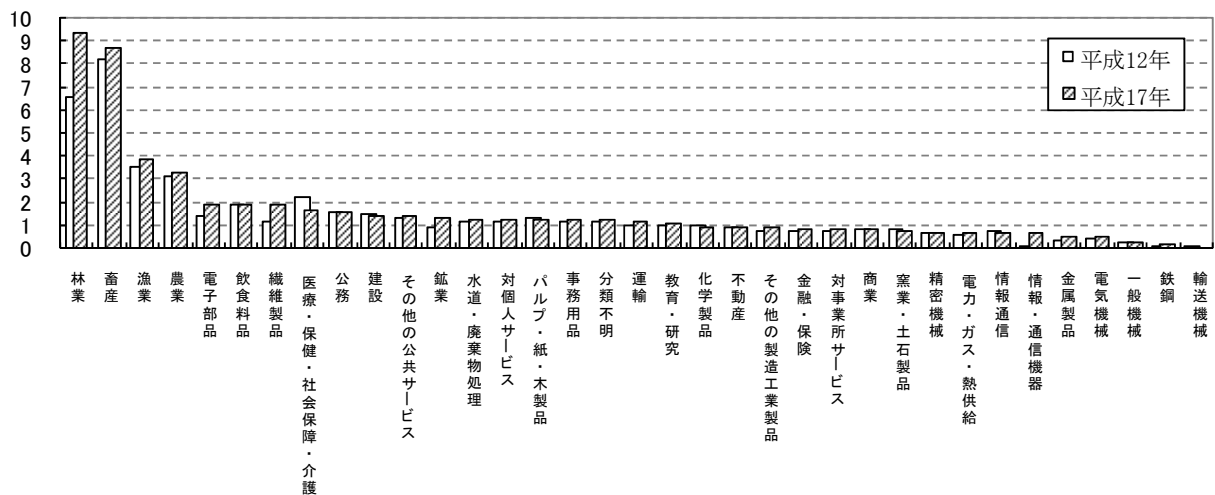
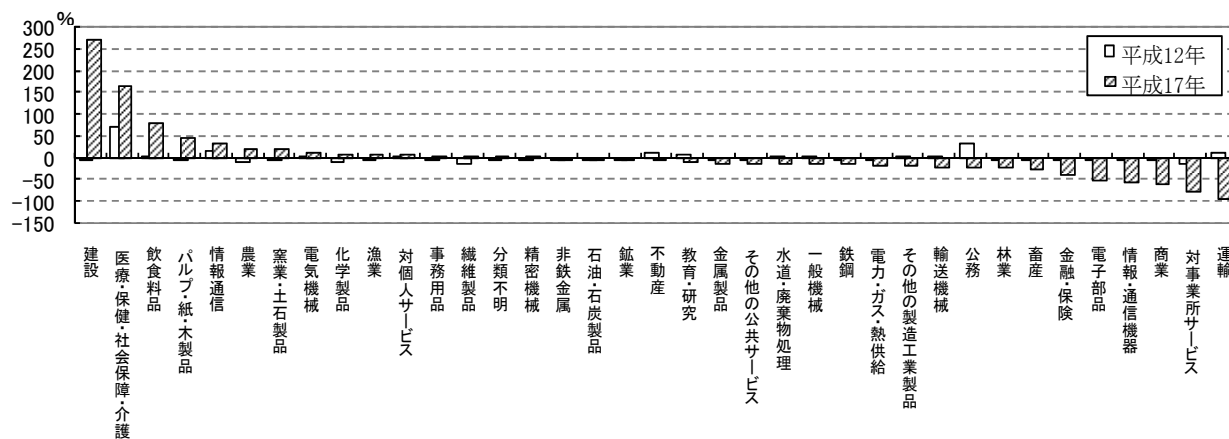


表 1 - 6 産業別生産額の増減、寄与率（宮崎県）

産 業 計	生 産 額 (百万円)			寄 与 率			
	平成12年	平成17年	増減額	平成12年	(順位)	平成17年	(順位)
01 農 業	174,545	159,999	-14,546	-10.76	35	21.38	6
02 畜 産	161,680	178,957	17,277	-0.15	22	-25.39	31
03 林 業	64,785	80,286	15,500	0.06	19	-22.78	30
04 漁 業	47,282	41,843	-5,438	0.21	18	7.99	10
05 鉱 業	8,527	8,881	353	-0.98	26	-0.52	18
06 飲 食 料 品	512,916	459,194	-53,722	4.79	7	78.96	3
07 織 維 製 品	58,189	55,862	-2,328	-13.96	36	3.42	13
08 パ ル プ ・ 紙 ・ 木 製 品	138,444	106,410	-32,034	-2.15	29	47.08	4
09 化 学 製 品	172,379	166,875	-5,504	-8.98	34	8.09	9
10 石 油 ・ 石 炭 製 品	4,872	5,087	215	0.28	17	-0.32	17
11 窯 業 ・ 土 石 製 品	48,527	35,576	-12,950	-0.52	24	19.03	7
12 鉄 鋼	10,957	21,525	10,569	-1.49	27	-15.53	25
13 非 鉄 金 属	319	423	104	0.04	21	-0.15	16
14 金 属 製 品	34,062	42,057	7,995	-2.26	30	-11.75	21
15 一 般 機 械	42,142	52,087	9,944	1.66	12	-14.62	24
16 電 気 機 械	56,728	48,873	-7,855	3.92	8	11.55	8
17 情 報 ・ 通 信 機 器	10,815	48,276	37,461	0.48	15	-55.06	34
18 電 子 部 品	175,302	210,800	35,497	-0.17	23	-52.17	33
19 輸 送 機 械	30,631	44,632	14,001	2.33	10	-20.58	28
20 精 密 機 械	18,335	16,879	-1,456	0.64	14	2.14	15
21 その他の製造工業製品	139,921	151,432	11,511	1.38	13	-16.92	27
22 建 設	777,049	592,117	-184,932	-0.70	25	271.81	1
23 電 力 ・ ガ ス ・ 熱 供 給	73,184	84,422	11,238	-2.91	32	-16.52	26
24 水 道 ・ 廃 棄 物 処 理	61,505	69,992	8,487	2.00	11	-12.47	23
25 商 業	523,771	565,888	42,117	-5.25	33	-61.90	35
26 金 融 ・ 保 険	204,571	231,759	27,188	0.05	20	-39.96	32
27 不 動 産	397,087	397,665	578	10.53	4	-0.85	19
28 運 輸	327,655	392,064	64,409	10.44	5	-94.67	37
29 情 報 通 信	224,695	202,527	-22,168	17.68	3	32.58	5
30 公 務	394,745	409,215	14,470	31.24	2	-21.27	29
31 教 育 ・ 研 究	253,229	259,011	5,782	7.96	6	-8.50	20
32 医 療 ・ 保 健 ・ 社 会 保 障 ・ 介 護	672,091	560,292	-111,799	69.30	1	164.32	2
33 その他の公共サービス	38,985	47,017	8,032	-1.52	28	-11.81	22
34 対 事 業 所 サ ー ビ ス	296,572	350,279	53,706	-14.86	37	-78.94	36
35 対 個 人 サ ー ビ ス	438,141	432,799	-5,342	3.74	9	7.85	11
36 事 務 用 品	15,138	12,549	-2,590	0.31	16	3.81	12
37 分 類 不 明	34,616	32,806	-1,810	-2.39	31	2.66	14

図 1 - 8 寄与率（宮崎県）



5 中間投入と粗付加価値

平成17年の中間投入率は 44.8%で、平成12年の中間投入率 44.3%を 0.5ポイント上回った。

粗付加価値率は 55.2%で、平成12年の粗付加価値率 55.7%を 0.5ポイント下回った。

平成17年の県内生産額 6兆5,764億円の費用構成をみると、2兆9,472億円（44.8%）は生産に必要なとした原材料、燃料等の財及びサービスの中間投入で、3兆6,291億円（55.2%）は生産活動によって新たに付け加えられた粗付加価値である。

全国の費用構成と比べると、中間投入率は 3.2ポイント下回り、粗付加価値率は 3.2ポイント上回っている。

中間投入率は、昭和55年以降低下を続けてきたが、平成12年に比べ 0.5ポイントの上昇に転じている。中間投入を財とサービスに区分すると、サービスの中間投入率は平成12年に比べ 1.1ポイント上昇している。一方、粗付加価値率は平成12年より 0.5ポイント低下している。

【用語の解説】

中間投入額（率）：各産業の生産活動に必要な原材料・燃料等の財・サービスの購入費用をいう。中間投入額をその産業の県内生産額で除した割合が中間投入率である。なお、生産設備等の購入費用は、中間投入には含まれない。

$$\text{中間投入率} = \text{中間投入額} / \text{県内生産額} \times 100$$

粗付加価値額（率）：生産活動によって新たに付加された価値を金額で表示したもので、中間投入額との合計が（県内）生産額となる。粗付加価値額をその産業の（県内）生産額で除した割合が粗付加価値率である。

$$\text{粗付加価値率} = \text{粗付加価値額} / \text{県内生産額} \times 100$$

表 1 - 7 中間投入額と粗付加価値額

		金額 (億円)			構成比 (%)			伸び率 (%)	
		平成7年	平成12年	平成17年	平成7年	平成12年	平成17年	平7-平12	平12-平17
宮崎県	県内生産額	62,127	66,444	65,764	100.0	100.0	100.0	6.9	-1.0
	中間投入額	28,616	29,450	29,472	46.1	44.3	44.8	2.9	0.1
	財	15,602	15,869	15,280	25.1	23.9	23.2	1.7	-3.7
	サービス	13,014	13,581	14,193	20.9	20.4	21.6	4.4	4.5
	粗付加価値額	33,511	36,994	36,291	53.9	55.7	55.2	10.4	-1.9
全国	国内生産額	9,371,006	9,588,865	9,720,146	100.0	100.0	100.0	2.3	1.4
	中間投入額	4,318,547	4,394,046	4,661,406	46.1	45.8	48.0	1.7	6.1
	財	2,343,492	2,316,311	2,479,336	25.0	24.2	25.5	-1.2	7.0
	サービス	1,975,054	2,077,735	2,182,070	21.1	21.7	22.4	5.2	5.0
	粗付加価値額	5,052,460	5,194,819	5,058,741	53.9	54.2	52.0	2.8	-2.6

注 ここでの「財」とは、農林水産業、鉱業、製造業、建設業、電力・ガス・熱供給及び事務用品を指し、それ以外を「サービス」としている。

図 1 - 9 中間投入額と粗付加価値額の構成比 (宮崎県)

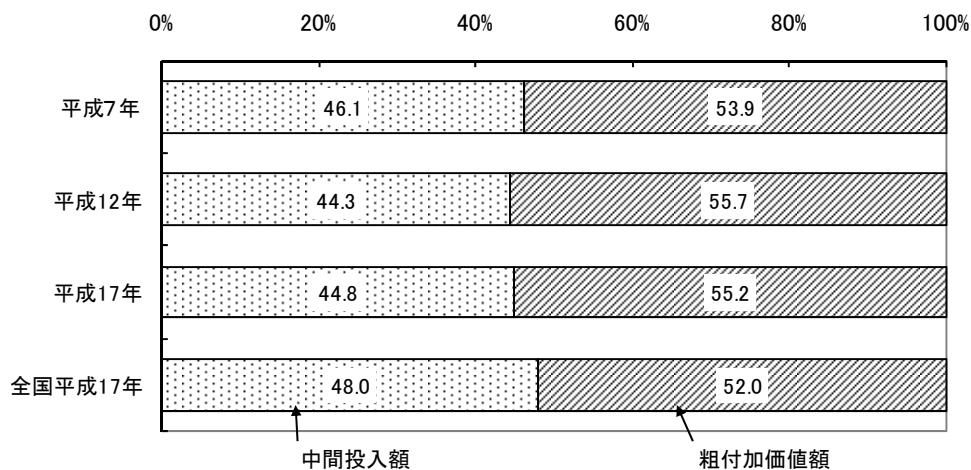
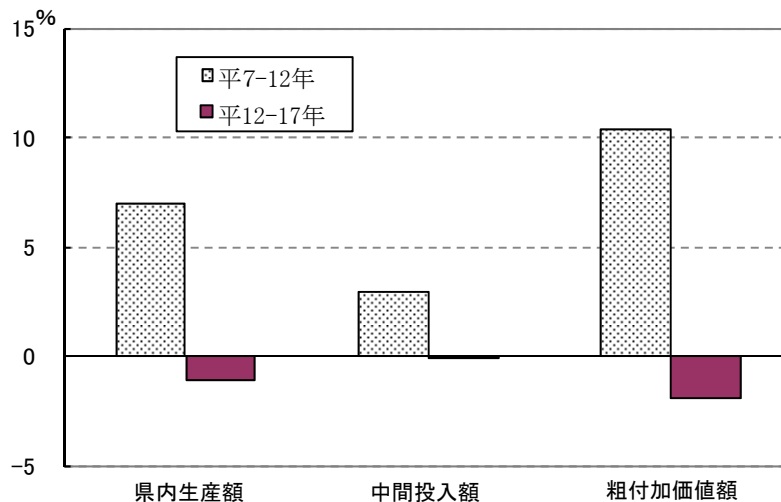


図 1 - 10 中間投入額と粗付加価値額の伸び率 (宮崎県)



6 産業別中間投入率

中間投入率は情報・通信機器、石油・石炭製品、畜産、電子部品で高く、不動産、商業、教育・研究、林業で低い。

平成17年の中間投入率を産業別にみると、情報・通信機器（80.4%）、石油・石炭製品（75.4%）、畜産（71.3%）、電子部品（70.9%）、輸送機械（69.4%）などが高く、不動産（14.7%）、商業（22.7%）、教育・研究（25.0%）、林業（26.3%）などが低くなっている。

平成12年と比較すると、多くの産業で上昇しており、特に電子部品（15.5ポイント）、その他の公共サービス（15.3ポイント）、鉱業（12.4ポイント）などは大きく上昇している。

平成17年の全国と比較すると、その他の公共サービス、鉱業などが高く、非鉄金属、精密機械などが低くなっている。

（事務用品は、仮設部門であり、中間投入（＝中間需要）のみで構成される。）

表1-8 産業別中間投入率の推移（宮崎県）

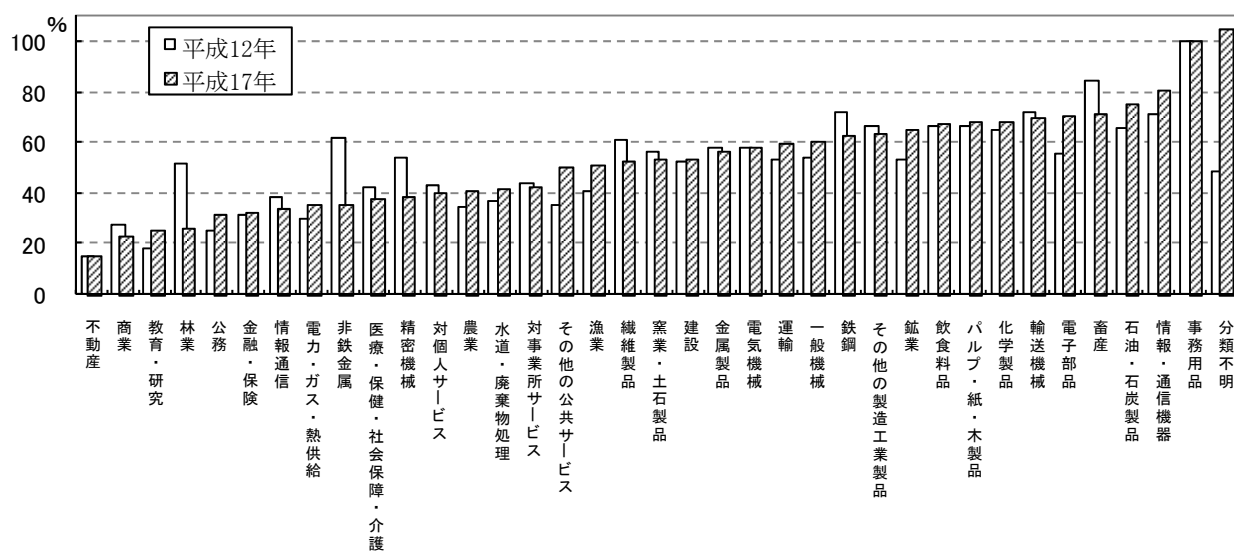
		単位:%					単位:%		
		平成7年	平成12年	平成17年			平成7年	平成12年	平成17年
	産業計	46.1	44.3	44.8	21	その他の製造工業製品	60.1	66.5	63.5
01	農業	35.2	34.5	40.6	22	建設	55.0	52.6	53.5
02	畜産	77.3	84.4	71.3	23	電力・ガス・熱供給	32.4	30.0	35.2
03	林業	59.8	51.7	26.3	24	水道・廃棄物処理	29.9	36.5	41.7
04	漁業	36.9	40.6	51.0	25	商業	26.3	27.2	22.7
05	鉱業	45.5	52.9	65.3	26	金融・保険	26.3	31.0	32.6
06	飲料食品	72.1	66.0	67.8	27	不動産	12.9	15.0	14.7
07	繊維製品	60.2	61.2	52.7	28	運輸	58.2	52.8	59.7
08	パルプ・紙・木製品	70.6	66.4	68.3	29	情報通信	30.5	38.5	34.0
09	化学製品	65.9	64.7	68.4	30	公務	27.7	25.0	31.4
10	石油・石炭製品	73.8	65.1	75.4	31	教育・研究	18.0	18.2	25.0
11	窯業・土石製品	60.4	56.5	53.2	32	医療・保健・社会保障・介護	43.6	42.4	37.5
12	鉄鋼	62.3	72.0	62.9	33	その他の公共サービス	40.6	35.1	50.4
13	非鉄金属	41.9	62.0	35.3	34	対事業所サービス	44.6	43.7	42.1
14	金属製品	52.4	57.7	56.4	35	对个人サービス	43.4	42.6	40.3
15	一般機械	52.9	53.7	60.3	36	事務用品	100.0	100.0	100.0
16	電気機械	61.4	57.5	58.3	37	分類不明	47.1	48.2	104.9
17	情報・通信機器	76.9	71.2	80.4	宮崎県 中間投入額 (億円)		28,616	29,450	29,472
18	電子部品	64.0	55.4	70.9	全国 中間投入額 (億円)		4,318,547	4,394,046	4,661,406
19	輸送機械	56.9	72.0	69.4	対全国比 (%)		0.66	0.67	0.63
20	精密機械	53.8	53.6	38.4	(注) 事務用品は仮設部門であり、中間投入のみで構成される。				

表 1 - 9 平成17年産業別中間投入率

単位: %、ポイント

	宮崎県	全 国	差
産 業 計	44.8	48.0	-3.1
01 農 業	40.6	40.1	0.5
02 畜 産	71.3	73.5	-2.2
03 林 業	26.3	29.0	-2.7
04 漁 業	51.0	43.6	7.4
05 鉱 業	65.3	57.0	8.3
06 飲 食 料 品	67.8	61.9	5.9
07 織 維 製 品	52.7	66.1	-13.4
08 パ ル プ ・ 紙 ・ 木 製 品	68.3	65.3	3.0
09 化 学 製 品	68.4	73.3	-4.9
10 石 油 ・ 石 炭 製 品	75.4	70.2	5.2
11 窯 業 ・ 土 石 製 品	53.2	56.1	-2.8
12 鉄 鋼	62.9	76.1	-13.2
13 非 鉄 金 属	35.3	76.9	-41.6
14 金 属 製 品	56.4	56.7	-0.3
15 一 般 機 械	60.3	65.1	-4.8
16 電 気 機 械	58.3	68.7	-10.3
17 情 報 ・ 通 信 機 器	80.4	76.1	4.3
18 電 子 部 品	70.9	73.3	-2.4
19 輸 送 機 械	69.4	80.7	-11.3
20 精 密 機 械	38.4	60.8	-22.4
21 その他の製造工業製品	63.5	60.5	3.0
22 建 設	53.5	53.8	-0.3
23 電 力 ・ ガ ス ・ 熱 供 給	35.2	56.5	-21.2
24 水 道 ・ 廃 棄 物 処 理	41.7	38.8	2.8
25 商 業	22.7	31.5	-8.8
26 金 融 ・ 保 険	32.6	36.3	-3.7
27 不 動 産	14.7	14.6	0.1
28 運 輸	59.7	52.2	7.5
29 情 報 通 信	34.0	40.9	-6.9
30 公 務	31.4	26.3	5.1
31 教 育 ・ 研 究	25.0	25.3	-0.3
32 医 療 ・ 保 健 ・ 社 会 保 障 ・ 介 護	37.5	39.9	-2.5
33 その他の公共サービス	50.4	36.0	14.4
34 対 事 業 所 サ ー ビ ス	42.1	40.6	1.6
35 対 個 人 サ ー ビ ス	40.3	42.2	-1.9
36 事 務 用 品	100.0	100.0	0.0
37 分 類 不 明	104.9	116.1	-11.2

図 1 - 11 産業別中間投入率（宮崎県）



7 粗付加価値の構成

平成17年の粗付加価値額は 3兆6,291億円で、平成12年の 0.98倍となり、全国の伸び(0.97倍)を上回った。

また、全国の粗付加価値額 505兆8,741億円の 0.72%を占め、平成12年より 0.01ポイント上昇した。

粗付加価値額は 3兆6,291億円で、内訳は、雇用者所得 1兆7,642億円(48.6%)、営業余剰 8,637億円(23.8%)、資本減耗引当 6,543億円(18.0%)、間接税 2,672億円(7.4%)、家計外消費支出 1,096億円(3.0%)、補助金(控除) 298億円(-0.8%)となっている。

平成12年と比較すると、粗付加価値額は 1.9%低下しており、内訳別では、補助金(控除)が 57.0%、家計外消費支出が 14.1%、雇用者所得が 8.5%の低下となっている。

寄与率は、雇用者所得が 232.8%、家計外消費支出が 25.6%となっている。

表 1-10 粗付加価値

	金額(県:百万円、国:億円)			構 成 比 (%)			生産額に占める割合(%)			伸 び 率 (%)		寄与率(%)	
	平成7年	平成12年	平成17年	平成7年	平成12年	平成17年	平成7年	平成12年	平成17年	平7-平12	平12-平17		
宮	粗 付 加 価 値	3,351,079	3,699,429	3,629,125	100.0	100.0	100.0	53.9	55.7	55.2	10.4	-1.9	100.0
	家計外消費支出	125,453	127,587	109,604	3.7	3.4	3.0	2.0	1.9	1.7	1.7	-14.1	25.6
	雇 用 者 所 得	1,872,820	1,927,839	1,764,153	55.9	52.1	48.6	30.1	29.0	26.8	2.9	-8.5	232.8
崎	営 業 余 剰	746,507	859,946	863,730	22.3	23.2	23.8	12.0	12.9	13.1	15.2	0.4	-5.4
	資 本 減 耗 引 当	489,405	599,960	654,283	14.6	16.2	18.0	7.9	9.0	9.9	22.6	9.1	-77.3
県	間 接 税	183,222	253,481	267,196	5.5	6.9	7.4	2.9	3.8	4.1	38.3	5.4	-19.5
	(控除)補助金	-66,327	-69,384	-29,840	-2.0	-1.9	-0.8	-1.1	-1.0	-0.5	4.6	-57.0	-56.2
全	粗 付 加 価 値	5,052,460	5,194,819	5,058,741	100.0	100.0	100.0	53.9	54.2	52.0	2.8	-2.6	100.0
	家計外消費支出	194,194	191,712	168,027	3.8	3.7	3.3	2.1	2.0	1.7	-1.3	-12.4	17.4
	雇 用 者 所 得	2,731,605	2,755,891	2,588,175	54.1	53.1	51.2	29.1	28.7	26.6	0.9	-6.1	123.2
	営 業 余 剰	997,062	965,237	995,846	19.7	18.6	19.7	10.6	10.1	10.2	-3.2	3.2	-22.5
	資 本 減 耗 引 当	808,007	933,500	966,448	16.0	18.0	19.1	8.6	9.7	9.9	15.5	3.5	-24.2
国	間 接 税	364,696	400,393	375,311	7.2	7.7	7.4	3.9	4.2	3.9	9.8	-6.3	18.4
	(控除)補助金	-43,104	-51,915	-35,067	-0.9	-1.0	-0.7	-0.5	-0.5	-0.4	20.4	-32.5	-12.4
	粗付加価値対全国比(%)	0.66	0.71	0.72									

図1-12 粗付加価値の推移（宮崎県）

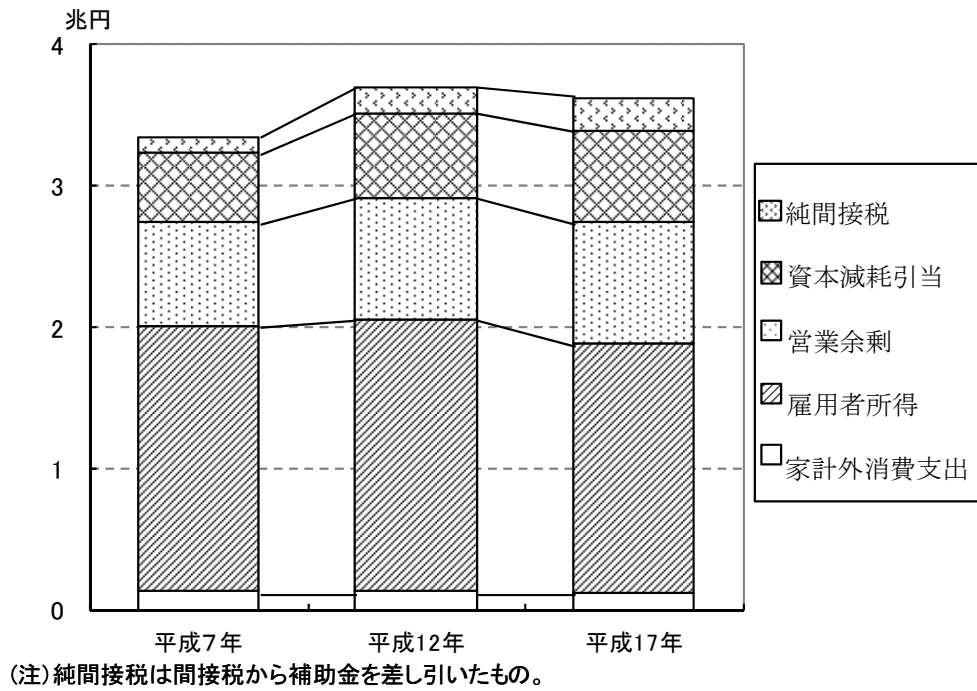
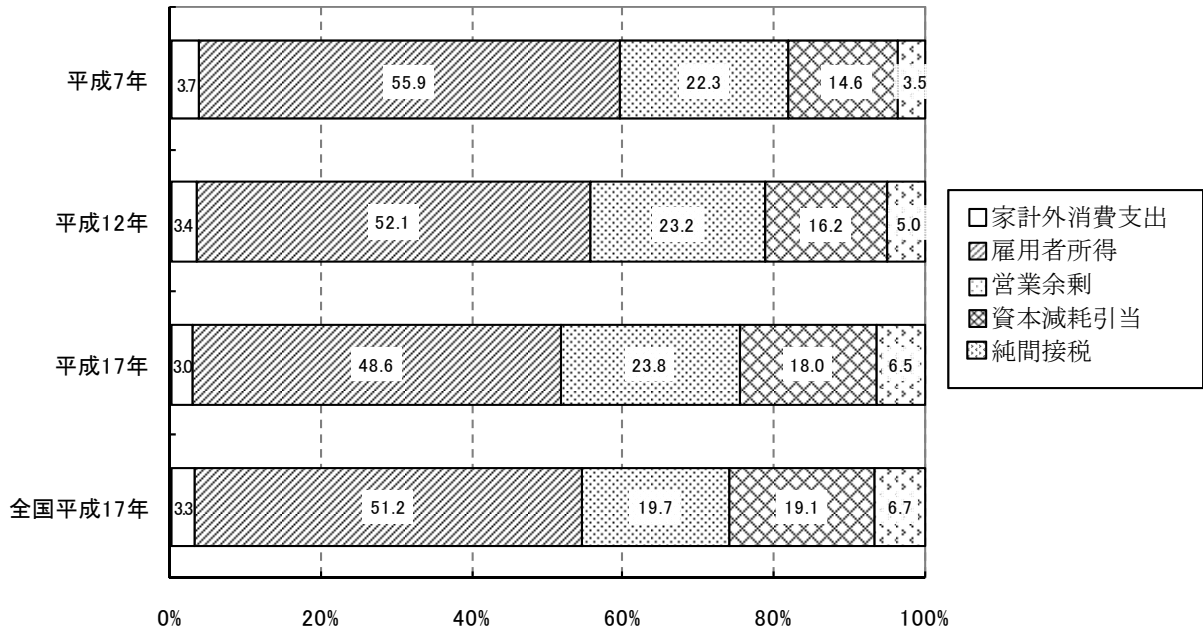


図1-13 粗付加価値の構成比（宮崎県）



8 総需要の構成と伸び

平成17年の総需要（＝総供給）は 8兆7,879億円で、県内需要が 81.5%を占め、移輸出は 18.5%であった。

平成12年と比較すると、移輸出の割合が低下している。

「総需要」は、中間需要に県内最終需要及び移輸出を加えたもので、「総供給」に対応するものである。

平成17年の総需要の内訳は、中間需要が 2兆9,472億円（33.5%）、県内最終需要が 4兆2,115億円（47.9%）、移輸出が 1兆6,291億円（18.5%）であった。総需要の構成を平成12年と比較すると、中間需要は 0.3ポイント上昇、県内最終需要は 0.6ポイント上昇、移輸出は 1.0ポイント低下した。

平成12年からの伸びをみると、県内最終需要が 0.5%、中間需要が 0.1%それぞれ増加した一方、移輸出は 5.7%の低下となった。

表 1-11 総需要の構成と伸び

		金額（億円）			構成比（%）			伸び率（%）	
		平成7年	平成12年	平成17年	平成7年	平成12年	平成17年	平7-平12	平12-平17
宮 崎 県	総 需 要	83,389	88,630	87,879	100.0	100.0	100.0	6.3	-0.8
	中 間 需 要	28,616	29,450	29,472	34.3	33.2	33.5	2.9	0.1
	最 終 需 要	54,773	59,181	58,406	65.7	66.8	66.5	8.0	-1.3
	県内最終需要	39,241	41,910	42,115	47.1	47.3	47.9	6.8	0.5
	移 輸 出	15,532	17,271	16,291	18.6	19.5	18.5	11.2	-5.7
	(再掲)県内需要	67,857	71,360	71,587	81.4	80.5	81.5	5.2	0.3
全 国	総 需 要	9,808,243	10,130,476	10,444,978	100.0	100.0	100.0	3.3	3.1
	中 間 需 要	4,318,547	4,394,046	4,661,406	44.0	43.4	44.6	1.7	6.1
	最 終 需 要	5,489,696	5,736,431	5,783,572	56.0	56.6	55.4	4.5	0.8
	国内最終需要	5,021,605	5,161,564	5,045,885	51.2	51.0	48.3	2.8	-2.2
	輸 出	468,091	574,867	737,687	4.8	5.7	7.1	22.8	28.3
	(再掲)国内需要	9,340,152	9,555,609	9,707,291	95.2	94.3	92.9	2.3	1.6

(注) 県(国)内需要は、中間需要と県(国)内最終需要の合計。

図 1 - 14 総需要の構成比（宮崎県）

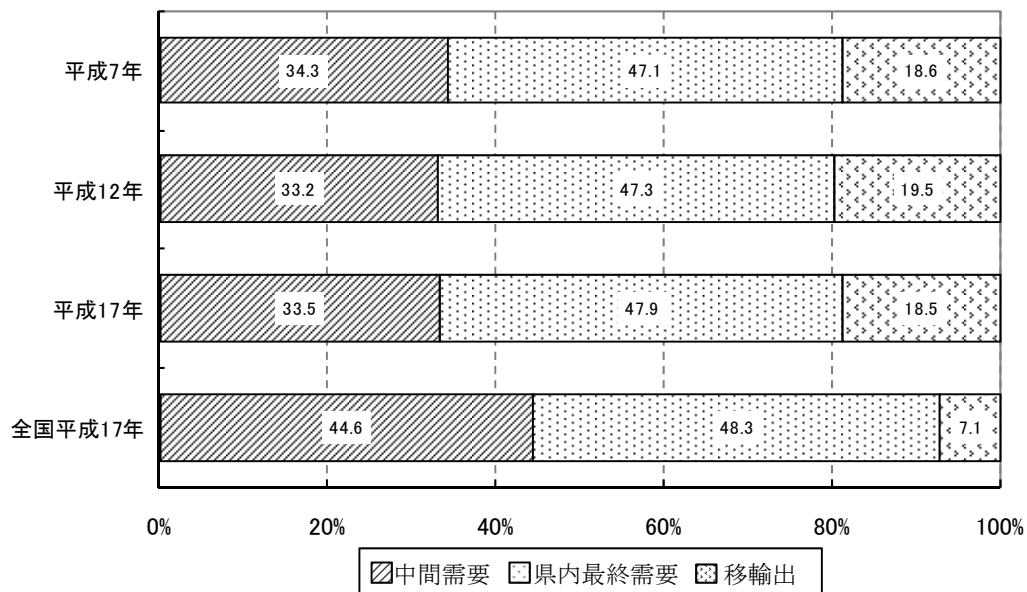
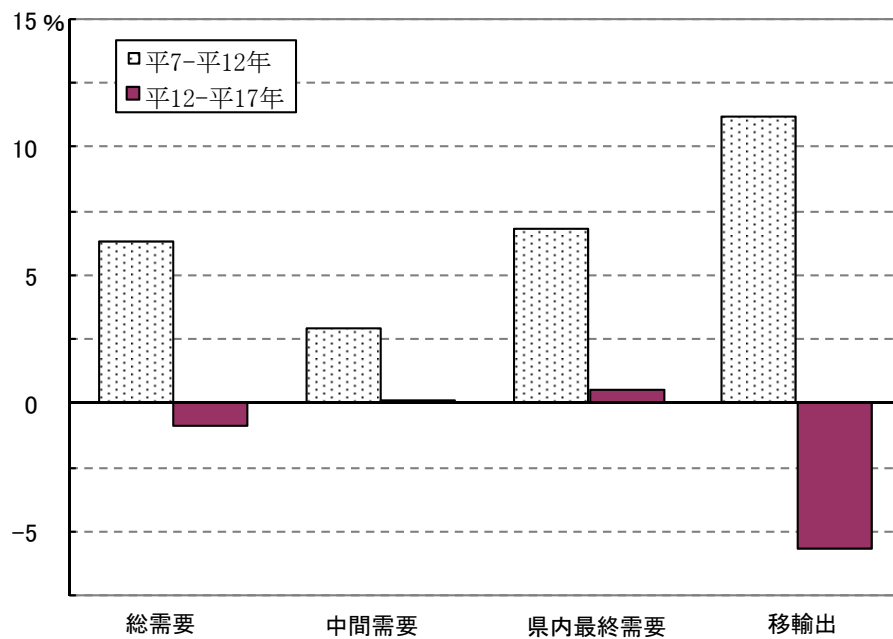


図 1 - 15 総需要の伸び（宮崎県）



9 中間需要の構成と伸び

平成17年の中間需要率は 33.5%で、平成12年の中間需要率を 0.3ポイント上回った。
中間需要率は、全国、宮崎県ともに低下傾向から上昇に転じた。

平成17年の総需要額 8兆7,879億円のうち、県内の生産活動に必要な原材料・燃料などの中間需要額は 2兆9,472億円で、総需要に占める割合（中間需要率）は 33.5%となっている。また、全国の中間需要額 466兆1,406億円の 0.63%を占めている。

中間需要率を産業別にみると、鉱業が 95.8%で最も高く、以下、非鉄金属（94.5%）、窯業・土石製品（83.6%）の順になっている。

中間需要率の推移をみると、産業全体では平成12年の 33.2%に対し、平成17年は 0.3ポイント上昇して 33.5%となっている。

これを産業別にみると、運輸（15.3ポイント）、窯業・土石製品（10.7ポイント）、対事業所サービス（7.3ポイント）などが大きく上昇しているが、林業（34.4ポイント）、鉄鋼（12.5ポイント）、水道・廃棄物処理（12.3ポイント）で大きく低下している。

（事務用品は、仮設部門であり、中間需要（＝中間投入）のみで構成される。）

【用語の解説】

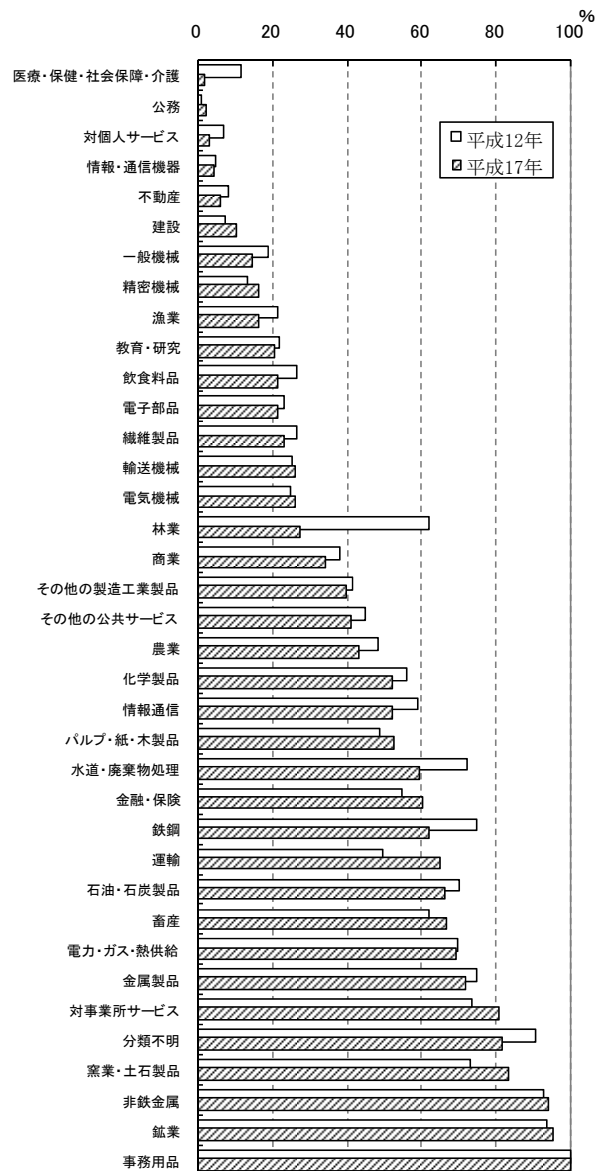
中間需要額（率）：各産業の生産活動に必要な原材料・燃料などの需要額で、これをその産業の需要額合計で除した割合が中間需要率である。

$$\text{中間需要率} = \text{中間需要額計} / \text{需要額合計} \times 100$$

表 1-12 産業別中間需要率（宮崎県）

		単位：%														
		平成 7年	平成 12年	平成 17年												
産	業	計	34.3	33.2	33.5											
01	農	業	48.9	48.3	43.4											
02	畜	産	61.6	61.9	67.0											
03	林	業	62.2	62.0	27.6											
04	漁	業	19.0	21.4	16.6											
05	鉱	業	88.6	93.4	95.8											
06	飲	食	料	品	19.7	26.3	21.5									
07	織	維	製	品	26.8	26.3	23.2									
08	パ	ル	ブ	・	紙	・	木	製	品	51.8	48.6	52.7				
09	化	学	製	品	48.8	56.1	52.4									
10	石	油	・	石	炭	製	品	61.0	70.3	66.3						
11	窯	業	・	土	石	製	品	90.1	72.9	83.6						
12	鉄			鋼				63.9	74.6	62.1						
13	非	鉄	金	属				88.8	92.8	94.5						
14	金	属	製	品				72.9	74.9	72.2						
15	一	般	機	械				16.2	19.0	14.9						
16	電	気	機	械				28.9	25.0	26.4						
17	情	報	・	通	信	機	器	4.9	4.6	4.5						
18	電	子	部	品				24.3	23.2	21.7						
19	輸	送	機	械				20.9	25.1	26.1						
20	精	密	機	械				13.4	13.4	16.5						
21	そ	の	他	の	製	造	工	業	製	品	42.7	41.5	40.0			
22	建	設						7.3	7.3	10.4						
23	電	力	・	ガ	ス	・	熱	供	給	70.3	69.5	69.3				
24	水	道	・	廃	棄	物	処	理	55.5	72.0	59.8					
25	商	業						34.3	38.0	34.4						
26	金	融	・	保	険			73.6	54.6	60.4						
27	不	動	産					14.8	8.0	6.3						
28	運	輸						67.5	49.8	65.0						
29	情	報	通	信				59.7	59.2	52.5						
30	公	務						1.4	0.9	2.2						
31	教	育	・	研	究			16.7	21.7	20.7						
32	医	療	・	保	健	・	社	会	保	障	・	介	護	2.5	11.4	1.8
33	そ	の	他	の	公	共	サ	ー	バ	ー	ス	42.5	44.7	41.4		
34	対	事	業	所	サ	ー	バ	ー	ス	76.3	73.7	81.0				
35	対	個	人	サ	ー	バ	ー	ス	2.8	6.9	3.1					
36	事	務	用	品				100.0	100.0	100.0						
37	分	類	不	明				83.7	90.8	81.8						
宮崎県		中間需要額（億円）	28,616	29,450	29,472											
全 国		中間需要額（億円）	4,318,547	4,394,046	4,661,406											
対 全 国 比（%）			0.66	0.67	0.63											

図 1-16 産業別中間需要率（宮崎県）



10 最終需要の構成と伸び

平成17年の最終需要額は 5兆8,406億円で、平成12年の 0.99倍となり、全国の伸びを下回った。また、全国最終需要額の 1.01%を占め、平成12年より 0.02ポイント低下した。項目別の伸び率は、県内総固定資本形成が低く、在庫純増が高くなっている。

平成17年の最終需要額の内訳は、民間消費支出が 2兆1,178億円で 36.3%を占め、以下、移輸出 1兆6,291億円 (27.9%)、一般政府消費支出 9,890億円 (16.9%)、県内総固定資本形成 9,364億円 (16.0%)、家計外消費支出 1,096億円 (1.9%)、在庫純増 587億円 (1.0%) となっている。

構成比を平成12年と比較すると、一般政府消費支出が 5.1ポイント、在庫純増が 1.2ポイントそれぞれ上昇したのに対し、県内総固定資本形成は 3.7ポイント、移輸出は 1.3ポイント低下している。

平成12年からの伸び率は、最終需要額全体で -1.3%となっており、項目別では県内総固定資本形成が -19.8%と最も低下が大きく、次いで家計外消費支出の -14.1%などとなっている。一方、在庫純増は 766.0%、一般政府消費支出は 41.6%それぞれ伸びている。

減少への寄与が大きいのは、県内総固定資本形成 (寄与率298.0%)、移輸出 (同126.5%) などとなっている。

【用語の解説】

最終需要 : 原材料のように他の生産活動に利用されることなく、最終的に消費される財貨・サービスに対する需要で、家計外消費支出、民間消費支出、一般政府消費支出、県内総固定資本形成、在庫純増及び移輸出からなる。

また、次のような関係が成立している。

最終需要の合計 - 移輸入の合計 = 粗付加価値の合計

表 1-13 最終需要

		金額(県:百万円、全国:億円)			構成比(%)			伸び率(%)		寄与率(%)
		平成7年	平成12年	平成17年	平成7年	平成12年	平成17年	平7-平12	平12-平17	平成17年
宮崎県	最終需要合計	5,477,306	5,918,076	5,840,647	100.0	100.0	100.0	8.0	-1.3	100.0
	家計外消費支出	125,453	127,587	109,604	2.3	2.2	1.9	1.7	-14.1	23.2
	民間消費支出	1,992,831	2,206,575	2,117,825	36.4	37.3	36.3	10.7	-4.0	114.6
	一般政府消費支出	656,836	698,491	988,986	12.0	11.8	16.9	6.3	41.6	-375.2
	県内総固定資本形成	1,143,718	1,167,167	936,402	20.9	19.7	16.0	2.1	-19.8	298.0
	在庫純増 移輸出	5,258	-8,812	58,684	0.1	-0.1	1.0	-267.6	766.0	-87.2
全国	最終需要合計	5,489,696	5,736,431	5,783,572	100.0	100.0	100.0	4.5	0.8	100.0
	家計外消費支出	194,194	191,712	168,027	3.5	3.3	2.9	-1.3	-12.4	-50.2
	民間消費支出	2,717,958	2,809,902	2,808,733	49.5	49.0	48.6	3.4	0.0	-2.5
	一般政府消費支出	691,627	857,062	910,416	12.6	14.9	15.7	23.9	6.2	113.2
	国内総固定資本形成	1,397,217	1,300,121	1,138,016	25.5	22.7	19.7	-6.9	-12.5	-343.9
	在庫純増 輸出入	20,610	2,767	20,694	0.4	0.0	0.4	-86.6	648.0	38.0
対全国比(%)	1.00	1.03	1.01							

図 1-17 最終需要の推移(宮崎県)

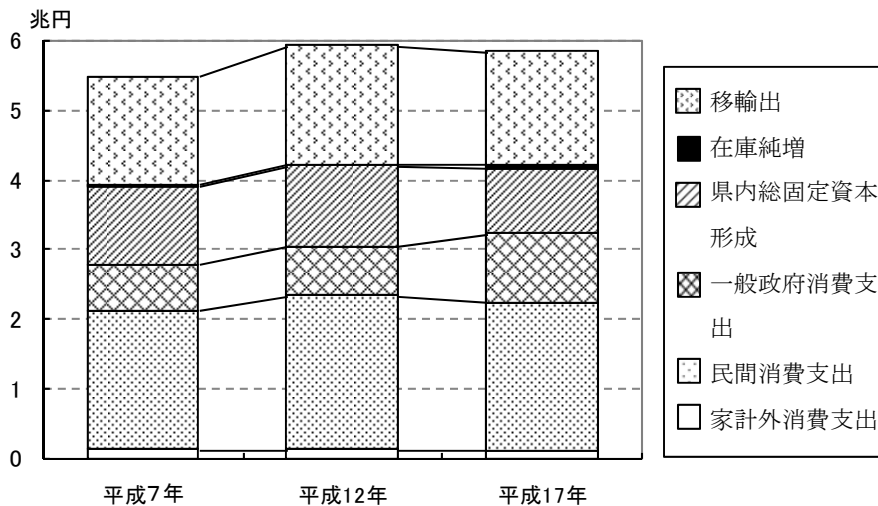
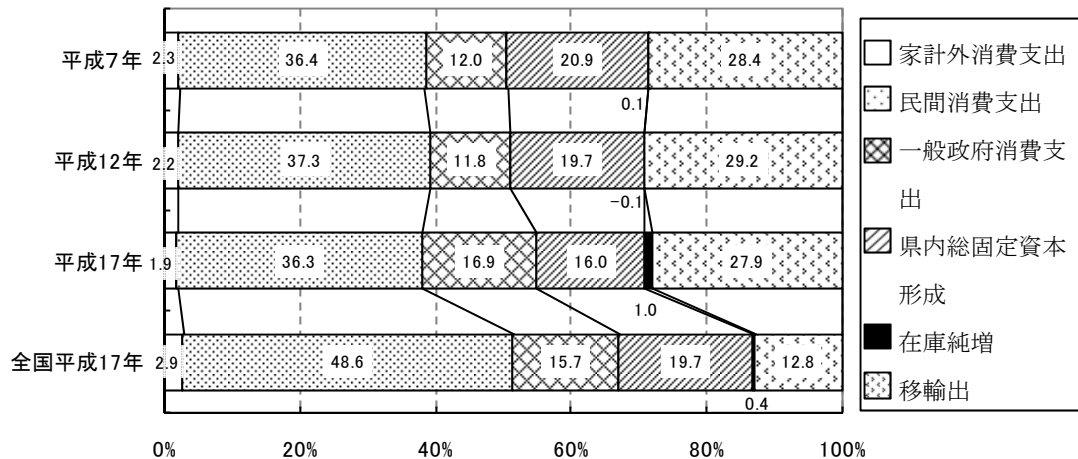


図 1-18 最終需要の構成比(宮崎県)



11 産業相互の依存関係

畜産、鉱業は、生産物の多くを他の産業の原材料として供給し、電気機械、繊維製品、飲食料品は、生産物の多くを最終需要財として供給している。

また、第2次産業に属するものの多くは、他の産業から多くの原材料を購入しており、第3次産業に属するものの多くは、原材料の購入割合は低い。

各産業は、生産活動に必要な原材料や燃料などの需要と供給を通じて密接な関係にある。中間投入率と中間需要率を組み合わせて4つの型に類型化すると、産業相互の関係をみることができ。

I 中間財型産業（中間投入率、中間需要率ともに50%以上の産業）

他の産業から多くの原材料を購入して生産を行い、その生産物の多くを他の産業の原材料として供給する産業で、畜産、鉱業、石油・石炭製品、鉄鋼、金属製品などの11産業が属している。

II 最終需要財型産業（中間投入率50%以上、中間需要率50%未満の産業）

他の産業から多くの原材料を購入して生産を行うが、生産物の多くを消費、投資、移輸出の最終需要に向ける産業で、飲食料品、繊維製品、電子部品、輸送機械、建設などの11産業が属している。

III 最終需要財型基礎産業（中間投入率、中間需要率ともに50%未満の産業）

原材料の投入割合が低く、生産物の多くを最終需要に向ける産業で、いわゆる第3次産業に分類されるものが多く、商業、不動産、公務、教育・研究、医療・保健・社会保障・介護などの9産業が属している。

IV 中間財型基礎産業（中間投入率50%未満、中間需要率50%以上の産業）

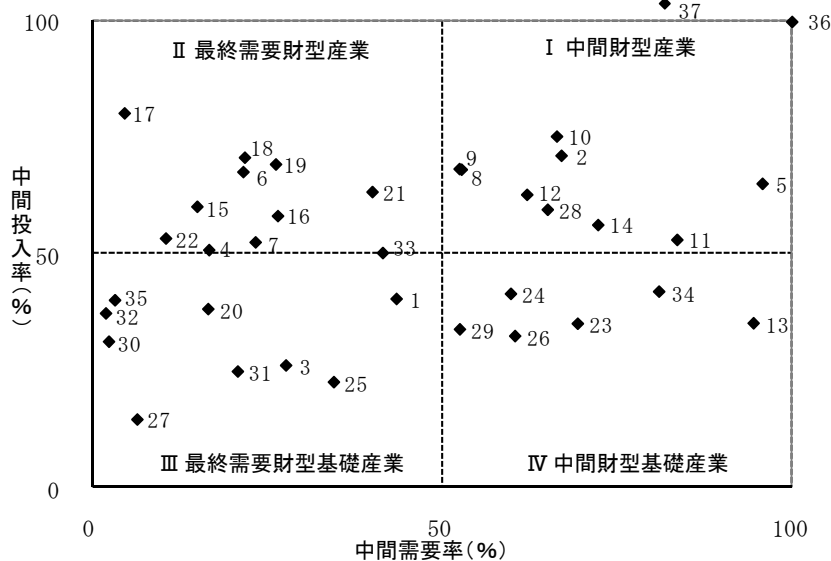
原材料の投入割合が低く、生産物の多くを他の産業の原材料として供給する産業で、電力・ガス、水道・廃棄物処理、金融・保険などの6産業が属している。

表 1-14 中間投入率と中間需要率（宮崎県）

単位：%

産 業 計		中間投入率	中間需要率	産 業 の 類 型
		44.8	33.5	
01	農 業	40.6	43.4	最終需要財型基礎産業
02	畜 産	71.3	67.0	中間財型産業
03	林 業	26.3	27.6	最終需要財型基礎産業
04	漁 業	51.0	16.6	最終需要財型産業
05	飲 食	65.3	95.8	中間財型産業
06	飲 料	67.8	21.5	最終需要財型産業
07	織 維	52.7	23.2	最終需要財型産業
08	パ ル プ ・ 紙 ・ 木 製 品	68.3	52.7	中間財型産業
09	化 学 製 品	68.4	52.4	中間財型産業
10	石 油 ・ 石 炭 製 品	75.4	66.3	中間財型産業
11	窯 業 ・ 土 石 製 品	53.2	83.6	中間財型産業
12	鉄 鋼	62.9	62.1	中間財型産業
13	非 鉄 金 属	35.3	94.5	中間財型基礎産業
14	金 属 製 品	56.4	72.2	中間財型産業
15	一 般 機 械	60.3	14.9	最終需要財型産業
16	電 気 機 械	58.3	26.4	最終需要財型産業
17	情 報 ・ 通 信 機 器	80.4	4.5	最終需要財型産業
18	電 子 部 品	70.9	21.7	最終需要財型産業
19	輸 送 機 械	69.4	26.1	最終需要財型産業
20	精 密 機 械	38.4	16.5	最終需要財型基礎産業
21	その他の製造工業製品	63.5	40.0	最終需要財型産業
22	建 設	53.5	10.4	最終需要財型産業
23	電 力 ・ ガ ス ・ 熱 供 給	35.2	69.3	中間財型基礎産業
24	水 道 ・ 廃 棄 物 処 理	41.7	59.8	中間財型基礎産業
25	商 業	22.7	34.4	最終需要財型基礎産業
26	金 融 ・ 保 険	32.6	60.4	中間財型基礎産業
27	不 動 産	14.7	6.3	最終需要財型基礎産業
28	運 輸	59.7	65.0	中間財型産業
29	情 報 通 信	34.0	52.5	中間財型基礎産業
30	公 務	31.4	2.2	最終需要財型基礎産業
31	教 育 ・ 研 究	25.0	20.7	最終需要財型基礎産業
32	医 療 ・ 保 健 ・ 社 会 保 障 ・ 介 護	37.5	1.8	最終需要財型基礎産業
33	その他の公共サービス	50.4	41.4	最終需要財型産業
34	対 事 業 所 サ ー ビ ス	42.1	81.0	中間財型基礎産業
35	対 個 人 サ ー ビ ス	40.3	3.1	最終需要財型基礎産業
36	事 務 用 品	100.0	100.0	中間財型産業
37	分 類 不 明	104.9	81.8	中間財型産業

図 1-19 産業の依存関係（平成17年、宮崎県）



(注) 数字は上表の産業番号に同じ。

12 県際（移輸出入）構造

(1) 移輸出

平成17年の移輸出額は 1兆6,291億円で、飲食料品、電子部品及び化学製品で移輸出額の43.3%を占める。

移輸出率は 24.8%で、平成12年より 1.2ポイント低下した。

平成17年の移輸出額は 1兆6,291億円で、県内生産額に占める割合（移輸出率）は 24.8%となっている。また、総需要額の 18.5%を占めている。

平成12年と比較すると、979億円の減少（伸び率 -5.7%）となっている。

産業別では飲食料品が 3,472億円（移輸出額の 21.3%）で最も多く、以下、電子部品 2,063億円（同12.7%）、化学製品1,513億円（同9.3%）、その他の製造工業製品 1,264億円（同7.8%）などとなっている。

移輸出率をみると、電子部品（97.9%）、輸送機械（97.6%）、情報・通信機器（93.6%）、繊維製品（91.1%）、化学製品（90.7%）が90%を超えている。

減少への寄与が最も大きいのは対事業所サービス（寄与率58.0%）で、以下、商業（同49.2%）、運輸（同30.1%）、パルプ・紙・木製品（同25.2%）などとなっている。

（鉄鋼、非鉄金属の移輸出率は高いが、特殊な屑発生の概念を持った部門のためである。）

【用語の解説】

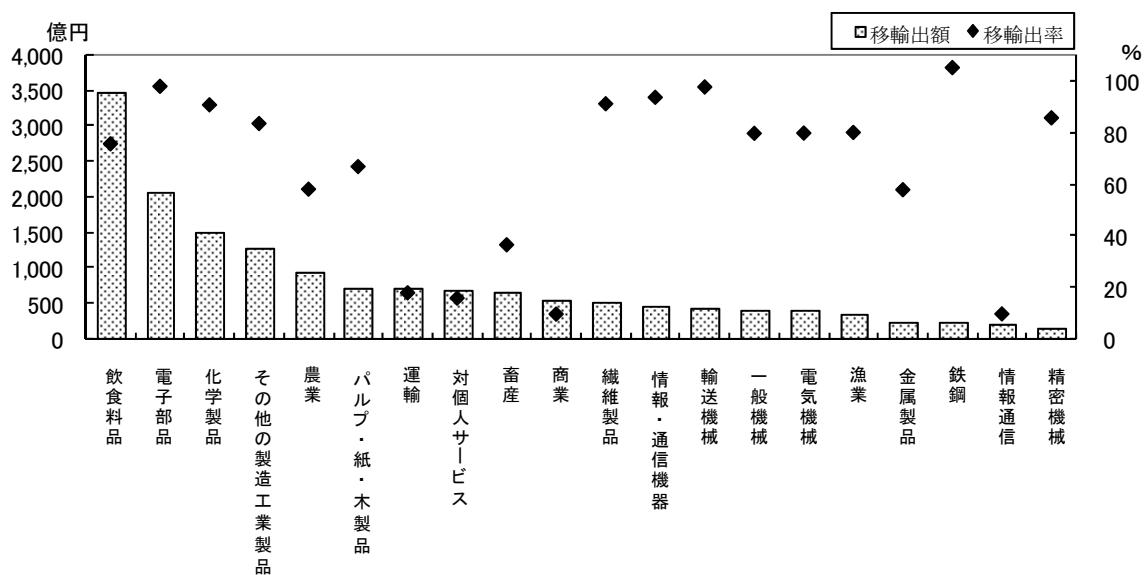
移輸出率： 県内生産額に占める移輸出額の割合

$$\text{移輸出率} = \text{移輸出額} / \text{県内生産額} \times 100$$

表 1-15 移輸出 (宮崎県)

産 業 計	移 輸 出 額 (百万円)				伸 び 率 (%)		寄与率(%)	移 輸 出 率 (%)	
	平成7年	平成12年	平成17年	(順位)	平7-平12	平12-平17		平成12年	平成17年(順位)
産 業 計	1,553,210	1,727,068	1,629,146		11.2	-5.7	100.0	26.0	24.8
01 農 業	111,109	98,121	92,896	5	-11.7	-5.3	5.3	56.2	58.1
02 畜 産 業	63,729	70,679	65,360	9	10.9	-7.5	5.4	43.7	36.5
03 林 業	25,993	29,685	10,239	22	14.2	-65.5	19.9	45.8	12.8
04 漁 業	24,987	28,905	33,477	16	15.7	15.8	-4.7	61.1	80.0
05 飲 食 料 業	2,425	1,545	566	27	-36.3	-63.3	1.0	18.1	6.4
06 織 維 製 品	350,170	361,676	347,176	1	3.3	-4.0	14.8	70.5	75.6
07 パルプ・紙・木製品	112,199	52,335	50,893	11	-53.4	-2.8	1.5	89.9	91.1
08 化 学 製 品	92,477	95,750	71,091	6	3.5	-25.8	25.2	69.2	66.8
09 石 油 ・ 石 炭 製 品	181,522	143,619	151,335	3	-20.9	5.4	-7.9	83.3	90.7
10 窯 業 ・ 土 石 製 品	1,683	2,178	834	26	29.4	-61.7	1.4	44.7	16.4
11 鉄 鋼	4,883	26,517	12,497	21	443.0	-52.9	14.3	54.6	35.1
12 非 鉄 金 属	17,562	9,889	22,624	18	-43.7	128.8	-13.0	90.3	105.1
13 金 属 製 品	114	199	498	28	74.6	150.4	-0.3	62.3	117.7
14 一 般 機 械	27,194	20,844	24,329	17	-23.3	16.7	-3.6	61.2	57.8
15 電 気 機 械	19,094	23,957	41,494	14	25.5	73.2	-17.9	56.8	79.7
16 情 報 ・ 通 信 機 器	36,372	44,617	38,980	15	22.7	-12.6	5.8	78.7	79.8
17 電 子 部 品	4,910	5,100	45,187	12	3.9	786.0	-40.9	47.2	93.6
18 輸 送 機 械	165,302	164,922	206,293	2	-0.2	25.1	-42.2	94.1	97.9
19 精 密 機 械	17,426	25,932	43,563	13	48.8	68.0	-18.0	84.7	97.6
20 その他の製造工業製品	12,266	14,683	14,458	20	19.7	-1.5	0.2	80.1	85.7
21 設 計	104,518	108,731	126,398	4	4.0	16.2	-18.0	77.7	83.5
22 電 力 ・ ガ ス ・ 熱 供 給	-	-	-	35	-	-	-	-	-
23 水 道 ・ 廃 棄 物 処 理	2	3	2	33	59.4	-28.0	0.0	0.0	0.0
24 商 業	1	15	45	31	1161.0	200.7	0.0	0.0	0.1
25 金 融 ・ 保 険	40,570	103,050	54,919	10	154.0	-46.7	49.2	19.7	9.7
26 不 動 産	98	185	113	29	88.9	-38.9	0.1	0.1	0.0
27 運 輸	2	4	1	34	91.3	-81.2	0.0	0.0	0.0
28 情 報 通 信	31,138	99,872	70,365	7	220.7	-29.5	30.1	30.5	17.9
29 公 務	14,583	43,892	19,811	19	201.0	-54.9	24.6	19.5	9.8
30 教 育 ・ 研 究	-	-	-	35	-	-	-	-	-
31 医 療 ・ 保 健 ・ 社 会 保 障 ・ 介 護	0	5	906	25	2531.6	18024.4	-0.9	0.0	0.3
32 その他の公共サービス	3,177	0	20	32	-100.0	0.0	0.0	0.0	0.0
33 対 事 業 所 サ ー ビ ス	3	0	54	30	-100.0	0.0	-0.1	0.0	0.1
34 対 個 人 サ ー ビ ス	6,564	63,315	6,552	24	864.6	-89.7	58.0	21.3	1.9
35 事 務 用 品	73,366	83,728	68,749	8	14.1	-17.9	15.3	19.1	15.9
36 分 類 不 明	-	-	-	35	-	-	-	-	-
37	7,769	3,115	7,418	23	-59.9	138.2	-4.4	9.0	22.6

図 1-20 移輸出額と移輸出率 (移輸出額上位20位、平成17年、宮崎県)



(2) 移輸入

平成17年の移輸入額は 2兆2,115億円で、飲食料品、商業、化学製品及び石油・石炭製品などの移輸入額が大きい。

移輸入率は 30.9%で、平成12年より 0.2ポイント低下した。

平成17年の移輸入額は 2兆2,115億円で、県内需要額に占める割合（移輸入率）は 30.9%となっている。また、総供給額の 25.2%を占めている。

平成12年と比較すると、71億円の減少（伸び率 -0.3%）となっている。

産業別では飲食料品が 2,848億円（移輸入額の 12.9%）で最も多く、以下、商業 2,209億円（同10.0%）、化学製品 2,031億円（同9.2%）、石油・石炭製品 1,565億円（同7.1%）などとなっている。

移輸入率をみると、輸送機械（99.3%）、石油・石炭製品（97.4%）、情報・通信機器（94.8%）、化学製品（92.9%）、電子部品（92.4%）、精密機械（92.0%）、一般機械（91.7%）、繊維製品（91.3%）が90%を超えている。

減少への寄与が最も大きいのは商業（寄与率846.1%）で、以下、繊維製品（同392.2%）、金属製品（同206.0%）、林業（同180.8%）などとなっている。

（鉄鋼、非鉄金属の移輸入率は高いが、特殊な屑発生の概念を持った部門のためである。）

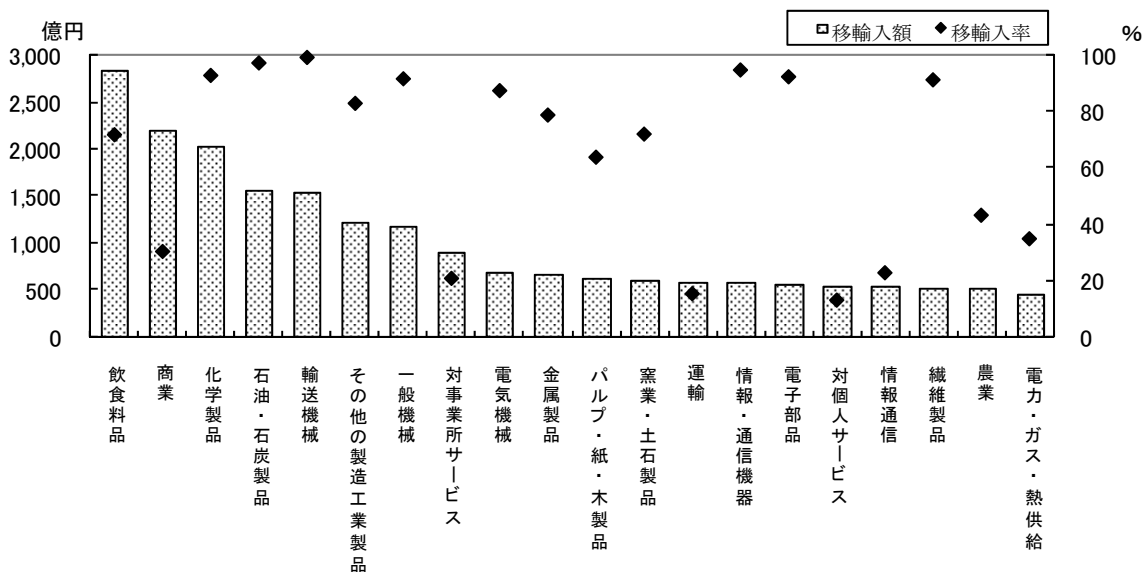
【用語の解説】

移輸入率： 県内需要額（中間需要額 + 県内最終需要額）に占める移輸入額の割合
移輸入率 = 移輸入額 / 県内需要額 × 100

表 1-16 移輸入 (宮崎県)

産 業 計	移 輸 入 額 (百万円)				伸 び 率 (%)		寄与率(%)	移 輸 入 率 (%)		
	平成7年	平成12年	平成17年	(順位)	平7-平12	平12-平17	平成17年	平成12年	平成17年	(順位)
産 業 計	2,126,227	2,218,647	2,211,522		4.3	-0.3	100.0	31.1	30.9	
01 農 業	64,551	62,894	50,840	19	-2.6	-19.2	169.2	45.1	43.1	18
02 畜 産 業	15,434	34,460	31,440	22	123.3	-8.8	42.4	27.5	21.7	24
03 林 業	12,381	19,271	6,391	28	55.6	-66.8	180.8	35.4	8.4	29
04 漁 業	5,787	5,995	2,460	30	3.6	-59.0	49.6	24.6	22.7	22
05 飲 料 業	9,471	9,363	11,883	26	-1.1	26.9	-35.4	57.3	58.8	17
06 食 料 品	256,654	266,763	284,840	1	3.9	6.8	-253.7	63.8	71.8	15
07 織 維 製 品	119,778	80,381	52,434	18	-32.9	-34.8	392.2	93.2	91.3	10
08 パルプ・紙・木製品	95,444	67,337	62,150	11	-29.4	-7.7	72.8	61.2	63.8	16
09 化 学 製 品	195,212	209,232	203,131	3	7.2	-2.9	85.6	87.9	92.9	6
10 石 油 ・ 石 炭 製 品	88,383	99,756	156,484	4	12.9	56.9	-796.1	97.4	97.4	4
11 窯 業 ・ 土 石 製 品	39,094	57,505	59,406	12	47.1	3.3	-26.7	72.3	72.0	14
12 鉄 鋼	28,758	26,213	33,960	21	-8.8	29.6	-108.7	96.1	103.3	1
13 非 鉄 金 属	20,940	20,817	27,877	25	-0.6	33.9	-99.1	99.4	100.3	2
14 金 属 製 品	87,429	80,543	65,868	10	-7.9	-18.2	206.0	85.9	78.8	13
15 一 般 機 械	107,547	98,263	117,170	7	-8.6	19.2	-265.3	84.4	91.7	9
16 電 気 機 械	79,579	62,699	69,115	9	-21.2	10.2	-90.0	83.8	87.5	11
17 情 報 ・ 通 信 機 器	69,599	61,435	56,861	14	-11.7	-7.4	64.2	91.5	94.8	5
18 電 子 部 品	43,558	41,453	55,049	15	-4.8	32.8	-190.8	80.0	92.4	7
19 輸 送 機 械	139,360	157,534	153,670	5	13.0	-2.5	54.2	97.1	99.3	3
20 精 密 機 械	19,457	30,012	27,983	24	54.2	-6.8	28.5	89.2	92.0	8
21 その他の製造工業製品	127,211	124,492	121,812	6	-2.1	-2.2	37.6	80.0	83.0	12
22 建 設	-	-	-	35	-	-	-	-	-	35
23 電 力 ・ ガ ス ・ 熱 供 給	30,653	49,825	44,890	20	62.5	-9.9	69.3	40.5	34.7	19
24 水 道 ・ 廃 棄 物 処 理	3	4	9	32	44.7	126.5	-0.1	0.0	0.0	32
25 商 業	222,151	281,160	220,865	2	26.6	-21.4	846.1	40.1	30.2	20
26 金 融 ・ 保 険	32,475	22,589	28,328	23	-30.4	25.4	-80.5	10.0	10.9	28
27 不 動 産	15	17	5	34	12.9	-73.3	0.2	0.0	0.0	34
28 運 送 輸 送	63,611	54,903	57,334	13	-13.7	4.4	-34.1	19.4	15.1	26
29 情 報 通 信	38,124	42,893	53,343	17	12.5	24.4	-146.6	19.2	22.6	23
30 公 務	-	-	-	35	-	-	-	-	-	35
31 教 育 ・ 研 究	6,304	1,881	4,240	29	-70.2	125.4	-33.1	0.7	1.6	30
32 医 療 ・ 保 健 ・ 社 会 保 障 ・ 介 護	3,179	3,349	7	33	5.4	-99.8	46.9	0.5	0.0	33
33 その他の公共サービス	12	1	91	31	-89.1	7188.8	-1.3	0.0	0.2	31
34 対 事 業 所 サ ー ビ ス	49,881	88,734	89,243	8	77.9	0.6	-7.1	27.6	20.6	25
35 対 個 人 サ ー ビ ス	50,525	56,415	53,757	16	11.7	-4.7	37.3	13.7	12.9	27
36 事 務 用 品	-	-	-	35	-	-	-	-	-	35
37 分 類 不 明	3,670	456	8,587	27	-87.6	1781.2	-114.1	1.4	25.3	21

図 1-21 移輸入額と移輸入率 (移輸入額上位20位、平成17年、宮崎県)



(3) 県際収支と産業の類型

平成17年の県際収支は 5,824億円の移輸入超過となっており、平成12年に比較して移輸入超過額が拡大している。

移輸出額と移輸入額との差である県際収支は、平成17年は 5,824億円の移輸入超過となっており、平成12年と比較すると移輸入超過の額が拡大している。

産業別にみると、電子部品、飲食料品、農業、畜産、漁業などが移輸出超過となっており、商業、石油・石炭製品、輸送機械、対事業所サービス、一般機械などが移輸入超過となっている。

移輸出率と移輸入率を組み合わせると、次のようになる。

I 県際交流型産業（移輸出率、移輸入率ともに50%以上）

県内で生産したものの多くを県外へ移輸出し、県内で需要するものの多くを県外から移輸入している産業で、飲食料品、繊維製品、化学製品など14産業が属している。

II 移輸出型産業（移輸出率50%以上、移輸入率50%未満）

県内で生産されたもので県内需要をある程度満たすとともに移輸出の割合も高い産業で、農業と漁業が属している。

III 県内自給型産業（移輸出率、移輸入率ともに50%未満）

県内需要の多くを県内で生産されたもので賄う産業で、移輸出や移輸入になじまないサービス業や属地性の強い産業が多い。

建設、電力・ガス・熱供給、教育・研究、対事業所サービス、対個人サービスなど18産業が属している。

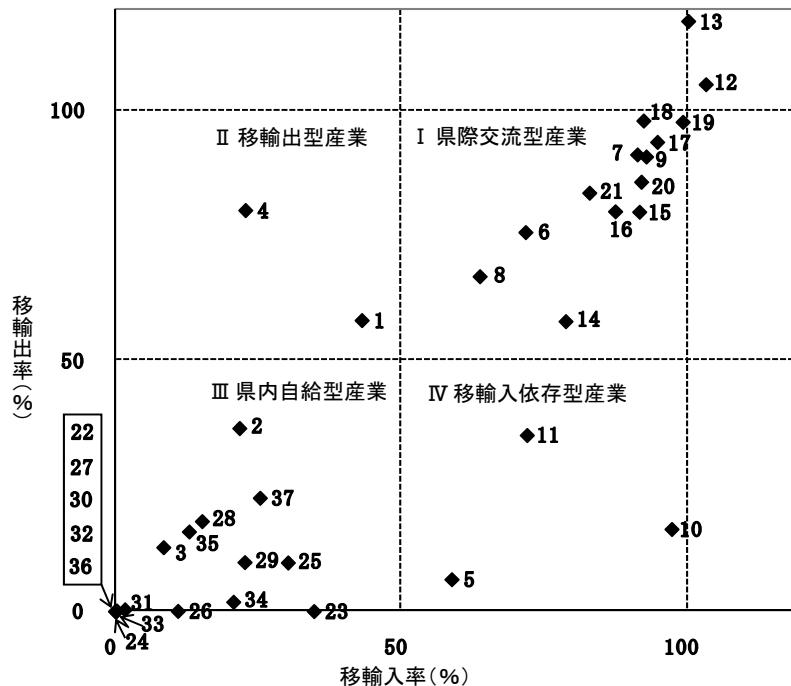
IV 移輸入依存型産業（移輸出率50%未満、移輸入率50%以上）

県内需要の多くを移輸入に依存している産業で、鉱業、石油・石炭製品及び窯業・土石製品が属している。

表 1 - 17 県際収支（宮崎県）

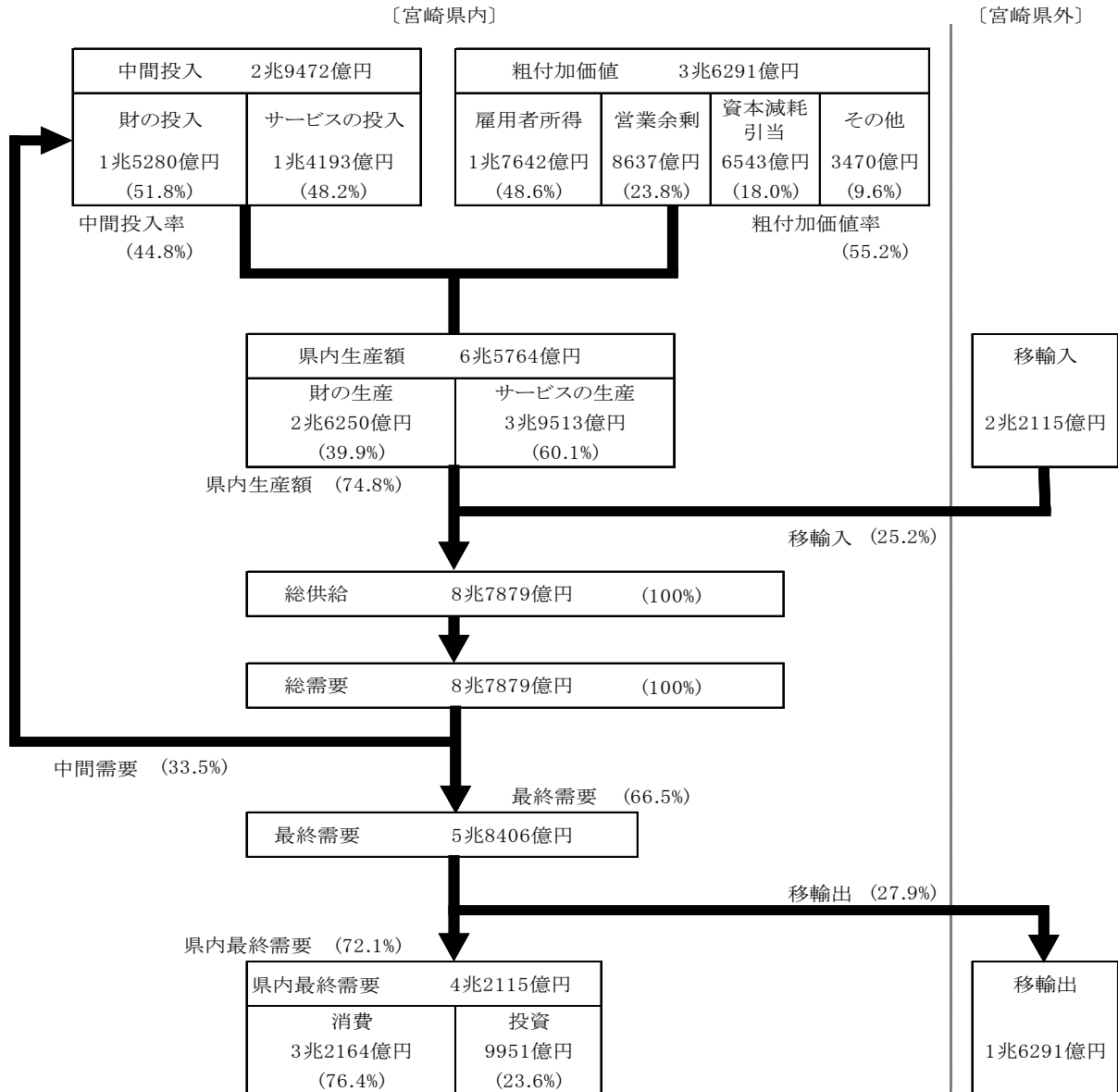
産 業 計	県 際 収 支 (百万円)			平 成 17 年		産 業 類 型
	平成7年	平成12年	平成17年	移輸出率(%)	移輸入率(%)	
01 農 業	46,558	35,227	42,056	58.1	43.1	移輸出型産業
02 畜 産	48,294	36,219	33,920	36.5	21.7	県内自給型産業
03 林 業	13,612	10,414	3,849	12.8	8.4	県内自給型産業
04 漁 業	19,200	22,910	31,017	80.0	22.7	移輸出型産業
05 鉱 業	-7,046	-7,818	-11,317	6.4	58.8	移輸入依存型産業
06 飲 食 料 品	93,516	94,913	62,335	75.6	71.8	県際交流型産業
07 織 維 製 品	-7,579	-28,046	-1,540	91.1	91.3	県際交流型産業
08 パルプ・紙・木製品	-2,967	28,413	8,941	66.8	63.8	県際交流型産業
09 化 学 製 品	-13,691	-65,613	-51,796	90.7	92.9	県際交流型産業
10 石 油 ・ 石 炭 製 品	-86,700	-97,578	-155,650	16.4	97.4	移輸入依存型産業
11 窯 業 ・ 土 石 製 品	-34,211	-30,988	-46,909	35.1	72.0	移輸入依存型産業
12 鉄 鋼	-11,195	-16,324	-11,336	105.1	103.3	県際交流型産業
13 非 鉄 金 属	-20,826	-20,618	-27,379	117.7	100.3	県際交流型産業
14 金 属 製 品	-60,235	-59,699	-41,539	57.8	78.8	県際交流型産業
15 一 般 機 械	-88,453	-74,306	-75,676	79.7	91.7	県際交流型産業
16 電 気 機 械	-43,207	-18,083	-30,135	79.8	87.5	県際交流型産業
17 情 報 ・ 通 信 機 器	-64,689	-56,335	-11,674	93.6	94.8	県際交流型産業
18 電 子 部 品	121,744	123,469	151,245	97.9	92.4	県際交流型産業
19 輸 送 機 械	-121,933	-131,601	-110,108	97.6	99.3	県際交流型産業
20 精 密 機 械	-7,191	-15,329	-13,525	85.7	92.0	県際交流型産業
21 その他の製造工業製品	-22,692	-15,761	4,586	83.5	83.0	県際交流型産業
22 建 設	-	-	-	-	-	県内自給型産業
23 電 力 ・ ガ ス ・ 熱 供 給	-30,651	-49,822	-44,888	0.0	34.7	県内自給型産業
24 水 道 ・ 廃 棄 物 処 理	-1	11	36	0.1	0.0	県内自給型産業
25 商 業	-181,581	-178,110	-165,946	9.7	30.2	県内自給型産業
26 金 融 ・ 保 険	-32,377	-22,405	-28,215	0.0	10.9	県内自給型産業
27 不 動 産	-13	-13	-4	0.0	0.0	県内自給型産業
28 運 輸	-32,473	44,969	13,031	17.9	15.1	県内自給型産業
29 情 報 通 信	-23,541	999	-33,532	9.8	22.6	県内自給型産業
30 公 務	-	-	-	-	-	県内自給型産業
31 教 育 ・ 研 究	-6,303	-1,876	-3,334	0.3	1.6	県内自給型産業
32 医 療 ・ 保 健 ・ 社 会 保 障 ・ 介 護	-1	-3,349	14	0.0	0.0	県内自給型産業
33 その他の公共サービス	-9	-1	-37	0.1	0.2	県内自給型産業
34 対 事 業 所 サ ー ビ ス	-43,317	-25,419	-82,691	1.9	20.6	県内自給型産業
35 対 個 人 サ ー ビ ス	22,842	27,312	14,992	15.9	12.9	県内自給型産業
36 事 務 用 品	-	-	-	-	-	県内自給型産業
37 分 類 不 明	4,099	2,658	-1,169	22.6	25.3	県内自給型産業

図 1 - 22 県際収支からみた産業類型（平成17年、宮崎県）



13 宮崎県経済の循環構造

平成17年宮崎県における財・サービスの流れ



- (注意)
- 「財」は、原材料・燃料等の形あるもので、農業、林業、漁業、鉱業、製造業、建設業及び電力・ガス・熱供給をさす。(37部門表の「事務用品」を含み、「水道・廃棄物処理」を除く。)
 - 「サービス」は、財以外の形のないもので、商業、金融・保険、運輸等をさす。
 - ここでいう「消費」とは、家計外消費支出、民間消費支出及び一般政府消費支出をいい、「投資」とは県内総固定資本形成及び在庫純増をいう。
 - 四捨五入の関係で、内訳は必ずしも合計と一致しない。()は、構成比を示す。

Ⅱ 本 県 経 済 の 機 能

1 生産波及の大きさ

1 単位の最終需要が発生したときの生産波及効果は、全産業平均で 1.38倍となり、平成12年の 1.34倍から 0.04ポイント上昇した。

全国の生産波及効果は 1.91倍で、平成12年の1.87倍から0.05ポイント上昇した。

ある産業に対して1単位の最終需要が発生した場合、各産業の生産が究極的にどれだけ必要になるかという生産波及の大きさを示す係数が「逆行列係数」である。また、逆行列係数の縦方向の合計値（列和）は、当該産業の最終需要が1単位発生した時に各産業に及ぼす生産波及の大きさが究極的にどのくらいになるかを示している。

逆行列係数表から1単位あたりの最終需要に対する生産波及の大きさをみると、平成17年は全産業平均で 1.38倍である。平成12年は 1.34倍であり 0.04ポイント上昇した。

産業別にみると、生産波及が最も大きいのは、鉱業の 1.77倍（平成12年は1.52倍）で、以下、飲食料品の 1.63倍（同1.56倍）、パルプ・紙・木製品の 1.55倍（同1.51倍）などとなっている。一般的に原材料の多くを県内で調達している産業で生産誘発効果が大きくなる傾向がある（事務用品と分類不明を除く）。

産業別に全国と比較すると、ほとんどの産業で低くなっており、輸送機械、鉄鋼、情報・通信機器が特に低い（事務用品を除く）。

全国の産業別生産波及効果と比較して全体的に本県の方が低いのは、県際間の流通が含まれるので、全国の輸入率より本県の移輸入率が高く、その分波及効果の県外流出が大きくなるためと考えられる。

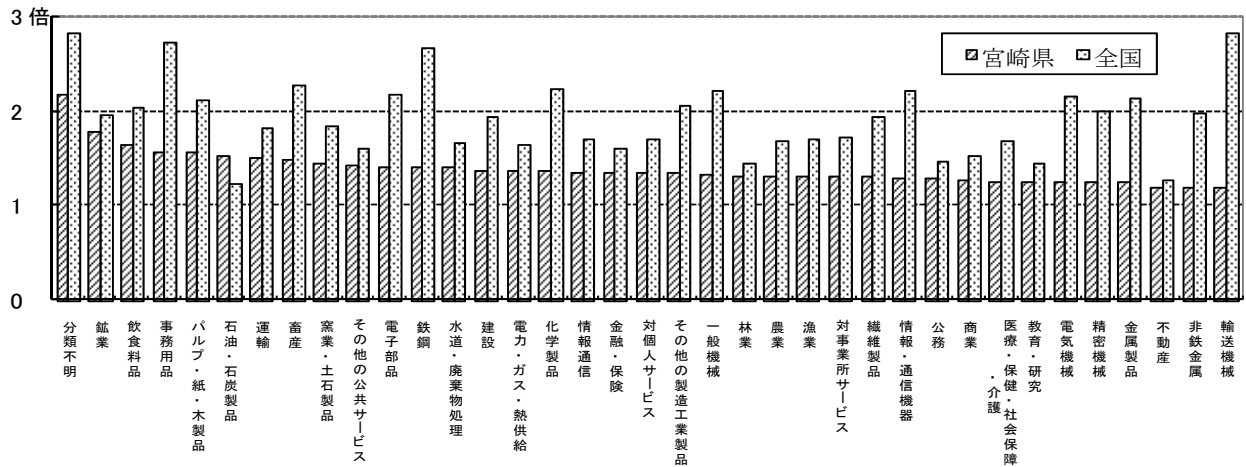
【用語の解説】

逆行列係数：産業の生産活動には、中間需要を満たすものと最終需要を満たすためのものがあるが、中間需要向けの生産も究極的には最終需要を満たすために行われている。ある産業に1単位の最終需要が発生した場合の各産業に与える生産波及効果を表したものが逆行列係数であり、その列和は、全産業に与える生産波及効果を表す。たとえば、鉱業の逆行列係数の列和は 1.77であるが、これは、鉱業に 100万円の最終需要が生じた場合、鉱業を含む産業全体で177万円の生産が誘発されることを示す。

表 1-18 生産波及効果の比較

		宮 崎 県		全 国
		平成12年	平成17年	平成17年
01	農 業	1.201135	1.300098	1.662003
02	畜 産	1.595109	1.482954	2.268516
03	林 業	1.442013	1.300190	1.443686
04	漁 業	1.250872	1.299858	1.697169
05	飲 料	1.523436	1.768450	1.941810
06	食 料	1.562597	1.625985	2.034033
07	織 維	1.259423	1.293337	1.933301
08	パ ル プ ・ 紙 ・ 木 製 品	1.510694	1.548456	2.111069
09	化 学 製 品	1.350517	1.351495	2.217220
10	石 油 ・ 石 炭 製 品	1.299483	1.521518	1.217482
11	窯 業 ・ 土 石 製 品	1.417039	1.436068	1.830211
12	鉄 鋼	1.423203	1.393604	2.650364
13	非 鉄 金 属	1.222256	1.178021	1.968114
14	金 属 製 品	1.205418	1.229438	2.128530
15	一 般 機 械	1.302238	1.318217	2.204412
16	電 気 機 械	1.284822	1.235848	2.142123
17	情 報 ・ 通 信 機 器	1.333954	1.285901	2.205625
18	電 子 部 品	1.282795	1.403962	2.164661
19	輸 送 機 械	1.156724	1.176118	2.814958
20	精 密 機 械	1.282678	1.233124	1.980471
21	その他の製造工業製品	1.347431	1.333861	2.041158
22	建 設	1.319677	1.361754	1.934365
23	電 力 ・ ガ ス ・ 熱 供 給	1.288726	1.357853	1.633572
24	水 道 ・ 廃 棄 物 処 理	1.318588	1.390201	1.652876
25	商 業	1.268722	1.249148	1.513868
26	金 融 ・ 保 険	1.312788	1.342546	1.597018
27	不 動 産	1.172885	1.178797	1.249996
28	運 輸	1.411986	1.486967	1.814420
29	情 報 通 信	1.402942	1.345231	1.682649
30	公 務	1.210705	1.282915	1.457408
31	教 育 ・ 研 究	1.166877	1.243075	1.429014
32	医 療 ・ 保 健 ・ 社 会 保 障 ・ 介 護	1.314629	1.245324	1.679232
33	その他の公共サービス	1.278869	1.423798	1.584038
34	対 事 業 所 サ ー ビ ス	1.281662	1.295114	1.706282
35	対 個 人 サ ー ビ ス	1.346607	1.342338	1.692457
36	事 務 用 品	1.581704	1.555264	2.718863
37	分 類 不 明	1.467683	2.158899	2.811084
	産 業 平 均	1.335105	1.377722	1.913893

図 1-23 産業別生産波及効果（平成17年）



次に、封鎖経済型と開放経済型の生産波及効果から県内歩留まり率を求めると、不動産、商業、林業、金融・保険などの県内歩留まり率が高く、輸送機械、情報・通信機器、化学製品、畜産などの県内歩留まり率が低い（事務用品を除く）。

【用語の解説】

封鎖経済型と開放経済型：封鎖経済型は、原材料等がすべて県内で賄われるとした場合で、その逆行列係数は $(I - A)^{-1}$ で表される。開放経済型は、県外からの移輸入を考慮したもので、その逆行列係数は $[I - (I - \hat{M})A]^{-1}$ で表される。

県内歩留まり率：封鎖経済型 $(I - A)^{-1}$ と開放経済型 $[I - (I - \hat{M})A]^{-1}$ との差は、県外への生産波及効果と考えることができる。このことから、次式により県内歩留まり率を求めることができる。

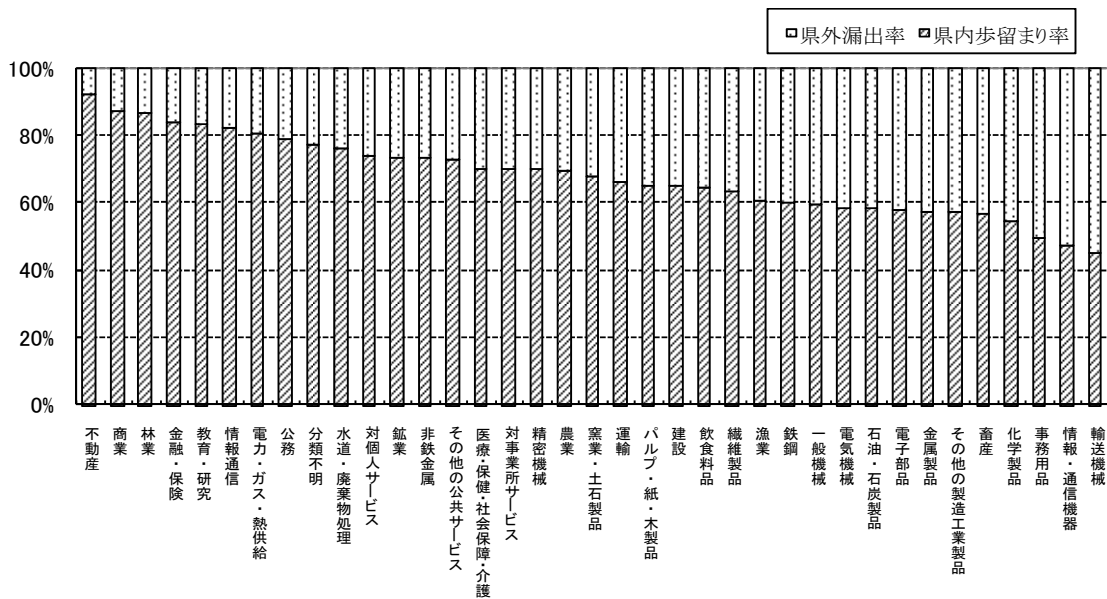
県内歩留まり率 = 開放経済型逆行列係数の和 / 封鎖経済型逆行列係数の和 × 100
また、波及効果の県外への流出を示す県外漏出率は、次式で求められる。

県外漏出率 = 1 - 県内歩留まり率

表 1-19 逆行列係数と県内歩留まり率（平成17年、宮崎県）

	開放型逆行列係数列和 (I-(I-M)A) ⁺				封鎖型逆行列係数列和 (I-A) ⁻¹	県内歩留まり率 (%)	県外漏出率 (%)	移輸入率 (%)	自給率 (%)	
	自部門	他部門	合計	他部門比率(%)						
01	農業	1.039195	0.260903	1.300098	20.1	1.868901	69.6	30.4	43.1	56.9
02	畜産	1.055644	0.427310	1.482954	28.8	2.620543	56.6	43.4	21.7	78.3
03	林業	1.113929	0.186261	1.300190	14.3	1.500458	86.7	13.3	8.4	91.6
04	漁業	1.046435	0.253423	1.299858	19.5	2.145878	60.6	39.4	22.7	77.3
05	鉱業	1.000661	0.767788	1.768450	43.4	2.406655	73.5	26.5	58.8	41.2
06	飲食料品	1.048854	0.577131	1.625985	35.5	2.533932	64.2	35.8	71.8	28.2
07	繊維製品	1.014042	0.279295	1.293337	21.6	2.048202	63.1	36.9	91.3	8.7
08	パルプ・紙・木製品	1.110285	0.438171	1.548456	28.3	2.375689	65.2	34.8	63.8	36.2
09	化学製品	1.023262	0.328234	1.351495	24.3	2.481487	54.5	45.5	92.9	7.1
10	石油・石炭製品	1.001231	0.520287	1.521518	34.2	2.606627	58.4	41.6	97.4	2.6
11	窯業・土石製品	1.035238	0.400831	1.436068	27.9	2.117377	67.8	32.2	72.0	28.0
12	鉄鋼	0.996401	0.397203	1.393604	28.5	2.315787	60.2	39.8	103.3	-3.3
13	非鉄金属	0.999543	0.178478	1.178021	15.2	1.610417	73.2	26.8	100.3	-0.3
14	金属製品	1.013374	0.216064	1.229438	17.6	2.145907	57.3	42.7	78.8	21.2
15	一般機械	1.012335	0.305881	1.318217	23.2	2.207907	59.7	40.3	91.7	8.3
16	電気機械	1.013121	0.222727	1.235848	18.0	2.116430	58.4	41.6	87.5	12.5
17	情報・通信機器	1.001974	0.283927	1.285901	22.1	2.704783	47.5	52.5	94.8	5.2
18	電子部品	1.011907	0.392055	1.403962	27.9	2.423260	57.9	42.1	92.4	7.6
19	輸送機械	1.002607	0.173512	1.176118	14.8	2.595783	45.3	54.7	99.3	0.7
20	精密機械	1.000585	0.232538	1.233124	18.9	1.765968	69.8	30.2	92.0	8.0
21	その他の製造工業製品	1.017171	0.316689	1.333861	23.7	2.341162	57.0	43.0	83.0	17.0
22	建設	1.004902	0.356852	1.361754	26.2	2.101055	64.8	35.2	-	100.0
23	電力・ガス・熱供給	1.021758	0.336095	1.357853	24.8	1.693784	80.2	19.8	34.7	65.3
24	水道・廃棄物処理	1.036054	0.354147	1.390201	25.5	1.826671	76.1	23.9	-	100.0
25	商業	1.013733	0.235415	1.249148	18.8	1.439009	86.8	13.2	30.2	69.8
26	金融・保険	1.090135	0.252411	1.342546	18.8	1.599871	83.9	16.1	10.9	89.1
27	不動産	1.003837	0.174960	1.178797	14.8	1.278232	92.2	7.8	-	100.0
28	運輸	1.132008	0.354959	1.486967	23.9	2.250461	66.1	33.9	15.1	84.9
29	情報通信	1.096034	0.249197	1.345231	18.5	1.642104	81.9	18.1	22.6	77.4
30	公務	1.000452	0.282463	1.282915	22.0	1.624990	78.9	21.1	-	100.0
31	教育・研究	1.006656	0.236420	1.243075	19.0	1.491945	83.3	16.7	1.6	98.4
32	医療・保健・社会保障・介護	1.018321	0.227004	1.245324	18.2	1.775182	70.2	29.8	0.0	100.0
33	その他の公共サービス	1.001462	0.422336	1.423798	29.7	1.963583	72.5	27.5	0.2	99.8
34	対事業所サービス	1.084567	0.210547	1.295114	16.3	1.849496	70.0	30.0	20.6	79.4
35	对个人サービス	1.008206	0.334133	1.342338	24.9	1.816666	73.9	26.1	12.9	87.1
36	事務用品	1.001246	0.554018	1.555264	35.6	3.150232	49.4	50.6	-	100.0
37	分類不明	1.003407	1.155492	2.158899	53.5	2.804409	77.0	23.0	25.3	74.7
	産業平均	1.029205	0.348518	1.377722	25.3	2.087590	66.0	34.0	47.1	52.9

図 1-24 県内歩留まり率と県外漏出率（平成17年、宮崎県）



2 産業の影響力と感応度

他の産業への影響力が大きいのは鉱業、飲食料品、パルプ・紙・木製品などで、運輸、対事業所サービス、商業、金融・保険などは、他の産業から受ける影響が大きい。

逆行列係数を列方向にみると、その産業が他の産業に与える影響の大きさがわかり、行方向にみると、その産業が他の産業から受ける影響の大きさがわかる。この影響の大きさを平均化してみたのが影響力係数と感応度係数である。

影響力係数は、鉱業、飲食料品、パルプ・紙・木製品、石油・石炭製品などが高く（事務用品と分類不明を除く）、輸送機械、非鉄金属、不動産などが低い。一方、感応度係数は、運輸、対事業所サービス、商業、金融・保険などが高く、鉄鋼、非鉄金属、情報・通信機器などが低い。一般的に、中間投入率の高い産業では影響力係数が高く、中間需要率の高い産業では感応度係数が高い。

影響力係数と感応度係数を組み合わせて産業を類型化すると、次のようになる。

I 影響力係数、感応度係数ともに1以上の産業

他の産業に与える影響が大きく、他の産業から受ける影響も大きい産業で、パルプ・紙・木製品、運輸の2産業が属している。

II 影響力係数が1以上、感応度係数が1未満の産業

他の産業に与える影響は大きいですが、他の産業から受ける影響は小さい産業で、鉱業、飲食料品など11産業が属している。

III 影響力係数、感応度係数ともに1未満の産業

他の産業に与える影響が小さく、他の産業から受ける影響も小さい産業で、輸送機械、医療・保健・社会保障・介護など17産業が属している。

IV 影響力係数が1未満、感応度係数が1以上の産業

他の産業に与える影響は小さいが、他の産業から受ける影響は大きい産業で、電力・ガス・熱供給、金融・保険など7産業が属している。

【用語の解説】

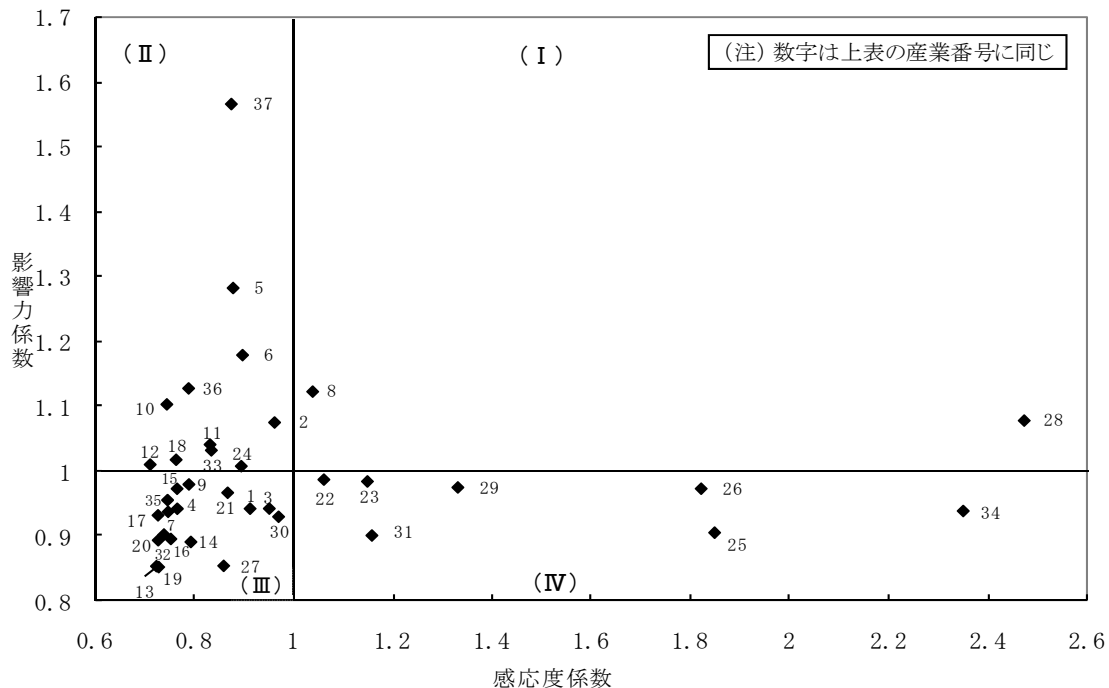
影響力係数：逆行列係数の列和は、ある産業に1単位の最終需要があったときに、その産業が他の産業に及ぼす総効果を示す。これを全産業の平均値で除したものが影響力係数で、他の産業に与える影響がどの産業で大きいかを表す。

感応度係数：各産業に最終需要が1単位ずつ生じたときに、他の産業から受ける総影響がどの産業で大きいかを表す。逆行列係数の行和を全産業の平均値で除したもの。

表 1 - 20 影響力係数と感応度係数

	影響力係数						感応度係数					
	宮崎県			全国			宮崎県			全国		
	平成12年	(順位)	平成17年	(順位)	平成17年	平成12年	(順位)	平成17年	(順位)	平成17年		
01	農業	0.899656	34	0.943658	23	0.868388	0.961092	13	0.913257	13	0.758312	
02	畜産業	1.194744	1	1.076381	8	1.185288	0.960188	14	0.962558	11	0.657575	
03	林業	1.080074	7	0.943724	22	0.754319	1.107882	8	0.951913	12	0.613205	
04	漁業	0.936909	30	0.943483	24	0.886762	0.805087	28	0.766699	25	0.572658	
05	鉱業	1.141061	4	1.283604	2	1.014586	0.834371	24	0.879048	16	0.587321	
06	飲料食品	1.170393	3	1.180198	3	1.062772	1.017567	10	0.898065	14	0.951900	
07	繊維製品	0.943314	29	0.938750	26	1.010140	0.775037	31	0.748191	29	0.669639	
08	パルプ・紙・木製品	1.131517	5	1.123925	5	1.103023	0.990978	11	1.039212	9	1.319288	
09	化学製品	1.011544	12	0.980963	16	1.158487	0.857002	19	0.789934	23	1.431234	
10	石油・石炭製品	0.973319	21	1.104372	6	0.636128	0.766266	32	0.745659	31	1.060845	
11	窯業・土石製品	1.061369	9	1.042349	9	0.956277	0.830390	25	0.832686	21	0.714143	
12	鉄鋼	1.065986	8	1.011528	12	1.384802	0.765341	33	0.711976	37	1.816001	
13	非鉄金属	0.915475	31	0.855050	36	1.028330	0.751902	37	0.724686	36	0.965169	
14	金属製品	0.902864	33	0.892370	34	1.112146	0.794459	29	0.794096	22	0.842860	
15	一般機械	0.975383	20	0.956809	21	1.151795	0.806678	27	0.747057	30	0.801716	
16	電気機械	0.962338	23	0.897022	32	1.119249	0.782579	30	0.753721	28	0.679435	
17	情報・通信機器	0.999138	15	0.933353	27	1.152428	0.752013	36	0.727782	35	0.544705	
18	電子部品	0.960820	24	1.019046	11	1.131025	0.871109	18	0.764204	27	1.073913	
19	輸送機械	0.866392	37	0.853669	37	1.470802	0.764009	34	0.729303	33	1.144284	
20	精密機械	0.960732	25	0.895045	33	1.034787	0.760713	35	0.728256	34	0.541030	
21	その他の製造工業製品	1.009232	13	0.968164	20	1.066495	0.914109	17	0.868012	18	1.405815	
22	建設	0.988444	16	0.988409	14	1.010696	1.068417	9	1.061809	8	0.816717	
23	電力・ガス・熱供給	0.965262	22	0.985578	15	0.853533	1.174020	7	1.149523	7	1.079004	
24	水道・廃棄物処理	0.987629	17	1.009057	13	0.863620	0.934467	15	0.895453	15	0.707548	
25	商業	0.950279	28	0.906676	29	0.790989	1.989074	1	1.848387	3	2.047019	
26	金融・保険	0.983284	19	0.974468	18	0.834434	1.442718	5	1.821349	4	1.880805	
27	不動産	0.878496	35	0.855613	35	0.653117	0.925444	16	0.860099	19	0.764361	
28	運輸	1.057584	10	1.079294	7	0.948025	1.841095	3	2.471734	1	1.849529	
29	情報通信	1.050810	11	0.976417	17	0.879176	1.464046	4	1.331441	5	1.432579	
30	公務	0.906824	32	0.931186	28	0.761489	0.849466	20	0.970635	10	0.711401	
31	教育・研究	0.873996	36	0.902268	31	0.746653	1.226548	6	1.158460	6	1.121905	
32	医療・保健・社会保障・介護	0.984663	18	0.903901	30	0.877391	0.845883	23	0.739702	32	0.532587	
33	その他の公共サービス	0.957879	27	1.033443	10	0.827652	0.848021	21	0.835282	20	0.566626	
34	対事業所サービス	0.959971	26	0.940040	25	0.891524	1.866013	2	2.348792	2	2.495775	
35	対個人サービス	1.008615	14	0.974317	19	0.884301	0.847975	22	0.766189	26	0.568023	
36	事務用品	1.184704	2	1.128866	4	1.420593	0.827429	26	0.789461	24	0.572304	
37	分類不明	1.099302	6	1.567006	1	1.468777	0.980611	12	0.875369	17	0.675501	

図 1 - 25 影響力係数と感応度係数からみた産業類型（平成17年、宮崎県）



これを、平成12年と比較してみると、影響力係数は、鉱業、石油・石炭製品、その他の公共サービス、電子部品などで上昇が大きく、特に石油・石炭製品、その他の公共サービス、電子部品は平成12年の1未満から1以上となっている。

一方、林業、畜産、医療・保健・社会保障・介護、情報通信などは低下幅が大きい。特に、林業、情報通信などは平成12年の1以上から1未満になっている。

感応度係数は、運輸、対事業所サービス、金融・保険、公務などの上昇が大きい。逆に、林業、商業、情報通信、飲食料品などが低下している。

図 1 - 26 影響力係数 (宮崎県)

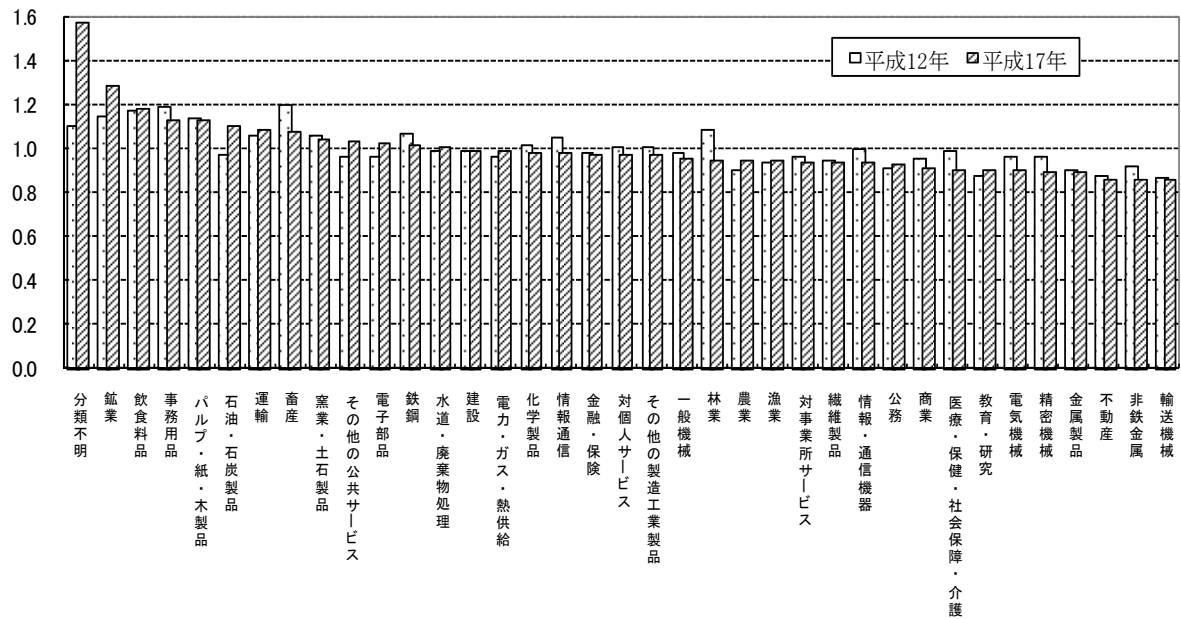
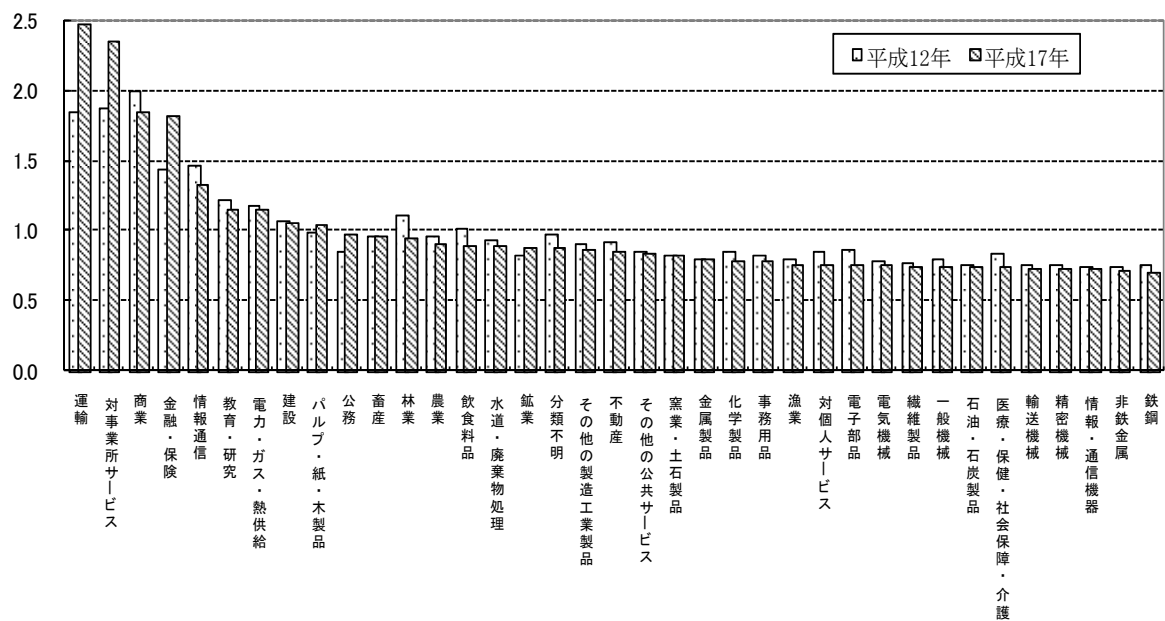


図 1 - 27 感応度係数 (宮崎県)



3 最終需要と生産誘発

県内生産の 35.1%は移輸出によって、30.0%は民間消費支出によって、18.9%は一般政府消費支出によって、13.4%は県内総固定資本によって誘発されており、平成12年と比較すると、一般政府消費支出、在庫純増の割合が上昇し、他は低下している。

県内生産額 6兆5,764億円は、最終需要 5兆8,406億円を賄うために直接・間接に必要な生産額の合計である。

最終需要項目別生産誘発額により県内生産額と最終需要の関係をみると、移輸出によって誘発されたものが最も大きく 2兆3,081億円で県内生産額の 35.1%を占め、以下、民間消費支出によるもの 1兆9,735億円（30.0%）、一般政府消費支出によるもの 1兆2,416億円（18.9%）、県内総固定資本形成によるもの 8,797億円（13.4%）などとなっている。

この構成比を生産誘発依存度といい、平成12年と比較すると一般政府消費支出、在庫純増が上昇し、家計外消費支出、民間消費支出、県内総固定資本形成、移輸出は低下している。これを産業別にみると、第1次産業、第2次産業では移輸出に依存している産業が多く、第3次産業では民間消費支出への依存が高い。また、建設は大部分を県内総固定資本形成に依存し、公務は、その性格上、一般政府消費支出に大部分を依存している。

【用語の解説】

生産誘発額：ある産業に生じた最終需要を賄うために、各産業で直接・間接に必要な生産額をいう。これを最終需要項目別にみたものが、最終需要項目別生産誘発額である。

なお、最終需要項目別生産誘発額を各産業部門別に合計したものは、当然の事ながら、当該産業部門の県内生産額に一致する。

生産誘発依存度：最終需要項目別生産誘発額の構成比であり、各産業の生産がどの最終需要項目によってどれだけ誘発されたか、その割合を示す。

生産誘発依存度 = 最終需要項目別生産誘発額 / 最終需要項目全体によって誘発された県内生産額

表 1-21 最終需要による生産誘発

	生産誘発額(県:百万円、国:億円)			生産誘発依存度(%)			生産誘発係数		
	平成7年	平成12年	平成17年	平成7年	平成12年	平成17年	平成7年	平成12年	平成17年
宮崎県									
家計外消費支出	133,256	124,690	106,330	2.1	1.9	1.6	1.062203	0.977294	0.970132
民間消費支出	1,836,287	2,144,526	1,973,462	29.6	32.3	30.0	0.921446	0.971880	0.931834
一般政府消費支出	814,110	848,666	1,241,611	13.1	12.8	18.9	1.239441	1.214999	1.255438
県内総固定資本形成	1,170,678	1,134,150	879,744	18.8	17.1	13.4	1.023573	0.971712	0.939494
在庫純増	2,169	-3,384	67,120	0.0	-0.1	1.0	0.412454	0.384052	1.143750
移輸出	2,256,160	2,395,746	2,308,088	36.3	36.0	35.1	1.452579	1.387175	1.416748
最終需要計	6,212,660	6,644,393	6,576,356	100.0	100.0	100.0	1.134255	1.122729	1.125964
全国									
家計外消費支出	316,590	312,146	267,480	3.4	3.3	2.8	1.630281	1.628204	1.591887
民間消費支出	4,234,619	4,327,422	4,304,365	45.2	45.1	44.3	1.558015	1.540062	1.532494
一般政府消費支出	1,091,670	1,308,756	1,401,143	11.6	13.6	14.4	1.578410	1.527026	1.539014
国内総固定資本形成	2,688,951	2,416,031	2,103,980	28.7	25.2	21.6	1.924504	1.858313	1.848815
在庫純増	35,589	-1,599	40,179	0.4	0.0	0.4	1.726808	-0.57783	1.94154
輸出入	1,003,587	1,226,108	1,602,999	10.7	12.8	16.5	2.144001	2.132854	2.173009
最終需要計	9,371,006	9,588,865	9,720,146	100.0	100.0	100.0	1.707017	1.671573	1.680648

(注) 宮崎県の37部門で算出したもの。

図 1-28 最終需要項目別生産誘発依存度 (宮崎県)

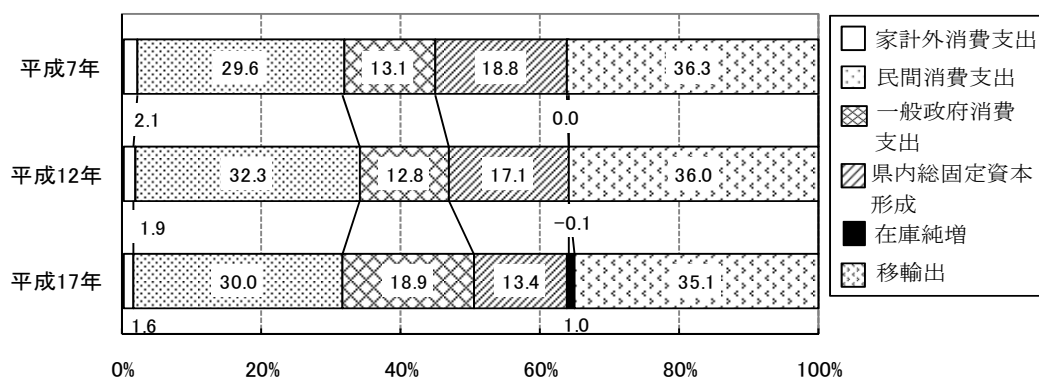
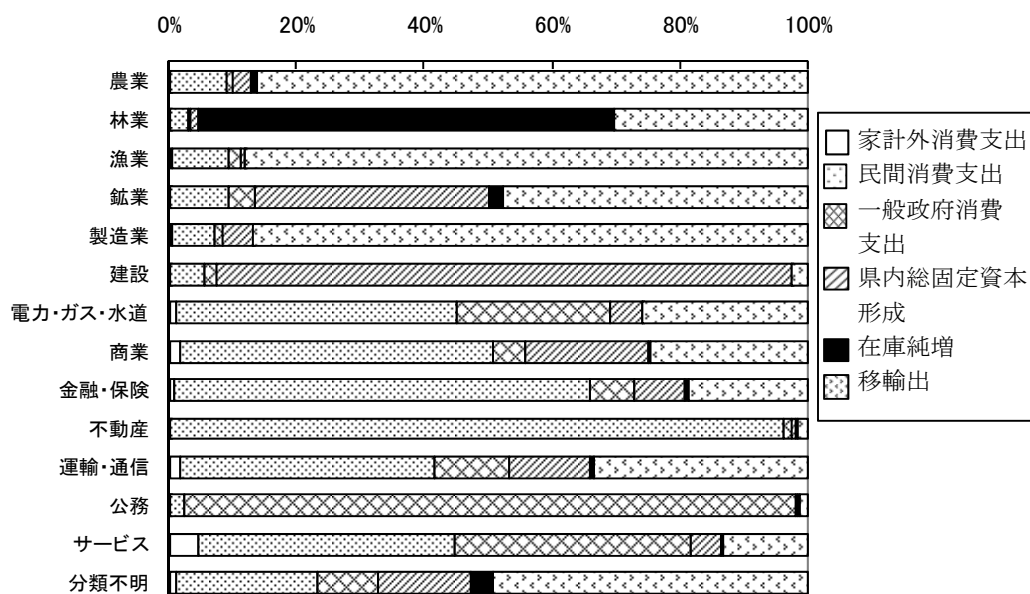


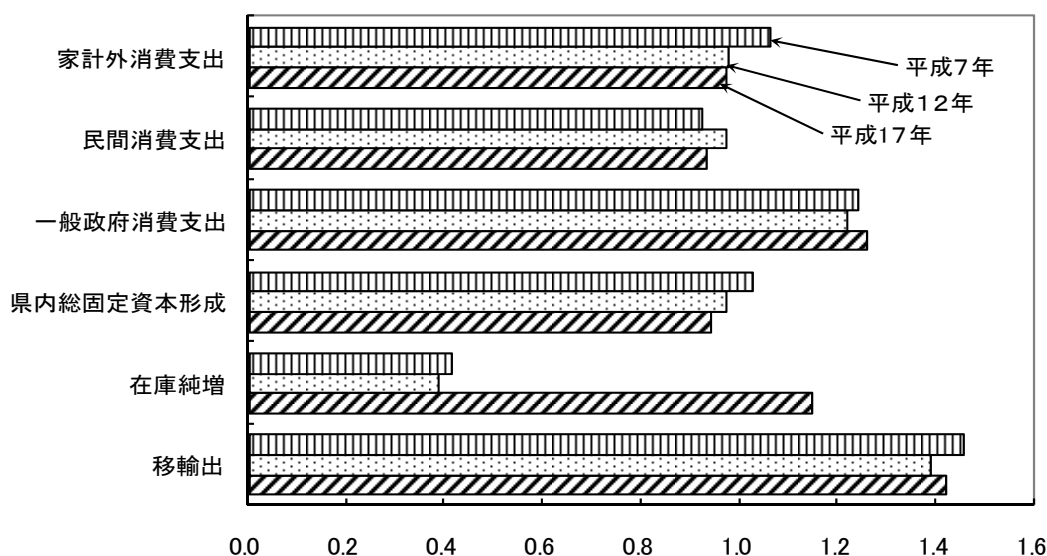
図 1-29 産業 (14部門) 別最終需要項目別生産誘発依存度 (平成17年、宮崎県)



1 単位の最終需要でどの程度の県内生産が誘発されるかを示す生産誘発係数によって、各最終需要項目の生産誘発力を比較すると、移輸出が 1.42 で最も高く、以下、一般政府消費支出の 1.26、在庫純増の 1.14 などとなっている。民間消費支出 (0.93) などが 1 を割っているのは、誘発効果の県外流出が大きいためである。

また、どの最終需要項目がどの産業の生産を大きく誘発しているかを 14 部門でみると、家計外消費支出、民間消費支出は、サービス、商業など第 3 次産業を大きく誘発している。一般政府消費支出はサービスと公務を、県内総固定資本形成は建設を大きく誘発している。在庫純増は林業、移輸出は製造業、農業、サービスなどの誘発効果が高い。

図 1 - 30 最終需要項目別生産誘発係数 (宮崎県)



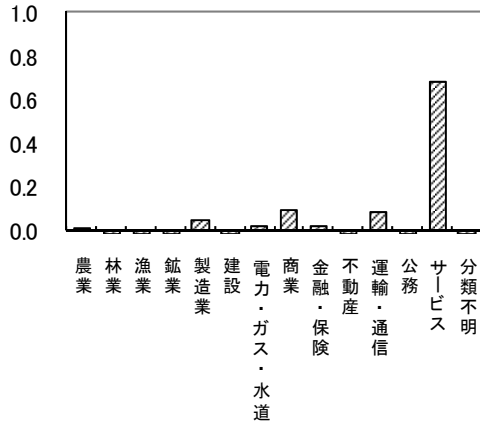
【用語の解説】

生産誘発係数 : 各最終需要項目が、1 単位の最終需要により各産業の生産をどれだけ誘発するかを示す係数で、次式により求められる。

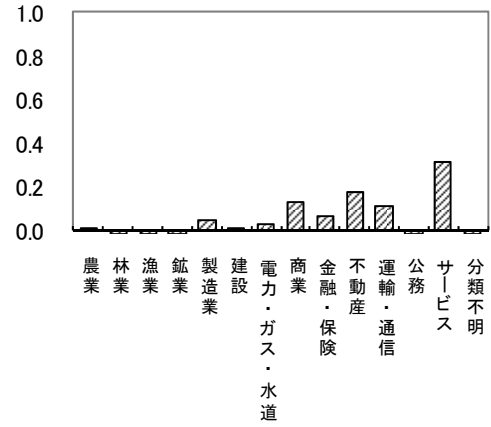
$$\text{生産誘発係数} = \text{ある最終需要項目別生産誘発額} / \text{対応する各最終需要項目別最終需要額}$$

図1-31 産業（14部門）別生産誘発係数（平成17年、宮崎県）

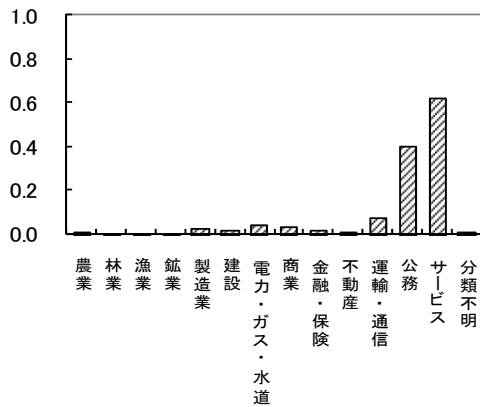
家計外消費支出



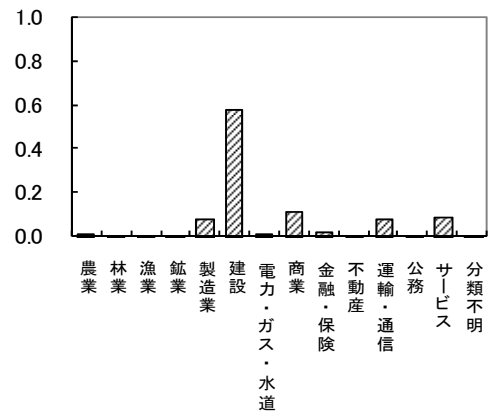
民間消費支出



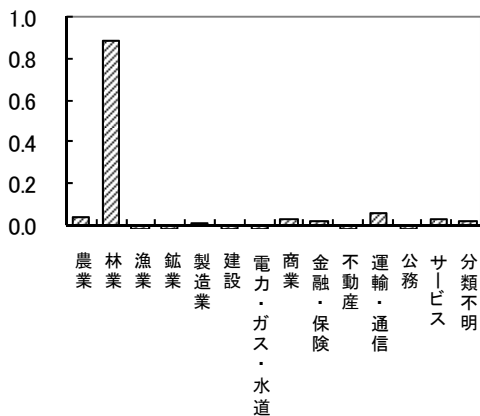
一般政府消費支出



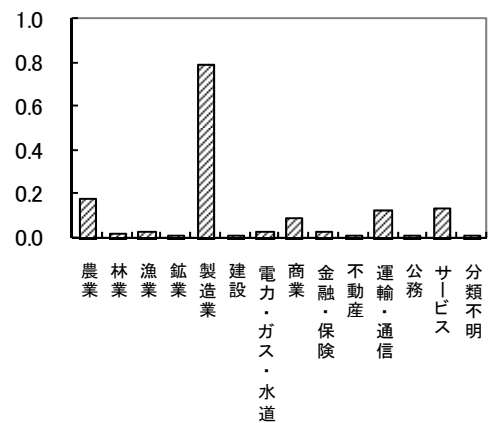
県内総固定資本形成



在庫純増



移輸出



4 最終需要と粗付加価値誘発

粗付加価値は、35.3%を民間消費支出により、27.2%を移輸出により、22.1%を一般政府消費支出によって誘発されている。

平成12年と比較すると、一般政府消費支出及び在庫純増の割合が上昇し、他は低下している。

粗付加価値は生産を通じてもたらされるが、その生産は最終需要によって誘発されるため、粗付加価値もまた最終需要によってもたらされることになる。

最終需要項目別に粗付加価値誘発額をみると、民間消費支出による誘発額が1兆2,797億円で最も大きく、誘発額の35.3%を占めている。以下、移輸出の9,877億円(27.2%)、一般政府消費支出の8,035億円(22.1%)などとなっている。

粗付加価値誘発依存度を平成17年と比較すると、一般政府消費支出、在庫純増が上昇し、家計外消費支出、民間消費支出、県内総固定資本形成、移輸出が低下している。

粗付加価値誘発係数は、一般政府消費支出が0.81で最も高く、以下、在庫純増の0.78、移輸出の0.61の順で、平成12年と比較すると、家計外消費支出、在庫純増は上昇している。

【用語の解説】

粗付加価値誘発額：最終需要によって生産が誘発されると、それに伴い粗付加価値も誘発される。この誘発された粗付加価値額をいい、誘発された生産額に粗付加価値率を乗じることにより求められる。

粗付加価値誘発依存度：最終需要項目別粗付加価値誘発額の構成比で、粗付加価値がどの最終需要項目によってどれだけ誘発されたか、その割合を示す。

粗付加価値誘発依存度

= 最終需要項目別粗付加価値誘発額 / 最終需要項目全体によって誘発された粗付加価値額

粗付加価値誘発係数：各最終需要項目が、1単位の最終需要により各産業の粗付加価値をどれだけ誘発するかを示す係数である。

粗付加価値誘発係数

= ある最終需要項目別粗付加価値誘発額 / 対応する最終需要項目別最終需要額

表 1 - 22 最終需要の粗付加価値誘発

	粗付加価値誘発額 (県:百万円、国:億円)			粗付加価値誘発依存度 (%)			粗付加価値誘発係数		
	平成7年	平成12年	平成17年	平成7年	平成12年	平成17年	平成7年	平成12年	平成17年
宮崎県									
家計外消費支出	75,786	70,431	62,297	2.3	1.9	1.7	0.604100	0.552024	0.568384
民間消費支出	1,171,660	1,357,159	1,279,656	35.0	36.7	35.3	0.587937	0.615053	0.604231
一般政府消費支出	538,631	587,723	803,548	16.1	15.9	22.1	0.820039	0.841417	0.812497
県内総固定資本形成	578,759	582,013	450,069	17.3	15.7	12.4	0.506033	0.498655	0.480637
在庫純増	1,648	-1,144	45,854	0.0	0.0	1.3	0.313406	0.129859	0.781358
移輸出	984,595	1,103,247	987,702	29.4	29.8	27.2	0.633910	0.638798	0.606270
最終需要計	3,351,079	3,699,429	3,629,125	100.0	100.0	100.0	0.611812	0.625107	0.621357
全国									
家計外消費支出	175,224	169,375	141,398	3.5	3.3	2.8	0.902318	0.883490	0.841518
民間消費支出	2,492,794	2,540,766	2,459,469	49.3	48.9	48.6	0.917157	0.904219	0.875651
一般政府消費支出	666,703	823,857	856,638	13.2	15.9	16.9	0.963964	0.961257	0.940931
国内総固定資本形成	1,272,388	1,146,548	962,818	25.2	22.1	19.0	0.910658	0.881878	0.846050
在庫純増	16,619	1,913	18,015	0.3	0.0	0.4	0.806359	0.691481	0.870543
移輸出	428,732	512,359	620,403	8.5	9.9	12.3	0.915916	0.891266	0.841012
最終需要計	5,052,460	5,194,819	5,058,741	100.0	100.0	100.0	0.920353	0.905584	0.874674

(注) 宮崎県の37部門で算出したもの。

図 1 - 32 最終需要項目別粗付加価値誘発依存度 (宮崎県)

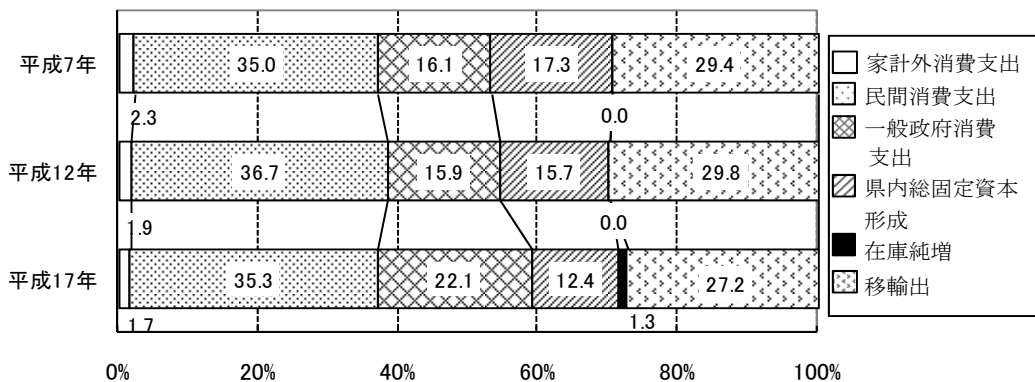
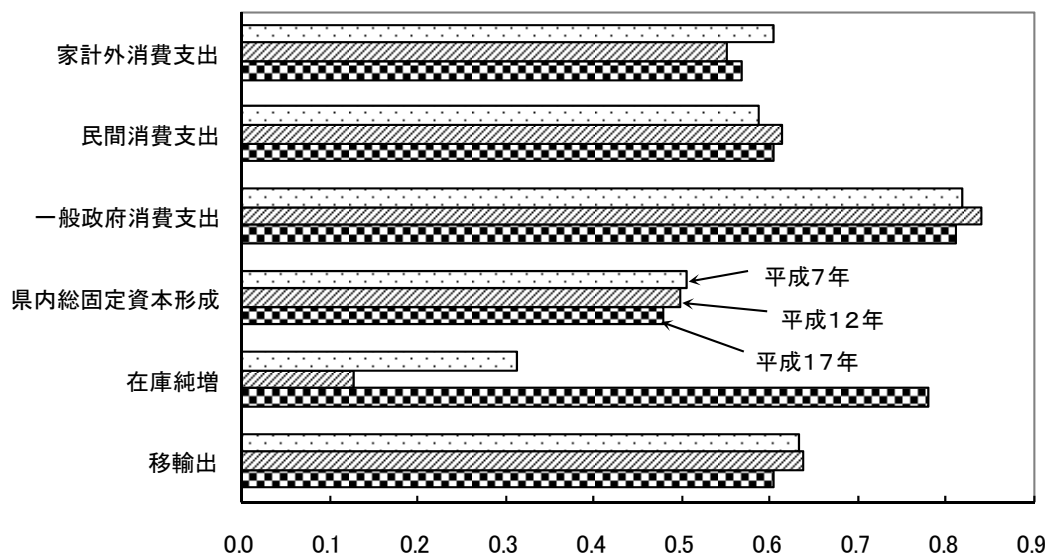


図 1 - 33 最終需要項目別粗付加価値誘発係数 (宮崎県)



5 最終需要と移輸入誘発

移輸入は、37.9%を民間消費支出によって、29.0%を移輸出によって、22.0%を県内総固定資本形成によって誘発されている。

平成12年と比較すると、一般政府消費支出、在庫純増、移輸出の割合が上昇し、他は低下している。

平成17年の移輸入額 2兆2,115億円は、県内需要の 30.9%を占めている。

各最終需要項目が誘発する移輸入の割合を示す最終需要項目別移輸入誘発依存度は、民間消費支出が 37.9%（移輸入誘発額 8,381億円）で最も高く、以下、移輸出 29.0%（同6,416億円）、県内総固定資本形成 22.0%（同4,863億円）などとなっている。平成12年と比較すると、一般政府消費支出、在庫純増、移輸出が上昇し、家計外消費支出、民間消費支出、県内総固定資本形成は低下している。

1単位の最終需要によってどの程度の移輸入が誘発されるかを示す移輸入誘発係数は、県内総固定資本形成が 0.52で最も高く、以下、家計外消費支出の 0.43、民間消費支出の 0.40などとなっている。平成12年と比較すると、民間消費支出、一般政府消費支出、県内総固定資本形成、移輸出が上昇し、他は低下している。

【用語の解説】

移輸入誘発額：最終需要によって誘発された移輸入額をいう。移輸入は中間需要に向けられるものもあるが、中間需要も究極的には最終需要を満たすためのものであるから、中間需要向けの移輸入も最終需要を満たすために行われていることになる。

移輸入誘発依存度：最終需要項目別移輸入誘発額の構成比で、移輸入がどの最終需要項目によってどれだけ誘発されたか、その割合を示す。

移輸入誘発依存度 = 最終需要項目別移輸入誘発額 / 最終需要項目全体により誘発された移輸入額

移輸入誘発係数：各最終需要項目が、1単位の最終需要により各産業の移輸入をどれだけ誘発するかを示す係数である。

移輸入誘発係数 = ある最終需要項目別移輸入誘発額 / 対応する各最終需要項目の最終需要額

表 1 - 23 最終需要の移輸入誘発

	移輸入誘発額(県:百万円、国:億円)			移輸入誘発依存度(%)			移輸入誘発係数		
	平成7年	平成12年	平成17年	平成7年	平成12年	平成17年	平成7年	平成12年	平成17年
宮崎県									
家計外消費支出	49,667	57,156	47,305	2.3	2.6	2.1	0.395900	0.447976	0.431600
民間消費支出	821,171	849,415	838,131	38.6	38.3	37.9	0.412063	0.384947	0.395751
一般政府消費支出	118,205	110,769	185,410	5.6	5.0	8.4	0.179961	0.158583	0.187475
県内総固定資本形成	564,959	585,154	486,293	26.6	26.4	22.0	0.493967	0.501345	0.519322
在庫純増	3,610	-7,667	12,828	0.2	-0.3	0.6	0.686594	0.870141	0.218600
移輸出	568,615	623,821	641,554	26.7	28.1	29.0	0.366090	0.361202	0.393798
最終需要計	2,126,227	2,218,647	2,211,522	100.0	100.0	100.0	0.388188	0.374893	0.378643
全国									
家計外消費支出	18,969	22,336	26,629	4.3	4.1	3.7	0.097682	0.116510	0.158482
民間消費支出	225,164	269,136	349,264	51.5	49.7	48.2	0.082843	0.095781	0.124349
一般政府消費支出	24,924	33,205	53,778	5.7	6.1	7.4	0.036036	0.038743	0.059069
国内総固定資本形成	124,830	153,573	175,198	28.5	28.4	24.2	0.089342	0.118122	0.153950
在庫純増	3,991	854	2,679	0.9	0.2	0.4	0.193641	0.308519	0.129457
国輸	39,359	62,508	117,283	9.0	11.5	16.2	0.084084	0.108734	0.158988
最終需要計	437,236	541,612	724,831	100.0	100.0	100.0	0.079647	0.094416	0.125326

図 1 - 34 最終需要項目別移輸入誘発依存度 (宮崎県)

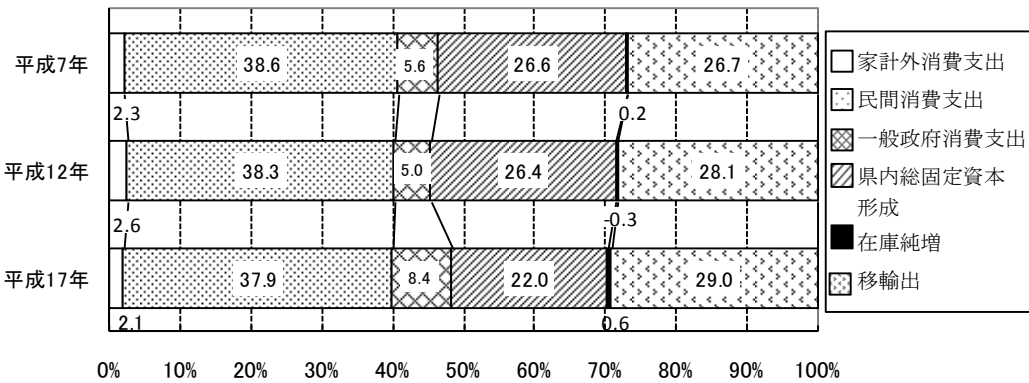
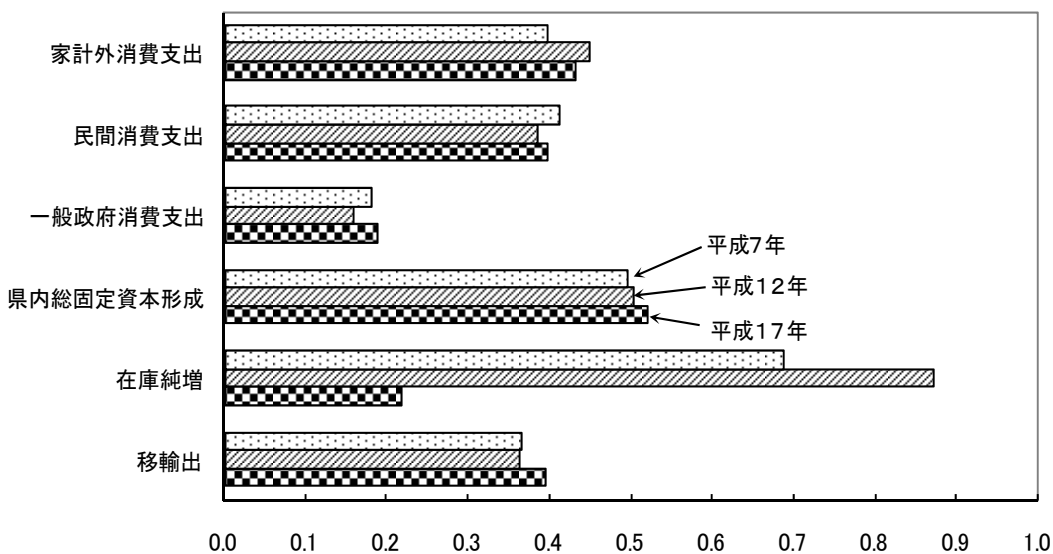


図 1 - 35 最終需要項目別移輸入誘発係数 (宮崎県)



第 2 章

産業連関表の作成経過と概念・定義等

1 作成基本方針

(1) 対象年次

平成17年（暦年）とする。

(2) 表の形式

地域内表とし、競争移輸入型とする。

(3) 価格評価

生産者実際価格とし、消費税の評価方法は、各取引額に消費税を含む、いわゆるグロス表示とする。

(4) 部門分類

部門分類は原則としてアクティビティベースとし、部門の概念・定義は全国表に準じた。

（作業部門）

基本表 520（行）× 407（列）

（公表部門）

108（行）× 108（列）

37（行）× 37（列）

14（行）× 14（列）

(5) 逆行列係数の型

$(I - A)^{-1}$ 型 及び $[I - (I - \hat{M})A]^{-1}$ 型とする。

(6) 屑・副産物の取扱

原則として屑・副産物の発生をマイナス計上する「マイナス投入方式」を採用し、再生資源回収・加工処理部門を迂回せず直接投入部門に産出する方式とした。

(7) 仮設部門

事務用品、鉄屑、非鉄金属屑、古紙及び自家輸送について設定した。

2 平成17年表における主な変更点等

(1) 部門分類の変更等

部門分類については、平成14年3月改訂の日本標準産業分類を踏まえつつ、経済構造の変化を的確に捉えるための見直しを行った。具体的には、部門分類の新設、分割、変更及び統合を行った。主な変更の状況は次のとおりである。

ア) インターネット付随サービス、真空装置・真空機器、社会福祉(産業)を新設。

イ) 石炭と原油・天然ガスを石炭・原油・天然ガスに、劇場・興行場と興行団を興行場（除別掲）・興行団に統合。

ウ) 統合大分類の電気機械の電気機械、情報・通信機器、電子部品への分割、及び統合中・小分類の包含関係の一部変更など、電気機械部門の再編。

(2) 再生資源回収・加工処理部門

再生資源回収・加工処理部門には、屑・副産物の投入は行わず回収及び加工に係る経費のみを計上し、経費は屑・副産物に付随して産出した。

3 作成作業の経過

(1) 平成17年度

- ・平成17年宮崎県物資流通統計調査（県単）の実施
- ・平成17年表作成に係る特別調査（委託）の実施

(2) 平成18年度

- ・既存資料の整備、資料収集
- ・部門別品目別生産額の推計

(3) 平成19年度

- ・部門別品目別生産額の推計

(4) 平成20年度

- ・部門別品目別生産額の推計
- ・最終需要部門推計
- ・粗付加価値部門推計
- ・雇用表の推計

(5) 平成21年度

- ・最終需要部門推計
- ・粗付加価値部門推計
- ・雇用表の推計
- ・バランス調整
- ・基本表の作成
- ・統合表の作成
- ・各種係数表の作成
- ・報告書の作成
- ・公表

4 推計方法

(1) 生産額（C T）

生産額の推計は基本部門別に行った。

主な推計資料は下記のとおりである。

工業統計組替集計、生産動態統計、生産農業所得統計、畜産統計、木材統計調査、建築着工統計、特定サービス産業実態調査、事業所・企業統計、サービス業基本統計など。

このほか、国・県の業務統計、事業所への直接照会等により推計したが、やむを得ず全国値をあん分した部門もある。

(2) 粗付加価値と最終需要額

主として、家計調査、全国消費実態調査、県民経済計算推計値などを利用して推計した。

なお、移輸出、移輸入については、商品流通調査（経済産業省）、宮崎県物資流通統計調査、各種流通統計、県の業務資料などを用いた。

(3) 投入・産出額

投入額の推計は、平成17年全国表の投入係数を用いて試算投入額を求め、これを工業統計組替集計、各種生産費調査等の資料で修正した。

産出額の推計は、投入側から得られた数値をもとに、平成12年表との比較検討、県民経済計算との整合性、さらに中間需要、最終需要、移輸入間のバランスを考慮して調整した。

(4) 準拠資料

推計にあたっては、「平成17年産業連関表作成基本要綱」（産業連関部局長会議）及び「地域産業連関表作成基本マニュアル」（総務省政策統括官統計基準担当）に準拠した。

5 部門別概念定義

(1) 内生部門

① 農業部門

穀類・野菜等の耕種農業、畜産、農業サービスからなり、農産加工品は製造業に含める。収穫物のほか、副産物及び動植物の生育肥大分を含む。農業サービスは、獣医学やライスセンター、土地改良区、青果物共同選果場等からなっている。

② 林業部門

育林、素材、特用林産物（含狩猟業）からなり、育林は苗木、立木の成長である。

③ 漁業部門

海面漁業（沿海漁業、沖合漁業、遠洋漁業）・養殖業と内水面漁業・養殖業からなっており、水産加工品は製造業に含める。

④ 鉱業部門

金属鉱物、窯業原料鉱物や砂利・砕石等の非金属鉱物、石炭・原油・天然ガスからなり、金属鉱物及び非金属鉱物は、掘採、採石及び選鉱活動を範囲とし、精錬・精製は製造業に含める。

⑤ 製造業部門

この部門は、日本標準産業分類の大分類F「製造業」とほぼ同じであり、同分類J「卸売・小売業」における製造小売も含める。

⑥ 建設部門

建築（住宅建築、非住宅建築）、建設補修、公共事業、その他の土木建設からなっている。

1) 建築

木造、非木造及び住宅、非住宅に区分し、新築、増築、改築の工事額を生産額とする。

2) 建設補修

建築物（住宅及び非住宅）及び土木建設物に関する経常的補修工事を範囲とするが、本来の耐用年数を著しく増加させる大改修は本部門の活動とせず建築等それぞれの部門に含める。

3) 公共工事

新設工事のほか、維持・補修工事を含める。

4) その他の土木建設

鉄道・電力・電気通信施設の各設備の取替え補修工事も含める。

⑦ 電力・ガス・水道部門

電力（自家発電を含む）、都市ガス、熱供給業、水道（上下水道、簡易水道、工業用水）、廃棄物処理の活動とする。

⑧ 商業部門

卸売及び小売からなり、売上額から仕入額を差し引いた卸売・小売マージンを生産額としている。飲食店はサービス部門に、製造小売は製造業に含まれる。

⑨ 金融・保険部門

1) 金融

金融市場において、金融資産及び負債の取引を行う活動であり、その生産額は、預貯金管理・貸付活動に伴う帰属サービス（受取利子－支払利子＝帰属利子）と各種金融活動に伴う手数料の合計である。

2) 保険

日本標準産業分類の中分類67「保険業（保険媒介代理業、保険サービス業を含む）」の活動とし、住宅金融公庫（団体信用生命保険）、独立行政法人農林漁業信用基金等を含めるほか、在日外国生命保険会社、在日外国損害保険会社を含める。

⑩ 不動産部門

不動産仲介及び賃貸、住宅賃貸料からなっている。不動産仲介及び賃貸は、不動産の売買・貸借・交換の代理・仲介手数料及び不動産管理手数料である。住宅賃貸料は、全ての住宅の使用によって生ずるサービスであり、所有形態の如何を問わず、家計の使用するすべての住宅及び店舗併用住宅の住居部分の粗賃貸料である。なお、持家及び給与住宅については、帰属家賃も含まれる。

⑪ 運輸・通信部門

運輸、情報通信からなっている。

1) 運輸

鉄道輸送、道路輸送、自家輸送、水運、航空輸送、貨物利用運送、倉庫、運輸付帯サービスからなる。

2) 情報通信

通信、放送、情報サービス、インターネット付随サービス、映像・文字情報制作からなる。なお、インターネット付随サービス、新聞及び出版の生産額には広告料収入を含める。

⑫ 公務部門

中央、地方政府関係の政府サービス生産者から、「準公務」に格付けられる部門（教育、研究、保健衛生、社会福祉、下水道等）を除いたものの活動である。

⑬ サービス部門

教育、研究、医療・保健、社会保障、介護、その他の公共サービス、広告、物品賃貸

サービス、自動車・機械修理、その他の対事業所サービス、娯楽サービス、飲食店、宿泊業、洗濯・理容・美容・浴場業、その他の対個人サービスからなる。

⑭ 分類不明部門

一般的には、いずれの部門にも属していない取引活動をひとまとめにして計上するためのものであるが、産業連関表ではこのような意味合いのほか、行及び列部門の推計上の誤差の集積部分としての役割も含まれている。

(2) 外生部門

① 最終需要部門

産業連関表における最終需要部門は、家計外消費支出、民間消費支出、一般政府消費支出（社会資本等減耗分を含む）、県内総固定資本形成（公的・民間）、在庫純増及び移輸出からなる。これらの最終需要の合計から家計外消費支出を除き、さらに、移輸入を引くと県民経済計算における県内総支出の概念とおおむね一致する。

1) 家計外消費支出（列）

いわゆる企業消費に該当し、交際費や接待費など企業その他の機関が支払う経費で、家計消費支出に類似する支出であり、その範囲は福利厚生費（他の粗付加価値部門に計上されるものを除く）、交際費、接待費及び出張費から実際に支払った運賃を除いた分（主として宿泊費と日当）である。

なお、県民経済計算ではこれを付加価値とみなさないで中間経費として扱っている。

2) 民間消費支出

家計消費支出と対家計民間非営利団体消費支出とからなる。

家計消費支出とは、家計の財・サービスに対する消費支出額から、同種の販売額（中古品と屑）を控除し、県外から受け取った現物贈与の総額を加算し、さらに県内居住者の県外消費を加算したものである。ここでいう消費支出は、土地、建物・構築物以外のものに対するすべての支出をいい、使用せずに残ったものを含めた財の購入額のすべてである。医療及び介護については家計の負担分のみ計上し、保険給付等は一般政府消費支出に含まれる。

対家計民間非営利団体消費支出とは、対家計民間非営利団体の生産額（生産活動に要する経常的コストに等しい）から他の部門に対するサービスの販売額を差し引いたもの、つまり、対家計民間非営利団体の自己消費額に等しい。

なお、対家計民間非営利団体とは、宗教団体、労働団体、学術・文化団体、政治団体等、その活動は利益を追求することを旨とせず、他の方法では効率的に提供し得ないサービスを家計に提供する団体である。

3) 一般政府消費支出

この部門は、中央政府消費支出と地方政府消費支出からなり、中央政府及び地方政府に分類される政府サービス生産者の生産額から、他の部門に対するサービスの販売額を差し引いたもの、つまり、政府の自己消費額に等しい。教科用図書の現物給付と

医療及び介護の保険給付等を含める。

4) 県内総固定資本形成（公的・民間）

一般政府（国出先機関、県、市町村）と公的企業とからなる公的と、家計及び民間企業等からなる民間に分かれ、県内における建設物、機械、装置など固定資産の購入及び固定資産の振替からなり（ただし、家計については建物・構築物の取得及び土地の造成、改良費のみとする）、この資産の取得に要した資本の本体費用、据付工事費、中古資産の取引マージン等直接費用が含まれる。特許権、のれん代などの非生産資産は含まない。土地は購入費全額ではなく、土地の造成・改良費のみを計上する。

固定資産として規定する資本財の範囲は、耐用年数が1年以上で単価が10万円以上のものとする。動植物のうち資本用役を提供するものについては、成長増加による固定資産振替額を資本形成とする。

5) 在庫純増

生産者製品在庫純増、半製品・仕掛品在庫純増、流通在庫純増、原材料在庫純増からなっており、これらの在庫品を産業連関表の品目分類にしたがって分類し、その物量的増減を年間平均の市中価格で評価したものを計上している。

また、本来、在庫は物財が対象と考えられるが、商業者や使用者（企業）の手中にある物資には、流通の過程で商業マージンや運賃が付加されたと考えられるので、それぞれ商業部門、運輸部門の在庫純増として計上している。

6) 移輸出

県内に所在する事業所又は個人が県外（国外を含む）に対して行った財及びサービスの移輸出である。この場合、県外産品が本県を通過して県外に出ていった、いわゆる再移出は含まれないが、再移出に係る県内商業の商業マージン・運輸業の運賃分は、それぞれの生産額に含まれ、マージンの移輸出と考えられる。また、県外人（県内非居住者）による県内消費は移輸出として取り扱うが、要素所得の取引や金融的な取引は移輸出に含めない。

7) （控除）移輸入

県内事業所並びに個人が他地域から購入する財及びサービスの移輸入をいうが、その取扱方法には競争移輸入型と非競争移輸入型があり、本県では競争移輸入型を採用している。競争移輸入型によると、総需要から移輸入分を差し引いた残りが県内生産額と一致する。つまり、県内産品と移輸入品との区別をせず、すべての移輸入品を県内産品と競争的に取り扱い、最後にマイナスの需要としてバランスを保たせている。

② 粗付加価値部門

この部門は、家計外消費支出、雇用者所得、営業余剰、資本減耗引当、間接税（除関税）、（控除）経常補助金からなる。この粗付加価値から家計外消費支出を除いたものが県民経済計算における県内総生産とおおむね概念が一致する。

1) 家計外消費支出（行）

省略（最終需要部門の家計外消費支出と同概念）。

2) 雇用者所得

雇用者所得は、県内の民間及び政府等に雇用されているものに対して、労働の報酬として支払われる現金及び現物の一切の所得（雇用主の支払ベース）である。産業連関表における雇用者所得は、県内概念として把握されるため、居住者、非居住者を問わず、県内で発生した雇用者の所得を雇用者所得としている。さらに、雇用者所得は、従業員のうち有給役員、常用雇用者、臨時・日雇雇用者に対する所得を意味し、自営業主の所得は、営業余剰に含めている。

雇用者所得は、賃金・俸給、社会保険料（雇用主負担）、その他の給与及び手当により構成される。

3) 営業余剰

粗付加価値から家計外消費支出、雇用者所得、資本減耗引当、純間接税（間接税一補助金）を控除したものである。その内容は、各産業部門の営業利潤、支払利子等からなり、営業外収入である受取利子や受取配当は含めない。これは、各部門をいわゆる生産活動単位で規定し、所得をそれが発生した源泉産業に帰属させるためである。なお、政府サービス生産者及び対家計民間非営利サービス生産者の生産額は、生産コストに等しいと定義されているため、営業余剰は産業のみに発生する。

4) 資本減耗引当

固定資本の価値は生産過程において消耗されていくが、この価値の消耗分を補填するために引き当てられた費用で、減価償却費と資本偶発損からなる。

減価償却費は、固定資本の通常の摩耗と損傷に対するもので、資本偶発損は、火災、風水害、事故などによる不慮の損失に対するものである。物品賃貸業の扱いは所有者主義によるため、資本減耗引当については、すべて所有産業に計上される。

5) 間接税（除関税・輸入品商品税）

財・サービスの生産、販売、購入または使用に関して生産者に課せられる租税及び税外負担で、税法上損金算入が認められていて、所得とはならず、しかもその負担が、最終購入者へ転嫁されるものである。

また、財政収入を目的とするもので政府の事業所得に分類されない税外収入も間接税に含まれる。ただし、関税と輸入品商品税は含めず、最終需要の控除項目として計上する。

6) （控除）経常補助金

産業振興を図る、あるいは製品の市場価格を低める等の政府の政策目的によって、政府サービス生産者から産業に対して一方的に給付され、受給者の側において収入として処理される経常的交付金である。公的企業の営業損失を補うためになされる政府からの繰入金も含まれる。

6 平成17年宮崎県産業連関表における部門分類表

(1) 内 生 部 門

1 基本分類 (行 520×列 407)		2 統 合 分 類								
分類コード		統合小分類 (190部門)		統合中分類 (108部門)		統合大分類 (37部門)		14部門分類		
列コード	行コード	部 門 名	コード	部 門 名	コード	部 門 名	コード	部 門 名	コード	部 門 名
0111-01		米	0111	穀 類	001	耕 種 農 業	01	農 業 (1/2)	01	農 業
	0111-011	米								
	0111-012	稲わら								
0111-02		麦類								
	0111-021	小麦 (国産)								
	0111-022	小麦 (輸入)								
	0111-023	大麦 (国産)								
	0111-024	大麦 (輸入)								
0112-01		いも類	0112	い も ・ 豆 類						
	0112-011	かんしょ								
	0112-012	ばれいしょ								
0112-02		豆類								
	0112-021	大豆 (国産)								
	0112-022	大豆 (輸入)								
	0112-029	その他の豆類								
0113-01		野菜	0113	野 菜						
	0113-001	野菜 (露地)								
0113-02		野菜 (施設)								
0114-01		果実	0114	果 実						
	0114-011	かんきつ								
	0114-012	りんご								
	0114-019	その他の果実								
0115-01		砂糖原料作物	0115	そ の 他 の 食 用 作 物						
	0115-021	飲料用作物								
	0115-021	コーヒー豆・カカオ豆 (輸入)								
	0115-029	その他の飲料用作物								
0115-09		その他の食用耕種作物								
	0115-091	雑穀								
	0115-092	油種作物								
	0115-093	食用工業作物 (除別掲)								
0116-01		飼料作物	0116	非 食 用 作 物						
	0116-021	種苗								
0116-03		花き・花木類								
0116-09		その他の非食用耕種作物								
	0116-091	葉たばこ								
	0116-092	生ゴム (輸入)								
	0116-093	綿花 (輸入)								
	0116-099	その他の非食用耕種作物 (除別掲)								
0121-01		酪農	0121	畜 産	002	畜 産	02	畜 産		
	0121-011	生乳								
	0121-019	その他の酪農生産物								
0121-02		鶏卵								
0121-03		肉鶏								
0121-04		豚								
0121-05		肉用牛								
0121-09		その他の畜産								
	0121-091	羊毛								
	0121-099	その他の畜産								
0131-01		獣医薬	0131	農 業 サ ー ビ ス	003	農 業 サ ー ビ ス	01	農 業 (2/2)		
0131-02		農業サービス (除獣医薬)								
0211-01		育林	0211	育 林	004	林 業	03	林 業	02	林 業
0212-01		素材	0212	素 材						
	0212-011	素材 (国産)								
	0212-012	素材 (輸入)								
0213-01		特用林産物 (含狩猟業)	0213	特 用 林 産 物						
0311-01		海面漁業 (国産)	0311	海 面 漁 業	005	漁 業	04	漁 業	03	漁 業
	0311-001	沿岸漁業								
	0311-002	沖合漁業								
	0311-003	遠洋漁業								
	0311-002	海面漁業 (輸入)								
0311-04		海面養殖業								
0312-01		内水面漁業・養殖業	0312	内 水 面 漁 業						
	0312-001	内水面漁業								
	0312-002	内水面養殖業								
0611-01		金属鉱物	0611	金 属 鉱 物	006	金 属 鉱 物	05	鉱 業	04	鉱 業
	0611-011	鉄鉱石								
	0611-012	非鉄金属鉱物								
0621-01		窯業原料鉱物	0621	窯 業 原 料 鉱 物	007	非 金 属 鉱 物				
	0621-011	石灰石								
	0621-019	その他の窯業原料鉱物								
0622-01		砂利・採石	0622	砂 利 ・ 採 石						
	0622-021	砕石								
0629-09		その他の非金属鉱物	0629	そ の 他 の 非 金 属 鉱 物						
0711-01		石炭・原油・天然ガス	0711	石 炭 ・ 原 油 ・ 天 然 ガ ス	008	石 炭 ・ 原 油 ・ 天 然 ガ ス				
	0711-011	石炭								
	0711-012	原油								
	0711-013	天然ガス								
1111-01		と畜 (含肉鶏処理)	1111	と 畜	009	食 料 品	06	飲 食 料 品	05	製 造 業 (1/2)
	1111-011	牛肉 (枝肉)								
	1111-012	豚肉 (枝肉)								
	1111-013	鶏肉								
	1111-014	その他の肉 (枝肉)								
	1111-015	と畜副産物 (含肉鶏処理副産物)								

1 基本分類 (行 520×列 407)			2 統合分類							
			統合小分類 (190部門)		統合中分類 (108部門)		統合大分類 (37部門)		14部門分類	
分類コード	行コード	部門名	コード	部門名	コード	部門名	コード	部門名	コード	部門名
1112-01	1112-011	肉加工品	1112	畜産食料品	009	食料品(つづき)	06	飲食料品(つづき)	05	製造業(1/2)
1112-02	1112-021	畜産びん・かん詰								(つづき)
1112-03		酪農品								
	1112-031	飲用牛乳								
	1112-032	乳製品								
1113-01	1113-011	冷凍魚介類	1113	水産食料品						
1113-02	1113-021	塩・干・くん製品								
1113-03	1113-031	水産びん・かん詰								
1113-04	1113-041	ねり製品								
1113-09	1113-099	その他の水産食品								
1114-01		精穀	1114	精穀・製粉						
	1114-011	精米								
	1114-019	その他の精穀								
1114-02		製粉								
	1114-021	小麦粉								
	1114-029	その他の製粉								
1115-01	1115-011	めん類	1115	めん・パン・菓子類						
1115-02	1115-021	パン類								
1115-03	1115-031	菓子類								
1116-01	1116-011	農産びん・かん詰	1116	農産保存食料品						
1116-02	1116-021	農産保存食料品(除びん・かん詰)								
1117-01		砂糖	1117	砂糖・油脂・調味料類						
	1117-011	精製糖								
	1117-019	その他の砂糖・副産物								
1117-02	1117-021	でん粉								
1117-03	1117-031	ぶどう糖・水あめ・異性化糖								
1117-04		植物油脂								
	1117-041	植物油脂								
	1117-042	加工油脂								
	1117-043	植物油かす								
1117-05	1117-051	動物油脂								
1117-06	1117-061	調味料								
1119-01	1119-011	冷凍調理食品	1119	その他の食料品						
1119-02	1119-021	レトルト食品								
1119-03	1119-031	そう菜・すし・弁当								
1119-04	1119-041	学校給食(国公立)★★								
1119-05	1119-051	学校給食(私立)★								
1119-09	1119-099	その他の食料品								
1121-01	1121-011	清酒	1121	酒類	010	飲料				
1121-02	1121-021	ビール								
1121-03	1121-031	ウィスキー類								
1121-09	1121-099	その他の酒類								
1129-01	1129-011	茶・コーヒー	1129	その他の飲料						
1129-02	1129-021	清涼飲料								
1129-03	1129-031	製氷								
1131-01	1131-011	飼料	1131	飼料・有機質肥料(除別掲)	011	飼料・有機質肥料(除別掲)				
1131-02	1131-021	有機質肥料(除別掲)								
1141-01	1141-011	たばこ	1141	たばこ	012	たばこ				
1511-01	1511-011	紡績糸	1511	紡績糸	013	繊維工業製品	07	繊維工業製品		
1512-01	1512-011	綿・スフ織物(含合繊短繊維織物)	1512	織物						
1512-02	1512-021	絹・人絹織物(含合繊長繊維織物)								
1512-03	1512-031	毛織物・麻織物・その他の織物								
1513-01	1513-011	ニット生地	1513	ニット生地						
1514-01	1514-011	染色整理	1514	染色整理						
1519-01	1519-011	綱・網	1519	その他の繊維工業製品						
1519-02	1519-021	じゅうたん・床敷物								
1519-03	1519-031	繊維製衛生材料								
1519-09	1519-099	その他の繊維工業製品								
1521-01	1521-011	織物製衣服	1521	衣服	014	衣服・その他の繊維既製品				
1521-02	1521-021	ニット製衣服								
1522-09	1522-099	その他の衣服・身の回り品	1522	その他の衣服・身の回り品						
1529-01	1529-011	寝具	1529	その他の繊維既製品						
1529-09	1529-099	その他の繊維既製品								
1611-01	1611-011	製材	1611	製材・合板・チップ	015	製材・木製品	08	バルブ・紙・木製品		
1611-02	1611-021	合板								
1611-03	1611-031	木材チップ								
1619-09		その他の木製品	1619	その他の木製品						
	1619-091	建設用木製品								
	1619-099	その他の木製品(除別掲)								
1711-01	1711-011	木製家具・装備品	1711	家具・装備品	016	家具・装備品				
1711-02	1711-021	木製建具								
1711-03	1711-031	金属製家具・装備品								
1811-01	1811-011	バルブ	1811	バルブ	017	バルブ・紙・板紙・加工紙				
	1811-021P	古紙								
1812-01	1812-011	洋紙・和紙	1812	紙・板紙						
1812-02	1812-021	板紙								
1813-01	1813-011	段ボール	1813	加工紙						
1813-02	1813-021	塗工紙・建設用加工紙								
1821-01	1821-011	段ボール箱	1821	紙製容器	018	紙加工品				
1821-09	1821-099	その他の紙製容器								
1829-01	1829-011	紙製衛生材料・用品	1829	その他の紙加工品						
1829-09	1829-099	その他のバルブ・紙・紙加工品								
1911-01	1911-011	印刷・製版・製本	1911	印刷・製版・製本	019	印刷・製版・製本	21	その他の製造工業製品(1/3)		
2011-01	2011-011	化学肥料	2011	化学肥料	020	化学肥料	09	化学製品		

1 基本分類 (行 520×列 407)			2 統合分類							
			統合小分類 (190部門)		統合中分類 (108部門)		統合大分類 (37部門)		14部門分類	
分類コード	行コード	部門名	コード	部門名	コード	部門名	コード	部門名	コード	部門名
2021-01	2021-011 2021-012 2021-013 2021-019	ソーダ工業製品 ソーダ灰 か性ソーダ 液体塩素 その他のソーダ工業製品	2021	ソーダ工業製品	021	無機化学工業製品	09	化学製品(つづき)	05	製造業(1/2) (つづき)
2029-01	2029-011 2029-012 2029-019	無機顔料 酸化チタン カーボンブラック その他の無機顔料	2029	その他の無機化学工業製品						
2029-02	2029-021	圧縮ガス・液化ガス								
2029-03	2029-031 2029-032	塩 原塩 塩								
2029-09	2029-099	その他の無機化学工業製品								
2031-01	2031-011 2031-012 2031-019	石油化学基礎製品 エチレン プロピレン その他の石油化学基礎製品	2031	石油化学基礎製品	022	石油化学基礎製品				
2031-02	2031-021 2031-022 2031-023 2031-029	石油化学系芳香族製品 純ベンゼン 純トルエン キシレン その他の石油化学系芳香族製品								
2032-01	2032-011 2032-012 2032-013 2032-014 2032-015 2032-016 2032-019	脂肪族中間物 合成アルコール類 酢酸 二塩化エチレン アクリロニトリル エチレンジグリコール 酢酸ビニルモノマー その他の脂肪族中間物	2032	脂肪族中間物・環式中間物	023	有機化学工業製品(除石油化学基礎製品)				
2032-02	2032-021 2032-022 2032-023 2032-024 2032-029	環式中間物 スチレンモノマー 合成石炭酸 テレフタル酸(高純度) カプロラクタム その他の環式中間物								
2033-01	2033-011	合成ゴム	2033	合成ゴム						
2039-01	2039-011	メタン誘導品	2039	その他の有機化学工業製品						
2039-02	2039-021	油脂加工製品								
2039-03	2039-031	可塑剤								
2039-04	2039-041	合成染料								
2039-09	2039-099	その他の有機化学工業製品								
2041-01	2041-011	熱硬化性樹脂	2041	合成樹脂	024	合成樹脂				
2041-02	2041-021 2041-022 2041-023 2041-024 2041-025	熱可塑性樹脂 ポリエチレン(低密度) ポリエチレン(高密度) ポリスチレン ポリプロピレン 塩化ビニル樹脂								
2041-03	2041-031	高機能性樹脂								
2041-09	2041-099	その他の合成樹脂								
2051-01	2051-011	レーヨン・アセテート	2051	化学繊維	025	化学繊維				
2051-02	2051-021	合成繊維								
2061-01	2061-011	医薬品	2061	医薬品	026	医薬品				
2071-01	2071-011 2071-012	石けん・合成洗剤・界面活性剤 石けん・合成洗剤 界面活性剤	2071	石けん・界面活性剤・化粧品	027	化学最終製品(除医薬品)				
2071-02	2071-021	化粧品・菌菌								
2072-01	2072-011	塗料	2072	塗料・印刷インキ						
2072-02	2072-021	印刷インキ								
2073-01	2073-011	写真感光材料	2073	写真感光材料						
2074-01	2074-011	農薬	2074	農薬						
2079-01	2079-011	ゼラチン・接着剤	2079	その他の化学最終製品						
2079-09	2079-091 2079-099	その他の化学最終製品 触媒 その他の化学最終製品(除別掲)								
2111-01	2111-011 2111-012 2111-013 2111-014 2111-015 2111-016 2111-017 2111-018 2111-019	石油製品 ガソリン ジェット燃料油 灯油 軽油 A重油 B重油・C重油 ナフサ 液化石油ガス その他の石油製品	2111	石油製品	028	石油製品	10	石油・石炭製品		
2121-01	2121-011 2121-019	石炭製品 コークス その他の石炭製品	2121	石炭製品	029	石炭製品				
2121-02	2121-021	舗装材料								
2211-01	2211-011 2211-012 2211-013 2211-014	プラスチック製品 プラスチックフィルム・シート プラスチック板・管・棒 プラスチック発泡製品 工業用プラスチック製品	2211	プラスチック製品	030	プラスチック製品	21	その他の製造工業製品(2/3)		

1 基本分類 (行 520×列 407)			2 統合分類							
			統合小分類 (190部門)		統合中分類 (108部門)		統合大分類 (37部門)		14部門分類	
分類コード	行コード	部門名	コード	部門名	コード	部門名	コード	部門名	コード	部門名
	2211-015 2211-016 2211-017 2211-019	強化プラスチック製品 プラスチック製容器 プラスチック製日用雑貨・食卓用品 その他のプラスチック製品	2211	プラスチック製品 (つづき)	030	プラスチック製品 (つづき)	21	その他の製造工業製品 (2/3) (つづき)	05	製造業 (1/2) (つづき)
2311-01	2311-011	タイヤ・チューブ	2311	タイヤ・チューブ	031	ゴム製品				
2319-01	2319-011	ゴム製履物	2319	その他のゴム製品						
2319-02	2319-021	プラスチック製履物								
2319-09	2319-099	その他のゴム製品								
2411-01	2411-011	革製履物	2411	革製履物	032	なめし革・毛皮・同製品				
2412-01	2412-011	製革・毛皮	2412	なめし革・毛皮・その他の革製品						
2412-02	2412-021	かばん・袋物・その他の革製品								
2511-01	2511-011 2511-012	板ガラス・安全ガラス 板ガラス 安全ガラス・複層ガラス	2511	板ガラス・安全ガラス	033	ガラス・ガラス製品	11	窯業・土石製品		
2512-01	2512-011	ガラス繊維・同製品	2512	ガラス繊維・同製品						
2519-09	2519-091 2519-099	その他のガラス製品 ガラス製加工素材 その他のガラス製品 (除別掲)	2519	その他のガラス製品						
2521-01	2521-011	セメント	2521	セメント	034	セメント・セメント製品				
2522-01	2522-011	生コンクリート	2522	生コンクリート						
2523-01	2523-011	セメント製品	2523	セメント製品						
2531-01	2531-011 2531-012 2531-013	陶磁器 建設用陶磁器 工業用陶磁器 日用陶磁器	2531	陶磁器	035	陶磁器				
2599-01	2599-011	耐火物	2599	その他の窯業・土石製品	036	その他の窯業・土石製品				
2599-02	2599-021	その他の建設用土石製品								
2599-03	2599-031	炭素・黒鉛製品								
2599-04	2599-041	研磨材								
2599-09	2599-099	その他の窯業・土石製品								
2611-01	2611-011	鉄鉄	2611	鉄鉄・粗鋼	037	鉄鉄・粗鋼	12	鉄		鋼
2611-02	2611-021	フェロアロイ								
2611-03	2611-031	粗鋼 (転炉)								
2611-04	2611-041	粗鋼 (電気炉)								
	2612-011P	鉄屑	2612	鉄屑						
2621-01	2621-011 2621-012 2621-013 2621-014 2621-015 2621-016	熱間圧延鋼材 普通鋼形鋼 普通鋼鋼板 普通鋼鋼帯 普通鋼小棒 その他の普通鋼熱間圧延鋼材 特殊鋼熱間圧延鋼材	2621	熱間圧延鋼材	038	鋼材				
2622-01	2622-011 2622-012	鋼管 普通鋼鋼管 特殊鋼鋼管	2622	鋼管						
2623-01	2623-011 2623-012	冷間仕上鋼材 普通鋼冷間仕上鋼材 特殊鋼冷間仕上鋼材	2623	冷延・めっき鋼材						
2623-02	2623-021	めっき鋼材								
2631-01	2631-011 2631-012	鑄鍛鋼 鍛鋼 鑄鋼	2631	鑄鍛造品	039	鑄鍛造品				
2631-02	2631-021	鑄鉄管								
2631-03	2631-031 2631-032	鑄鉄品及び鍛工品 (鉄) 鑄鉄品 鍛工品 (鉄)								
2649-01	2649-011	鉄鋼シャースリット業	2649	その他の鉄鋼製品	040	その他の鉄鋼製品				
2649-09	2649-099	その他の鉄鋼製品								
2711-01	2711-011	銅	2711	非鉄金属製錬・精製	041	非鉄金属製錬・精製	13	非鉄金属		属
2711-02	2711-021	鉛・亜鉛 (含再生)								
2711-03	2711-031	アルミニウム (含再生)								
2711-09	2711-099	その他の非鉄金属地金								
	2712-011P	非鉄金属屑	2712	非鉄金属屑						
2721-01	2721-011	電線・ケーブル	2721	電線・ケーブル	042	非鉄金属加工製品				
2721-02	2721-021	光ファイバケーブル								
2722-01	2722-011	伸銅品	2722	その他の非鉄金属製品						
2722-02	2722-021	アルミ圧延製品								
2722-03	2722-031	非鉄金属素形材								
2722-04	2722-041	核燃料								
2722-09	2722-099	その他の非鉄金属製品								
2811-01	2811-011	建設用金属製品	2811	建設用金属製品	043	建設・建築用金属製品	14	金属製品		
2812-01	2812-011	建築用金属製品	2812	建築用金属製品						
2891-01	2891-011	ガス・石油機器及び暖房機器	2891	ガス・石油機器及び暖房機器	044	その他の金属製品				
2899-01	2899-011	ボルト・ナット・リベット及びスプリング	2899	その他の金属製品						
2899-02	2899-021	金属製容器及び製缶板金製品								
2899-03	2899-031 2899-032 2899-033	配管工事付属品・粉末や金製品・道具類 配管工事付属品 粉末や金製品 刃物及び道具類								
2899-09	2899-091 2899-092 2899-099	その他の金属製品 金属プレス製品 金属線製品 その他の金属製品 (除別掲)								
3011-01	3011-011	ボイラ	3011	原動機・ボイラ	045	一般産業機械	15	一般機械		
3011-02	3011-021	タービン								
3011-03	3011-031	原動機								

1 基本分類 (行 520×列 407)			2 統合分類							
分類コード		部門名	統合小分類 (190部門)		統合中分類 (108部門)		統合大分類 (37部門)		14部門分類	
列コード	行コード		コード	部門名	コード	部門名	コード	部門名	コード	部門名
3012-01	3012-011	運搬機械	3012	運搬機械	045	一般産業機械(つづき)	15	一般機械(つづき)	05	製造業(1/2)(つづき)
3013-01	3013-011	冷凍機・温湿調整装置	3013	冷凍機・温湿調整装置						
3019-01	3019-011	ポンプ及び圧縮機	3019	その他の一般産業機械						
3019-02	3019-021	機械工具								
3019-09	3019-099	その他の一般産業機械及び装置								
3021-01	3021-011	建設・鉱山機械	3021	建設・鉱山機械	046	特殊産業機械				
3022-01	3022-011	化学機械	3022	化学機械						
3023-01	3023-011	産業用ロボット	3023	産業用ロボット						
3024-01	3024-011	金属工作機械	3024	金属加工・工作機械						
3024-02	3024-021	金属加工機械								
3029-01	3029-011	農業用機械	3029	その他の特殊産業用機械						
3029-02	3029-021	繊維機械								
3029-03	3029-031	食品機械・同装置								
3029-04	3029-041	半導体製造装置								
3029-05	3029-051	真空装置・真空機器								
3029-09	3029-091	その他の特殊産業用機械								
	3029-092	製材・木材加工・合板機械								
	3029-092	バルブ装置・製紙機械								
	3029-093	印刷・製本・紙工機械								
	3029-094	鋳造装置								
	3029-095	プラスチック加工機械								
	3029-099	その他の特殊産業用機械(除別掲)								
3031-01	3031-011	金型	3031	その他の一般機械器具及び部品	047	その他の一般機械器具及び部品				
3031-02	3031-021	ベアリング								
3031-09	3031-099	その他の一般機械器具及び部品								
3111-01	3111-011	複写機	3111	事務用機械	048	事務用・サービス用機器				
3111-09	3111-099	その他の事務用機械								
3112-01	3112-011	サービス用機器	3112	サービス用機器						
	3112-011	自動販売機								
	3112-012	娯楽用機器								
	3112-019	その他のサービス用機器								
3211-01	3211-011	回転電気機械	3211	産業用電気機器	049	産業用電気機器	16	電気機械		
	3211-011	発電機器								
	3211-012	電動機								
3211-02	3211-021	変圧器・変成器								
3211-03	3211-031	開閉制御装置及び配電盤								
3211-04	3211-041	配線器具								
3211-05	3211-051	内燃機関電装品								
3211-09	3211-099	その他の産業用電気機器								
3221-01	3221-011	電子応用装置	3221	電子応用装置	050	電子応用装置・電気計測器				
3231-01	3231-011	電気計測器	3231	電気計測器						
3241-01	3241-011	電球類	3241	その他の電気機器	051	その他の電気機器				
3241-02	3241-021	電気照明器具								
3241-03	3241-031	電池								
3241-09	3241-099	その他の電気機械器具								
3251-01	3251-011	民生用エアコンディショナ	3251	民生用電気機器	052	民生用電気機器				
3251-02	3251-021	民生用電気機器(除エアコン)								
3311-01	3311-011	ビデオ機器	3311	民生用電子機器	053	通信機械・同関連機器	17	情報・通信機器		
3311-02	3311-021	電気音響機器								
3311-03	3311-031	ラジオ・テレビ受信機								
3321-01	3321-011	有線電気通信機器	3321	通信機械						
3321-02	3321-021	携帯電話機								
3321-03	3321-031	無線電気通信機器(除携帯電話機)								
3321-09	3321-099	その他の電気通信機器								
3331-01	3331-011	パーソナルコンピュータ	3331	電子計算機・同付属装置	054	電子計算機・同付属装置				
3331-02	3331-021	電子計算機本体(除パソコン)								
3331-03	3331-031	電子計算機付属装置								
3411-01	3411-011	半導体素子	3411	半導体素子・集積回路	055	半導体素子・集積回路	18	電子部品		
3411-02	3411-021	集積回路								
3421-01	3421-011	電子管	3421	その他の電子部品	056	その他の電子部品				
3421-02	3421-021	液晶素子								
3421-03	3421-031	磁気テープ・磁気ディスク								
3421-09	3421-099	その他の電子部品								
3511-01	3511-011	乗用車	3511	乗用車	057	乗用車	19	輸送機械		
3521-01	3521-011	トラック・バス・その他の自動車	3521	トラック・バス・その他の自動車	058	その他の自動車				
3531-01	3531-011	二輪自動車	3531	二輪自動車						
3541-01	3541-011	自動車車体	3541	自動車部品・同付属品	059	自動車部品・同付属品				
3541-02	3541-021	自動車用内燃機関・同部品								
3541-03	3541-031	自動車部品								
3611-01	3611-011	船舶	3611	船舶・同修理	060	船舶・同修理				
3611-02	3611-021	その他の船舶								
3611-03	3611-031	船用内燃機関								
3611-10	3611-101	船舶修理								
3621-01	3621-011	鉄道車両	3621	鉄道車両・同修理	061	その他の輸送機械・同修理				
3621-10	3621-101	鉄道車両修理								
3622-01	3622-011	航空機	3622	航空機・同修理						
3622-10	3622-101	航空機修理								
3629-01	3629-011	自転車	3629	その他の輸送機械						
3629-09	3629-091	その他の輸送機械								
	3629-091	産業用運搬車両								
	3629-099	その他の輸送機械(除別掲)								
3711-01	3711-011	カメラ	3711	光学機械	062	精密機械	20	精密機械		
3711-09	3711-099	その他の光学機械								
3712-01	3712-011	時計	3712	時計						
3719-01	3719-011	理化学機械器具	3719	その他の精密機械						
3719-02	3719-021	分析器・試験機・計量器・測定器								
3719-03	3719-031	医療用機械器具								

1 基本分類 (行 520×列 407)			2 統合分類							
			統合小分類 (190部門)		統合中分類 (108部門)		統合大分類 (37部門)		14部門分類	
分類コード	行コード	部門名	コード	部門名	コード	部門名	コード	部門名	コード	部門名
3911-01	3911-011	が ん 具	3911	が ん 具 ・ 運 動 用 品	063	そ の 他 の 製 造 工 業 製 品	21	そ の 他 の 製 造 工 業 製 品 (3/3)	05	製 造 業 (1/2) (つづき)
3911-02	3911-021	運 動 用 品								
3919-01	3919-011	棄 器	3919	そ の 他 の 製 造 工 業 製 品						
3919-02	3919-021	情 報 記 録 物								
3919-03	3919-031	筆 記 具 ・ 文 具								
3919-04	3919-041	身 辺 細 貨 品								
3919-05	3919-051	畳 ・ わ ら 加 工 品								
3919-06	3919-061	武 器								
3919-09	3919-099	そ の 他 の 製 造 工 業 製 品								
3921-01	3921-011	再 生 資 源 回 収 ・ 加 工 処 理	3921	再 生 資 源 回 収 ・ 加 工 処 理	064	再 生 資 源 回 収 ・ 加 工 処 理				
4111-01	4111-011	住 宅 建 築 (木 造)	4111	住 宅 建 築	065	建 築	22	建 築	06	建 築
4111-02	4111-021	住 宅 建 築 (非 木 造)								
4112-01	4112-011	非 住 宅 建 築 (木 造)	4112	非 住 宅 建 築						
4112-02	4112-021	非 住 宅 建 築 (非 木 造)								
4121-01	4121-011	建 設 補 修	4121	建 設 補 修	066	建 設 補 修				
4131-01	4131-011	道 路 関 係 公 共 事 業	4131	公 共 事 業	067	公 共 事 業				
4131-02	4131-021	河 川 ・ 下 水 道 ・ そ の 他 の 公 共 事 業								
4131-03	4131-031	農 林 関 係 公 共 事 業								
4132-01	4132-011	鉄 道 軌 道 建 設	4132	そ の 他 の 土 木 建 設	068	そ の 他 の 土 木 建 設				
4132-02	4132-021	電 力 施 設 建 設								
4132-03	4132-031	電 気 通 信 施 設 建 設								
4132-09	4132-099	そ の 他 の 土 木 建 設								
5111-01	5111-001	事 業 用 電 力	5111	電 力	069	電 力	23	電 力 ・ ガ ス ・ 熱 供 給	07	電 力 ・ ガ ス ・ 水 道
5111-02		事 業 用 原 子 力 発 電								
5111-03		事 業 用 火 力 発 電								
5111-04	5111-041	水 力 ・ そ の 他 の 事 業 用 発 電								
5111-04	5111-041	自 家 発 電								
5121-01	5121-011	都 市 ガ ス	5121	都 市 ガ ス	070	ガ ス ・ 熱 供 給				
5122-01	5122-011	熱 供 給 業	5122	熱 供 給 業						
5211-01	5211-011	上 水 道 ・ 簡 易 水 道	5211	水 道	071	水 道	24	水 道 ・ 廃 棄 物 処 理		
5211-02	5211-021	工 業 用 水								
5211-03	5211-031	下 水 道 ★★								
5212-01	5212-011	廃 棄 物 処 理 (公 営) ★★	5212	廃 棄 物 処 理	072	廃 棄 物 処 理				
5212-02	5212-021	廃 棄 物 処 理 (産 業)								
6111-01	6111-011	卸 売	6111	卸 売	073	商 業	25	商 業	08	商 業
6112-01	6112-011	小 売	6112	小 売						
6211-01		金 融	6211	金 融	074	金 融 ・ 保 険	26	金 融 ・ 保 険	09	金 融 ・ 保 険
	6211-011	公 的 金 融 (帰 属 利 子)								
	6211-012	民 間 金 融 (帰 属 利 子)								
	6211-013	公 的 金 融 (手 数 料)								
	6211-014	民 間 金 融 (手 数 料)								
6212-01	6212-011	生 命 保 険	6212	保 険						
6212-02	6212-021	損 害 保 険								
6411-01	6411-011	不 動 産 仲 介 ・ 管 理 業	6411	不 動 産 仲 介 及 び 賃 貸	075	不 動 産 仲 介 及 び 賃 貸	27	不 動 産	10	不 動 産
6411-02	6411-021	不 動 産 賃 貸 業								
6421-01	6421-011	住 宅 賃 貸 料	6421	住 宅 賃 貸 料	076	住 宅 賃 貸 料				
6422-01	6422-011	住 宅 賃 貸 料 (帰 属 家 賃)	6422	住 宅 賃 貸 料 (帰 属 家 賃)	077	住 宅 賃 貸 料 (帰 属 家 賃)				
7111-01	7111-011	鉄 道 旅 客 輸 送	7111	鉄 道 旅 客 輸 送	078	鉄 道 輸 送	28	運 輸	11	運 輸 ・ 通 信
7112-01	7112-011	鉄 道 貨 物 輸 送	7112	鉄 道 貨 物 輸 送						
7121-01	7121-011	バ ス	7121	道 路 旅 客 輸 送	079	道 路 輸 送 (除 自 家 輸 送)				
7121-02	7121-021	ハ イ ヤ ー ・ タ ク シ ー								
7122-01	7122-011	道 路 貨 物 輸 送 (除 自 家 輸 送)	7122	道 路 貨 物 輸 送 (除 自 家 輸 送)						
7131-01P	7131-011P	自 家 輸 送 (旅 客 自 動 車)	7131	自 家 輸 送 (旅 客 自 動 車)	080	自 家 輸 送				
7132-01P	7132-011P	自 家 輸 送 (貨 物 自 動 車)	7132	自 家 輸 送 (貨 物 自 動 車)						
7141-01	7141-011	外 洋 輸 送	7141	外 洋 輸 送	081	水 運				
7142-01		沿 海 ・ 内 水 面 輸 送	7142	沿 海 ・ 内 水 面 輸 送						
	7142-011	沿 海 ・ 内 水 面 旅 客 輸 送								
	7142-012	沿 海 ・ 内 水 面 貨 物 輸 送								
7143-01	7143-011	港 湾 運 送	7143	港 湾 運 送						
7151-01		航 空 輸 送	7151	航 空 輸 送	082	航 空 輸 送				
	7151-011	国 際 航 空 輸 送								
	7151-012	国 内 航 空 旅 客 輸 送								
	7151-013	国 内 航 空 貨 物 輸 送								
	7151-014	航 空 機 使 用 事 業								
7161-01	7161-011	貨 物 利 用 運 送	7161	貨 物 利 用 運 送	083	貨 物 利 用 運 送				
7171-01	7171-011	倉 庫	7171	倉 庫	084	倉 庫				
7181-01	7181-011	こ ん 包	7181	こ ん 包	085	運 輸 付 帯 サ ー ビ ス				
7189-01	7189-011	道 路 輸 送 施 設 提 供	7189	そ の 他 の 運 輸 付 帯 サ ー ビ ス						
7189-02	7189-021	水 運 施 設 管 理 ★★								
7189-03	7189-031	そ の 他 の 水 運 付 帯 サ ー ビ ス								
7189-04	7189-041	航 空 施 設 管 理 (国 公 営) ★★								
7189-05	7189-051	航 空 施 設 管 理 (産 業)								
7189-06	7189-061	そ の 他 の 航 空 付 帯 サ ー ビ ス								
7189-09	7189-099	旅 行 ・ そ の 他 の 運 輸 付 帯 サ ー ビ ス								
7311-01	7311-011	郵 便 ・ 信 書 便	7311	郵 便 ・ 信 書 便	086	通 信	29	情 報 通 信		
7312-01	7312-011	固 定 電 気 通 信	7312	電 気 通 信						
7312-02	7312-021	移 動 電 気 通 信								
7312-03	7312-031	そ の 他 の 電 気 通 信								
7319-09	7319-099	そ の 他 の 通 信 サ ー ビ ス	7319	そ の 他 の 通 信 サ ー ビ ス						
7321-01	7321-011	公 共 放 送	7321	放 送	087	放 送				
7321-02	7321-021	民 間 放 送								
7321-03	7321-031	有 線 放 送								
7331-01		情 報 サ ー ビ ス	7331	情 報 サ ー ビ ス	088	情 報 サ ー ビ ス				
	7331-011	ソ フ ト ウ ェ ア 業								
	7331-012	情 報 処 理 ・ 提 供 サ ー ビ ス								
7341-01	7341-011	イ ン タ ー ネット 付 随 サ ー ビ ス	7341	イ ン タ ー ネット 付 随 サ ー ビ ス	089	イ ン タ ー ネット 付 随 サ ー ビ ス				

1 基本分類 (行 520×列 407)			2 統合分類							
			統合小分類 (190部門)		統合中分類 (108部門)		統合大分類 (37部門)		14部門分類	
分類コード	行コード	部門名	コード	部門名	コード	部門名	コード	部門名	コード	部門名
7351-01	7351-011	映像情報制作・配給業	7351	映像・文字情報制作	090	映像・文字情報制作	29	情報通信(つづき)	11	運輸・通信(つづき)
7351-02	7351-021	新聞								
7351-03	7351-031	出版								
7351-04	7351-041	ニュース供給・興信所								
8111-01	8111-011	公務(中央)★★	8111	公務(中央)	091	公務	30	公務	12	公務
8112-01	8112-011	公務(地方)★★	8112	公務(地方)						
8211-01	8211-011	学校教育(国公立)★★	8211	学校教育	092	教育	31	教育・研究	13	サービス
8211-02	8211-021	学校教育(私立)★								
8213-01	8213-011	社会教育(国公立)★★	8213	社会教育・その他の教育						
8213-02	8213-021	社会教育(非営利)★								
8213-03	8213-031	その他の教育訓練機関(国公立)★★								
8213-04	8213-041	その他の教育訓練機関(産業)								
8221-01	8221-011	自然科学研究機関(国公立)★★	8221	学術研究機関	093	研究				
8221-02	8221-021	人文科学研究機関(国公立)★★								
8221-03	8221-031	自然科学研究機関(非営利)★								
8221-04	8221-041	人文科学研究機関(非営利)★								
8221-05	8221-051	自然科学研究機関(産業)								
8221-06	8221-061	人文科学研究機関(産業)								
8222-01	8222-011	企業内研究開発	8222	企業内研究開発						
8311-01	8311-011	医療(国公立)	8311	医療	094	医療・保健	32	医療・保健・社会保障・介護		
8311-02	8311-021	医療(公益法人等)								
8311-03	8311-031	医療(医療法人等)								
8312-01	8312-011	保健衛生(国公立)★★	8312	保健						
8312-02	8312-021	保健衛生(産業)								
8313-01	8313-011	社会保険事業(国公立)★★	8313	社会保険	095	社会保険				
8313-02	8313-021	社会保険事業(非営利)★								
8313-03	8313-031	社会福祉(国公立)★★								
8313-04	8313-041	社会福祉(非営利)★								
8313-05	8313-051	社会福祉(産業)								
8314-01	8314-011	介護(居宅)	8314	介護	096	介護				
8314-02	8314-021	介護(施設)								
8411-01	8411-011	対企業民間非営利団体	8411	その他の公共サービス	097	その他の公共サービス	33	その他の公共サービス		
8411-02	8411-021	対家計民間非営利団体(除別掲)★								
8511-01		広告	8511	広告	098	広告	34	対事業所サービス		
	8511-011	テレビ・ラジオ広告								
	8511-012	新聞・雑誌・その他の広告								
8512-01		物品賃貸業(除貸自動車)	8512	物品賃貸業(除貸自動車)	099	物品賃貸サービス				
	8512-011	産業用機械器具(除建設機械器具)賃貸業								
	8512-012	建設機械器具賃貸業								
	8512-013	電子計算機・同関連機器賃貸業								
	8512-014	事務用機械器具(除電算機等)賃貸業								
	8512-015	スポーツ・娯楽用品・その他の物品賃貸業								
8513-01	8513-011	貸自動車業	8513	貸自動車業						
8514-10	8514-101	自動車修理	8514	自動車修理	100	自動車・機械修理				
8515-10	8515-101	機械修理	8515	機械修理						
8519-01	8519-011	建物サービス	8519	その他の対事業所サービス	101	その他の対事業所サービス				
8519-02	8519-021	法務・財務・会計サービス								
8519-03	8519-031	土木建築サービス								
8519-04	8519-041	労働者派遣サービス								
8519-09	8519-099	その他の対事業所サービス								
8611-01	8611-011	映画館	8611	娯楽サービス	102	娯楽サービス	35	対個人サービス		
8611-02	8611-021	興行場(除別掲)・興行団								
8611-03	8611-031	遊戯場								
8611-04	8611-041	競輪・競馬等の競走場・競技団								
8611-05	8611-051	スポーツ施設提供業・公園・遊園地								
8611-09	8611-099	その他の娯楽								
8612-01	8612-011	一般飲食店(除喫茶店)	8612	飲食店	103	飲食店				
8612-02	8612-021	喫茶店								
8612-03	8612-031	遊興飲食店								
8613-01	8613-011	宿泊業	8613	宿泊業	104	宿泊業				
8614-01	8614-011	洗濯業	8614	洗濯・理容・美容・浴場業	105	洗濯・理容・美容・浴場業				
8614-02	8614-021	理容業								
8614-03	8614-031	美容業								
8614-04	8614-041	浴場業								
8614-09	8614-099	その他の洗濯・理容・美容・浴場業								
8619-01	8619-011	写真業	8619	その他の対個人サービス	106	その他の対個人サービス				
8619-02	8619-021	冠婚葬祭業								
8619-03	8619-031	各種修理業(除別掲)								
8619-04	8619-041	個人教授業								
8619-09	8619-099	その他の対個人サービス								
8900-00P	8900-000P	事務用品	8900	事務用品	107	事務用品	36	事務用品	05	製造業(2/2)
9000-00	9000-000	分類不明	9000	分類不明	108	分類不明	37	分類不明	14	分類不明
9099-00	9099-000	内生部門計	9099	内生部門計	109	内生部門計	38	内生部門計	15	内生部門計

(注) 1 基本分類の部門名欄の★印は、生産活動主体を次のように示す。

- ★★・・・政府サービス生産者
- ★・・・対家計民間非営利サービス生産者
- 無印・・・産業

2 基本分類コードの「P」は、仮設部門を示す。

(2) 最終需要部門

1 基本分類 (行 520×列 407)		2 統合分類							
分類コード		統合小分類 (190部門)		統合中分類 (108部門)		統合大分類 (37部門)		14部門分類	
列コード	行コード	コード	部門名	コード	部門名	コード	部門名	コード	部門名
9110-00		9110	家計外消費支出(列)	110	家計外消費支出(列)	39	家計外消費支出(列)	16	家計外消費支出(列)
9121-00		9121	家計消費支出	111	民間消費支出	40	民間消費支出	17	民間消費支出
9122-00		9122	対家計民間非営利団体消費支出						
9131-10		9131	中央政府集合の消費支出	112	一般政府消費支出	41	一般政府消費支出	18	一般政府消費支出
9131-20			地方政府集合の消費支出						
9131-30			中央政府個別の消費支出						
9131-40			地方政府個別の消費支出						
9132-10		9132	中央政府集合の消費支出(社会資本等減耗分)	113	一般政府消費支出(社会資本等減耗分)				
9132-20			地方政府集合の消費支出(社会資本等減耗分)						
9132-30			中央政府個別の消費支出(社会資本等減耗分)						
9132-40			地方政府個別の消費支出(社会資本等減耗分)						
9141-00		9141	県内総固定資本形成(公的)	114	県内総固定資本形成(公的)	42	県内総固定資本形成(公的)	19	県内総固定資本形成
9142-00		9142	県内総固定資本形成(民間)	115	県内総固定資本形成(民間)	43	県内総固定資本形成(民間)		
9150-10		9150	生産者製品在庫純増	116	在庫純増	44	在庫純増	20	在庫純増
9150-20			半製品・仕掛品在庫純増						
9150-30			流通在庫純増						
9150-40			原材料在庫純増						
9200-00		9200	県内最終需要計	117	県内最終需要計	45	県内最終需要計	21	県内最終需要計
9210-00		9210	県内需要合計	118	県内需要合計	46	県内需要合計	22	県内需要合計
9211-10		9211	輸出(普通貿易)	119	移輸出	47	移輸出	23	移輸出
9211-20			輸出(特殊貿易)						
9212-00		9212	輸出(直接購入)						
9213-00		9213	調整項						
9230-00		9230	移出						
9240-00		9240	移輸出計						
9300-00		9300	最終需要計	120	最終需要計	48	最終需要計	24	最終需要計
9350-00		9350	需要合計	121	需要合計	49	需要合計	25	需要合計
9411-10		9411	(控除)輸入(普通貿易)	122	(控除)移輸入	50	(控除)移輸入	26	(控除)移輸入
9411-20			(控除)輸入(特殊貿易)						
9412-00		9412	(控除)輸入(直接購入)						
9413-00		9413	(控除)関税						
9414-00		9414	(控除)輸入品商品税						
9430-00		9430	(控除)移入						
9440-00		9440	(控除)移輸入計						
9500-00		9500	最終需要部門計	123	最終需要部門計	51	最終需要部門計	27	最終需要部門計
9700-00		9700	県内生産額	126	県内生産額	54	県内生産額	30	県内生産額

(3) 粗付加価値部門

1 基本分類 (行 520×列 407)		2 統合分類							
分類コード		統合小分類 (190部門)		統合中分類 (108部門)		統合大分類 (37部門)		14部門分類	
列コード	行コード	コード	部門名	コード	部門名	コード	部門名	コード	部門名
9110-010		9110	宿泊・日当	110	家計外消費支出(行)	39	家計外消費支出(行)	16	家計外消費支出(行)
9110-020			交際費						
9110-030			福利厚生費						
9311-000		9311	賃金・俸給	111	雇用者所得	40	雇用者所得	17	雇用者所得
9312-000		9312	社会保険料(雇用主負担)						
9313-000		9313	その他の給与及び手当						
9401-000		9401	営業余剰	112	営業余剰	41	営業余剰	18	営業余剰
9402-000		9402	資本減耗引当	113	資本減耗引当	42	資本減耗引当	19	資本減耗引当
9403-000		9403	資本減耗引当(社会資本等減耗分)	114	資本減耗引当(社会資本等減耗分)				
9404-000		9404	間接税(除関税・輸入品商品税)	115	間接税(除関税・輸入品商品税)	43	間接税(除関税・輸入品商品税)	20	間接税(除関税・輸入品商品税)
9405-000		9405	(控除)経常補助金	116	(控除)経常補助金	44	(控除)経常補助金	21	(控除)経常補助金
9500-000		9500	粗付加価値部門計	123	粗付加価値部門計	51	粗付加価値部門計	27	粗付加価値部門計
9700-000		9700	県内生産額	126	県内生産額	54	県内生産額	30	県内生産額

(3) 統集中分類 (108部門分類)

平成12年表(104部門)	対応関係	平成17年表(108部門)	変更内容
001 耕種農		001 耕種農	
002 畜産		002 畜産	
003 農業サービス		003 農業サービス	
004 林業		004 林業	
005 漁業		005 漁業	
006 金属鉱		006 金属鉱	
007 非金属		007 非金属	
008 石炭・原油・天然ガス	→	008 石炭・原油・天然ガス	内容変更(統合)
009 食料		009 食料	コード変更
010 飲料		010 飲料	コード変更
011 飼料・有機質肥料(除別掲)		011 飼料・有機質肥料(除別掲)	コード変更
012 たばこ		012 たばこ	コード変更
013 繊維工業製品		013 繊維工業製品	コード変更
014 衣服・その他の繊維既製品		014 衣服・その他の繊維既製品	コード変更
015 製材・木製品		015 製材・木製品	コード変更
016 家具・装備品		016 家具・装備品	コード変更
017 パルプ・紙・板紙・加工紙		017 パルプ・紙・板紙・加工紙	コード変更
019 紙加工印刷	→	018 紙加工印刷	コード変更
020 出版・製版・製本	→	019 出版・製版・製本	分割・特掲コード変更
021 化学肥料	→ 090	020 化学肥料	コード変更
022 無機化学基礎製品	→	021 無機化学工業製品	名称変更・コード変更
023 有機化学基礎製品	→	022 石油化学基礎製品	名称変更・コード変更
024 有機化学製品	→	023 有機化学製品(除石油化学基礎製品)	名称変更・コード変更
025 合成樹脂		024 合成樹脂	コード変更
026 化学繊維		025 化学繊維	コード変更
027 医薬品		026 医薬品	コード変更
028 化学最終製品(除医薬品)		027 化学最終製品(除医薬品)	コード変更
029 石油製品	→	028 石油製品	コード変更
030 石炭製品		029 石炭製品	コード変更
031 プラスチック製品		030 プラスチック製品	コード変更
032 ゴム製品		031 ゴム製品	コード変更
033 なめし革・毛皮・同製品		032 なめし革・毛皮・同製品	コード変更
034 ガラス・ガラス製品		033 ガラス・ガラス製品	コード変更
035 セメント・セメント製品		034 セメント・セメント製品	コード変更
036 陶磁器		035 陶磁器	コード変更
037 その他の窯業・土石製品		036 その他の窯業・土石製品	コード変更
038 鉄鉄粗鋼		037 鉄鉄粗鋼	コード変更
039 鋼材		038 鋼材	コード変更
040 鑄造製品		039 鑄造製品	コード変更
041 その他の鉄鋼製品		040 その他の鉄鋼製品	コード変更
042 非鉄金属製錬・精製		041 非鉄金属製錬・精製	コード変更
043 非鉄金属加工製品		042 非鉄金属加工製品	コード変更
044 建設・建築用金属製品		043 建設・建築用金属製品	コード変更
045 その他の金属製品		044 その他の金属製品	コード変更
046 一般産業機械		045 一般産業機械	コード変更
047 特殊産業機械		046 特殊産業機械	コード変更
048 その他の一般機器	→	047 その他の一般機械器具及び部品	名称変更・コード変更
049 事務用・サービス用機器		048 事務用・サービス用機器	コード変更
050 民生用電子・電気機器	→	049 産業用電気機器	統合・特掲・部門再編・コード変更
051 電子計算機・同付属装置	→	050 電子応用装置・電気計測器	部門再編・コード変更
052 通信機械	→	051 その他の電気機器	名称変更・部門再編・コード変更
053 電子応用装置・電気計測器	→	052 民生用電気機器	分割・特掲・部門再編・コード変更
054 半導体素子・集積回路	→	053 通信機械・同関連機器	統合・特掲・部門再編・コード変更
055 電子部品	→	054 電子計算機・同付属装置	部門再編・コード変更
056 重電機	→	055 半導体素子・集積回路	部門再編・コード変更
057 その他の電気機器	→	056 その他の電子部品	名称変更・部門再編・コード変更
058 乗用車		057 乗用車	コード変更

平成12年表(104部門)	対応関係	平成17年表(108部門)	変更内容
059 その他の自動車	----->	058 その他の自動車	コード変更
060 船舶・同修理		059 自動車部品・同付属品	分割・特掲・コード変更
061 その他の輸送機械・同修理		060 船舶・同修理	
062 精密機械		061 その他の輸送機械・同修理	
063 その他の製造工業製品		062 精密機械	
064 再生資源回収・加工処理		063 その他の製造工業製品	
065 建築修業		064 再生資源回収・加工処理	
066 建設補修業		065 建築修業	
067 公共事業		066 建設補修業	
068 その他の土木建設力		067 公共事業	
069 電力		068 その他の土木建設力	
070 ガス・熱供給		069 電力	
071 水道		070 ガス・熱供給	
072 廃棄物処理		071 水道	
073 商業		072 廃棄物処理	
074 金融・保険		073 商業	
075 不動産仲介及び賃貸		074 金融・保険	
076 住宅賃貸料		075 不動産仲介及び賃貸	
077 住宅賃貸料(帰属家賃)		076 住宅賃貸料	
078 鉄道輸送		077 住宅賃貸料(帰属家賃)	
079 道路輸送(除自家輸送)		078 鉄道輸送	
080 自家輸送		079 道路輸送(除自家輸送)	
081 水運		080 自家輸送	
082 航空輸送		081 水運	
083 貨物運送取扱	→	082 航空輸送	
084 倉庫		083 貨物利用運送	名称変更
085 運輸付帯サービス		084 倉庫	
086 通		085 運輸付帯サービス	
087 放		086 通	
		087 放	
		088 情報サービス	
		089 インターネット附随サービス	新設
		090 映像・文字情報制作	新設
088 公務		091 公務	コード変更
089 教育		092 教育	コード変更
090 研究		093 研究	コード変更
091 医療・保健		094 医療・保健	コード変更
092 社会保		095 社会保	内容変更(追加)・コード変更
093 介護		096 介護	コード変更
094 その他の公共サービス		097 その他の公共サービス	コード変更
095 広告・調査・情報サービス	→	098 広告	内容変更(分割)・コード変更
096 物品賃貸サービス		099 物品賃貸サービス	コード変更
097 自動車・機械修理		100 自動車・機械修理	コード変更
098 その他の対事業所サービス		101 その他の対事業所サービス	内容変更(分割)・コード変更
099 娯楽サービス	----->	102 娯楽サービス	コード変更
100 飲食店		103 飲食店	コード変更
101 旅館・その他の宿泊業	→	104 宿泊業	名称変更・コード変更
102 その他の対個人サービス	→	105 洗濯・理容・美容・浴場業	分割・特掲
		106 その他の対個人サービス	内容変更(分割)・コード変更
103 事務用品		107 事務用品	コード変更
104 分類不明		108 分類不明	コード変更

(注) 1 実線(→): 基本的に平成12年表における部門名称が残らない場合。
(列部門統合、行部門統合、名称変更の場合など)

2 点線(----->): 基本的に平成12年表における部門名称が残る場合。
(分割・特掲の場合など)

第 3 章

産業連関表のしくみと使い方

I 産業連関表とは

1 経済の循環と産業連関表

我々が生活するうえで使用するモノや企業が設備を拡充するために使用するモノは、さまざまな産業によって生産されている。

ある一つの産業は、他の産業から原材料や燃料などを購入（投入）し、これを加工（労働・資本等を投入）して別の財・サービスを生産する。そして、その財・サービスをさらに別の産業における生産の原材料などとして、あるいは家計などに最終需要として販売（産出）する。

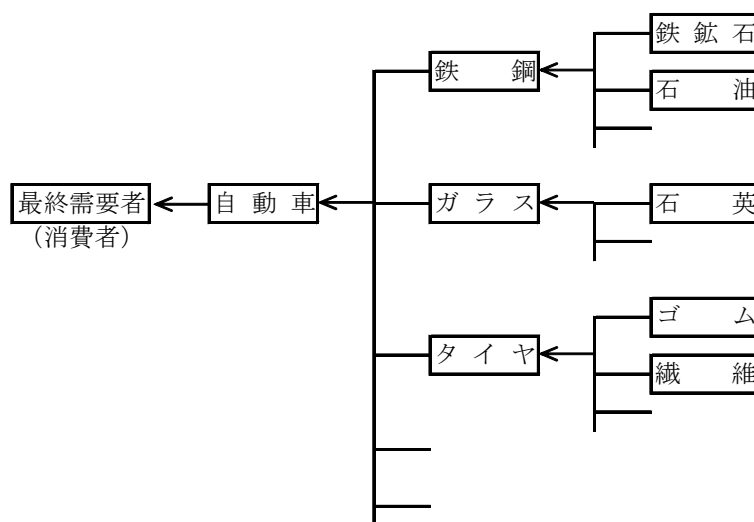
例えば、自動車産業は自動車を生産して販売するが、自動車を生産するには鉄鋼、ガラス、タイヤなどの原材料を購入する。鉄鋼を生産するに鉄鉱石や石油が必要であり、各産業から原材料を購入して生産している。

このように、産業間では財やサービスが「購入－生産－販売」という関係で連鎖的につながり、最終的には家計や政府などの最終需要者に対して必要な財・サービスが供給されて、取引は終了する（図3-1参照）。

このような産業間の取引や産業と最終需要者との間の取引を、一定地域（全国や宮崎県等）の一定期間（通常1年間）について一覧表にまとめたものが産業連関表である。地域経済の鳥瞰図といえるもので、各産業の費用構成（投入）や販路構成（産出）を把握することができる。

産業連関表は、アメリカの経済学者 W. レオンチェフ博士（1906－1999年）が開発したもので、1936年に初めて公表された。

図3-1 自動車生産の流れ



2 産業連関表の利用

産業連関表は、各産業がある地域で一定期間に行ったすべての財・サービスの生産と販売の実態を詳細に記録し、これを一覧表にまとめたものであるため、対象年次の産業構造や産業間の相互依存関係などの経済構造を、総体的に把握、分析することができる。

また、産業連関表には、各産業の費用構成や販路構成が示されているため、前述の自動車産業の例のように、ある産業に発生した需要が他の産業へどれだけ影響を及ぼすかなどの計算をすることができる。これにより、公共事業の実施やイベント開催による経済波及効果の測定などが可能となり、各種行政施策などの予測分析等に利用することができる。

《産業連関表の主な利用方法》

① 経済構造の分析

産業連関表には、地域内の生産額、生産物の販路構成、原材料や付加価値などの費用構成が詳細に示されているため、これらの計数を読み取ることによって、地域の経済構造を把握できる。

② 経済政策などの効果測定

逆行列係数などの各種係数を用いて、公共事業やイベント開催などが各産業に及ぼす影響を計算し、経済波及効果を測定することができる。

③ 経済状況に変化が生じた場合の予測

企業誘致や規制緩和などで経済環境に変化が生じた場合や、個人消費や民間投資が変化した場合などの各産業への影響を予測することができる。

3 産業連関表のしくみ

産業連関表は、各産業間などで取り引きされた財・サービスを金額（生産者の販売価格）で表示した表で、図3-2のような構造になっている。

図3-2 産業連関表の構造

		表 頭											
		需要部門				中間 需 要			最 終 需 要			移輸入 [控除]	県内 生産額
		産業1	産業2	計	消費	投資	移輸出						
供給部門	産業1	行 → 生産物の販路構成 (産出)								県内最終需要			
	産業2												
中間投入	計	価成列 ↓ の投原 構入材 成ー料 及等 の粗 付加 構				(内生部門)			(外生部門)				
	粗付加価値												
	粗付加価値	計	(外生部門)										
粗付加価値	計												
県内生産額													

(1) タテ方向（投入構造）

産業連関表のタテ方向（列）は、表頭の産業が生産活動に要した費用の構成（投入）を示している。

図3-2の表頭の産業1についてみると、産業1が生産活動を行うために表側の各産業から原材料などをどれだけ購入したか、また、賃金（雇用者所得）をいくら払ったかや利潤（営業余剰）がいくらあったかなどが分かる。

このうち、原材料などの購入を「中間投入」といい、雇用者所得や営業余剰など生産活動によって新たに生み出された価値を「粗付加価値」という。この中間投入額と粗付加価値額との合計が「県内生産額」になる。

$$\text{県内生産額} = \text{中間投入額} + \text{粗付加価値額}$$

(2) ヨコ方向（産出構造）

産業連関表のヨコ方向（行）は、表側の産業がその生産物をどこへどれだけ売ったかという販路構成（産出）を示している。

図3-2の表側の産業1についてみると、産業1がその生産物を表頭の各産業に原材料などとしてどれだけ販売したか、家計などの最終消費者にどれだけ販売したか、さらに地域外へどれだけ販売したかなどが分かる。

このうち、原材料などとして他の産業へ販売されるものを「中間需要」といい、家計などの最終消費者や地域外に販売されるものを「最終需要」という。

最終需要は、大きく消費、投資、移輸出に分けられ、消費と投資の合計を「県内最終需要」という。移輸出は、地域内で生産されて地域外に販売されたものである。

一方、地域内の需要を満たすために地域外から購入したものは「移輸入」という。

中間需要額と最終需要額との合計から移輸入額を引いたものが「県内生産額」である。

$$\begin{aligned} \text{総需要} &= \text{中間需要} + \text{最終需要} \\ &= \text{県内生産額} + \text{移輸入} \\ \text{県内生産額} &= \text{中間需要額} + \text{最終需要額} - \text{移輸入額} \end{aligned}$$

(3) 表全体

産業連関表の全体をみると、中間投入部門と中間需要部門（図3-2のタテ方向とヨコ方向が重なる部分）を内生部門といい、粗付加価値部門と最終需要部門を外生部門という。

また、タテ方向の計である県内生産額とヨコ方向の計である県内生産額は、各産業でそれぞれ一致しており、産業連関表の大きな特徴となっている。

このことから、次のような関係が成立する。

$$\begin{aligned} \text{総需要額} &= \text{総供給額} \\ \text{県内生産額} &= \text{中間投入額} + \text{粗付加価値額} \\ &= \text{中間需要額} + \text{最終需要額} - \text{移輸入額} \\ \text{中間投入額の総合計} &= \text{中間需要額の総合計} \end{aligned}$$

4 産業連関表の見方

表3-1は、分かりやすくするために産業を3部門に統合した平成17年宮崎県産業連関表（生産者価格評価表）である。

表3-1 平成17年宮崎県産業連関表 生産者価格評価表（3部門）

（単位：億円）

供給部門	需要部門	中間需要			中間需要計	最終需要			最終需要計	需要合計	(控除)移輸入	県内生産額
		第1次産業	第2次産業	第3次産業		県内最終需要		移輸出				
						消費	投資					
中間投入	第1次産業	506	2,026	105	2,637	287	578	2,020	2,885	5,522	-911	4,611
	第2次産業	1,158	6,884	4,601	12,643	5,128	7,933	11,982	25,043	37,685	-16,046	21,640
	第3次産業	686	4,436	9,071	14,193	26,749	1,440	2,290	30,479	44,671	-5,158	39,513
中間投入計		2,349	13,346	13,778	29,472	32,164	9,951	16,291	58,406	87,879	-22,115	65,764
粗付加価値	雇用者所得	389	4,370	12,883	17,642	※ 四捨五入の関係で内訳の計と合計は一致しない。 ※ 37部門分類による。						
	営業余剰	1,483	1,408	5,747	8,637							
	資本減耗引当	291	1,323	4,929	6,543							
	その他	99	1,194	2,177	3,470							
粗付加価値計		2,262	8,294	25,736	36,291							
県内生産額		4,611	21,640	39,513	65,764							

表3-1から、次のようなことを読み取ることができる。

まず、表をタテ方向にみると、例えば、第1次産業は、生産に必要な原材料などを第1次産業から506億円、第2次産業から1,158億円、第3次産業から686億円、合計2,349億円購入し、雇用者所得などの粗付加価値を2,262億円生み出し、県内生産額は4,611億円となっている。

次に、表をヨコ方向にみると、例えば、第1次産業は、原材料などの中間需要として第1次産業に506億円、第2次産業に2,026億円、第3次産業に105億円、合計2,637億円販売し、消費などの最終需要に2,885億円販売している。この中間需要と最終需要を合わせた5,522億円が第1次産業に対する総需要額である。この総需要額は、県内生産額4,611億円を上回っているが、これは、総需要額には県外から購入した分も含まれているためである。この県外から購入した分が移輸入911億円で、県外で生産されたものであるためマイナスで計上してある。総需要額から移輸入額を差し引くと4,611億円となり、タテ方向の県内生産額と一致する。

5 産業連関表と県民経済計算との関係

産業連関表と県民経済計算は、双方とも一定期間における財・サービスの取引の流れを表す統計である点、かつ経済活動の主体を企業、家計、政府などに大別する点で共通している。

県民経済計算は、県民所得を生産・支出・分配の3つの側面から表した統計であるが、産業連関表は中間投入もあわせて表しており、産業連関表は、財とサービスの中間取引と県民経済計算を同時に含んだ形式となっている。

産業連関表の外生部門（粗付加価値部門と最終需要部門）は、次式のようにバランスしており、このことを、粗付加価値部門と最終需要部門の「二面等価」という。

$$\text{粗付加価値額合計} = \text{最終需要額合計} - \text{移輸入額合計}$$

(a)

(b)

このバランス式のうち(a)は県民経済計算の県内生産に、(b)は県内総支出にほぼ対応する(県民概念ではなく、県内概念であることに注意)。

なお、両者の主な相違点については表3-2、主な対応関係については図3-3のとおりである。

表3-2 産業連関表と県民経済計算の主な相違点

	産 業 連 関 表	県 民 経 済 計 算
対 象 期 間	暦 年	会 計 年 度
部 門 分 類	アクティビティ ベース (商品ベースに近い)	事業所ベース
対 象 地 域	属 地 主 義	属 地 主 義 (生産面) 属 人 主 義 (分配面、支出面)
家計外消費支出の取扱い	粗付加価値の一部として計上する	中間取引の一部とみなし、付加価値には計上しない

図3-3 産業連関表と県民経済計算の対応関係

↓ 投入量 の 配 分	→ 産 出 量 の 配 分		生 産 額
	中 間 生 産 物 の 流 れ (県民経済計算では捨象)	最 終 需 要 (県 内 総 支 出)	
粗 付 加 価 値 (県 内 総 生 産)			
生 産 額			

(注) () 内が県民経済計算にほぼ対応する部分。

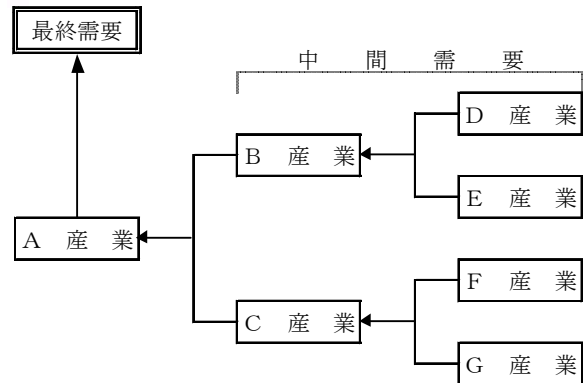
II 産業連関表を利用するために

1 需要と生産

すべての産業の生産は、何らかの需要を満たすために行われている。この需要は、中間需要と最終需要に分けることができるが、中間需要向けの生産も、産業間の取引を経て究極的には最終需要に向けられる（図3-4参照）。

産業連関表には、各産業の費用構成や販路構成が詳細に示されているため、これらの計数により対象地域の経済の特徴を読み取ることができるが、さらに、これらの計数から導き出される投入係数や逆行列係数などの各種係数を用いることによって、経済波及効果測定などの分析を行うことができる。

図3-4 需要と生産



2 投入係数

(1) 投入係数と粗付加価値率

産業連関表をタテ方向にみると、各産業の費用構成が示されているが、これから導かれるのが「投入係数」である。

投入係数は、ある産業が生産物を1単位生産するのに必要とする原材料などの大きさを示した単位であり、ある産業が使用した原材料などの投入額を、その産業の県内生産額で除して求める。

投入係数は、次のようにして求める。

仮に、産業が2部門だけとすると、産業連関表は表3-3のようになる。表頭の産業1が原材料などを産業1から x_{11} 、産業2から x_{21} 購入し、粗付加価値を V_1 生み出し、県内生産額は X_1 になっている。ここで、表頭の産業1の投入係数を a_{11} （産業1からの投入）、 a_{21} （産業2からの投入）とすると、

$$\left. \begin{aligned} a_{11} &= \frac{x_{11}}{X_1} \\ a_{21} &= \frac{x_{21}}{X_1} \end{aligned} \right\} \dots \dots \dots \textcircled{1}$$

となる。

また、ある産業の粗付加価値額をその産業の県内生産額で除したものを「粗付加価値率」といい、粗付加価値額の中の雇用者所得額を県内生産額で除したものを「雇用者所得率」という。

表3-3の産業1の粗付加価値率 (v_1) は、 $v_1 = \frac{V_1}{X_1}$ となる。

したがって、タテ方向に各産業の投入係数と粗付加価値率を合計すると1になる。

表3-3 産業連関表（例1）

		需要		最 終 需 要	県 内 生 産 額
		中間 需 要			
供給	産業1	x_{11}	x_{12}	F_1	X_1
	産業2	x_{21}	x_{22}	F_2	X_2
粗付加価値		V_1	V_2		
県内生産額		X_1	X_2		

投入係数表

	産業1	産業2
産業1	a_{11}	a_{12}
産業2	a_{21}	a_{22}
粗付加価値率	v_1	v_2
県内生産額	1.0	1.0

(2) 投入係数の意味

表3-3で、産業1に対する需要が1単位だけ増加したとすると、産業1はその1単位の生産を行うために、産業1から a_{11} 単位、産業2から a_{21} 単位の原材料などを購入する。さらに、産業1は a_{11} 単位の需要を賄うために、産業2は a_{21} 単位の需要を賄うために、それぞれの投入係数に応じて原材料などを購入する。この需要を賄うために、それぞれの産業は、さらにそれぞれの投入係数に応じて原材料などを購入することになる。こうして、当初の需要を賄うために他の産業の生産が次々と引き起こされ、0に収束するまで無限に続けられる。これを生産波及といい、その結果としての究極的な各産業の県内生産額の水準は、繰り返された生産波及の総和として計算することができる。

このように、投入係数は、ある産業に一定の最終需要が発生した場合に、究極的に各産業の生産をどれだけ誘発するかを測定する鍵となるものである。

ここで、表3-3について横の需給バランス式を求めると次のようになる。

$$\left. \begin{array}{l} \text{(産業1)} \quad x_{11} + x_{12} + F_1 = X_1 \\ \text{(産業2)} \quad x_{21} + x_{22} + F_2 = X_2 \end{array} \right\} \dots\dots\dots \textcircled{2}$$

②式に①式で得られる各投入係数を変形して代入する。

たとえば、①式の $a_{11} = \frac{x_{11}}{X_1}$ は、 $x_{11} = a_{11} \times X_1$ となるので、②式は

$$\left. \begin{array}{l} \text{(産業1)} \quad a_{11} \times X_1 + a_{12} \times X_2 + F_1 = X_1 \\ \text{(産業2)} \quad a_{21} \times X_1 + a_{22} \times X_2 + F_2 = X_2 \end{array} \right\} \dots\dots\dots \textcircled{3}$$

となる。

③式にみられるように、最終需要と県内生産額の間には一定の関係が存在しており、これを規定しているのが投入係数である。

この連立方程式には4個の未知数(X_1 、 X_2 、 F_1 、 F_2)が含まれているが、最終需要(F_1 、 F_2)に具体的な数値を与えて式を解くことによって、生産波及の結果としての各産業の県内生産額(X_1 、 X_2)を求めることができる。

ただし、実際に県内生産額を計算する場合は、産業部門が多数に分かれているため③式のような連立方程式を用いることは実際的ではない。一般的には、次に述べる逆行列係数を用いて計算する。

3 逆行列係数

(1) 逆行列係数の意味

逆行列係数は、ある産業に1単位の最終需要が生じたときに、産業全体が直接、間接に生産する必要がある究極的な県内生産額の大きさを示した係数である。

したがって、逆行列係数表のタテ方向は、表頭の産業に1単位の最終需要が発生したときに、各産業で誘発される生産の単位を表し、合計が産業全体での究極的な生産誘発の単位になる。

ある産業に一定の最終需要が発生した場合、究極的な県内生産額に決定的な役割を果たすのが投入係数であることは前に述べたとおりであるが、投入係数を用いて究極的な県内生産額を計算することは、産業部門数が多いため、実際には困難である。しかし、逆行列係数を用いることにより、直ちに最終需要に対応する各産業の究極的な県内生産額を求めることができる。

(2) 逆行列係数の求め方

逆行列係数は、次のようにして求める。

(注) 行列については、別項の説明を参照のこと。

前述の③式を行列で表示すると、

$$\begin{bmatrix} a_{11} & a_{12} \\ a_{21} & a_{22} \end{bmatrix} \times \begin{bmatrix} X_1 \\ X_2 \end{bmatrix} + \begin{bmatrix} F_1 \\ F_2 \end{bmatrix} = \begin{bmatrix} X_1 \\ X_2 \end{bmatrix} \dots \dots \dots \textcircled{3}'$$

となる。ここで、

投入係数行列 $\begin{bmatrix} a_{11} & a_{12} \\ a_{21} & a_{22} \end{bmatrix} = A$

最終需要の列ベクトル $\begin{bmatrix} F_1 \\ F_2 \end{bmatrix} = F$

県内生産額の列ベクトル $\begin{bmatrix} X_1 \\ X_2 \end{bmatrix} = X$

とおくと、③' 式は次のようになる。

$$A X + F = X \dots \dots \dots \textcircled{3}''$$

これをXについて解くと、

$$X - A X = F$$

$$(I - A) X = F$$

$$X = \frac{F}{(I - A)}$$

$$\therefore X = (I - A)^{-1} F$$

となる。Iは単位行列、 $(I - A)^{-1}$ は $(I - A)$ の逆行列で、

$$(I - A)^{-1} = \begin{bmatrix} 1 - a_{11} & -a_{12} \\ -a_{21} & 1 - a_{22} \end{bmatrix}^{-1} \text{と表現できる。}$$

このことから、最終需要(F)に逆行列を乗じると、その需要による究極的な県内生産額が求められることが分かる。

(3) 逆行列係数の型

前述の逆行列 $(I - A)^{-1}$ 型は、移輸入を考慮していない。実際の経済では、需要の一部は移輸入で賄われているため、これを考慮する必要がある。移輸入を考慮した産業連関表の例が表3-4である。

ここで、最終需要(F)を県内最終需要(F_D)と移輸出(F_E)に分け、移輸入をMとして需給バランス式を求めると、③'' 式は次のようになる。

$$A X + F_D + F_E - M = X \dots \dots \dots \textcircled{4}$$

県内需要(中間需要+県内最終需要)に対する移輸入の割合を移輸入係数(m_i)と定義すると、

$$m_i = \frac{M_i}{(A X + F_D)_i}$$

となり、この対角行列を \hat{M} とすると、

$$M = \hat{M} (A X + F_D)$$

ただし、

$$\hat{M} = \begin{bmatrix} m_1 & 0 & \dots & \dots & 0 \\ 0 & m_2 & \dots & \dots & 0 \\ \vdots & \vdots & \vdots & \vdots & \vdots \\ 0 & 0 & \dots & \dots & m_n \end{bmatrix}$$

となる。

表3-4 産業連関表(例2)

供給 \ 需要		中間需要		最終需要	移輸入	県内生産額
		産業1	産業2			
中間投入	産業1	x_{11}	x_{12}	F_1	$-M_1$	X_1
	産業2	x_{21}	x_{22}	F_2	$-M_2$	X_2
粗付加価値		V_1	V_2			
県内生産額		X_1	X_2			

これを④式に代入すると、需給バランス式は次のようになる。

$$AX + F_D + F_E - \hat{M}(AX + F_D) = X$$

これをXについて解くと、

$$X - AX + \hat{M}AX = F_D - \hat{M}F_D + F_E$$

$$[I - (I - \hat{M})A]X = (I - \hat{M})F_D + F_E$$

$$\therefore X = [I - (I - \hat{M})A]^{-1} [(I - \hat{M})F_D + F_E]$$

ここで、 $(I - \hat{M})A$ は、移輸入品の投入比率が中間需要、最終需要を問わずすべての部門について同一であると仮定した場合の県産品の投入係数を示し、 $(I - \hat{M})F_D$ は、同様の仮定のもとで県産品に対する県内最終需要を表している。

一般的には、このモデルによる逆行列係数が分析に用いられている。

4 影響力係数と感応度係数

(1) 影響力係数

逆行列係数の各列の数値は、表頭の産業に対して最終需要が1単位発生した場合に、表側の各産業において直接、間接に必要な生産量を示し、その合計（列和）は、表頭の産業に対する最終需要1単位が引き起こす産業全体の生産波及の大きさを示している。

タテ方向にみた各産業の合計（列和）を、全産業の合計（列和）の平均値で除した値を「影響力係数」という（表3-5参照）。

$$\text{影響力係数} = \frac{\text{逆行列係数の列和}}{\text{逆行列係数の列和全体の平均値}}$$

この影響力係数は、最終需要1単位の発生がどの産業にあったときに産業全体に与える生産波及の影響が強いかを、相対的に表す指標となる。影響力係数が1より大きい場合は、その産業の影響力は、産業全体の影響力の平均よりも大きいことになる。

(2) 感応度係数

逆行列係数の各行の数値は、表頭の産業に1単位の最終需要が発生した場合に、表側の各産業において直接、間接に必要な供給量を示している。

ヨコ方向にみた各産業の合計（行和）を全産業の合計（行和）の平均値で除した値を「感応度係数」という（表3-5参照）。

$$\text{感応度係数} = \frac{\text{逆行列係数の行和}}{\text{逆行列係数の行和全体の平均値}}$$

この感応度係数は、各産業に1単位ずつ最終需要が発生した場合に、どの産業が相対的に強い影響を受けることになるかを表す指標となる。

表3-5 逆行列係数表（例）

	産業1	産業2	産業n	行和	感応度係数
産業1	b_{11}	b_{12}	b_{1n}	B_1'	$\frac{B_1'}{\bar{B}'}$
産業2	b_{21}	b_{22}	b_{2n}	B_2'	$\frac{B_2'}{\bar{B}'}$
.....
産業n	b_{n1}	b_{n2}	b_{nn}	B_n'	$\frac{B_n'}{\bar{B}'}$
列和	B_1	B_2	B_n		
影響力係数	$\frac{B_1}{\bar{B}}$	$\frac{B_2}{\bar{B}}$	$\frac{B_n}{\bar{B}}$		

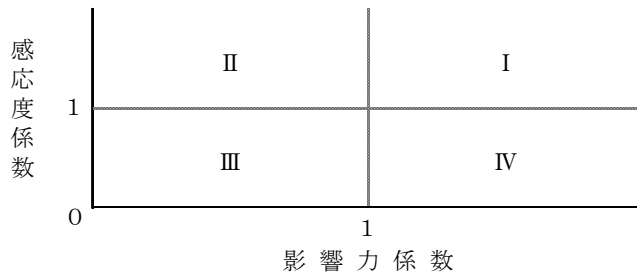
(注) ① 逆行列 b_{ij} の i は行番号、 j は列番号を意味する。
 ② $\bar{B} = \sum B_j / n$ 、 $\bar{B}' = \sum B_i' / n$

(3) 影響力係数と感応度係数による産業分類

影響力係数を横軸に、感応度係数を縦軸にした座標に各産業の影響力係数と感応度係数の値を置くと、その位置によって各産業を次の4区分に分類することができる。

- ① 図3-5のⅠに該当する産業
他産業への影響力も他産業からの感応度も大きい産業
- ② 図3-5のⅡに該当する産業
他産業への影響力は小さく、他産業からの感応度は大きい産業
- ③ 図3-5のⅢに該当する産業
他産業への影響力も他産業からの感応度も小さい産業
- ④ 図3-5のⅣに該当する産業
他産業への影響力は大きく、他産業からの感応度は小さい産業

図3-5 影響力係数と感応度係数による産業分類



5 最終需要と生産との関係

(1) 最終需要項目別生産誘発額

既に述べたように、県内生産額と最終需要との間には、逆行列係数を介して次のような関係が存在している。

$$\underbrace{X}_{\text{県内生産額}} = \underbrace{[I - (I - \hat{M}) A]^{-1}}_{\text{逆行列係数}} \underbrace{[(I - \hat{M}) F_D + F_E]}_{\text{最終需要}}$$

すべての産業は、究極的には最終需要を満たすために生産活動を行っており、各産業の生産水準は、最終需要の大きさによって決まる。すなわち、逆行列係数に最終需要を乗ずることにより、各最終需要項目によって誘発される県内生産額を求めることができる。

各産業の県内生産額が、最終需要の各項目からどれだけ誘発されたか、その内訳をみたのが「最終需要項目別生産誘発額」である。

最終需要項目別生産誘発額の計算方法を図式化すると、図3-6のようになる。

図3-6 最終需要項目別生産誘発額の計算方法

		最終需要項目				
		1	2	-----	N	E
産業部門	1	最終需要項目別 生産誘発額				
	2					
	⋮					
	n					
		[X ₁ ----- X _n]				

X

=

		産業部門				
		1	2	-----	n	
産業部門	1	逆行列係数				
	2					
	⋮					
	n					
		[b _{ij}]				

$[I - (I - \hat{M}) A]^{-1}$

×

		最終需要項目				
		1	2	-----	N	E
産業部門	1	[県産品に対する県内最終需要] + [移輸出]				
	2					
	⋮					
	n					
		[F ₁ ----- F _n] [F _E]				

$[(I - \hat{M}) F_D + F_E]$

ここで、逆行列係数 $[I - (I - \hat{M})A]^{-1}$ を B 、
 自給率（需要に対する県内生産物の比率） $(I - \hat{M})$ を Γ （ガンマ）とおき、
 最終需要を消費（ F_C ）、投資（ F_I ）、移輸出（ F_E ）に分けると、上の式は

$$\begin{aligned} X &= B \times [\Gamma (F_C + F_I) + F_E] \\ &= B \times (\Gamma F_C + \Gamma F_I + F_E) \\ &= B \Gamma F_C + B \Gamma F_I + B F_E \end{aligned}$$

となり、式の右辺をみると、各最終需要項目別の生産誘発額が県内生産額を決定していることが分かる。

(2) 最終需要項目別生産誘発係数

最終需要項目別生産誘発額を対応する項目の最終需要の合計額で除した値を、「最終需要項目別生産誘発係数」という。これは、各最終需要項目が各産業の生産をどれだけ誘発したか、その大きさを示すものである。これにより、ある最終需要項目が1単位増加した場合に、各産業の生産がどれだけ増加するかを求めることができる（図3-7参照）。

$$\text{最終需要項目別生産誘発係数} = \frac{\text{最終需要項目別生産誘発額}}{\text{対応する項目の最終需要の合計額}}$$

図3-7 最終需要項目別生産誘発額と最終需要項目別生産誘発係数

		最終需要項目				
		1	2	N	E
産業部門	1	X ₁₁	X ₁₂	X _{1N}	X _{1E}
	2	X ₂₁	X ₂₂	X _{2N}	X _{2E}

	n	X _{n1}	X _{n2}	X _{nN}	X _{nE}
	計	X ₁	X ₂	X _N	X _E

		最終需要項目			
		1	N	E
産業部門	1	$\frac{X_{11}}{F_1}$	$\frac{X_{1N}}{F_N}$	$\frac{X_{1E}}{F_E}$

	n	$\frac{X_{n1}}{F_1}$	$\frac{X_{nN}}{F_N}$	$\frac{X_{nE}}{F_E}$
	計	$\frac{X_1}{F_1}$	$\frac{X_N}{F_N}$	$\frac{X_E}{F_E}$

※ F_j：最終需要の項目別合計

(3) 最終需要項目別生産誘発依存度

各産業ごとの生産誘発額の最終需要項目別構成比を、「最終需要項目別生産誘発依存度」という。その産業の生産額が、どの最終需要項目によってどれだけ誘発されたか、そのウエイトを示している（図3-8参照）。

$$\text{最終需要項目別生産誘発依存度} = \frac{\text{最終需要項目別生産誘発額}}{\text{各産業の生産誘発額の合計(行和)}}$$

図3-8 最終需要項目別生産誘発額と最終需要項目別生産誘発依存度

		最終需要項目					計
		1	2	N	E	
産業部門	1	X ₁₁	X ₁₂	X _{1N}	X _{1E}	X ₁
	2	X ₂₁	X ₂₂	X _{2N}	X _{2E}	X ₂

	n	X _{n1}	X _{n2}	X _{nN}	X _{nE}	X _n

		最終需要項目				計
		1	N	E	
産業部門	1	$\frac{X_{11}}{X_1}$	$\frac{X_{1N}}{X_1}$	$\frac{X_{1E}}{X_1}$	$\frac{X_1}{X_1}$

	n	$\frac{X_{n1}}{F_1}$	$\frac{X_{nN}}{F_N}$	$\frac{X_{nE}}{F_E}$	$\frac{X_n}{X_n}$

(4) 計算例

表3-1(77ページ)の平成17年宮崎県産業連関表(3部門)をもとに、最終需要項目別生産誘発額などを計算する。表3-6は、表3-1から計算した逆行列係数表である。

表3-6 逆行列係数表 $[I - (I - \hat{M})A]^{-1}$ 型

	第1次産業	第2次産業	第3次産業	行和
第1次産業	1.0984	0.0880	0.0075	1.1939
第2次産業	0.1280	1.1589	0.0638	1.3507
第3次産業	0.2086	0.2757	1.2682	1.7525
列和	1.4351	1.5225	1.3395	

(i) 最終需要項目別生産誘発額の計算

① 県産品自給率(Γ)を求める。

	移 輸 入 M	中間需要 AX	県 内 最終需要 Fc + Fi	移輸入率 M̂	県 産 品 自 給 率 Γ = 1 - M̂
	億円	億円	億円		
第1次産業	911	2,637	865	0.2602	0.7398
第2次産業	16,046	12,643	13,061	0.6243	0.3757
第3次産業	5,158	14,193	28,189	0.1217	0.8783

※ 移輸入率 $\hat{M} = M / (AX + F_c + F_i)$

② 県産品に対する最終需要額(ΓFc、ΓFi、Fe)を求める。

	消 費 (県産品自給率×消費額=ΓFc)	投 資 (県産品自給率×投資額=ΓFi)	移輸出 (Fe)
	億円	億円	億円
第1次産業	0.7398 × 287 = 213	0.7398 × 578 = 428	2,020
第2次産業	0.3757 × 5,128 = 1,926	0.3757 × 7,933 = 2,980	11,982
第3次産業	0.8783 × 26,749 = 23,494	0.8783 × 1,440 = 1,265	2,290

③ 県産品に対する最終需要額に逆行列係数(B)を乗じて、最終需要項目別生産誘発額を求める。

$$\begin{aligned}
 \text{消費}(B\Gamma F_c) &= \begin{bmatrix} 1.0984 & 0.0880 & 0.0075 \\ 0.1280 & 1.1589 & 0.0638 \\ 0.2086 & 0.2757 & 1.2682 \end{bmatrix} \times \begin{bmatrix} 213 \\ 1,926 \\ 23,494 \end{bmatrix} \\
 &= \begin{bmatrix} 1.0984 \times 213 + 0.0880 \times 1,926 + 0.0075 \times 23,494 \\ 0.1280 \times 213 + 1.1589 \times 1,926 + 0.0638 \times 23,494 \\ 0.2086 \times 213 + 0.2757 \times 1,926 + 1.2682 \times 23,494 \end{bmatrix} = \begin{bmatrix} 580 \\ 3,759 \\ 30,370 \end{bmatrix} \\
 \text{投資}(B\Gamma F_i) &= \begin{bmatrix} 1.0984 & 0.0880 & 0.0075 \\ 0.1280 & 1.1589 & 0.0638 \\ 0.2086 & 0.2757 & 1.2682 \end{bmatrix} \times \begin{bmatrix} 428 \\ 2,980 \\ 1,265 \end{bmatrix} = \begin{bmatrix} 741 \\ 3,589 \\ 2,515 \end{bmatrix} \\
 \text{移輸出}(B F_e) &= \begin{bmatrix} 1.0984 & 0.0880 & 0.0075 \\ 0.1280 & 1.1589 & 0.0638 \\ 0.2086 & 0.2757 & 1.2682 \end{bmatrix} \times \begin{bmatrix} 2,020 \\ 11,982 \\ 2,290 \end{bmatrix} = \begin{bmatrix} 3,290 \\ 14,291 \\ 6,629 \end{bmatrix}
 \end{aligned}$$

④ 最終需要項目別生産誘発額の合計を計算する。

	消 費	投 資	移 輸 出	合計(行和)
	億円	億円	億円	億円
第1次産業	580	741	3,290	4,611
第2次産業	3,759	3,589	14,291	21,639
第3次産業	30,370	2,515	6,629	39,514
合計(列和)	34,709	6,845	24,210	65,764

(ii) 最終需要項目別生産誘発係数の計算

最終需要項目別生産誘発額を対応する項目の最終需要の合計額で除して、最終需要項目別生産誘発係数を求める。

	消 費	投 資	移 輸 出	合 計
第1次産業	$\frac{580}{32,164} = 0.0180$	$\frac{741}{9,951} = 0.0745$	$\frac{3,290}{16,291} = 0.2019$	$\frac{4,611}{58,406} = 0.0789$
第2次産業	$\frac{3,759}{32,164} = 0.1169$	$\frac{3,589}{9,951} = 0.3607$	$\frac{14,291}{16,291} = 0.8772$	$\frac{21,639}{58,406} = 0.3705$
第3次産業	$\frac{30,370}{32,164} = 0.9442$	$\frac{2,515}{9,951} = 0.2527$	$\frac{6,629}{16,291} = 0.4069$	$\frac{39,514}{58,406} = 0.6765$
合 計	$\frac{34,709}{32,164} = 1.0791$	$\frac{6,845}{9,951} = 0.6879$	$\frac{24,210}{16,291} = 1.4861$	$\frac{65,764}{58,406} = 1.1260$

(iii) 最終需要項目別生産誘発依存度の計算

各産業（行）ごとに、生産誘発額合計で各最終需要項目別生産誘発額を除して、最終需要項目別生産誘発依存度を求める。

	消 費	投 資	移 輸 出	合 計
第1次産業	$\frac{580}{4,611} = 0.1258$	$\frac{741}{4,611} = 0.1607$	$\frac{3,290}{4,611} = 0.7135$	$\frac{4,611}{4,611} = 1.0000$
第2次産業	$\frac{3,759}{21,639} = 0.1737$	$\frac{3,589}{21,639} = 0.1659$	$\frac{14,291}{21,639} = 0.6604$	$\frac{21,639}{21,639} = 1.0000$
第3次産業	$\frac{30,370}{39,514} = 0.7686$	$\frac{2,515}{39,514} = 0.0636$	$\frac{6,629}{39,514} = 0.1678$	$\frac{39,514}{39,514} = 1.0000$
合 計	$\frac{34,709}{65,764} = 0.5278$	$\frac{6,845}{65,764} = 0.1041$	$\frac{24,210}{65,764} = 0.3681$	$\frac{65,764}{65,764} = 1.0000$

6 最終需要と粗付加価値との関係

各産業の県内生産額は、中間投入と粗付加価値で構成されている。各産業の生産は、最終需要によって誘発されるため、県内生産額の一部である粗付加価値もまた、最終需要によって誘発されるといえる。

前述のとおり、県内生産額に占める粗付加価値額の割合を粗付加価値率というが、生産誘発額にこの粗付加価値率を乗ずることによって、最終需要項目別粗付加価値誘発額を求めることができる。

表3-1をもとに計算を行う。

(i) 最終需要項目別粗付加価値誘発額の計算

① 粗付加価値率を求める。

	粗付加価値額 V	県内生産額 X	粗付加価値率 $\bar{V} = V / X$
	億円	億円	
第1次産業	2,262	4,611	0.4905
第2次産業	8,294	21,640	0.3833
第3次産業	25,736	39,513	0.6513

② 粗付加価値率を生産誘発額に乗じて粗付加価値誘発額を求める。

	消 費	投 資	移 輸 出	合計(行和)
	億円	億円	億円	億円
第1次産業	$0.4905 \times 580 = 284$	$0.4905 \times 741 = 363$	$0.4905 \times 3,290 = 1,614$	2,261
第2次産業	$0.3833 \times 3,759 = 1,441$	$0.3833 \times 3,589 = 1,376$	$0.3833 \times 14,291 = 5,478$	8,295
第3次産業	$0.6513 \times 30,370 = 19,780$	$0.6513 \times 2,515 = 1,638$	$0.6513 \times 6,629 = 4,317$	25,735
合計(列和)	21,505	3,377	11,409	36,291

(ii) 最終需要項目別粗付加価値誘発係数の計算

最終需要項目別粗付加価値誘発額を対応する最終需要の合計額で除して、最終需要項目別粗付加価値誘発係数を求める。

	消 費	投 資	移 輸 出	合 計
第1次産業	$\frac{284}{32,164} = 0.0088$	$\frac{363}{9,951} = 0.0365$	$\frac{1,614}{16,291} = 0.0991$	$\frac{2,261}{58,406} = 0.0387$
第2次産業	$\frac{1,441}{32,164} = 0.0448$	$\frac{1,376}{9,951} = 0.1383$	$\frac{5,478}{16,291} = 0.3362$	$\frac{8,295}{58,406} = 0.1420$
第3次産業	$\frac{19,780}{32,164} = 0.6150$	$\frac{1,638}{9,951} = 0.1646$	$\frac{4,317}{16,291} = 0.2650$	$\frac{25,735}{58,406} = 0.4406$
合 計	$\frac{21,505}{32,164} = 0.6686$	$\frac{3,377}{9,951} = 0.3394$	$\frac{11,409}{16,291} = 0.7003$	$\frac{36,291}{58,406} = 0.6214$

(iii) 最終需要項目別粗付加価値誘発依存度の計算

各産業（行）ごとに、粗付加価値誘発額合計で各最終需要項目別粗付加価値誘発額を除して、最終需要項目別粗付加価値誘発依存度を求める。

	消 費	投 資	移 輸 出	合 計
第1次産業	$\frac{284}{2,261} = 0.1256$	$\frac{363}{2,261} = 0.1605$	$\frac{1,614}{2,261} = 0.7138$	$\frac{2,261}{2,261} = 1.0000$
第2次産業	$\frac{1,441}{8,295} = 0.1737$	$\frac{1,376}{8,295} = 0.1659$	$\frac{5,478}{8,295} = 0.6604$	$\frac{8,295}{8,295} = 1.0000$
第3次産業	$\frac{19,780}{25,735} = 0.7686$	$\frac{1,638}{25,735} = 0.0636$	$\frac{4,317}{25,735} = 0.1677$	$\frac{25,735}{25,735} = 1.0000$
合 計	$\frac{21,505}{36,291} = 0.5926$	$\frac{3,377}{36,291} = 0.0931$	$\frac{11,409}{36,291} = 0.3144$	$\frac{36,291}{36,291} = 1.0000$

7 最終需要と移輸入との関係

ある最終需要に対して、通常はそのすべてが県内生産によって賄われるものでなく、一部は移輸入によって賄われる。すなわち、移輸入も最終需要によって誘発されているということができ、移輸入誘発額を求めることができる。

一般に利用されている $[I - (I - \hat{M})A]^{-1}$ 型の逆行列係数においては、移輸入品の再移輸出は対象としないため、移輸入係数 (m_i) は地域内需要に対する比率として次のように定義される。

$$m_i = \frac{M_i}{(AX + F_D)_i}$$

$$\hat{M} = \begin{bmatrix} m_1 & 0 & \text{-----} & 0 \\ 0 & m_2 & \text{-----} & 0 \\ \vdots & \vdots & \vdots & \vdots \\ 0 & 0 & \text{-----} & m_n \end{bmatrix}$$

$$\therefore M = \hat{M} (AX + F_D) \quad \dots \dots \dots \textcircled{5}$$

また、県内生産額は次のとおり。

$$X = [I - (I - \hat{M})A]^{-1} [(I - \hat{M})F_D + F_E] \quad \dots \dots \dots \textcircled{6}$$

ここで、逆行列係数 $[I - (I - \hat{M})A]^{-1}$ をBとおいて、⑤式に⑥式を代入すると、

$$\begin{aligned} M &= \hat{M}AB [(I - \hat{M})F_D + F_E] + \hat{M}F_D \\ &= \hat{M}AB (I - \hat{M})F_D + \hat{M}F_D + \hat{M}ABF_E \\ &= [\hat{M}AB (I - \hat{M}) + \hat{M}] F_D + \hat{M}ABF_E \end{aligned}$$

となる。

これは、移輸入 (M) は県内最終需要 (F_D) によって誘発されるものと、移輸出 (F_E) によって誘発されるものとに分離され、それぞれに対応する最終需要額を乗じて求められることを示している。

なお、最終需要項目別移輸入誘発係数及び最終需要項目別移輸入誘発依存度は、前述の最終需要項目別生産誘発係数及び最終需要項目別生産誘発依存度と同様の方法で求めることができる。

$$\text{最終需要項目別移輸入誘発係数} = \frac{\text{ある最終需要項目別移輸入誘発額}}{\text{対応する最終需要の項目別合計}}$$

$$\text{最終需要項目別移輸入誘発依存度} = \frac{\text{最終需要項目別移輸入誘発額}}{\text{最終需要項目全体により誘発された移輸入額}}$$

8 その他の係数

(1) 移輸入係数

県内需要額に対する移輸入額の割合＝移輸入率である。

各行部門の移輸入額を、県内需要額（移輸出を除く）で除して求める。

(2) 移輸入品投入係数

移輸入係数の対角行列に投入係数を乗じたものである。表の係数は列和で示している。

$$\text{移輸入品投入係数} = \hat{M}A$$

(3) 総合移輸入係数

ある産業部門に対する1単位の最終需要が、直接・間接に誘発する各産業の移輸入額を示す係数である。

移輸出を除く最終需要（県内最終需要）1単位によって誘発される係数と、移輸出1単位によって誘発される係数に分けて算出し、それぞれの列和で示してある。

移輸出を除く最終需要1単位によって誘発される係数

$$= \hat{M}A [I - (I - \hat{M})A]^{-1} (I - \hat{M}) + \hat{M}$$

移輸出1単位によって誘発される係数

$$= \hat{M}A [I - (I - \hat{M})A]^{-1}$$

(4) 総合粗付加価値係数

ある産業部門に対する1単位の最終需要が、直接・間接に誘発する各産業の粗付加価値額を示す係数である。表の係数は列和で示している。

$$\text{総合粗付加価値係数} = V [I - (I - \hat{M})A]^{-1}$$

III 経済波及効果の計算方法

ここでは、これまでに説明した各種係数を利用して、仮説例をもとに具体的に波及効果の計算を行う。
 波及効果の計算は、均衡産出高モデルによる生産波及効果の計算と均衡価格モデルによる価格波及の計算に大別されるが、ここでは均衡産出高モデルである「平成17年宮崎県産業連関表」の数値を利用し、生産波及効果の計算方法について取り上げる。

1 経済波及効果とは

経済波及とは、ある産業に対して生じた最終需要がその産業の生産を誘発するとともに、それにより次々と各産業の生産をも誘発していくことをいい、その生産誘発額は直接効果、第1次間接効果、第2次間接効果の3段階に分けて計算を行う。

(1) 直接効果

経済波及効果分析の際、消費・投資などの最終需要によって生じた最初の生産額の増加をいう。

(2) 第1次間接効果

新たな生産（直接効果）に伴う原材料等の投入によって県内各産業部門で誘発された生産額。
 また、直接効果と第1次間接効果をあわせて第1次波及効果という。

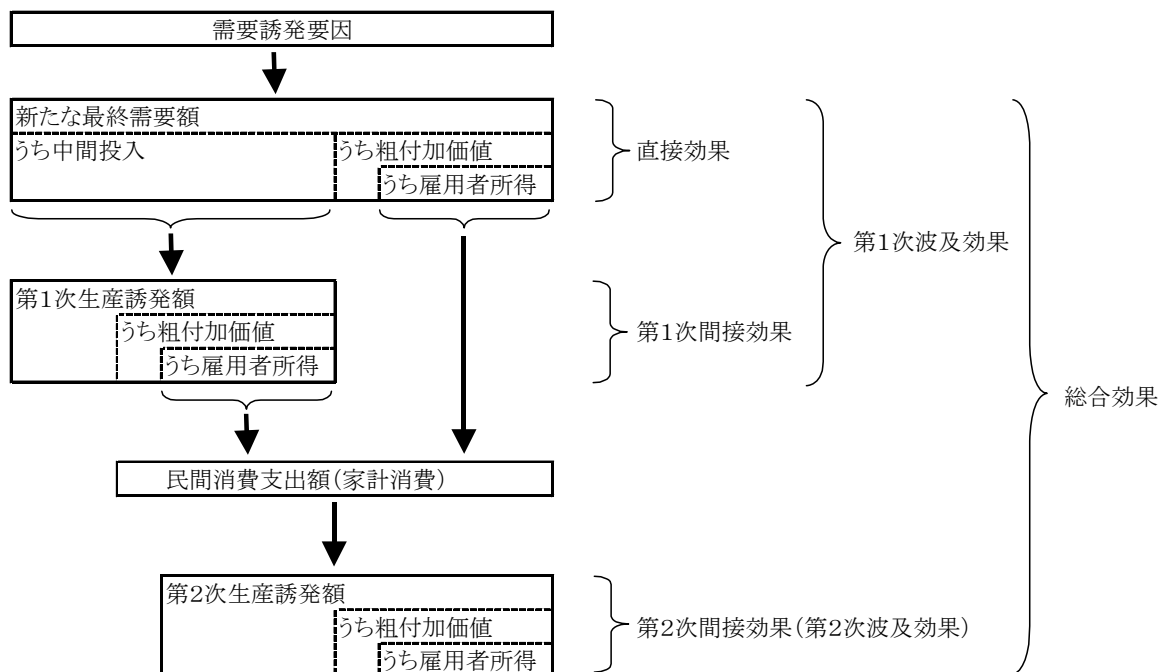
(3) 第2次間接効果

第1次波及効果（直接効果及び第1次間接効果）に伴って発生した雇用者所得が新たな消費需要（民間消費支出）にまわり、それにより誘発された生産額。第2次波及効果ともいう。

(4) 総合効果

第1次波及効果と第2次波及効果（第2次間接効果）の合計額をいう。

図3-9 経済波及効果のイメージ



第2次間接効果以降も、この効果は、雇用者所得 → 消費増 → 生産誘発 → 雇用者所得 のサイクルで第3次、第4次と計算がゼロに収束するまで繰り返されるが、一般的には第2次間接効果までを分析対象としている。

2 波及効果分析の留意点

ここで分析に用いた均衡産出高モデルでは、最終需要が与えられれば各産業部門への経済波及効果を計算することができる。

しかし、計算結果を読み取る場合に、次のような点に留意する必要がある。

(1) 生産能力の限界を無視している。

このモデルでは、各産業に及ぼす波及効果を測定できるが、各産業に需要に応えられるだけの生産余力があるのかどうかという生産能力の限界が無視されている。

ある産業に生産余力がなければ、波及効果はそこで中断する。超過需要を移輸入で賄うことができれば、生産余力のある他の産業には波及が続くことになる。

(2) 在庫による調整を無視している。

ある産業で在庫が十分ある場合、その産業に生産波及が及んでも、生産を増加せずに在庫品で需要に応えることも考えられる。この場合、ここで波及が中断するがこれを無視している。

(3) 投入係数の短期的安定を前提としている。

投入係数は、生産に必要な原材料や燃料等の投入比率を表しているが、これは、産業連関表の対象年次の生産技術を反映したものと見える。したがって、生産技術が変化すれば投入係数も変化する事が考えられるが、短期間に大幅な生産技術の変化はないものとしている。

(4) 自給率は一定としている。

生産に必要な原材料や燃料等を県産品で賄う割合、すなわち自給率は様々な要因で変化するが、これを一定としている。

(5) 時間的問題が不明確である。

いつの時点で波及効果が達成されるか、その時期が不明確である（通常は1年以内と想定されている）。

(6) 第2次波及効果の対象を雇用者所得のみとしている。

第2次波及効果の計算では、雇用者所得のみを対象としているが、営業余剰には農家をはじめとする個人業種の所得が含まれている。また、公共事業の用地費なども消費に回される。したがって、本来はこれらを含めて第2次波及効果を計算すべきであるが、営業余剰から個人業種の所得を分割する方法や用地費の消費転嫁分を計算する方法などが明確でないため、これらを割愛している。

3 経済波及効果分析の方法

以下は、最終需要の変化による波及効果の例である。

(1) 直接効果となる県内最終需要額を求める。

- ① 最終需要額を各産業に振り分ける。
- ② 全てが県内で調達されるとは限らないため、自給率を乗じて県内で発生する最終需要を求める。

(2) 第1次生産誘発額を求める。

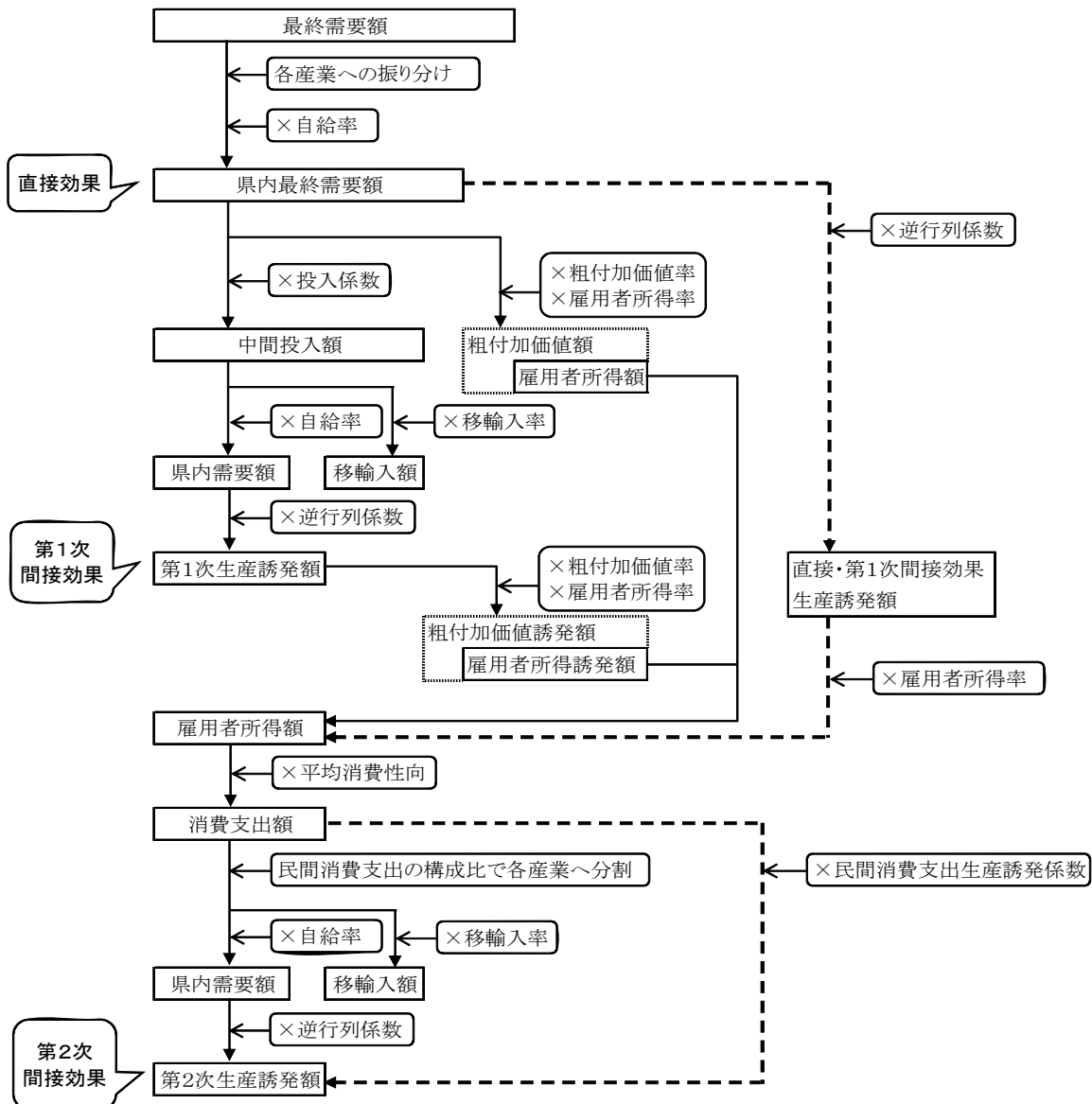
- ① 直接効果の県内最終需要額に産業部門ごとの投入係数を乗じて、中間投入内訳を求める。
- ② 中間投入内訳に自給率を乗じて県内需要額を計算する。

- ③ 逆行列係数に県内需要額を乗じて、県内で発生する第1次生産誘発額を求める。
- ◎ 逆行列係数に直接効果となる県内最終需要額を乗じると、直接効果の県内最終需要額及び第1次生産誘発額を加算したものと同一結果になり、簡易に計算できる。

(3) 第2次波及効果に転嫁される消費支出額を計算し、第2次生産誘発額を求める。

- ① 直接効果及び第1次間接効果により生じた生産誘発額に雇用者所得率を乗じて雇用者所得誘発額を求める。
- ② 誘発された雇用者所得は全額消費されるわけでないため、一般家庭における収入に対する消費の割合を示す「平均消費性向」を乗じて消費支出額を求める。
- ③ 得られた消費額を産業連関表上の民間消費支出の構成比を用いて各産業に分割する。
- ④ 第1次間接効果と同様に、自給率を乗じて県内需要額を計算し、逆行列係数を乗じて第2次生産誘発額を計算する。
- ◎ 平均消費性向を乗じて求めた消費支出額に、「Ⅱ-5 最終需要と生産との関係」で説明した最終需要項目別生産誘発係数（民間消費支出）を乗じると、第2次生産誘発額を簡易に計算できる。

図3-10 経済波及効果計算手順



4 最終需要の変化による波及効果

(仮説例1) 特定最終需要項目が変化した場合

民間消費支出が100億円増加した場合の経済波及効果はどれほどか。

【ケース1】 消費支出の財別構成が明確な場合（各産業ごとに消費支出増加額が分かっている場合）

【ケース2】 消費支出の財別構成が不明な場合（消費支出増加額の総額だけが把握でき、産業ごとの増加額が不明な場合）

【ケース1】 消費支出の財別構成が明確な場合

<第1次波及効果>

財別構成が明確な場合は、財別に県内最終需要額を求め、これを逆行列係数に乗じる。

(注) 財別需要額は任意に作成

【直接効果】

	財別 需要額 a	自給率 b	県内最終需 要額 c=a×b
農業	1,000	0.687123	687
林業	200	0.916391	183
漁業	1,000	0.772747	773
鉱業	0	0.411653	0
製造業	3,000	0.153599	461
建設	0	1.000000	0
電・ガ・水	300	0.774680	232
商業	1,000	0.698203	698
金融・保険	500	0.891036	446
不動産	500	0.999988	500
運輸・通信	500	0.820065	410
公務	0	1.000000	0
サービス	2,000	0.914361	1,829
分類不明	0	0.747253	0
合計	10,000		6,219

(単位:百万円)

(注)「電・ガ・水」は「電力・ガス・水道」(以下同じ)

【直接+第1次間接効果】

	逆行列係数 d			県内最終 需要額 c	生産 誘発額 e	雇用者 所得率 f	雇用者所得 誘発額 g=e×f
	農業	林業	……分類不明				
農業	1.091110	0.002005		687	814	0.076969	63
林業	0.000627	1.113626		183	211	0.049960	11
漁業	0.000117	0.000059		773	812	0.209555	170
鉱業	0.000279	0.000361		0	4	0.136953	1
製造業	0.052849	0.007295		461	643	0.166526	107
建設	0.007531	0.001834	(省略: 統計表参照)	0	81	0.295795	24
電・ガ・水	0.016078	0.004650		232	339	0.237165	81
商業	0.040695	0.010991		698	904	0.497855	450
金融・保険	0.026626	0.027876		446	660	0.344040	227
不動産	0.001545	0.001628		500	536	0.019291	10
運輸・通信	0.076887	0.063188		410	852	0.180448	154
公務	0.002512	0.006290		0	10	0.348020	3
サービス	0.039386	0.036371		1,829	2,313	0.392086	907
分類不明	0.008982	0.022493		0	36	0.016384	1
合計	1.365224	1.298668		6,219	8,216		2,208

行列計算

<第2次波及効果>

第1次波及効果で求めた雇用者所得誘発額に平均消費性向を乗じて消費支出額を求め、民間消費支出生産誘発係数を乗じて生産誘発額、雇用者所得誘発額を求める。

【第2次間接効果】

	雇用者所得誘発額 g	平均消費性向 h	消費支出額 i=g×h	民間消費支出生産誘発係数 j	生産誘発額 k=i×j	雇用者所得率 l	雇用者所得誘発額 m=k×l
農業	63			0.013766	25	0.076969	2
林業	11			0.001091	2	0.049960	0
漁業	170			0.001746	3	0.209555	1
鉱業	1			0.000388	1	0.136953	0
製造業	107			0.046438	85	0.166526	14
建設	24			0.014850	27	0.295795	8
電・ガ・水	81			0.032015	59	0.237165	14
商業	450			0.130733	240	0.497855	120
金融・保険	227			0.071160	131	0.344040	45
不動産	10			0.180940	332	0.019291	6
運輸・通信	154			0.112259	206	0.180448	37
公務	3			0.004638	9	0.348020	3
サービス	907			0.313364	576	0.392086	226
分類不明	1			0.003441	6	0.016384	0
合計	2,208	0.832	1,837		1,702		476

(注1)「民間消費支出生産誘発係数」は、最終需要項目別生産誘発係数「民間消費支出」欄参照(以下同じ)

(注2)「平均消費性向」は、平成21年平均(以下同じ)

<総合効果> 第1次波及効果(e) + 第2次波及効果(k) = 9,918 内雇用者所得誘発額 2,684 (単位: 百万円)

【ケース2】 消費支出の財別構成が不明な場合(消費支出増加額の総額だけが把握でき、産業ごとの増加額が不明な場合)

<第1次波及効果>

財別構成が不明な場合は、基準年(平成17年)と分析対象年とで財別構成に変化がないと考え、平成17年表の財別構成を利用し、民間消費支出生産誘発係数により求めることができる。

【直接+第1次間接効果】

(単位: 百万円)

	民間消費支出生産誘発係数 a	民間消費支出増加額 b	生産誘発額 c=a×b	雇用者所得率 d	雇用者所得誘発額 e=c×d
農業	0.013766		138	0.076969	11
林業	0.001091		11	0.049960	1
漁業	0.001746		17	0.209555	4
鉱業	0.000388		4	0.136953	1
製造業	0.046438		464	0.166526	77
建設	0.014850		148	0.295795	44
電・ガ・水	0.032015		320	0.237165	76
商業	0.130733		1,307	0.497855	651
金融・保険	0.071160		712	0.344040	245
不動産	0.180940		1,809	0.019291	35
運輸・通信	0.112259		1,123	0.180448	203
公務	0.004638		46	0.348020	16
サービス	0.313364		3,134	0.392086	1,229
分類不明	0.003441		34	0.016384	1
合計		10,000	9,268		2,591

<第2次波及効果>

第2次波及効果の計算方法は、【ケース1】と同様に行う。(ここでは省略)

以上の計算例から分かるように、第1次波及効果、第2次波及効果以降を問わず、問題となるのは財別構成をどのように把握するかということである。これが決まれば、計算課程はすべて同じである。

(仮説例2) 公共投資による波及効果

公共工事（道路建設）100億円の経済波及効果はどれほどか（ただし、用地費等を除く）。

【ケース1】 当該工事の費用構成が不明で、産業連関表の基準年次の費用構成を代用する場合

【ケース2】 当該工事の費用構成が明確な場合

【ケース1】 当該工事の費用構成が不明で、産業連関表の基準年次の費用構成を代用する場合

<第1次波及効果>

ここでは、100億円は全額が建設業に投資されると仮定して分析を行う。

県内最終需要額である100億円の費用構成が不明な場合は、基準年（平成17年）と分析対象年とで費用構成に変化がないと考え、平成17年表の費用構成を利用することになる。

【直接効果】

	財別 需要額 a	自給率 b	県内最終需 要額 c=a×b
農業	0	0.687123	0
林業	0	0.916391	0
漁業	0	0.772747	0
鉱業	0	0.411653	0
製造業	0	0.153599	0
建設	10,000	1.000000	10,000
電・ガ・水	0	0.774680	0
商業	0	0.698203	0
金融・保険	0	0.891036	0
不動産	0	0.999988	0
運輸・通信	0	0.820065	0
公務	0	1.000000	0
サービス	0	0.914361	0
分類不明	0	0.747253	0
合計	10,000		10,000

(単位: 百万円)

【直接+第1次間接効果】

	逆行列係数 d			県内最終 需要額 c	生産 誘発額 e	雇用者 所得率 f	雇用者所得 誘発額 g=e×f
	農業...	建設	...分類不明				
農業		0.006182		0	62	0.076969	5
林業		0.000794		0	8	0.049960	0
漁業		0.000184		0	2	0.209555	0
鉱業		0.005904		0	59	0.136953	8
製造業		0.048434		0	484	0.166526	81
建設	(省略: 統計表参照)	1.004952	(省略: 統計表参照)	10,000	10,050	0.295795	2,973
電・ガ・水		0.010127		0	101	0.237165	24
商業		0.052546		0	525	0.497855	262
金融・保険		0.024880		0	249	0.344040	86
不動産		0.003409		0	34	0.019291	1
運輸・通信		0.095292		0	953	0.180448	172
公務		0.002176		0	22	0.348020	8
サービス		0.092492		0	925	0.392086	363
分類不明		0.007783		0	78	0.016384	1
合計		1.355155		10,000	13,552		3,982

行列計算

<第2次波及効果>

第1次波及効果で求めた雇用者所得誘発額に平均消費性向を乗じて消費支出額を求め、民間消費支出生産誘発係数を乗じて生産誘発額、雇用者所得誘発額を求める。

【第2次間接効果】

	雇用者所得 誘発額 g	平均消費 性向 h	消費支出額 i=g×h	民間消費支出 生産誘発係数 j	生産 誘発額 k=i×j	雇用者 所得率 l	雇用者所得 誘発額 m=k×l
農業	5			0.013766	46	0.076969	4
林業	0			0.001091	4	0.049960	0
漁業	0			0.001746	6	0.209555	1
鉱業	8			0.000388	1	0.136953	0
製造業	81			0.046438	154	0.166526	26
建設	2,973			0.014850	49	0.295795	15
電・ガ・水	24			0.032015	106	0.237165	25
商業	262			0.130733	433	0.497855	216
金融・保険	86			0.071160	236	0.344040	81
不動産	1			0.180940	599	0.019291	12
運輸・通信	172			0.112259	372	0.180448	67
公務	8			0.004638	15	0.348020	5
サービス	363			0.313364	1,038	0.392086	407
分類不明	1			0.003441	11	0.016384	0
合計	3,982	0.832	3,313		3,071		858

<総合効果> 第1次波及効果(e) + 第2次波及効果(k) = 16,623 内雇用者所得誘発額 4,840 (単位: 百万円)

【ケース2】 当該工事の費用構成が明確な場合

<第1次波及効果>

県内最終需要額である100億円の費用構成を業務資料などにより求めるが、資料の入手が困難であるため、本県の平成17年産業連関表の道路関係公共事業の投入係数又は国土交通省総合政策局作成の「平成17年建設部門分析用産業連関表」の投入係数を利用して求めることとなる。

ここでは、本県の平成17年産業連関表の道路関係公共事業の投入係数を使用した。これは、基本表(520×407部門)から求める。基本分類の列は道路関係公共事業のままとし、行を14部門に統合して投入係数を計算した。

なお、この場合は、仮説例2【ケース1】で利用した簡易な計算方法は使用できないため、投入係数、自給率、逆行列係数により第1次間接効果を求める。

【直接効果】

(単位: 百万円)

	財別 需要額 a	自給率 b	県内最終需 要額 c=a×b	雇用者 所得率 d	雇用者 所得額 e=c×d
農業	0	0.687123	0	0.076969	0
林業	0	0.916391	0	0.049960	0
漁業	0	0.772747	0	0.209555	0
鉱業	0	0.411653	0	0.136953	0
製造業	0	0.153599	0	0.166526	0
建設	10,000	1.000000	10,000	0.295795	2,958
電・ガ・水	0	0.774680	0	0.237165	0
商業	0	0.698203	0	0.497855	0
金融・保険	0	0.891036	0	0.344040	0
不動産	0	0.999988	0	0.019291	0
運輸・通信	0	0.820065	0	0.180448	0
公務	0	1.000000	0	0.348020	0
サービス	0	0.914361	0	0.392086	0
分類不明	0	0.747253	0	0.016384	0
合計	10,000		10,000		2,958

【第1次間接効果】

	県内最終需要額 c	道路関係投入係数 f	各産業需要額 g=c×f	自給率 b	県内需要額 h=g×b
農業	0	0.002418	24	0.687123	17
林業	0	0.000132	1	0.916391	1
漁業	0	0.000000	0	0.772747	0
鉱業	0	0.018061	181	0.411653	74
製造業	0	0.235289	2,353	0.153599	361
建設	10,000	0.003421	34	1.000000	34
電・ガ・水	0	0.007966	80	0.774680	62
商業	0	0.053731	537	0.698203	375
金融・保険	0	0.016378	164	0.891036	146
不動産	0	0.001310	13	0.999988	13
運輸・通信	0	0.097869	979	0.820065	803
公務	0	0.000000	0	1.000000	0
サービス	0	0.077406	774	0.914361	708
分類不明	0	0.008326	83	0.747253	62
合計	10,000		5,223		2,656

	逆行列係数 l			県内最終需要額 h	生産誘発額 j	雇用者所得率 d	雇用者所得誘発額 k=j×d
	農業・・・	建設	・・・分類不明				
農業		0.006182		17	62	0.076969	5
林業		0.000794		1	6	0.049960	0
漁業		0.000184		0	2	0.209555	0
鉱業		0.005904		74	77	0.136953	10
製造業		0.048434		361	436	0.166526	73
建設	(省略: 統計表参照)	1.004952	(省略: 統計表参照)	34	61	0.295795	18
電・ガ・水		0.010127		62	112	0.237165	27
商業		0.052546		375	469	0.497855	233
金融・保険		0.024880		146	270	0.344040	93
不動産		0.003409		13	34	0.019291	1
運輸・通信		0.095292		803	1,081	0.180448	195
公務		0.002176		0	21	0.348020	7
サービス		0.092492		708	1,019	0.392086	399
分類不明		0.007783		62	77	0.016384	1
合計		1.355155		2,656	3,726		1,063

行列計算

【直接+第1次間接効果】

	生産誘発額 l=c+j	雇用者所得誘発額 m=e+k
農業	62	5
林業	6	0
漁業	2	0
鉱業	77	10
製造業	436	73
建設	10,061	2,976
電・ガ・水	112	27
商業	469	233
金融・保険	270	93
不動産	34	1
運輸・通信	1,081	195
公務	21	7
サービス	1,019	399
分類不明	77	1
合計	13,726	4,021

<第2次波及効果>

第2次波及効果の計算方法は、【ケース1】と同様に行う。

(ここでは省略)

5 生産額の変化による波及効果

(仮説例3) 特定産業の生産増加による波及効果

企業誘致により、製造業において100億円の生産増加が見込まれるが、県内産業への影響はどれほどか。

(注意点)

- a これまでの仮説例は、最終需要の変化に伴う波及効果の分析であったが、この仮説例は、生産額そのものの変化に伴う波及効果を分析する。
- b 逆行列係数は、最終需要の変化に伴う生産誘発額を求めるものであり、生産額そのものの変化に伴う波及効果分析には、そのままでは使用できない。
- c このため、特定産業を外生化(除外)することが必要となるが、通常は、次に説明する簡略計算法を用いる。

《簡略計算法の手順》

- (1) 特定産業の列(タテ)と行(ヨコ)の交点の逆行列係数を求める(交点の逆行列係数は、必ず1以上になっている)。
製造業を例にとると、表頭の製造業の逆行列係数を上から下に見ていく。このとき、表側の産業も製造業である交点の係数が、求める逆行列係数となる。
- (2) 特定産業の逆行列係数(列)を交点の逆行列係数で割戻した係数を作成する。
- (3) この係数に生産増加額を乗じたものが第1次波及効果になる。
- (4) 後の計算はこれまでの計算例と同様の手順になる。
なお、投入構造が明確な場合は、特定産業を外生化した逆行列係数を作成して分析する。

<第1次波及効果>

交点の逆行列係数で割戻した係数に生産増加額を乗じて生産誘発額、雇用者所得誘発額を求める。

	製造業の 逆行列係数 a	交点の逆行列係数 で割戻した係数 b	生産 増加額 c	生産 誘発額 d=b×c	(単位:百万円)	
					雇用者 所得率 e	雇用者所得 誘発額 f=d×e
農業	0.098977	0.093569		936	0.076969	72
林業	0.010550	0.009974		100	0.049960	5
漁業	0.001377	0.001302		13	0.209555	3
鉱業	0.002963	0.002801		28	0.136953	4
製造業	1.057795	1.000000		10,000	0.166526	1,665
建設	0.007747	0.007324		73	0.295795	22
電気・ガス・水道	0.027235	0.025747		257	0.237165	61
商業	0.057409	0.054272		543	0.497855	270
金融・保険	0.021558	0.020381		204	0.344040	70
不動産	0.002912	0.002753		28	0.019291	1
運輸・通信	0.057543	0.054399		544	0.180448	98
公務	0.001321	0.001249		12	0.348020	4
サービス	0.087910	0.083107		831	0.392086	326
分類不明	0.004723	0.004465		45	0.016384	1
合計	1.440020	1.361341	10,000	13,613		2,601

<第2次波及効果>

第1次波及効果で求めた雇用者所得誘発額に平均消費性向を乗じて消費支出額を求め、民間消費支出生産誘発係数を乗じて生産誘発額、雇用者所得誘発額を求める。

	雇用者所得 誘発額 f	平均消費 性向 g	消費支出額 h=f×g	民間消費支出 生産誘発係数 i	生産 誘発額 j=h×I	雇用者 所得率 k	雇用者所得 誘発額 l=j×k
農業	72			0.013766	30	0.076969	2
林業	5			0.001091	2	0.049960	0
漁業	3			0.001746	4	0.209555	1
鉱業	4			0.000388	1	0.136953	0
製造業	1,665			0.046438	101	0.166526	17
建設	22			0.014850	32	0.295795	10
電気・ガス・水道	61			0.032015	69	0.237165	16
商業	270			0.130733	283	0.497855	141
金融・保険	70			0.071160	154	0.344040	53
不動産	1			0.180940	392	0.019291	8
運輸・通信	98			0.112259	243	0.180448	44
公務	4			0.004638	10	0.348020	3
サービス	326			0.313364	678	0.392086	266
分類不明	1			0.003441	7	0.016384	0
合計	2,601	0.832	2,164		2,006		561

<総合効果> 第1次波及効果(d) + 第2次波及効果(j) = 15,619 内雇用者所得誘発額 3,162 (単位: 百万円)

IV 行列について

1 行列の定義と用語

数字を縦、横それぞれ同じ数ずつ並べたものを「行列（マトリックス）」という。通常、行列は、並んだ数字を括弧（ $[]$ ）でくくって表す。

行列を構成している個々の数字を「要素」という。また、数字の横の並びを「行」、縦の並びを「列」といい、それぞれ上段からあるいは左側から第1行、第2行あるいは第1列、第2列と呼ぶ。

$$\begin{array}{cccc}
 \left[\begin{array}{cccc}
 6 & 1 & 5 & 2 \\
 4 & 6 & 0 & 1 \\
 8 & 3 & 7 & 9
 \end{array} \right. & \begin{array}{l} \text{第1行} \\ \text{第2行} \\ \text{第3行} \end{array} \\
 \begin{array}{c} | \\ | \\ | \\ | \end{array} & \begin{array}{c} \text{第} \\ \text{第} \\ \text{第} \\ \text{第} \end{array} \\
 \begin{array}{cccc} 1 & 2 & 3 & 4 \\ \text{列} & \text{列} & \text{列} & \text{列} \end{array} &
 \end{array}$$

ある行列の行数が m 、列数が n であるとき、この行列を $(m \times n)$ 型あるいは (m, n) 型行列という。したがって、上に示した行列は、 (3×4) 型あるいは $(3, 4)$ 型行列である。

行列を簡単に1個の文字で表す場合、一般にアルファベットの大文字（A、B、Cなど）を用いる。その要素を表す場合は、同じアルファベットの小文字を用い、それに行番号、列番号を示す数字を添えて表す。第 i 行、第 j 列の位置にある要素は a_{ij} と表現する。

$$A = \begin{pmatrix} a_{11} & a_{12} & \dots & a_{1n} \\ a_{21} & a_{22} & \dots & a_{2n} \\ \vdots & \vdots & \ddots & \vdots \\ a_{m1} & a_{m2} & \dots & a_{mn} \end{pmatrix}$$

2 特殊な形の行列

行列はその型によっていろいろな名称がつけられている。このうち、正方行列とベクトルについて簡単に説明する。

(1) 正方行列

行の数と列の数が等しく、要素が正方形に並んでいる行列を「正方行列」という。ある正方行列が (m, m) 型行列のとき、これを m 次の正方行列という。

正方行列の中には、その形から次のように特別の名称で呼ばれるものがある。

① 対角行列

左上から右下に至る対角線上の要素以外の要素がすべて0のものを「対角行列」という。

(例)
$$\begin{bmatrix} 5 & 0 & 0 & 0 \\ 0 & 9 & 0 & 0 \\ 0 & 0 & 2 & 0 \\ 0 & 0 & 0 & 6 \end{bmatrix}$$

② 単位行列

対角行列で対角線上の要素がすべて1のものを「単位行列」といい、通常 I で表す。

(例)
$$I = \begin{bmatrix} 1 & 0 & 0 & 0 \\ 0 & 1 & 0 & 0 \\ 0 & 0 & 1 & 0 \\ 0 & 0 & 0 & 1 \end{bmatrix}$$

(2) ベクトル

1行あるいは1列だけからなる行列を、それぞれ「行ベクトル」あるいは「列ベクトル」という。このうち、すべての要素が1のものを「単位ベクトル」という。

行ベクトルの例 $\begin{bmatrix} 7 & 1 & 8 & 3 \end{bmatrix}$ 列ベクトルの例 $\begin{bmatrix} 7 \\ 1 \\ 8 \\ 3 \end{bmatrix}$

3 行列の演算

(1) 加減算

行列の加減算は、型の等しい行列のみで行われる。すなわち、それぞれの行列は、行数及び列数がそれぞれ等しくなければならない。

行列A、Bを

$$A = \begin{bmatrix} 3 & 8 & 7 \\ 5 & 5 & 4 \end{bmatrix} \quad B = \begin{bmatrix} 9 & 0 & 5 \\ 2 & 6 & 8 \end{bmatrix}$$

とすると、A+B及びA-Bは次のようになる。

$$A+B = \begin{bmatrix} 3+9 & 8+0 & 7+5 \\ 5+2 & 5+6 & 4+8 \end{bmatrix} = \begin{bmatrix} 12 & 8 & 12 \\ 7 & 11 & 12 \end{bmatrix}$$

$$A-B = \begin{bmatrix} 3-9 & 8-0 & 7-5 \\ 5-2 & 5-6 & 4-8 \end{bmatrix} = \begin{bmatrix} -6 & 8 & 2 \\ 3 & -1 & -4 \end{bmatrix}$$

(2) 乗算

行列Aに行列Bをかける場合、行列Aの列数(r)が行列Bの行数(r)と等しくなければならない。

$$\begin{matrix} A & \times & B & = & AB \\ (m \times r) & & (r \times n) & & (m \times n) \end{matrix}$$

行列Aが3×2行列、Bが2×2行列であり、Aの列数(=2)とBの行数(=2)が等しい

$$A = \begin{bmatrix} 9 & 2 \\ 1 & 2 \\ 8 & 3 \end{bmatrix} \quad B = \begin{bmatrix} 2 & 5 \\ 6 & 7 \end{bmatrix}$$

とすると、A×Bは次のようになる。

$$A \times B = \begin{bmatrix} 9 \times 2 + 2 \times 6 & 9 \times 5 + 2 \times 7 \\ 1 \times 2 + 2 \times 6 & 1 \times 5 + 2 \times 7 \\ 8 \times 2 + 3 \times 6 & 8 \times 5 + 3 \times 7 \end{bmatrix} = \begin{bmatrix} 30 & 59 \\ 14 & 19 \\ 34 & 61 \end{bmatrix}$$

行列A及び行列Bがともに正方行列の場合、A×BもB×Aも型の等しい正方行列となるが、結果も等しいとは限らない。

行列A、Bを

$$A = \begin{bmatrix} 5 & 9 \\ 5 & 3 \end{bmatrix} \quad B = \begin{bmatrix} 6 & 1 \\ 3 & 7 \end{bmatrix}$$

とし、A×B及びB×Aを求めると次のようになる。

$$A \times B = \begin{bmatrix} 5 \times 6 + 9 \times 3 & 5 \times 1 + 9 \times 7 \\ 5 \times 6 + 3 \times 3 & 5 \times 1 + 3 \times 7 \end{bmatrix} = \begin{bmatrix} 57 & 68 \\ 39 & 26 \end{bmatrix}$$

$$B \times A = \begin{bmatrix} 6 \times 5 + 1 \times 5 & 6 \times 9 + 1 \times 3 \\ 3 \times 5 + 7 \times 5 & 3 \times 9 + 7 \times 3 \end{bmatrix} = \begin{bmatrix} 35 & 57 \\ 50 & 48 \end{bmatrix}$$

通常の数の場合、例えば $3 \times 7 = 7 \times 3$ のように常に交換の法則が成立するが、行列の場合は、この法則が必ずしも成立しない。したがって、行列の積を求める場合は、かける順序に注意する必要がある。

4 逆行列

正方行列 A に対して、 $A \times B = B \times A = I$ (単位行列) を満たす正方行列 B が存在するとき、この行列 B を行列 A の逆行列といい、 A^{-1} と表す。

正方行列 A を

$$A = \begin{bmatrix} a & b \\ c & d \end{bmatrix}$$

とすると、行列 A の逆行列 A^{-1} は次のように求められる。

$$A^{-1} = \frac{1}{ad - bc} \begin{bmatrix} d & -b \\ -c & a \end{bmatrix} \quad (\text{ただし } ad - bc \neq 0)$$

正方行列 A を

$$A = \begin{bmatrix} 2 & 6 \\ 2 & 4 \end{bmatrix}$$

とすると、逆行列 A^{-1} は次のようになる。

$$A^{-1} = \frac{1}{2 \times 4 - 6 \times 2} \begin{bmatrix} 4 & -6 \\ -2 & 2 \end{bmatrix} = \begin{bmatrix} -1 & \frac{3}{2} \\ \frac{1}{2} & -\frac{1}{2} \end{bmatrix}$$

行列 A と逆行列 A^{-1} の乗算をすると

$$A \times A^{-1} = \begin{bmatrix} 2 & 6 \\ 2 & 4 \end{bmatrix} \times \begin{bmatrix} -1 & \frac{3}{2} \\ \frac{1}{2} & -\frac{1}{2} \end{bmatrix} = \begin{bmatrix} -2+3 & 3-3 \\ -2+2 & 3-2 \end{bmatrix} = \begin{bmatrix} 1 & 0 \\ 0 & 1 \end{bmatrix} = I$$

$$A^{-1} \times A = \begin{bmatrix} -1 & \frac{3}{2} \\ \frac{1}{2} & -\frac{1}{2} \end{bmatrix} \times \begin{bmatrix} 2 & 6 \\ 2 & 4 \end{bmatrix} = \begin{bmatrix} -2+3 & -6+6 \\ 1-1 & 3-2 \end{bmatrix} = \begin{bmatrix} 1 & 0 \\ 0 & 1 \end{bmatrix} = I$$

となり、 $A \times A^{-1} = A^{-1} \times A = I$ を満たしている。

第 4 章

雇 用 表

1 雇用表の内容

雇用表は、産業連関表の各部門の生産活動に投入された従業者数を（年平均で）示したものである。

雇用表からは、投入係数、生産誘発係数等に対応する労働投入係数、労働誘発係数等が計算され、これらを用いることにより、各部門の最終需要の変化がもたらす雇用への波及効果分析等を行うことが可能となる。

2 雇用表の見方

(1) 雇用表の表側は、産業連関表の部門分類と一致しており（108部門、37部門、14部門）、表頭は、従業者の従業上の地位別内訳を表している。

(2) 従業上の地位別従業者数の範囲は次のとおりである。

個人業主：個人経営の事業所の事業主で、実際にその事業所を経営している者。

家族従業者：個人業主の家族で、賃金や給料を受けずに仕事に従事している者。賃金や給料を受けている者は、雇用者に分類される。

有給役員：常勤及び非常勤の法人団体の役員であって有給の者。役員や理事であっても、職員を兼ねて一定の職務に就き、一般の職員と同じ給与規則に基づいて給与の支給を受けている者は、雇用者に分類される。

常用雇用者：1か月以上の期間を定めて雇用されている者、及び18日以上雇用されている月が2か月以上継続している者。この条件をみだす限り、見習い、パートタイマー、臨時・日雇など名称がどのようなものであっても常用雇用者に分類される。退職者も含まれる。

臨時・日雇：1か月未満の期間を定めて雇用されている者及び日々雇い入れられている者。

(3) 雇用表の表側の部門分類は、事業所を単位とする分類ではなく、産業連関表の概念・定義に基づく生産活動単位（アクティビティベース）の分類に対応しており、従業者数は産業連関表との整合性から、1人が複数の生産活動に従事している場合（兼業者や副業者）は、それぞれの部門に計上することとしている。そのため、本書における部門別従業者数と国勢調査報告等の既存の各種統計調査と比較する場合には注意を要する。

(4) 表の中で参考として掲げてある「1人当たり有給役員・雇用者の雇用者所得」は次により計算している。

$$\text{1人当たり有給役員・雇用者の雇用者所得} = \frac{\text{雇用者所得}}{\text{有給役員数} + \text{常用雇用者数} + \text{臨時・日雇雇用者数}}$$

3 雇用表の使い方

(1) 就業係数と雇用係数

就業係数(雇用係数)は、生産額当たりの従業者数(雇用係数の場合は、このうち有給役員、常用雇用者及び臨時・日雇数)で、当該部門に1単位の生産が増加することにより、従業(雇用)者数が何人必要となるかを示すものである。ただし、この就業(雇用)係数は自部門の従業(雇用)の誘発分(直接効果)だけにとどまり、他部門への間接効果は含まれない。

就業係数(雇用係数)は次のように求める。

$$\text{就業係数} = \text{従業者数} \div \text{県内生産額}$$

$$\text{雇用係数} = \text{雇用者数(有給役員、常用雇用者及び臨時・日雇数)} \div \text{県内生産額}$$

また、この係数を利用することにより、ある産業の新たな生産に伴って労働力の需要がどれだけ生じるかを測定することができる。

$$\text{労働力の需要増加分} = \text{就業係数(雇用係数)} \times \text{生産額の増加分}$$

(2) 就業誘発係数と雇用誘発係数

産業連関表から計測された逆行列係数は、ある産業に1単位の最終需要が生じたときに、産業全体が直接、間接に生産する必要がある究極的な生産額の大きさを示すものである。

この逆行列係数に就業係数(雇用係数)の対角行列(\bar{L} と表す)を乗じたものが就業誘発係数(雇用誘発係数)であり、ある産業に1単位の最終需要が発生したときに、他産業への間接的に波及する分も含めて、究極的に誘発される各産業の従業(雇用)者の増加分を測定することができる。

$$\text{就業(雇用)誘発係数} = \text{就業(雇用)係数}(\bar{L}) \times \text{逆行列係数}$$

ア $\bar{L} [I - (I - \bar{M}) A]^{-1}$ 型

逆行列係数 $[I - (I - \bar{M}) A]^{-1}$ に就業係数(雇用係数)を乗じた場合には、移輸出を含む最終需要が生じたときに究極的に誘発される各産業の従業(雇用)者の増加分を測定することができ、この誘発係数の縦方向の合計値(列和)は、全産業で誘発される従業(雇用)者数を示す。

イ $\bar{L} [I - (I - \bar{M}) A]^{-1} (I - \bar{M})$ 型

就業(雇用)誘発係数に自給率 $(I - \bar{M})$ を乗じることにより、移輸出を含まない県内のみの最終需要から究極的に誘発される各産業の従業(雇用)者の増加分を測定することができる。この誘発係数の縦方向の合計値(列和)は、県内のみで賄える需要がある産業

で1単位発生したときに、間接的な波及分も含めて全産業で誘発される従業(雇用)者数を示す。

I ……単位行列 \bar{M} ……移輸入率 (対角行列)

また、この係数を利用することにより、最終需要の増加によってもたらされる就業(雇用)誘発者数を、次式により測定することができる。

X_L ……就業(雇用)誘発係数 (列ベクトル)

\bar{L} ……就業(雇用)係数 (対角行列)

B ……逆行列係数 (正方行列)

F ……最終需要額 (列ベクトル)

$$X_L = (\bar{L} \times B) \times F$$

就業(雇用)誘発者数 = 就業(雇用)誘発係数 × 生産額の増加分
 (列ベクトル) (正方行列) (列ベクトル)

(3) 分析上の注意

就業係数(雇用係数)及び就業誘発係数(雇用誘発係数)により、生産額の増加に伴う労働力の需要増加を計測できるが、現実にはただちに就業(雇用)者数の増加に結びつくわけではなく、余剰人員の活用や所定外労働時間の増加等による対応も考えられる。従って、就業(雇用)者数の増加を測定しようとする場合は、こうした点を考慮する必要がある。

4 雇用表

(1) 14部門表

(単位:人、千円)

部	門	従業者総数	個人業主	家族従業者	有給役員・ 雇員	雇員				有給役員・ 雇員1人当 たり雇員
						有給役員	雇員	常用雇員	臨時・日雇	
01	農業	68,649	33,937	22,489	12,223	581	11,642	7,281	4,361	2,134
02	林業	2,443	631	320	1,492	106	1,386	1,278	108	2,688
03	漁業	3,879	1,288	515	2,076	282	1,794	1,687	107	4,224
04	鉱業	312	6	2	304	45	259	248	11	4,001
05	製造業	72,750	4,581	1,835	66,334	3,156	63,178	61,434	1,744	3,712
06	建設業	57,328	9,132	2,631	45,565	7,027	38,538	35,321	3,217	3,844
07	電力・ガス・水道	5,775	75	20	5,680	276	5,404	5,325	79	6,447
08	商取引	112,416	11,132	5,974	95,310	8,624	86,686	84,064	2,622	2,956
09	金融・保険	14,071	508	70	13,493	851	12,642	12,391	251	5,909
10	不動産	3,593	1,147	234	2,212	611	1,601	1,541	60	3,468
11	運輸・通信	28,105	1,863	252	25,990	1,008	24,982	24,437	545	4,128
12	公共サービス	20,200	0	0	20,200	0	20,200	19,946	254	7,050
13	その他	200,197	22,694	7,956	169,547	8,168	161,379	152,186	9,193	3,814
14	分類不明	144	18	4	122	11	111	108	3	4,406
合	計	589,862	87,012	42,302	460,548	30,746	429,802	407,247	22,555	3,831

(2) 37部門表

(単位:人、千円)

部	門	従業者総数	個人業主	家族従業者	有給役員・ 雇員	雇員				有給役員・ 雇員1人当 たり雇員
						有給役員	雇員	常用雇員	臨時・日雇	
01	農業	42,895	22,548	11,881	8,466	286	8,180	4,203	3,977	2,039
02	畜産	25,754	11,389	10,608	3,757	295	3,462	3,078	384	2,349
03	林業	2,443	631	320	1,492	106	1,386	1,278	108	2,688
04	漁業	3,879	1,288	515	2,076	282	1,794	1,687	107	4,224
05	鉱業	312	6	2	304	45	259	248	11	4,001
06	飲料食品	20,394	1,287	793	18,314	857	17,457	16,629	828	2,868
07	繊維製品	6,493	805	98	5,590	168	5,422	5,275	147	2,707
08	パルプ・紙・木製品	6,497	754	408	5,335	463	4,872	4,824	48	3,721
09	化学製品	3,256	9	0	3,247	53	3,194	3,178	16	6,360
10	石油・石炭製品	89	0	0	89	5	84	84	0	4,216
11	窯業・土石製品	3,187	77	48	3,062	281	2,781	2,713	68	3,536
12	鉄鋼	316	3	3	310	27	283	282	1	6,783
13	非金属製品	76	0	0	76	14	62	60	2	3,261
14	金鉄製品	3,701	434	128	3,139	176	2,963	2,927	36	3,866
15	一般機械	3,075	161	75	2,839	201	2,638	2,619	19	4,426
16	電気機械	3,271	232	3	3,036	68	2,968	2,920	48	4,227
17	情報・通信機器	1,452	3	3	1,446	105	1,341	1,226	115	3,688
18	電子部品	8,051	65	4	7,982	120	7,862	7,735	127	4,313
19	輸送機械	2,433	61	14	2,358	66	2,292	2,268	24	4,432
20	精密機械	1,538	15	29	1,494	51	1,443	1,442	1	4,004
21	その他の製造工業製品	8,921	675	229	8,017	501	7,516	7,252	264	3,839
22	建設業	57,328	9,132	2,631	45,565	7,027	38,538	35,321	3,217	3,844
23	電力・ガス・熱供給	1,496	0	0	1,496	22	1,474	1,471	3	9,643
24	水道・廃棄物処理	4,279	75	20	4,184	254	3,930	3,854	76	5,305
25	商取引	112,416	11,132	5,974	95,310	8,624	86,686	84,064	2,622	2,956
26	金融・保険	14,071	508	70	13,493	851	12,642	12,391	251	5,909
27	不動産	3,593	1,147	234	2,212	611	1,601	1,541	60	3,468
28	運輸・通信	20,797	1,505	233	19,059	772	18,287	17,858	429	3,471
29	情報・通信	7,308	358	19	6,931	236	6,695	6,579	116	5,937
30	公共サービス	20,200	0	0	20,200	0	20,200	19,946	254	7,050
31	教育・研究	24,347	869	56	23,422	182	23,240	21,315	1,925	7,433
32	医療・保健・社会保障・介護	65,567	1,157	558	63,852	2,293	61,559	59,193	2,366	4,229
33	その他の公共サービス	4,672	197	129	4,346	725	3,621	3,404	217	3,450
34	対事業所サービス	38,910	7,075	2,009	29,826	2,649	27,177	25,533	1,644	3,216
35	対個人サービス	66,701	13,396	5,204	48,101	2,319	45,782	42,741	3,041	1,906
36	事務用品	0	0	0	0	0	0	0	0	0
37	分類不明	144	18	4	122	11	111	108	3	4,406
合	計	589,862	87,012	42,302	460,548	30,746	429,802	407,247	22,555	3,831

(3) 108部門表

(単位:人,千円)

部門	従業者総数	個人業主	家族従業者	有給役員・ 雇員	有給役員・雇員				有給役員・雇員 1人当たり 雇用者所得
					有給役員	雇員	常用雇員	臨時・日雇	
001 耕種業	40,290	22,006	11,688	6,596	211	6,385	2,768	3,617	1,505
002 畜産業	25,754	11,389	10,608	3,757	295	3,462	3,078	384	2,350
003 農林業	2,605	542	193	1,870	75	1,795	1,435	360	3,922
004 漁業	2,443	631	320	1,492	106	1,386	1,278	108	2,687
005 鉱業	3,879	1,288	515	2,076	282	1,794	1,687	107	4,225
006 金属鉱業	0	0	0	0	0	0	0	0	0
007 非金属鉱業	309	6	2	301	45	256	245	11	3,981
008 炭・石油・天然ガス	3	0	0	3	0	3	3	0	6,260
009 食料	17,281	1,180	743	15,358	681	14,677	14,100	577	2,750
010 飲料	2,498	63	43	2,392	139	2,253	2,013	240	3,254
011 飼料・有機質肥料(除別掲)	615	44	7	564	37	527	516	11	4,422
012 繊維・その他	0	0	0	0	0	0	0	0	0
013 繊維工業	980	189	7	784	34	750	704	46	3,830
014 繊維工業	5,513	616	91	4,806	134	4,672	4,571	101	2,524
015 製材・木工	3,586	247	123	3,216	281	2,935	2,910	25	3,110
016 家具・紙・板紙・加工紙	1,622	437	277	908	156	752	739	13	3,349
017 パルプ・紙・板紙・加工紙	420	13	2	405	5	400	398	2	7,738
018 紙印刷	869	57	6	806	21	785	777	8	4,569
019 印刷	2,160	190	85	1,885	234	1,651	1,631	20	3,628
020 化学	57	0	0	57	2	55	55	0	4,308
021 有機化学工業製品(除石油化学基礎製品)	670	2	0	668	12	656	652	4	6,407
022 石油化学工業製品	0	0	0	0	0	0	0	0	0
023 有機化学工業製品(除石油化学基礎製品)	306	1	0	305	5	300	298	2	5,791
024 合成樹脂	635	2	0	633	11	622	619	3	6,259
025 化学繊維	772	0	0	770	13	757	753	4	7,051
026 医薬	542	0	0	542	5	537	535	2	5,918
027 化学最終製品(除医薬品)	274	2	0	272	5	267	266	1	6,484
028 石油炭	8	0	0	8	0	8	8	0	4,816
029 石油	81	0	0	81	5	76	76	0	4,157
030 プラスチック製	2,415	45	10	2,360	82	2,278	2,257	21	3,518
031 コム	2,272	7	0	2,265	20	2,245	2,044	201	4,559
032 なめし革・毛皮・同製	32	13	1	18	0	18	16	2	3,962
033 ガラス	156	4	2	150	7	143	141	2	3,859
034 セメント	2,515	36	26	2,453	227	2,226	2,165	61	3,622
035 陶磁	102	15	7	80	7	73	72	1	2,026
036 その他窯業・土石製品	414	22	13	379	40	339	335	4	3,174
037 鉄	234	2	2	230	18	212	211	1	7,427
038 鋼	39	0	0	39	3	36	36	0	6,087
039 鋳鉄	7	0	0	7	1	6	6	0	2,457
040 その他鉄鋼製	36	1	1	34	5	29	29	0	4,096
041 非鉄金属製錬・精製	0	0	0	0	0	0	0	0	0
042 非鉄金属加工製	76	0	0	76	14	62	60	2	3,322
043 建設・建築用金属製	1,809	176	50	1,583	93	1,490	1,464	26	4,211
044 その他建築用金属製	1,892	258	78	1,556	83	1,473	1,463	10	3,516
045 一般産業機械	1,075	54	26	995	72	923	915	8	4,566
046 特殊産業機械	1,357	74	34	1,248	87	1,161	1,155	6	4,155
047 その他一般機械器具及び部品	617	31	15	571	41	530	525	5	4,837
048 事務用・事務用機器	26	1	0	25	1	24	24	0	2,913
049 産業用電気機器	1,883	174	2	1,707	39	1,668	1,647	21	3,216
050 電子応用装置・電気計測	545	9	0	536	11	525	520	5	3,878
051 その他電気機器	814	47	1	766	17	749	728	21	6,791
052 民生用電気機器	29	2	0	27	1	26	25	1	2,304
053 通信機械・同関連機器	1,286	3	3	1,280	93	1,187	1,085	102	3,726
054 電子計算機・同付装置	166	0	0	166	12	154	141	13	3,364
055 半導体素子・集積回路	3,778	1	0	3,777	57	3,720	3,660	60	4,903
056 その他電子部品	4,273	64	4	4,205	63	4,142	4,075	67	3,784
057 乗用自動車	0	0	0	0	0	0	0	0	0
058 その他自動車部品	0	0	0	0	0	0	0	0	0
059 自動車部品・同付属	2,367	55	12	2,300	64	2,236	2,213	23	4,474
060 船舶・同修理	59	6	2	51	2	49	48	1	2,509
061 その他輸送機械・同修理	7	0	0	7	0	7	7	0	4,423
062 精密機械	1,538	15	29	1,494	51	1,443	1,442	1	4,004
063 その他製造工業製	1,326	384	118	824	61	763	752	11	3,866
064 再生资源回収・加工処	716	36	15	665	104	561	552	9	3,085
065 建築	17,759	2,149	952	14,658	2,116	12,542	11,484	1,058	3,818
066 建設補修	6,198	1,094	263	4,841	769	4,072	3,734	338	3,847
067 公共土木建設	29,114	5,138	1,235	22,741	3,614	19,127	17,538	1,589	3,850
068 その他土木建設	4,257	751	181	3,325	528	2,797	2,565	232	3,909
069 電力	1,273	0	0	1,273	7	1,266	1,264	2	10,030
070 ガス・熱供給	223	0	0	223	15	208	207	1	7,431
071 水処理	751	0	0	751	7	744	737	7	7,165
072 廃棄物処理	3,528	75	20	3,433	247	3,186	3,117	69	4,899
073 商金	112,416	11,132	5,974	95,310	8,624	86,686	84,064	2,622	2,956
074 金融・仲介・保証	14,071	508	70	13,493	851	12,642	12,391	251	5,909
075 不動産仲介及び賃貸	2,477	776	168	1,533	450	1,083	1,045	38	3,519
076 住宅賃貸料(帰属賃貸)	1,116	371	66	679	161	518	496	22	3,357
077 住宅賃貸料(帰属賃貸)	0	0	0	0	0	0	0	0	0
078 鉄道輸送(除自家輸送)	304	0	0	304	1	303	303	0	6,165
079 道路輸送(除自家輸送)	17,666	1,172	209	16,285	632	15,653	15,296	357	3,197
080 自家輸送	0	0	0	0	0	0	0	0	0
081 水航空輸送	766	15	2	749	20	729	693	36	5,388
082 航空輸送	259	0	0	259	5	254	254	0	7,504
083 貨物空利用運送	291	22	7	262	11	251	247	4	4,246
084 倉庫	231	9	0	222	10	212	198	14	4,873
085 運輸付帯サービス	1,280	287	15	978	93	885	867	18	4,131
086 通放	3,050	11	2	3,037	43	2,994	2,930	64	5,374
087 情報サービス	1,133	0	0	1,133	35	1,098	1,065	33	8,113
088 情報サービス	2,188	261	14	1,913	107	1,806	1,798	8	5,494
089 インターネット付随サービス	126	52	0	74	8	66	64	2	4,352
090 映像・文字情報制作	811	34	3	774	43	731	722	9	6,204
091 公教	20,200	0	0	20,200	0	20,200	19,946	254	7,050
092 教研	20,752	869	56	19,827	159	19,668	19,007	661	7,591
093 研究	3,595	0	0	3,595	23	3,572	2,308	1,264	6,559
094 医療・保健	39,089	1,157	558	37,374	1,916	35,458	34,742	716	4,783
095 社会	13,692	0	0	13,692	195	13,497	12,644	853	3,583
096 介その他公共サービス	12,786	0	0	12,786	182	12,604	11,807	797	3,302
097 広告	4,672	197	129	4,346	725	3,621	3,404	217	3,450
098 百貨	731	199	29	503	107	396	389	7	6,459
099 商品賃貸サービス	3,151	97	32	3,022	252	2,770	2,653	117	3,537
100 自動車機械修理	7,717	1,667	979	5,071	621	4,450	4,322	128	3,317
101 その他対事業所サービス	27,311	5,112	969	21,230	1,689	19,561	18,169	1,392	3,070
102 娯楽	7,993	273	72	7,648	299	7,349	7,076	273	3,269
103 飲食	32,586	6,790	2,435	23,361	948	22,413	20,797	1,616	1,446
104 宿泊	7,293	225	268	6,800	388	6,412	6,088	324	2,424
105 洗濯・理容・美容・浴場	12,201	4,334	1,554	6,313	372	5,941	5,691	250	1,373
106 その他对个人サービス	6,628	1,774	875	3,979	312	3,667	3,089	578	1,946
107 事務	0	0	0	0	0	0	0	0	0
108 分類不明	144	18	4	122	11	111	108	3	4,406
合計	589,862	87,012	42,302	460,548	30,746	429,802	407,247	22,555	3,831

第 5 章

統 計 表

I 14部門表

1 生産者価格評価表

(単位：万円)

部 門	01 農 業	02 林 業	03 漁 業	04 鉱 業	05 製 造 業	06 建 設	07 電力・ガス・水道	08 商 業	09 金融・保険	10 不 動 産	11 運輸・通信	12 公 務	13 サービス	14 分類不明
01 農 業	3,907,773	11,556	0	0	18,479,329	106,500	0	2,172	0	37	6,722	1,386	730,176	0
02 林 業	2,745	893,335	337	95	1,440,871	16,766	0	0	0	0	0	157	36,760	0
03 漁 業	0	0	239,767	0	217,416	0	0	0	0	0	666	302	276,354	0
04 鉱 業	0	5,252	0	652	933,610	817,689	226,242	0	0	0	5	370	3,549	1,189
05 製 造	9,523,813	191,894	1,169,291	32,029	44,937,779	15,887,958	960,656	1,294,334	765,426	133,743	7,574,692	3,088,580	23,400,745	353,741
06 建 設	163,904	4,462	6,867	6,066	596,669	144,572	881,088	336,946	86,602	2,032,321	327,436	654,160	917,324	0
07 電力・ガス・水道	489,930	21,525	47,752	11,631	3,980,858	406,860	897,351	524,123	135,070	83,239	623,082	1,900,481	3,966,056	59,393
08 商 業	1,510,814	73,608	247,801	11,957	9,723,543	3,702,406	245,229	654,628	144,766	76,460	2,112,659	719,668	7,801,301	56,182
09 金融・保険	554,396	110,456	71,927	49,051	1,687,827	859,096	345,579	2,287,130	1,969,492	1,895,904	1,690,390	173,840	2,481,323	1,522,008
10 不 動 産	2,112	4,450	1,344	1,720	164,337	84,761	60,491	548,144	168,790	120,216	401,717	43,186	902,472	4,944
11 運輸・通信	2,218,981	435,829	258,952	442,406	5,582,685	5,031,054	761,018	4,888,323	1,372,649	324,423	8,038,256	3,494,164	9,527,284	266,985
12 公 務	0	0	0	0	0	0	0	0	0	0	0	0	0	917,430
13 サービス	540,419	147,854	71,473	20,400	9,948,728	4,126,348	1,425,388	2,067,742	2,823,108	991,369	9,098,301	2,754,603	11,232,250	258,571
14 分類不明	330,700	210,728	20,150	3,551	514,220	509,045	87,686	246,022	88,684	184,206	425,328	14,490	752,847	0
15 内 生 部 門 計	19,245,587	2,110,949	2,135,661	579,558	98,207,872	31,693,055	5,890,728	12,849,564	7,554,587	5,841,918	30,299,254	12,845,387	62,028,441	3,440,443
16 家 計 外 消 費 支 出	18,644	53,848	178,037	44,817	2,109,770	856,829	356,378	1,186,445	632,276	200,749	1,857,224	546,449	2,904,283	14,656
17 雇 用 者 所 得	2,608,894	401,105	876,850	121,625	24,621,426	17,514,555	3,662,165	28,172,970	7,973,430	767,135	10,729,304	14,241,495	64,670,627	53,751
18 営 業 余 剰	8,997,341	5,288,929	544,756	49,102	9,885,509	3,343,718	1,621,018	6,514,226	5,318,913	18,924,863	8,519,477	0	17,953,462	-588,355
19 資 本 減 耗 引 当	2,377,771	228,672	301,021	63,769	7,181,188	3,660,190	3,194,481	2,765,124	1,578,844	11,677,541	5,970,732	13,228,863	12,839,977	360,109
20 間 接 税 (除 関 税・輸 入 品 商 品 税)	1,269,555	115,684	151,952	30,057	6,026,887	2,406,277	962,193	5,121,107	522,395	2,389,634	2,218,245	59,256	5,446,370	0
21 (控 除) 経 常 補 助 金	-622,203	-170,632	-3,933	-848	-178,936	-262,913	-245,563	-20,678	-404,548	-35,314	-135,121	0	-903,353	0
27 粗 付 加 価 値 部 門 計	14,650,002	5,917,606	2,048,683	308,522	49,645,844	27,518,656	9,550,672	43,739,194	15,621,310	33,924,608	29,159,861	28,076,063	102,911,366	-159,839
30 県 内 生 産 額	33,895,589	8,028,555	4,184,344	888,080	147,853,716	59,211,711	15,441,400	56,588,758	23,175,897	39,766,526	59,459,115	40,921,450	164,939,807	3,280,604

部 門	15 内生部門計	16 家計外消費支出	17 民間消費支出	18 一般政府消費支出	19 県内総固定資本形成	20 在庫純増	21 県内最終需要計	22 県内需要合計	23 移 輸 出	24 最終需要計	25 需要合計	26 (控除)移輸入	27 最終需要部門計	30 県内生産額
01 農 業	23,245,651	37,664	2,374,018	0	285,907	354,758	3,052,347	26,297,998	15,825,618	18,877,965	42,123,616	-8,228,027	10,649,938	33,895,589
02 林 業	2,391,066	2,344	114,615	0	0	5,135,679	5,252,638	7,643,704	1,023,930	6,276,568	8,667,634	-639,079	5,637,489	8,028,555
03 漁 業	734,505	12,643	331,502	0	0	4,029	348,174	1,082,679	3,347,707	3,695,881	4,430,386	-246,042	3,449,839	4,184,344
04 鉱 業	1,988,558	-4,600	-7,132	0	-636	43,579	31,211	2,019,769	56,636	87,847	2,076,405	-1,188,325	-1,100,478	888,080
05 製 造	109,314,681	2,004,707	44,986,672	330,923	26,100,029	132,436	73,554,767	182,869,448	119,765,113	193,319,880	302,634,561	-154,780,845	38,539,035	147,853,716
06 建 設	6,158,417	0	0	0	53,053,294	0	53,053,294	59,211,711	0	53,053,294	59,211,711	0	53,053,294	59,211,711
07 電力・ガス・水道	13,147,351	5,138	5,695,511	1,078,591	0	6,779,240	6,779,240	19,926,591	4,676	6,783,916	19,931,267	-4,489,867	2,294,049	15,441,400
08 商 業	27,081,022	1,040,857	34,046,927	3,576	10,862,161	148,777	46,102,298	73,183,320	5,491,934	51,594,232	78,675,254	-22,086,496	29,507,736	56,588,758
09 金融・保険	15,698,419	163	10,298,812	0	0	0	10,298,975	25,997,394	11,291	10,310,266	26,008,685	-2,832,788	7,477,478	23,175,897
10 不 動 産	2,508,684	0	37,258,226	0	0	0	37,258,226	39,766,910	83	37,258,309	39,766,993	-467	37,257,842	39,766,526
11 運輸・通信	42,643,009	458,612	16,963,632	-51,129	1,445,854	49,184	18,866,153	61,509,162	9,017,618	27,883,771	70,526,780	-11,067,665	16,816,106	59,459,115
12 公 務	917,430	0	778,376	39,225,644	0	0	40,004,020	40,921,450	0	40,004,020	40,921,450	0	40,004,020	40,921,450
13 サービス	45,506,554	7,402,877	58,931,488	58,311,005	1,893,547	0	126,538,917	172,045,471	7,628,170	134,167,087	179,673,641	-14,733,834	119,433,253	164,939,807
14 分類不明	3,387,657	0	9,875	0	0	0	9,875	3,397,532	741,787	751,662	4,139,319	-858,715	-107,053	3,280,604
15 内 生 部 門 計	294,723,004	10,960,405	211,782,522	98,898,610	93,640,156	5,868,442	421,150,135	715,873,139	162,914,563	584,064,698	878,787,702	-221,152,150	362,912,548	657,635,552
16 家 計 外 消 費 支 出	10,960,405													
17 雇 用 者 所 得	176,415,332													
18 営 業 余 剰	86,372,959													
19 資 本 減 耗 引 当	65,428,282													
20 間 接 税 (除 関 税・輸 入 品 商 品 税)	26,719,612													
21 (控 除) 経 常 補 助 金	-2,984,042													
27 粗 付 加 価 値 部 門 計	362,912,548													
30 県 内 生 産 額	657,635,552													

2 投入計数表

部 門	01 農 業	02 林 業	03 漁 業	04 鉱 業	05 製 造 業	06 建 設	07 電力・ガス・ 水道	08 商 業	09 金融・保険	10 不 動 産	11 運輸・通信	12 公 務	13 サービス	14 分類不明	15 内生部門計
1 農 業	0.115289	0.001439	0.000000	0.000000	0.124984	0.001799	0.000000	0.000038	0.000000	0.000001	0.000113	0.000034	0.004427	0.000000	0.035347
2 林 業	0.000081	0.111270	0.000081	0.000107	0.009745	0.000283	0.000000	0.000000	0.000000	0.000000	0.000000	0.000004	0.000223	0.000000	0.003636
3 漁 業	0.000000	0.000000	0.057301	0.000000	0.001470	0.000000	0.000000	0.000000	0.000000	0.000000	0.000011	0.000007	0.001675	0.000000	0.001117
4 鉱 業	0.000000	0.000654	0.000000	0.000734	0.006314	0.013810	0.014652	0.000000	0.000000	0.000000	0.000000	0.000009	0.000022	0.000362	0.003024
5 製 造 業	0.280975	0.023901	0.279444	0.036065	0.303934	0.268325	0.062213	0.022873	0.033027	0.003363	0.127393	0.075476	0.141874	0.107828	0.166224
6 建 設	0.004836	0.000556	0.001641	0.006830	0.004036	0.002442	0.057060	0.005954	0.003737	0.051106	0.005507	0.015986	0.005562	0.000000	0.009364
7 電力・ガス・水道	0.014454	0.002681	0.011412	0.013097	0.026924	0.006871	0.058113	0.009262	0.005828	0.002093	0.010479	0.046442	0.024045	0.018104	0.019992
8 商 業	0.044573	0.009168	0.059221	0.013464	0.065765	0.062528	0.015881	0.011568	0.006246	0.001923	0.035531	0.017587	0.047298	0.017126	0.041179
9 金融・保険	0.016356	0.013758	0.017190	0.055233	0.011416	0.014509	0.022380	0.040417	0.084980	0.047676	0.028429	0.004248	0.015044	0.463941	0.023871
10 不 動 産	0.000062	0.000554	0.000321	0.001937	0.001111	0.001431	0.003917	0.009686	0.007283	0.003023	0.006756	0.001055	0.005472	0.001507	0.003815
11 運輸・通信	0.065465	0.054285	0.061886	0.498160	0.037758	0.084967	0.049284	0.086383	0.059227	0.008158	0.135190	0.085387	0.057762	0.081383	0.064843
12 公 務	0.000000	0.000000	0.000000	0.000000	0.000000	0.000000	0.000000	0.000000	0.000000	0.000000	0.000000	0.000000	0.000000	0.279653	0.001395
13 サ ー ビ ス	0.015944	0.018416	0.017081	0.022971	0.067288	0.069688	0.092310	0.036540	0.121812	0.024930	0.153018	0.067314	0.068099	0.078818	0.069197
14 分 類 不 明	0.009756	0.026247	0.004816	0.003999	0.003478	0.008597	0.005679	0.004348	0.003827	0.004632	0.007153	0.000354	0.004564	0.000000	0.005151
15 内 生 部 門 計	0.567790	0.262930	0.510393	0.652597	0.664223	0.535250	0.381489	0.227069	0.325967	0.146905	0.509581	0.313904	0.376067	1.048722	0.448156
16 家 計 外 消 費 支 出	0.000550	0.006707	0.042548	0.050465	0.014269	0.014471	0.023079	0.020966	0.027282	0.005048	0.031235	0.013354	0.017608	0.004467	0.016666
17 雇 用 者 所 得	0.076969	0.049960	0.209555	0.136953	0.166526	0.295795	0.237165	0.497855	0.344040	0.019291	0.180448	0.348020	0.392086	0.016384	0.268257
18 営 業 余 剰	0.265443	0.658765	0.130189	0.055290	0.066860	0.056471	0.104979	0.115115	0.229502	0.475899	0.143283	0.000000	0.108849	-0.179343	0.131339
19 資 本 減 耗 引 当	0.070150	0.028482	0.071940	0.071805	0.048570	0.061815	0.206878	0.048863	0.068124	0.293653	0.100417	0.323275	0.077846	0.109769	0.099490
20 間 接 税 (除 関 税 ・ 輸 入 品 商 品 税)	0.037455	0.014409	0.036314	0.033845	0.040762	0.040639	0.062313	0.090497	0.022540	0.060092	0.037307	0.001448	0.033020	0.000000	0.040630
21 (控 除) 経 常 補 助 金	-0.018356	-0.021253	-0.000940	-0.000955	-0.001210	-0.004440	-0.015903	-0.000365	-0.017456	-0.000888	-0.002273	0.000000	-0.005477	0.000000	-0.004538
27 粗 付 加 価 値 部 門 計	0.432210	0.737070	0.489607	0.347403	0.335777	0.464750	0.618511	0.772931	0.674033	0.853095	0.490419	0.686096	0.623933	-0.048722	0.551844
30 県 内 生 産 額	1.000000	1.000000	1.000000	1.000000	1.000000	1.000000	1.000000	1.000000	1.000000	1.000000	1.000000	1.000000	1.000000	1.000000	1.000000

3 逆行列係数表 (I-A)⁻¹型

部門	01 農業	02 林業	03 漁業	04 鉱業	05 製造業	06 建設	07 電力・ガス・水道	08 商業	09 金融・保険	10 不動産	11 運輸・通信	12 公務	13 サービス	14 分類不明	行和	感応度係数
01 農業	1.209095	0.013721	0.073079	0.033513	0.227789	0.072536	0.027706	0.012579	0.017975	0.007157	0.044152	0.026846	0.045650	0.048340	1.860138	0.967031
02 林業	0.006211	1.126117	0.005762	0.002698	0.017679	0.005777	0.002143	0.000964	0.001373	0.000558	0.003388	0.002073	0.003393	0.003723	1.181861	0.614415
03 漁業	0.001047	0.000225	1.061756	0.000660	0.002793	0.001047	0.000568	0.000272	0.000500	0.000162	0.000908	0.000511	0.002444	0.000958	1.073849	0.558263
04 鉱業	0.004285	0.001451	0.003877	1.002912	0.011199	0.017530	0.017856	0.000922	0.001126	0.001131	0.002546	0.002378	0.002568	0.003509	1.073289	0.557971
05 製造業	0.553640	0.082121	0.513591	0.230555	1.606175	0.493177	0.189650	0.085736	0.120821	0.048141	0.302805	0.185034	0.282927	0.332991	5.027364	2.613579
06 建設	0.012903	0.002926	0.008514	0.015479	0.013860	1.009649	0.064774	0.009441	0.007943	0.052799	0.012502	0.022307	0.011649	0.014773	1.259520	0.654787
07 電力・ガス・水道	0.040657	0.009685	0.034407	0.033885	0.057241	0.030537	1.074440	0.016726	0.016762	0.006365	0.030518	0.060414	0.040202	0.056256	1.508095	0.784014
08 商業	0.103781	0.023637	0.112058	0.063124	0.132263	0.114777	0.047197	1.027398	0.028804	0.012782	0.078922	0.044413	0.080666	0.071317	1.941140	1.009142
09 金融・保険	0.049392	0.039268	0.044883	0.096135	0.045170	0.045580	0.044460	0.056254	1.106548	0.059449	0.057396	0.019462	0.035859	0.533076	2.232932	1.160836
10 不動産	0.003823	0.002238	0.003923	0.008802	0.005468	0.005606	0.006931	0.011817	0.010230	1.004213	0.011173	0.003663	0.008472	0.009782	1.096141	0.569852
11 運輸・通信	0.144814	0.089462	0.131207	0.619343	0.128209	0.165214	0.107608	0.119726	0.100378	0.027698	1.206835	0.130275	0.107922	0.207812	3.286502	1.708556
12 公務	0.004589	0.008730	0.002824	0.003189	0.003132	0.003941	0.002683	0.001838	0.001881	0.001707	0.003411	1.001014	0.002323	0.281691	1.322953	0.687764
13 サービス	0.102027	0.053716	0.095017	0.164689	0.160716	0.155156	0.152455	0.077117	0.174580	0.048543	0.237059	0.119969	1.125982	0.244128	2.911154	1.513423
14 分類不明	0.016410	0.031216	0.010098	0.011405	0.011200	0.014094	0.009592	0.006573	0.006724	0.006102	0.012199	0.003625	0.008308	1.007288	1.154835	0.600365
列和	2.252674	1.484512	2.100995	2.286387	2.422895	2.134623	1.748063	1.427363	1.595643	1.276806	2.003815	1.621984	1.758366	2.815645		
影響力係数	1.171099	0.912039	0.912039	0.912039	0.912039	0.912039	0.912039	0.912039	0.912039	0.912039	0.912039	0.912039	0.912039	0.912039		

4 逆行列係数表 [I-(I-M)A]⁻¹型

部門	01 農業	02 林業	03 漁業	04 鉱業	05 製造業	06 建設	07 電力・ガス・水道	08 商業	09 金融・保険	10 不動産	11 運輸・通信	12 公務	13 サービス	14 分類不明	行和	感応度係数
01 農業	1.091110	0.002005	0.004836	0.002226	0.098977	0.006182	0.002124	0.000955	0.001521	0.000615	0.003398	0.001985	0.006169	0.003537	1.225640	0.860706
02 林業	0.000627	1.113626	0.000597	0.000331	0.010550	0.000794	0.000221	0.000092	0.000145	0.000068	0.000331	0.000204	0.000523	0.000356	1.128466	0.792465
03 漁業	0.000117	0.000059	1.046443	0.000173	0.001377	0.000184	0.000178	0.000088	0.000207	0.000057	0.000290	0.000146	0.001504	0.000281	1.051103	0.738137
04 鉱業	0.000279	0.000361	0.000231	1.000532	0.002963	0.005904	0.006742	0.000129	0.000122	0.000330	0.000218	0.000409	0.000270	0.000494	1.018984	0.715581
05 製造業	0.052849	0.007295	0.050364	0.019450	1.057795	0.048434	0.017729	0.007700	0.011084	0.004473	0.028824	0.017537	0.027490	0.031261	1.382284	0.970709
06 建設	0.007531	0.001834	0.003790	0.011996	0.007747	1.004952	0.061837	0.008230	0.006408	0.052199	0.009184	0.019735	0.008587	0.010574	1.214602	0.852954
07 電力・ガス・水道	0.016078	0.004650	0.012825	0.018003	0.027235	0.010127	1.051253	0.010053	0.009045	0.003381	0.014646	0.040912	0.023010	0.033139	1.274356	0.894917
08 商業	0.040695	0.010991	0.049638	0.027072	0.057409	0.052546	0.021176	1.013408	0.012329	0.005916	0.036951	0.019831	0.040142	0.029380	1.417484	0.995428
09 金融・保険	0.026626	0.027876	0.024963	0.072908	0.021558	0.024880	0.031363	0.045599	1.089141	0.050184	0.039909	0.010817	0.022552	0.458981	1.947357	1.367532
10 不動産	0.001545	0.001628	0.001811	0.006668	0.002912	0.003409	0.005783	0.011160	0.009400	1.003886	0.009508	0.002633	0.007103	0.007545	1.074991	0.754913
11 運輸・通信	0.076887	0.063188	0.070611	0.474840	0.057543	0.095292	0.066653	0.088281	0.070032	0.017786	1.142977	0.090097	0.066045	0.138229	2.518462	1.768590
12 公務	0.002512	0.006290	0.001334	0.001801	0.001321	0.002176	0.001642	0.001190	0.001167	0.001183	0.002020	1.000424	0.001276	0.280542	1.304878	0.916350
13 サービス	0.039386	0.036371	0.038003	0.107413	0.087910	0.092492	0.115302	0.057361	0.142887	0.037795	0.181415	0.087499	1.085566	0.177712	2.287112	1.606124
14 分類不明	0.008982	0.022493	0.004769	0.006441	0.004723	0.007783	0.005873	0.004254	0.004172	0.004230	0.007225	0.001515	0.004561	1.003178	1.090201	0.765593
列和	1.365224	1.298668	1.310215	1.749855	1.440020	1.355155	1.387877	1.248499	1.357660	1.182101	1.476897	1.293744	1.294798	2.175207		
影響力係数	0.958728	0.911990	0.920098	1.228836	1.011254	0.951657	0.974636	0.876759	0.953417	0.830131	1.037151	0.908532	0.909272	1.527539		

5 最終需要項目別生産誘発額表

(単位:万円)

部 門	16 家計外消費 支 出	17 民間消費 支 出	18 一般政府 消費支出	19 県内総固定 資本形成	20 在庫純増	23 移 輸 出	合 計
01 農 業	102,500	2,915,418	413,433	961,083	277,713	29,225,443	33,895,589
02 林 業	9,397	231,046	36,621	86,551	5,241,447	2,423,492	8,028,555
03 漁 業	21,004	369,855	86,125	18,907	3,614	3,684,839	4,184,344
04 鉱 業	1,055	82,188	36,209	326,593	19,800	422,235	888,080
05 製 造	530,139	9,834,850	2,220,943	6,960,749	71,203	128,235,831	147,853,716
06 建 設	70,406	3,144,923	1,283,641	53,436,714	12,077	1,263,950	59,211,711
07 電力・ガス・水道	181,655	6,780,144	3,710,801	783,039	28,358	3,957,403	15,441,400
08 商 業	1,041,364	27,686,990	2,939,766	10,824,878	170,214	13,925,546	56,588,758
09 金 融 ・ 保 険	208,576	15,070,409	1,652,450	1,843,796	145,855	4,254,811	23,175,897
10 不 動 産	60,737	38,320,026	486,634	301,032	9,765	588,332	39,766,526
11 運 輸 ・ 通 信	960,981	23,774,588	7,066,337	7,440,328	381,306	19,835,575	59,459,115
12 公 務	10,760	982,146	39,311,633	134,884	30,484	451,542	40,921,450
13 サ ー ビ ス	7,486,819	66,365,090	61,405,022	7,796,788	197,883	21,688,204	164,939,807
14 分 類 不 明	38,476	728,654	307,485	482,328	109,007	1,614,654	3,280,604
合 計	10,723,870	196,286,329	120,957,101	91,397,670	6,698,726	231,571,856	657,635,552

6 最終需要項目別生産誘発係数表

部 門	16 家計外消費 支 出	17 民間消費 支 出	18 一般政府 消費支出	19 県内総固定 資本形成	20 在庫純増	23 移 輸 出	平 均
01 農 業	0.009352	0.013766	0.004180	0.010264	0.047323	0.179391	0.058034
02 林 業	0.000857	0.001091	0.000370	0.000924	0.893158	0.014876	0.013746
03 漁 業	0.001916	0.001746	0.000871	0.000202	0.000616	0.022618	0.007164
04 鉱 業	0.000096	0.000388	0.000366	0.003488	0.003374	0.002592	0.001521
05 製 造	0.048369	0.046438	0.022457	0.074335	0.012133	0.787135	0.253146
06 建 設	0.006424	0.014850	0.012979	0.570660	0.002058	0.007758	0.101379
07 電力・ガス・水道	0.016574	0.032015	0.037521	0.008362	0.004832	0.024291	0.026438
08 商 業	0.095011	0.130733	0.029725	0.115601	0.029005	0.085478	0.096888
09 金 融 ・ 保 険	0.019030	0.071160	0.016709	0.019690	0.024854	0.026117	0.039680
10 不 動 産	0.005542	0.180940	0.004921	0.003215	0.001664	0.003611	0.068086
11 運 輸 ・ 通 信	0.087677	0.112259	0.071450	0.079457	0.064976	0.121754	0.101802
12 公 務	0.000982	0.004638	0.397494	0.001440	0.005195	0.002772	0.070063
13 サ ー ビ ス	0.683079	0.313364	0.620889	0.083263	0.033720	0.133126	0.282400
14 分 類 不 明	0.003510	0.003441	0.003109	0.005151	0.018575	0.009911	0.005617
合 計	0.978419	0.926830	1.223041	0.976052	1.141483	1.421431	1.125964

7 最終需要項目別生産誘発依存度表

部 門	16 家計外消費 支 出	17 民間消費 支 出	18 一般政府 消費支出	19 県内総固定 資本形成	20 在庫純増	23 移 輸 出	合 計
01 農 業	0.003024	0.086012	0.012197	0.028354	0.008193	0.862220	1.000000
02 林 業	0.001170	0.028778	0.004561	0.010780	0.652851	0.301859	1.000000
03 漁 業	0.005020	0.088390	0.020583	0.004518	0.000864	0.880625	1.000000
04 鉱 業	0.001188	0.092546	0.040772	0.367752	0.022295	0.475447	1.000000
05 製 造	0.003586	0.066517	0.015021	0.047079	0.000482	0.867316	1.000000
06 建 設	0.001189	0.053113	0.021679	0.902469	0.000204	0.021346	1.000000
07 電力・ガス・水道	0.011764	0.439089	0.240315	0.050710	0.001836	0.256285	1.000000
08 商 業	0.018402	0.489267	0.051950	0.191290	0.003008	0.246083	1.000000
09 金 融 ・ 保 険	0.009000	0.650262	0.071300	0.079557	0.006293	0.183588	1.000000
10 不 動 産	0.001527	0.963625	0.012237	0.007570	0.000246	0.014795	1.000000
11 運 輸 ・ 通 信	0.016162	0.399848	0.118844	0.125134	0.006413	0.333600	1.000000
12 公 務	0.000263	0.024001	0.960661	0.003296	0.000745	0.011034	1.000000
13 サ ー ビ ス	0.045391	0.402359	0.372287	0.047271	0.001200	0.131492	1.000000
14 分 類 不 明	0.011728	0.222110	0.093728	0.147024	0.033228	0.492182	1.000000
平 均	0.016307	0.298473	0.183927	0.138979	0.010186	0.352128	1.000000

8 最終需要項目別粗付加価値誘発額表

(単位:万円)

部 門	16 家計外消費 支 出	17 民間消費 支 出	18 一般政府 消費支出	19 県内総固定 資本形成	20 在庫純増	23 移 輸 出	合 計
01 農 業	44,302	1,260,072	178,690	415,389	120,030	12,631,519	14,650,002
02 林 業	6,926	170,297	26,992	63,794	3,863,313	1,786,283	5,917,606
03 漁 業	10,284	181,084	42,167	9,257	1,769	1,804,122	2,048,683
04 鉱 業	367	28,552	12,579	113,459	6,879	146,686	308,522
05 製 造	178,008	3,302,314	745,741	2,337,258	23,908	43,058,614	49,645,844
06 建 設	32,721	1,461,604	596,572	24,834,725	5,613	587,421	27,518,656
07 電力・ガス・水道	112,356	4,193,592	2,295,170	484,318	17,539	2,447,696	9,550,672
08 商 業	804,902	21,400,127	2,272,236	8,366,882	131,564	10,763,483	43,739,194
09 金 融 ・ 保 険	140,587	10,157,947	1,113,805	1,242,778	98,311	2,867,881	15,621,310
10 不 動 産	51,815	32,690,606	415,145	256,809	8,331	501,903	33,924,608
11 運 輸 ・ 通 信	471,283	11,659,502	3,465,464	3,648,876	186,999	9,727,737	29,159,861
12 公 務	7,382	673,847	26,971,573	92,544	20,915	309,802	28,076,063
13 サ ー ビ ス	4,671,273	41,407,361	38,312,611	4,864,672	123,466	13,531,983	102,911,366
14 分 類 不 明	-1,875	-35,502	-14,981	-23,500	-5,311	-78,670	-159,839
合 計	6,530,331	128,551,404	76,433,765	46,707,262	4,603,326	100,086,460	362,912,548

9 最終需要項目別粗付加価値誘発係数表

部 門	16 家計外消費 支 出	17 民間消費 支 出	18 一般政府 消費支出	19 県内総固定 資本形成	20 在庫純増	23 移 輸 出	平 均
01 農 業	0.004042	0.005950	0.001807	0.004436	0.020453	0.077535	0.025083
02 林 業	0.000632	0.000804	0.000273	0.000681	0.658320	0.010965	0.010132
03 漁 業	0.000938	0.000855	0.000426	0.000099	0.000302	0.011074	0.003508
04 鉱 業	0.000033	0.000135	0.000127	0.001212	0.001172	0.000900	0.000528
05 製 造	0.016241	0.015593	0.007540	0.024960	0.004074	0.264302	0.085001
06 建 設	0.002985	0.006901	0.006032	0.265214	0.000956	0.003606	0.047116
07 電力・ガス・水道	0.010251	0.019801	0.023207	0.005172	0.002989	0.015024	0.016352
08 商 業	0.073437	0.101048	0.022975	0.089351	0.022419	0.066068	0.074888
09 金 融 ・ 保 険	0.012827	0.047964	0.011262	0.013272	0.016752	0.017604	0.026746
10 不 動 産	0.004727	0.154359	0.004198	0.002743	0.001420	0.003081	0.058084
11 運 輸 ・ 通 信	0.042999	0.055054	0.035041	0.038967	0.031865	0.059711	0.049926
12 公 務	0.000674	0.003182	0.272719	0.000988	0.003564	0.001902	0.048070
13 サ ー ビ ス	0.426195	0.195518	0.387393	0.051951	0.021039	0.083062	0.176199
14 分 類 不 明	-0.000171	-0.000168	-0.000151	-0.000251	-0.000905	-0.000483	-0.000274
合 計	0.595811	0.606997	0.772850	0.498795	0.784421	0.614349	0.621357

10 最終需要項目別粗付加価値誘発依存度表

部 門	16 家計外消費 支 出	17 民間消費 支 出	18 一般政府 消費支出	19 県内総固定 資本形成	20 在庫純増	23 移 輸 出	合 計
01 農 業	0.003024	0.086012	0.012197	0.028354	0.008193	0.862220	1.000000
02 林 業	0.001170	0.028778	0.004561	0.010780	0.652851	0.301859	1.000000
03 漁 業	0.005020	0.088390	0.020583	0.004518	0.000864	0.880625	1.000000
04 鉱 業	0.001188	0.092546	0.040772	0.367752	0.022295	0.475447	1.000000
05 製 造	0.003586	0.066517	0.015021	0.047079	0.000482	0.867316	1.000000
06 建 設	0.001189	0.053113	0.021679	0.902469	0.000204	0.021346	1.000000
07 電力・ガス・水道	0.011764	0.439089	0.240315	0.050710	0.001836	0.256285	1.000000
08 商 業	0.018402	0.489267	0.051950	0.191290	0.003008	0.246083	1.000000
09 金 融 ・ 保 険	0.009000	0.650262	0.071300	0.079557	0.006293	0.183588	1.000000
10 不 動 産	0.001527	0.963625	0.012237	0.007570	0.000246	0.014795	1.000000
11 運 輸 ・ 通 信	0.016162	0.399848	0.118844	0.125134	0.006413	0.333600	1.000000
12 公 務	0.000263	0.024001	0.960661	0.003296	0.000745	0.011034	1.000000
13 サ ー ビ ス	0.045391	0.402359	0.372287	0.047271	0.001200	0.131492	1.000000
14 分 類 不 明	0.011728	0.222110	0.093728	0.147024	0.033228	0.492182	1.000000
平 均	0.017994	0.354221	0.210612	0.128701	0.012684	0.275787	1.000000

11 最終需要項目別移輸入誘発額表

(単位:万円)

部 門	16 家計外消費 支 出	17 民間消費 支 出	18 一般政府 消費支出	19 県内総固定 資本形成	20 在庫純増	23 移 輸 出	合 計
01 農 業	46,673	1,327,514	188,254	437,622	126,454	6,101,511	8,228,027
02 林 業	857	21,080	3,341	7,897	478,212	127,691	639,079
03 漁 業	6,177	108,769	25,328	5,560	1,063	99,145	246,042
04 鉱 業	1,508	117,466	51,750	466,777	28,298	522,525	1,188,325
05 製 造	2,921,304	54,194,452	12,238,398	38,356,861	392,360	46,677,469	154,780,845
06 建 設	0	0	0	0	0	0	0
07 電力・ガス・水道	52,836	1,972,047	1,079,309	227,752	8,248	1,149,675	4,489,867
08 商 業	450,127	11,967,644	1,270,708	4,679,031	73,575	3,645,411	22,086,496
09 金融・保険	25,507	1,842,953	202,077	225,477	17,837	518,938	2,832,788
10 不 動 産	1	450	6	4	0	7	467
11 運輸・通信	210,854	5,216,522	1,550,467	1,632,526	83,664	2,373,632	11,067,665
12 公 務	0	0	0	0	0	0	0
13 サ ー ビ ス	701,217	6,215,765	5,751,205	730,248	18,534	1,316,865	14,733,834
14 分 類 不 明	13,014	246,456	104,002	163,140	36,870	295,233	858,715
合 計	4,430,074	83,231,118	22,464,845	46,932,894	1,265,116	62,828,103	221,152,150

12 最終需要項目別移輸入誘発係数表

部 門	16 家計外消費 支 出	17 民間消費 支 出	18 一般政府 消費支出	19 県内総固定 資本形成	20 在庫純増	23 移 輸 出	平 均
01 農 業	0.004258	0.006268	0.001904	0.004673	0.021548	0.037452	0.014088
02 林 業	0.000078	0.000100	0.000034	0.000084	0.081489	0.000784	0.001094
03 漁 業	0.000564	0.000514	0.000256	0.000059	0.000181	0.000609	0.000421
04 鉱 業	0.000138	0.000555	0.000523	0.004985	0.004822	0.003207	0.002035
05 製 造	0.266532	0.255897	0.123747	0.409620	0.066859	0.286515	0.265006
06 建 設	0.000000	0.000000	0.000000	0.000000	0.000000	0.000000	0.000000
07 電力・ガス・水道	0.004821	0.009312	0.010913	0.002432	0.001405	0.007057	0.007687
08 商 業	0.041069	0.056509	0.012849	0.049968	0.012537	0.022376	0.037815
09 金融・保険	0.002327	0.008702	0.002043	0.002408	0.003039	0.003185	0.004850
10 不 動 産	0.000000	0.000002	0.000000	0.000000	0.000000	0.000000	0.000001
11 運輸・通信	0.019238	0.024632	0.015677	0.017434	0.014257	0.014570	0.018949
12 公 務	0.000000	0.000000	0.000000	0.000000	0.000000	0.000000	0.000000
13 サ ー ビ ス	0.063977	0.029350	0.058153	0.007798	0.003158	0.008083	0.025226
14 分 類 不 明	0.001187	0.001164	0.001052	0.001742	0.006283	0.001812	0.001470
合 計	0.404189	0.393003	0.227150	0.501205	0.215579	0.385651	0.378643

13 最終需要項目別移輸入誘発依存度表

部 門	16 家計外消費 支 出	17 民間消費 支 出	18 一般政府 消費支出	19 県内総固定 資本形成	20 在庫純増	23 移 輸 出	合 計
01 農 業	0.005672	0.161340	0.022880	0.053187	0.015369	0.741552	1.000000
02 林 業	0.001342	0.032985	0.005228	0.012356	0.748284	0.199805	1.000000
03 漁 業	0.025105	0.442074	0.102942	0.022598	0.004320	0.402961	1.000000
04 鉱 業	0.001269	0.098850	0.043549	0.392802	0.023814	0.439716	1.000000
05 製 造	0.018874	0.350137	0.079069	0.247814	0.002535	0.301571	1.000000
06 建 設	0.000000	0.000000	0.000000	0.000000	0.000000	0.000000	0.000000
07 電力・ガス・水道	0.011768	0.439222	0.240388	0.050726	0.001837	0.256060	1.000000
08 商 業	0.020380	0.541853	0.057533	0.211850	0.003331	0.165052	1.000000
09 金融・保険	0.009004	0.650579	0.071335	0.079595	0.006296	0.183190	1.000000
10 不 動 産	0.001527	0.963627	0.012237	0.007570	0.000246	0.014793	1.000000
11 運輸・通信	0.019051	0.471330	0.140090	0.147504	0.007559	0.214465	1.000000
12 公 務	0.000000	0.000000	0.000000	0.000000	0.000000	0.000000	0.000000
13 サ ー ビ ス	0.047592	0.421870	0.390340	0.049563	0.001258	0.089377	1.000000
14 分 類 不 明	0.015155	0.287005	0.121114	0.189981	0.042936	0.343808	1.000000
平 均	0.020032	0.376352	0.101581	0.212220	0.005721	0.284094	1.000000

14 移輸入係数、移輸入品投入係数、総合移輸入係数、総合付加価値係数

部 門	移輸入係数	移輸入品 投入係数	総合移輸入係数		総合付加価値 係数
			移輸出を除く最終 需要に係る係数	移輸出に係る 係数	
01 農 業	0.312877	0.307997	0.575577	0.382320	0.617680
02 林 業	0.083609	0.053218	0.162790	0.086406	0.913594
03 漁 業	0.227253	0.285683	0.492057	0.342679	0.657321
04 鉱 業	0.588347	0.136614	0.691801	0.251313	0.748687
05 製 造 業	0.846401	0.341812	0.911984	0.426979	0.573021
06 建 設	0.000000	0.281251	0.339175	0.339175	0.660825
07 電 力・ガ 斯・水 道	0.225320	0.099812	0.352118	0.163677	0.836323
08 商 業	0.301797	0.049125	0.360139	0.083560	0.916440
09 金 融・保 険	0.108964	0.062468	0.207904	0.111038	0.888962
10 不 動 産	0.000012	0.013868	0.043984	0.043972	0.956028
11 運 輸・通 信	0.179935	0.163284	0.374069	0.236730	0.763270
12 公 務	0.000000	0.101354	0.148456	0.148456	0.851544
13 サ ー ビ ス	0.085639	0.160590	0.274010	0.206014	0.793986
14 分 類 不 明	0.252747	0.172673	0.477825	0.301208	0.698792

II 37部門表

1 生産者価格評価表

(単位:万円)

部	門	01 農業	02 畜産	03 林業	04 漁業	05 鉱業	06 飲食料品	07 繊維製品	08 パルプ・紙・ 木製品	09 化学製品	10 石油・石炭 製品	11 窯業・土石 製品	12 鉄鋼	13 非鉄金属
01	農業	1,035,902	2,148,530	9,841	0	0	4,451,354	39,237	2,828	29,141	2,443	52	0	0
02	畜産	88,150	635,191	1,715	0	0	13,214,199	9,315	0	173	0	0	0	0
03	林業	2,745	0	893,335	337	95	12,025	1	1,423,621	3,130	0	0	0	0
04	漁業	0	0	0	239,767	0	216,832	0	0	279	0	0	0	0
05	鉱業	0	0	5,252	0	652	0	27	70,303	134,491	87,168	267,998	364,028	4
06	飲食料品	319,642	6,735,069	21,586	339,371	0	3,477,733	10,777	12,222	49,098	14	564	0	0
07	繊維製品	47,466	10,652	11,815	61,365	2,072	32,193	889,706	29,721	13,259	13,594	4,388	1,301	30
08	パルプ・紙・木製品	360,911	30,851	36,736	12,579	976	436,677	42,192	2,888,055	225,496	425	12,494	530	66
09	化学製品	970,018	259,208	9,425	34,620	3,037	265,224	354,764	212,517	5,307,755	60,604	27,949	8,158	47
10	石油・石炭製品	394,629	28,759	51,250	419,788	8,591	214,442	62,105	83,461	603,433	12,237	50,627	94,028	328
11	窯業・土石製品	32,403	9,289	2,641	268	26	231,023	1,261	32,698	84,523	27,955	427,727	22,281	154
12	鉄鋼	2,602	154	21	1,031	589	0	92	22,648	173	0	53,111	231,069	60
13	非鉄金属	0	0	0	0	26	44,764	23	6,406	81,882	23	2,685	44,858	7,162
14	金属製品	23,140	23,681	3,734	7,272	9,210	503,801	14,468	58,993	152,807	7,420	32,779	86	114
15	一般機械	0	0	1,672	0	2,509	0	0	8,757	185	293	863	36	40
16	電気機械	157	4,009	0	8,615	126	0	0	960	15	0	14	0	0
17	情報・通信機器	51	0	259	59	11	307	120	65	782	28	66	12	1
18	電子部品	0	0	0	20	0	26	7	47	74	3	8	0	0
19	輸送機械	0	0	0	200,091	31	0	0	0	0	0	0	0	0
20	精密機械	3,148	0	380	33	10	63	75	334	333	5	41	0	0
21	その他の製造工業製品	249,994	7,475	41,250	78,770	4,032	613,009	201,100	123,415	165,954	5,180	14,096	4,341	258
22	建設	87,676	76,228	4,462	6,867	6,066	60,157	24,048	55,165	197,315	6,679	46,166	14,986	236
23	電力・ガス・熱供給	162,609	281,869	20,620	46,133	10,293	389,122	135,623	558,287	786,919	14,688	44,420	314,738	790
24	水道・廃棄物処理	5,836	39,616	905	1,619	1,338	72,069	4,353	19,954	122,764	734	14,804	7,746	68
25	商業	823,889	686,925	73,608	247,801	11,957	3,532,062	453,180	685,794	1,027,061	58,201	144,703	73,119	988
26	金融・保険	169,112	385,284	110,456	71,927	49,051	355,927	209,851	149,439	208,710	1,735	84,628	11,074	308
27	不動産	2,112	0	4,450	1,344	1,720	26,049	10,379	10,009	23,677	908	6,319	2,701	66
28	運輸	1,031,139	1,127,922	421,214	236,552	439,305	1,476,898	164,818	489,705	522,190	44,366	421,257	63,552	903
29	情報通信	34,825	25,095	14,615	22,400	3,101	84,186	54,917	31,461	137,703	2,916	17,286	11,563	551
30	公務	0	0	0	0	0	0	0	0	0	0	0	0	0
31	教育・研究	3,457	270	6,598	5,874	535	154,948	30,015	41,699	848,231	3,063	41,474	18,575	1,321
32	医療・保健・社会保障・介護	803	0	0	0	0	0	0	6	111	0	0	1	0
33	その他の公共サービス	0	0	3,092	15,473	1,973	99,534	17,852	16,480	49,827	1,286	8,509	5,999	53
34	対事業所サービス	298,756	233,425	135,559	43,164	17,794	1,006,393	177,901	183,370	526,824	25,662	135,762	53,055	1,277
35	対個人サービス	3,708	0	2,605	6,962	98	5,828	1,212	1,392	2,585	88	406	282	8
36	事務用品	6,271	4,234	11,125	5,409	783	27,073	7,882	7,893	11,514	141	3,413	676	23
37	分類不明	329,062	1,638	210,728	20,150	3,551	123,642	26,380	38,856	100,620	5,721	29,119	5,185	96
38	内生部門計	6,490,213	12,755,374	2,110,949	2,135,661	579,558	31,127,560	2,943,681	7,266,561	11,419,034	383,580	1,893,728	1,353,980	14,952
39	家計外消費支出(行)	18,644	0	53,848	178,037	44,817	353,515	78,216	150,348	400,054	11,662	59,110	42,146	435
40	雇用者所得	1,726,196	882,698	401,105	876,850	121,625	5,252,056	1,513,349	1,985,407	2,065,028	37,524	1,082,810	210,287	24,781
41	営業余剰	5,328,669	3,668,672	5,288,929	544,756	49,102	5,260,657	679,306	244,939	1,114,695	39,416	141,291	115,563	640
42	資本減耗引当	1,656,256	721,515	228,672	301,021	63,769	1,074,647	175,918	626,602	1,110,567	17,401	200,841	79,659	556
43	間接税(除関税・輸人品商品税)	883,725	385,830	115,684	151,952	30,057	3,026,363	195,977	367,745	578,507	19,166	179,996	351,033	944
44	(控除)経常補助金	-103,786	-518,417	-170,632	-3,933	-848	-175,403	-294	-580	-350	-33	-131	-139	-1
51	粗付加価値部門計	9,509,704	5,140,298	5,917,606	2,048,683	308,522	14,791,835	2,642,472	3,374,461	5,268,501	125,136	1,663,917	798,549	27,355
54	県内生産額	15,999,917	17,895,672	8,028,555	4,184,344	888,080	45,919,395	5,586,153	10,641,022	16,687,535	508,716	3,557,645	2,152,529	42,307

生産者価格評価表

(単位:万円)

部	門	14 金属製品	15 一般機械	16 電気機械	17 情報・通信 機器	18 電子部品	19 輸送機械	20 精密機械	21 その他の製 造工業製品	22 建設	23 電力・ガス ・熱供給	24 水道・廃棄物 処理	25 商業	26 金融・保険
01	農業	0	0	0	0	0	0	0	728,774	106,500	0	0	2,172	0
02	畜産	0	0	0	0	0	0	0	1,813	0	0	0	0	0
03	林業	0	0	0	0	0	15	0	2,079	16,766	0	0	0	0
04	漁業	0	0	0	0	0	0	0	305	0	0	0	0	0
05	鉱業	364	369	70	3	80	876	36	7,793	817,689	225,978	264	0	0
06	飲食料品	0	0	0	0	0	0	0	16,282	0	0	0	5,610	0
07	繊維製品	5,587	7,541	5,730	10,211	41,516	5,526	863	179,789	140,490	2,649	12,330	122,308	34,792
08	パルプ・紙・木製品	18,230	5,838	10,790	32,250	62,833	5,119	7,231	225,485	1,941,730	8,396	28,183	278,362	107,791
09	化学製品	34,047	19,173	30,626	64,425	221,758	58,452	11,380	3,094,820	206,034	2,168	121,133	269	550
10	石油・石炭製品	14,688	98,441	5,135	231	33,512	13,963	798	75,770	879,288	257,332	130,160	68,051	11,207
11	窯業・土石製品	14,704	19,800	22,467	24,283	2,632,551	9,162	18,815	39,534	3,902,297	1,081	20,338	10,995	359
12	鉄鋼	855,443	338,559	143,214	110,926	92,776	169,058	9,955	42,027	1,318,699	0	3,226	0	0
13	非鉄金属	275,848	119,094	669,735	316,155	406,542	96,966	25,217	55,689	382,017	3,541	731	496	0
14	金属製品	256,610	141,775	73,703	139,211	560,383	41,189	17,957	222,156	4,949,367	7,107	4,462	122,372	1,604
15	一般機械	8,633	754,623	45,679	28,531	71,526	51,954	5,011	17,582	432,156	21	35,064	267	0
16	電気機械	7,258	94,514	502,164	154,857	1,214,120	65,006	14,038	6,471	558,703	48	742	10,117	112
17	情報・通信機器	124	1,912	376	184,110	1,376	206	15	649	122,392	52	328	5,061	1,498
18	電子部品	10,664	36,173	222,425	1,427,632	3,249,249	62,072	162,098	5,448	7,967	96	70	1,183	1,379
19	輸送機械	0	238	0	0	0	1,669,925	0	0	0	0	0	0	0
20	精密機械	115	39,538	1,750	43,220	443	3,140	12,296	574	6,002	0	652	60,327	1,690
21	その他の製造工業製品	30,724	103,672	209,595	320,898	275,932	178,888	49,509	1,423,020	1,008,977	71,198	227,763	347,255	501,935
22	建設	35,237	17,974	23,281	4,680	54,955	5,226	4,695	45,869	144,572	717,416	163,672	336,946	86,602
23	電力・ガス・熱供給	75,491	85,491	69,903	10,246	707,332	82,210	36,629	359,955	244,176	252,701	378,207	431,127	71,685
24	水道・廃棄物処理	4,896	12,539	6,126	3,910	20,428	2,720	1,853	14,050	162,684	30,317	236,126	92,996	63,385
25	商業	218,360	285,502	278,795	482,504	870,142	218,946	50,077	1,076,482	3,702,406	70,514	174,715	654,628	144,766
26	金融・保険	64,280	82,736	36,469	25,442	188,661	20,223	32,836	215,508	859,096	284,412	61,167	2,287,130	1,969,492
27	不動産	10,235	12,925	6,832	10,769	20,004	1,252	1,900	20,312	84,761	48,200	12,291	548,144	168,790
28	運輸	151,818	122,684	84,843	87,672	436,331	56,807	32,585	456,426	4,349,845	126,837	337,467	3,693,278	492,609
29	情報通信	45,781	70,474	40,623	69,662	189,688	13,303	9,861	121,009	681,209	73,400	223,314	1,195,045	880,040
30	公務	0	0	0	0	0	0	0	0	0	0	0	0	0
31	教育・研究	40,608	247,216	208,057	125,975	2,036,510	151,136	83,619	405,174	69,744	239,694	1,125	99,354	10,653
32	医療・保健・社会保障・介護	0	0	0	0	0	0	0	11	30	3	129	698	699
33	その他の公共サービス	14,648	38,085	5,140	16,150	75,525	3,137	2,700	48,387	180,353	22,990	86,717	39,698	157,118
34	対事業所サービス	154,625	337,104	130,662	167,389	1,387,661	106,786	51,484	637,094	3,846,181	502,978	568,884	1,891,431	2,648,488
35	対個人サービス	684	1,162	762	1,222	5,680	686	175	2,445	30,040	1,274	1,594	36,561	6,150
36	事務用品	5,337	8,793	7,351	10,566	31,020	3,171	2,167	10,677	31,839	3,929	17,856	261,661	102,509
37	分類不明	17,820	38,918	8,877	7,269	52,476	1,134	2,132	55,975	509,045	20,937	66,749	246,022	88,684
38	内生部門計	2,372,859	3,142,863	2,851,180	3,880,399	14,941,010	3,098,254	647,932	9,615,434	31,693,055	2,975,269	2,915,459	12,849,564	7,554,587
39	家計外消費支出(行)	93,103	93,834	93,219	82,240	393,918	21,100	26,334	210,536	856,829	225,841	130,537	1,186,445	632,276
40	雇用者所得	1,213,531	1,256,547	1,283,422	533,264	3,442,682	1,044,972	598,249	3,077,517	17,514,555	1,442,532	2,219,633	28,172,970	7,973,430
41	営業余剰	197,807	397,508	81,749	79,976	342,084	111,918	103,515	974,445	3,343,718	798,320	822,698	6,514,226	5,318,913
42	資本減耗引当	172,591	200,647	491,299	181,991	1,543,868	123,949	252,573	928,079	3,660,190	2,322,870	871,611	2,765,124	1,578,844
43	間接税(除関税・輸入品商品税)	156,012	117,441	86,556	69,866	417,054	63,140	59,354	337,733	2,406,277	720,144	242,049	5,121,107	522,395
44	(控除)経常補助金	-183	-181	-135	-155	-633	-106	-67	-545	-262,913	-42,794	-202,769	-20,678	-404,548
51	粗付加価値部門計	1,832,861	2,065,796	2,036,110	947,182	6,138,973	1,364,973	1,039,958	5,527,765	27,518,656	5,466,913	4,083,759	43,739,194	15,621,310
54	県内生産額	4,205,720	5,208,659	4,887,290	4,827,581	21,079,983	4,463,227	1,687,890	15,143,199	59,211,711	8,442,182	6,999,218	56,588,758	23,175,897

生産者価格評価表

(単位:万円)

部	門	27 不動産	28 運輸	29 情報通信	30 公務	31 教育・研究	32 医療・保健・社 会保障・介護	33 その他の公 共サービス	34 対事業所 サービス	35 対個人サー ビス	36 事務用品	37 分類不明	38 内生部門計	39 家計外消費 支出(列)
01	農業	37	5,956	0	1,305	15,659	136,870	10,305	425	422,141	0	0	9,149,472	37,664
02	畜産	0	766	0	81	20,141	25,181	0	0	99,454	0	0	14,096,179	0
03	林業	0	0	0	157	0	4,442	0	0	32,318	0	0	2,391,066	2,344
04	漁業	0	666	0	302	0	58,745	0	0	217,609	0	0	734,505	12,643
05	鉱業	0	5	0	370	4,103	455	0	150	-1,159	0	1,189	1,988,558	-4,600
06	飲食料品	0	32,844	3	8,162	24,211	706,807	7,812	263	4,202,036	0	8,279	15,978,385	611,066
07	繊維製品	763	56,897	14,209	142,922	10,141	175,078	152,987	69,266	161,051	24,478	20,551	2,515,237	70,926
08	パルプ・紙・木製品	32,491	94,021	372,164	114,355	123,052	282,254	111,800	133,395	245,518	554,256	41,893	8,885,425	75,055
09	化学製品	685	13,828	38,390	38,842	121,199	7,225,356	15,532	173,601	311,676	27,599	49,196	19,394,065	125,922
10	石油・石炭製品	36,127	5,856,391	21,665	416,638	151,019	195,190	37,604	72,682	265,883	0	54,110	10,719,563	21,971
11	窯業・土石製品	1,831	1,334	150	11,893	54,214	64,479	6,180	90,737	85,063	5,311	27,241	7,937,068	16,344
12	鉄鋼	0	2,323	0	814	0	408	29	6,452	1,137	31	37,996	3,444,623	0
13	非鉄金属	0	118	1,104	5,998	1,077	66,817	1,114	15,031	14,594	1,153	26,874	2,673,740	999
14	金属製品	18,127	33,094	5,772	170,043	3,046	17,267	12,358	54,584	87,963	294	19,268	7,797,217	19,487
15	一般機械	0	2,769	188	10,884	0	0	0	930,611	46,006	63,135	0	2,518,995	2,835
16	電気機械	474	12,626	2,651	64,780	11,811	3,157	0	346,609	7,068	0	26,214	3,117,436	46,847
17	情報・通信機器	1,161	2,523	1,145	69,391	955	1,098	653	68,892	6,365	0	0	472,043	840,161
18	電子部品	0	158	20,837	121,643	35,625	65	0	369,901	34	33,587	0	5,768,491	2,008
19	輸送機械	0	274,853	0	664,756	1,082	0	0	2,369,869	2,099	0	0	5,182,944	0
20	精密機械	261	1,267	2,934	37,672	410	481,671	158	23,460	16,208	0	0	738,210	10,953
21	その他の製造工業製品	26,721	156,518	432,973	1,112,798	575,507	341,687	323,192	984,142	455,047	208,548	41,001	10,916,374	160,133
22	建設	2,032,321	177,298	150,138	654,160	281,797	289,233	17,743	88,911	239,640	0	0	6,158,417	0
23	電力・ガス・熱供給	73,207	277,817	133,423	636,560	615,471	607,627	25,575	174,845	827,372	0	21,243	8,964,404	3,020
24	水道・廃棄物処理	10,032	118,161	93,681	1,263,921	275,867	490,228	18,959	50,193	879,919	0	38,150	4,182,947	2,118
25	商業	76,460	1,878,373	234,286	719,668	455,297	3,074,688	251,108	1,213,327	2,806,881	267,627	56,182	27,081,022	1,040,857
26	金融・保険	1,895,904	1,407,188	283,202	173,840	122,465	604,825	106,533	1,048,424	599,076	0	1,522,008	15,698,419	163
27	不動産	120,216	249,716	152,001	43,186	177,203	178,304	105,841	102,573	338,551	0	4,944	2,508,684	0
28	運輸	220,076	5,007,948	566,510	1,734,137	691,042	1,176,301	201,881	724,023	1,791,284	68,846	170,058	29,221,129	318,267
29	情報通信	104,347	330,486	2,133,312	1,760,027	744,017	646,766	419,783	2,278,771	853,416	0	96,927	13,421,880	140,345
30	公務	0	0	0	0	0	0	0	0	0	0	917,430	917,430	0
31	教育・研究	63	39,425	217,208	5,539	135,558	7,940	0	46,569	18,499	0	98,291	5,444,017	0
32	医療・保健・社会保障・介護	104	857	1,240	367	195	1,007,796	68	176	1,532	0	779	1,015,605	318,270
33	その他の公共サービス	63,408	90,800	48,770	218	25,560	166,508	0	185,579	438,557	0	21,832	1,951,958	0
34	対事業所サービス	895,798	7,038,746	1,487,544	2,721,790	1,358,879	1,973,152	481,529	2,875,907	1,353,960	0	126,356	35,583,370	50,196
35	対個人サービス	31,996	12,685	161,026	26,689	22,943	673,960	22,353	48,216	386,814	0	11,313	1,511,604	7,034,411
36	事務用品	15,102	69,005	49,938	96,989	96,197	157,654	25,333	60,224	99,992	0	1,118	1,254,865	0
37	分類不明	184,206	158,527	266,801	14,490	317,206	148,459	13,792	152,521	120,869	0	0	3,387,657	0
38	内生部門計	5,841,918	23,405,989	6,893,265	12,845,387	6,472,949	20,990,468	2,370,222	14,760,329	17,434,473	1,254,865	3,440,443	294,723,004	10,960,405
39	家計外消費支出(行)	200,749	547,568	1,309,656	546,449	240,952	745,429	136,445	750,340	1,031,117	0	14,656	10,960,405	
40	雇用者所得	767,135	6,614,696	4,114,608	14,241,495	17,409,217	27,001,650	1,499,448	9,592,577	9,167,735	0	53,751	176,415,332	
41	営業余剰	18,924,863	4,844,129	3,675,348	0	86,779	3,299,624	518,774	4,816,225	9,232,060	0	-588,355	86,372,959	
42	資本減耗引当	11,677,541	2,442,252	3,528,480	13,228,863	1,582,553	3,463,056	274,072	3,904,484	3,615,812	0	360,109	65,428,282	
43	間接税(除関税・輸入品商品税)	2,389,634	1,483,676	734,569	59,256	110,154	1,192,643	114,373	1,227,350	2,801,850	0	0	26,719,612	
44	(控除)経常補助金	-35,314	-131,890	-3,231	0	-1,465	-663,642	-211,634	-23,441	-3,171	0	0	-2,984,042	
51	粗付加価値部門計	33,924,608	15,800,431	13,359,430	28,076,063	19,428,190	35,038,760	2,331,478	20,267,535	25,845,403	0	-159,839	362,912,548	
54	県内生産額	39,766,526	39,206,420	20,252,695	40,921,450	25,901,139	56,029,228	4,701,700	35,027,864	43,279,876	1,254,865	3,280,604	657,635,552	

生産者価格評価表

(単位:万円)

部	門	40 民間消費 支出	41 一般政府 消費支出	42 県内総固定資本 形成(公的)	43 県内総固定資本 形成(民間)	44 在庫純増	45 県内最終 需要計	46 県内需要 合計	47 移輸出	48 最終需要計	49 需要合計	50 (控除) 移輸入	51 最終需要 部門計	54 県内生産額
01	農業	2,202,788	0	0	161,322	243,063	2,644,837	11,794,309	9,289,619	11,934,456	21,083,928	-5,084,011	6,850,445	15,999,917
02	畜産	171,230	0	0	124,585	111,695	407,510	14,503,689	6,535,999	6,943,509	21,039,688	-3,144,016	3,799,493	17,895,672
03	林業	114,615	0	0	0	5,135,679	5,252,638	7,643,704	1,023,930	6,276,568	8,667,634	-639,079	5,637,489	8,028,555
04	漁業	331,502	0	0	0	4,029	348,174	1,082,679	3,347,707	3,695,881	4,430,386	-246,042	3,449,839	4,184,344
05	鉱業	-7,132	0	0	-636	43,579	31,211	2,019,769	56,636	87,847	2,076,405	-1,188,325	-1,100,478	888,080
06	飲食料品	22,867,901	329,177	0	0	-100,681	23,707,463	39,685,848	34,717,578	58,425,041	74,403,426	-28,484,031	29,941,010	45,919,395
07	繊維製品	2,850,769	0	480	400,480	-97,706	3,224,949	5,740,186	5,089,326	8,314,275	10,829,512	-5,243,359	3,070,916	5,586,153
08	パルプ・紙・木製品	502,013	876	10,386	162,939	110,179	861,448	9,746,873	7,109,130	7,970,578	16,856,003	-6,214,981	1,755,597	10,641,022
09	化学製品	2,261,162	0	0	0	85,949	2,473,033	21,867,098	15,133,545	17,606,578	37,000,643	-20,313,108	-2,706,530	16,687,535
10	石油・石炭製品	5,416,108	0	0	0	-83,890	5,354,189	16,073,752	83,361	5,437,550	16,157,113	-15,648,397	-10,210,847	508,716
11	窯業・土石製品	219,046	0	0	0	76,059	311,449	8,248,517	1,249,691	1,561,140	9,498,208	-5,940,563	-4,379,423	3,557,645
12	鉄鋼	-29,981	0	-27,102	-121,896	20,449	-158,530	3,286,093	2,262,412	2,103,882	5,548,505	-3,395,976	-1,292,094	2,152,529
13	非鉄金属	96,745	0	0	0	8,698	106,442	2,780,182	49,802	156,244	2,829,984	-2,787,677	-2,631,433	42,307
14	金属製品	282,011	191	2,338	256,394	1,935	562,356	8,359,573	2,432,899	2,995,255	10,792,472	-6,586,752	-3,591,497	4,205,720
15	一般機械	54,296	0	209,796	9,967,977	22,390	10,257,294	12,776,289	4,149,406	14,406,700	16,925,695	-11,717,036	2,689,664	5,208,659
16	電気機械	2,077,690	0	281,394	2,386,072	-8,650	4,783,353	7,900,789	3,898,046	8,681,399	11,798,835	-6,911,545	1,769,854	4,887,290
17	情報・通信機器	1,741,371	0	339,783	2,630,197	-28,606	5,522,906	5,994,949	4,518,731	10,041,637	10,513,680	-5,686,099	4,355,538	4,827,581
18	電子部品	149,947	0	0	0	35,086	187,041	5,955,532	20,629,325	20,816,366	26,584,857	-5,504,874	15,311,492	21,079,983
19	輸送機械	3,474,354	0	156,350	6,649,579	10,752	10,291,035	15,473,979	4,356,288	14,647,323	19,830,267	-15,367,040	-719,717	4,463,227
20	精密機械	474,303	112	93,285	1,671,128	52,360	2,302,141	3,040,351	1,445,793	3,747,934	4,486,144	-2,798,254	949,680	1,687,890
21	その他の製造工業製品	2,548,937	567	108,014	922,435	28,112	3,768,198	14,684,572	12,639,780	16,407,978	27,324,352	-12,181,153	4,226,825	15,143,199
22	建設	0	0	31,681,063	21,372,231	0	53,053,294	59,211,711	0	53,053,294	59,211,711	0	53,053,294	59,211,711
23	電力・ガス・熱供給	3,963,552	0	0	0	0	3,966,572	12,930,976	201	3,966,773	12,931,177	-4,488,995	-522,222	8,442,182
24	水道・廃棄物処理	1,731,959	1,078,591	0	0	0	2,812,668	6,995,615	4,475	2,817,143	7,000,090	-872	2,816,271	6,999,218
25	商業	34,046,927	3,576	491,126	10,371,035	148,777	46,102,298	73,183,320	5,491,934	51,594,232	78,675,254	-22,086,496	29,507,736	56,588,758
26	金融・保険	10,298,812	0	0	0	0	10,298,975	25,997,394	11,291	10,310,266	26,008,685	-2,832,788	7,477,478	23,175,897
27	不動産	37,258,226	0	0	0	0	37,258,226	39,766,910	83	37,258,309	39,766,993	-467	37,257,842	39,766,526
28	運輸	7,768,886	-86,997	28,593	596,826	56,569	8,682,144	37,903,273	7,036,545	15,718,689	44,939,818	-5,733,398	9,985,291	39,206,420
29	情報通信	9,194,746	35,868	106,020	714,415	-7,385	10,184,009	23,605,889	1,981,073	12,165,082	25,586,962	-5,334,267	6,830,815	20,252,695
30	公務	778,376	39,225,644	0	0	0	40,004,020	40,921,450	0	40,004,020	40,921,450	0	40,004,020	40,921,450
31	教育・研究	4,708,045	16,082,502	0	0	0	20,790,547	26,234,564	90,622	20,881,169	26,325,186	-424,047	20,457,122	25,901,139
32	医療・保健・社会保障・介護	12,465,479	42,228,503	0	0	0	55,012,252	56,027,857	2,032	55,014,284	56,029,889	-661	55,013,623	56,029,228
33	その他の公共サービス	2,753,465	0	0	0	0	2,753,465	4,705,423	5,388	2,758,853	4,710,811	-9,111	2,749,742	4,701,700
34	対事業所サービス	5,769,839	0	643,214	1,250,333	0	7,713,582	43,296,952	655,214	8,368,796	43,952,166	-8,924,302	-555,506	35,027,864
35	対個人サービス	33,234,660	0	0	0	0	40,269,071	41,780,675	6,874,914	47,143,985	48,655,589	-5,375,713	41,768,272	43,279,876
36	事務用品	0	0	0	0	0	0	1,254,865	0	0	1,254,865	0	0	1,254,865
37	分類不明	9,875	0	0	0	0	9,875	3,397,532	741,787	751,662	4,139,319	-858,715	-107,053	3,280,604
38	内生部門計	211,782,522	98,898,610	34,124,740	59,515,416	5,868,442	421,150,135	715,873,139	162,914,563	584,064,698	878,787,702	-221,152,150	362,912,548	657,635,552
39	家計外消費支出(行)													
40	雇用者所得													
41	営業余剰													
42	資本減耗引当													
43	間接税(除関税・輸入品商品税)													
44	(控除)経常補助金													
51	粗付加価値部門計													
54	県内生産額													

2 投入係数表

部 門	01 農業	02 畜産	03 林業	04 漁業	05 鉱業	06 飲食品	07 繊維製品	08 パルプ・紙・ 木製品	09 化学製品	10 石油・石炭 製品	11 窯業・土石 製品	12 鉄鋼	13 非鉄金属
01 農業	0.064744	0.120059	0.001226	0.000000	0.000000	0.096938	0.007024	0.000266	0.001746	0.004802	0.000015	0.000000	0.000000
02 畜産	0.005509	0.035494	0.000214	0.000000	0.000000	0.287769	0.001668	0.000000	0.000010	0.000000	0.000000	0.000000	0.000000
03 林業	0.000172	0.000000	0.111270	0.000081	0.000107	0.000262	0.000000	0.133786	0.000188	0.000000	0.000000	0.000000	0.000000
04 漁業	0.000000	0.000000	0.000000	0.057301	0.000000	0.004722	0.000000	0.000000	0.000017	0.000000	0.000000	0.000000	0.000000
05 鉱業	0.000000	0.000000	0.000654	0.000000	0.000734	0.000000	0.000005	0.006607	0.008059	0.171349	0.075330	0.169116	0.000095
06 飲食品	0.019978	0.376352	0.002689	0.081105	0.000000	0.075736	0.001929	0.001149	0.002942	0.000028	0.000159	0.000000	0.000000
07 繊維製品	0.002967	0.000595	0.001472	0.014665	0.002333	0.000701	0.159270	0.002793	0.000795	0.026722	0.001233	0.000604	0.000709
08 パルプ・紙・木製品	0.022557	0.001724	0.004576	0.003006	0.001099	0.009510	0.007553	0.271408	0.013513	0.000835	0.003512	0.000246	0.001560
09 化学製品	0.060626	0.014484	0.001174	0.008274	0.003420	0.005776	0.063508	0.019971	0.318067	0.119131	0.007856	0.003790	0.001111
10 石油・石炭製品	0.024664	0.001607	0.006383	0.100323	0.009674	0.004670	0.011118	0.007843	0.036161	0.024055	0.014230	0.043683	0.007753
11 窯業・土石製品	0.002025	0.000519	0.000329	0.000064	0.000029	0.005031	0.000226	0.003073	0.005065	0.054952	0.120228	0.010351	0.003640
12 鉄鋼	0.000163	0.000009	0.000003	0.000246	0.000663	0.000000	0.000016	0.002128	0.000010	0.000000	0.014929	0.107348	0.001418
13 非鉄金属	0.000000	0.000000	0.000000	0.000000	0.000029	0.000975	0.000004	0.000602	0.004907	0.000045	0.000755	0.020840	0.169286
14 金属製品	0.001446	0.001323	0.000465	0.001738	0.010371	0.010971	0.002590	0.005544	0.009157	0.014586	0.009214	0.000040	0.002695
15 一般機械	0.000000	0.000000	0.000208	0.000000	0.002825	0.000000	0.000000	0.000823	0.000011	0.000576	0.000243	0.000017	0.000945
16 電気機械	0.000010	0.000224	0.000000	0.002059	0.000142	0.000000	0.000000	0.000090	0.000001	0.000000	0.000004	0.000000	0.000000
17 情報・通信機器	0.000003	0.000000	0.000032	0.000014	0.000012	0.000007	0.000021	0.000006	0.000047	0.000055	0.000019	0.000006	0.000024
18 電子部品	0.000000	0.000000	0.000000	0.000005	0.000000	0.000001	0.000001	0.000004	0.000004	0.000006	0.000002	0.000000	0.000000
19 輸送機械	0.000000	0.000000	0.000000	0.047819	0.000035	0.000000	0.000000	0.000000	0.000000	0.000000	0.000000	0.000000	0.000000
20 精密機械	0.000197	0.000000	0.000047	0.000008	0.000011	0.000001	0.000013	0.000031	0.000020	0.000010	0.000012	0.000000	0.000000
21 その他の製造工業製品	0.015625	0.000418	0.005138	0.018825	0.004540	0.013350	0.036000	0.011598	0.009945	0.010182	0.003962	0.002017	0.006098
22 建設	0.005480	0.004260	0.000556	0.001641	0.006830	0.001310	0.004305	0.005184	0.011824	0.013129	0.012977	0.006962	0.005578
23 電力・ガス・熱供給	0.010163	0.015751	0.002568	0.011025	0.011590	0.008474	0.024278	0.052466	0.047156	0.028873	0.012486	0.146218	0.018673
24 水道・廃棄物処理	0.000365	0.002214	0.000113	0.000387	0.001507	0.001569	0.000779	0.001875	0.007357	0.001443	0.004161	0.003599	0.001607
25 商業	0.051493	0.038385	0.009168	0.059221	0.013464	0.076919	0.081126	0.064448	0.061547	0.114408	0.040674	0.033969	0.023353
26 金融・保険	0.010570	0.021529	0.013758	0.017190	0.055233	0.007751	0.037566	0.014044	0.012507	0.003411	0.023788	0.005145	0.007280
27 不動産	0.000132	0.000000	0.000554	0.000321	0.001937	0.000567	0.001858	0.000941	0.001419	0.001785	0.001776	0.001255	0.001560
28 運輸	0.064447	0.063028	0.052464	0.056533	0.494668	0.032163	0.029505	0.046020	0.031292	0.087212	0.118409	0.029524	0.021344
29 情報通信	0.002177	0.001402	0.001820	0.005353	0.003492	0.001833	0.009831	0.002957	0.008252	0.005732	0.004859	0.005372	0.013024
30 公務	0.000000	0.000000	0.000000	0.000000	0.000000	0.000000	0.000000	0.000000	0.000000	0.000000	0.000000	0.000000	0.000000
31 教育・研究	0.000216	0.000015	0.000822	0.001404	0.000602	0.003374	0.005373	0.003919	0.050830	0.006021	0.011658	0.008629	0.031224
32 医療・保健・社会保障・介護	0.000050	0.000000	0.000000	0.000000	0.000000	0.000000	0.000000	0.000001	0.000007	0.000000	0.000000	0.000000	0.000000
33 その他の公共サービス	0.000000	0.000000	0.000385	0.003698	0.002222	0.002168	0.003196	0.001549	0.002986	0.002528	0.002392	0.002787	0.001253
34 対事業所サービス	0.018672	0.013044	0.016885	0.010316	0.020036	0.021917	0.031847	0.017232	0.031570	0.050445	0.038161	0.024648	0.030184
35 対個人サービス	0.000232	0.000000	0.000324	0.001664	0.000110	0.000127	0.000217	0.000131	0.000155	0.000173	0.000114	0.000131	0.000189
36 事務用品	0.000392	0.000237	0.001386	0.001293	0.000882	0.000590	0.001411	0.000742	0.000690	0.000277	0.000959	0.000314	0.000544
37 分類不明	0.020566	0.000092	0.026247	0.004816	0.003999	0.002693	0.004722	0.003652	0.006030	0.011246	0.008185	0.002409	0.002269
38 内生部門計	0.405640	0.712763	0.262930	0.510393	0.652597	0.677874	0.526960	0.682882	0.684285	0.754016	0.532298	0.629018	0.353417
39 家計外消費支出(行)	0.001165	0.000000	0.006707	0.042548	0.050465	0.007699	0.014002	0.014129	0.023973	0.022924	0.016615	0.019580	0.010282
40 雇用者所得	0.107888	0.049325	0.049960	0.209555	0.136953	0.114376	0.270911	0.186580	0.123747	0.073762	0.304361	0.097693	0.585742
41 営業余剰	0.333044	0.205003	0.658765	0.130189	0.055290	0.114563	0.121605	0.023018	0.066798	0.077481	0.039715	0.053687	0.015128
42 資本減耗引当	0.103517	0.040318	0.028482	0.071940	0.071805	0.023403	0.031492	0.058886	0.066551	0.034206	0.056453	0.037007	0.013142
43 間接税(除関税・輸入品商品税)	0.055233	0.021560	0.014409	0.036314	0.033845	0.065906	0.035083	0.034559	0.034667	0.037675	0.050594	0.163079	0.022313
44 (控除)経常補助金	-0.006487	-0.028969	-0.021253	-0.000940	-0.000955	-0.003820	-0.000053	-0.000055	-0.000021	-0.000065	-0.000037	-0.000065	-0.000024
51 粗付加価値部門計	0.594360	0.287237	0.737070	0.489607	0.347403	0.322126	0.473040	0.317118	0.315715	0.245984	0.467702	0.370982	0.646583
54 県内生産額	1.000000	1.000000	1.000000	1.000000	1.000000	1.000000	1.000000	1.000000	1.000000	1.000000	1.000000	1.000000	1.000000

投入係数表

部 門	14 金属製品	15 一般機械	16 電気機械	17 情報・通信 機器	18 電子部品	19 輸送機械	20 精密機械	21 その他の製 造工業製品	22 建設	23 電力・ガス ・熱供給	24 水道・廃棄物 処理	25 商業	26 金融・保険
01 農業	0.000000	0.000000	0.000000	0.000000	0.000000	0.000000	0.000000	0.048125	0.001799	0.000000	0.000000	0.000038	0.000000
02 畜産	0.000000	0.000000	0.000000	0.000000	0.000000	0.000000	0.000000	0.000120	0.000000	0.000000	0.000000	0.000000	0.000000
03 林業	0.000000	0.000000	0.000000	0.000000	0.000000	0.000003	0.000000	0.000137	0.000283	0.000000	0.000000	0.000000	0.000000
04 漁業	0.000000	0.000000	0.000000	0.000000	0.000000	0.000000	0.000000	0.000020	0.000000	0.000000	0.000000	0.000000	0.000000
05 鉱業	0.000087	0.000071	0.000014	0.000001	0.000004	0.000196	0.000021	0.000515	0.013810	0.026768	0.000038	0.000000	0.000000
06 飲食料品	0.000000	0.000000	0.000000	0.000000	0.000000	0.000000	0.000000	0.001075	0.000000	0.000000	0.000000	0.000099	0.000000
07 繊維製品	0.001328	0.001448	0.001172	0.002115	0.001969	0.001238	0.000511	0.011873	0.002373	0.000314	0.001762	0.002161	0.001501
08 パルプ・紙・木製品	0.004335	0.001121	0.002208	0.006680	0.002981	0.001147	0.004284	0.014890	0.032793	0.000995	0.004027	0.004919	0.004651
09 化学製品	0.008095	0.003681	0.006266	0.013345	0.010520	0.013096	0.006742	0.204370	0.003480	0.000257	0.017307	0.000005	0.000024
10 石油・石炭製品	0.003492	0.018899	0.001051	0.000048	0.001590	0.003128	0.000473	0.005004	0.014850	0.030482	0.018596	0.001203	0.000484
11 窯業・土石製品	0.003496	0.003801	0.004597	0.005030	0.124884	0.002053	0.011147	0.002611	0.065904	0.000128	0.002906	0.000194	0.000015
12 鉄鋼	0.203400	0.064999	0.029303	0.022978	0.004401	0.037878	0.005898	0.002775	0.022271	0.000000	0.000461	0.000000	0.000000
13 非鉄金属	0.065589	0.022865	0.137036	0.065489	0.019286	0.021726	0.014940	0.003677	0.006452	0.000419	0.000104	0.000009	0.000000
14 金属製品	0.061015	0.027219	0.015081	0.028837	0.026584	0.009229	0.010639	0.014670	0.083588	0.000842	0.000637	0.002162	0.000069
15 一般機械	0.002053	0.144879	0.009346	0.005910	0.003393	0.011640	0.002969	0.001161	0.007298	0.000002	0.005010	0.000005	0.000000
16 電気機械	0.001726	0.018146	0.102749	0.032078	0.057596	0.014565	0.008317	0.000427	0.009436	0.000006	0.000106	0.000179	0.000005
17 情報・通信機器	0.000029	0.000367	0.000077	0.038137	0.000065	0.000046	0.000009	0.000043	0.002067	0.000006	0.000047	0.000089	0.000065
18 電子部品	0.002536	0.006945	0.045511	0.295724	0.154139	0.013907	0.096036	0.000360	0.000135	0.000011	0.000010	0.000021	0.000060
19 輸送機械	0.000000	0.000046	0.000000	0.000000	0.000000	0.374152	0.000000	0.000000	0.000000	0.000000	0.000000	0.000000	0.000000
20 精密機械	0.000027	0.007591	0.000358	0.008953	0.000021	0.000704	0.007285	0.000038	0.000101	0.000000	0.000093	0.001066	0.000073
21 その他の製造工業製品	0.007305	0.019904	0.042886	0.066472	0.013090	0.040080	0.029332	0.093971	0.017040	0.008434	0.032541	0.006136	0.021658
22 建設	0.008378	0.003451	0.004764	0.000969	0.002607	0.001171	0.002782	0.003029	0.002442	0.084980	0.023384	0.005954	0.003737
23 電力・ガス・熱供給	0.017950	0.016413	0.014303	0.002122	0.033555	0.018419	0.021701	0.023770	0.004124	0.029933	0.054036	0.007619	0.003093
24 水道・廃棄物処理	0.001164	0.002407	0.001253	0.000810	0.000969	0.000609	0.001098	0.000928	0.002747	0.003591	0.033736	0.001643	0.002735
25 商業	0.051920	0.054813	0.057045	0.099947	0.041278	0.049056	0.029668	0.071087	0.062528	0.008353	0.024962	0.011568	0.006246
26 金融・保険	0.015284	0.015884	0.007462	0.005270	0.008950	0.004531	0.019454	0.014231	0.014509	0.033689	0.008739	0.040417	0.084980
27 不動産	0.002434	0.002481	0.001398	0.002231	0.000949	0.000281	0.001126	0.001341	0.001431	0.005709	0.001756	0.009686	0.007283
28 運輸	0.036098	0.023554	0.017360	0.018161	0.020699	0.012728	0.019305	0.030141	0.073463	0.015024	0.048215	0.065265	0.021255
29 情報通信	0.010885	0.013530	0.008312	0.014430	0.008998	0.002981	0.005842	0.007991	0.011505	0.008694	0.031906	0.021118	0.037972
30 公務	0.000000	0.000000	0.000000	0.000000	0.000000	0.000000	0.000000	0.000000	0.000000	0.000000	0.000000	0.000000	0.000000
31 教育・研究	0.009655	0.047463	0.042571	0.026095	0.096609	0.033862	0.049541	0.026756	0.001178	0.028392	0.000161	0.001756	0.000460
32 医療・保健・社会保障・介護	0.000000	0.000000	0.000000	0.000000	0.000000	0.000000	0.000000	0.000001	0.000001	0.000000	0.000018	0.000012	0.000030
33 その他の公共サービス	0.003483	0.007312	0.001052	0.003345	0.003583	0.000703	0.001600	0.003195	0.003046	0.002723	0.012390	0.000702	0.006779
34 対事業所サービス	0.036765	0.064720	0.026735	0.034673	0.065828	0.023926	0.030502	0.042071	0.064956	0.059579	0.081278	0.033424	0.114278
35 対個人サービス	0.000163	0.000223	0.000156	0.000253	0.000269	0.000154	0.000104	0.000161	0.000507	0.000151	0.000228	0.000646	0.000265
36 事務用品	0.001269	0.001688	0.001504	0.002189	0.001472	0.000710	0.001284	0.000705	0.000538	0.000465	0.002551	0.004624	0.004423
37 分類不明	0.004237	0.007472	0.001816	0.001506	0.002489	0.000254	0.001263	0.003696	0.008597	0.002480	0.009537	0.004348	0.003827
38 内生部門計	0.564198	0.603392	0.583387	0.803798	0.708777	0.694174	0.383871	0.634967	0.535250	0.352429	0.416541	0.227069	0.325967
39 家計外消費支出(行)	0.022137	0.018015	0.019074	0.017035	0.018687	0.004728	0.015602	0.013903	0.014471	0.026751	0.018650	0.020966	0.027282
40 雇用者所得	0.288543	0.241242	0.262604	0.110462	0.163315	0.234129	0.354436	0.203228	0.295795	0.170872	0.317126	0.497855	0.344040
41 営業余剰	0.047033	0.076317	0.016727	0.016566	0.016228	0.025076	0.061328	0.064349	0.056471	0.094563	0.117541	0.115115	0.229502
42 資本減耗引当	0.041037	0.038522	0.100526	0.037698	0.073239	0.027771	0.149638	0.061287	0.061815	0.275150	0.124530	0.048863	0.068124
43 間接税(除関税・輸入品商品税)	0.037095	0.022547	0.017710	0.014472	0.019784	0.014147	0.035165	0.022303	0.040639	0.085303	0.034582	0.090497	0.022540
44 (控除)経常補助金	-0.000044	-0.000035	-0.000028	-0.000032	-0.000030	-0.000024	-0.000040	-0.000036	-0.004440	-0.005069	-0.028970	-0.000365	-0.017456
51 粗付加価値部門計	0.435802	0.396608	0.416613	0.196202	0.291223	0.305826	0.616129	0.365033	0.464750	0.647571	0.583459	0.772931	0.674033
54 県内生産額	1.000000	1.000000	1.000000	1.000000	1.000000	1.000000	1.000000	1.000000	1.000000	1.000000	1.000000	1.000000	1.000000

投入係数表

部 門	27 不動産	28 運輸	29 情報通信	30 公務	31 教育・研究	32 医療・保健・社 会保障・介護	33 その他の公 共サービス	34 対事業所 サービス	35 対個人サー ビス	36 事務用品	37 分類不明	38 内生部門計
01 農業	0.000001	0.000152	0.000000	0.000032	0.000605	0.002443	0.002192	0.000012	0.009754	0.000000	0.000000	0.013913
02 畜産	0.000000	0.000020	0.000000	0.000002	0.000778	0.000449	0.000000	0.000000	0.002298	0.000000	0.000000	0.021435
03 林業	0.000000	0.000000	0.000000	0.000004	0.000000	0.000079	0.000000	0.000000	0.000747	0.000000	0.000000	0.003636
04 漁業	0.000000	0.000017	0.000000	0.000007	0.000000	0.001048	0.000000	0.000000	0.005028	0.000000	0.000000	0.001117
05 鉱業	0.000000	0.000000	0.000000	0.000009	0.000158	0.000008	0.000000	0.000004	-0.000027	0.000000	0.000362	0.003024
06 飲食料品	0.000000	0.000838	0.000000	0.000199	0.000935	0.012615	0.001662	0.000008	0.097090	0.000000	0.002524	0.024297
07 繊維製品	0.000019	0.001451	0.000702	0.003493	0.000392	0.003125	0.032539	0.001977	0.003721	0.019506	0.006264	0.003825
08 パルプ・紙・木製品	0.000817	0.002398	0.018376	0.002795	0.004751	0.005038	0.023779	0.003808	0.005673	0.441686	0.012770	0.013511
09 化学製品	0.000017	0.000353	0.001896	0.000949	0.004679	0.128957	0.003303	0.004956	0.007201	0.021994	0.014996	0.029491
10 石油・石炭製品	0.000908	0.149373	0.001070	0.010181	0.005831	0.003484	0.007998	0.002075	0.006143	0.000000	0.016494	0.016300
11 窯業・土石製品	0.000046	0.000034	0.000007	0.000291	0.002093	0.001151	0.001314	0.002590	0.001965	0.004232	0.008304	0.012069
12 鉄鋼	0.000000	0.000059	0.000000	0.000020	0.000000	0.000007	0.000006	0.000184	0.000026	0.000025	0.011582	0.005238
13 非鉄金属	0.000000	0.000003	0.000055	0.000147	0.000042	0.001193	0.000237	0.000429	0.000337	0.000919	0.008192	0.004066
14 金属製品	0.000456	0.000844	0.000285	0.004155	0.000118	0.000308	0.002628	0.001558	0.002032	0.000234	0.005873	0.011856
15 一般機械	0.000000	0.000071	0.000009	0.000266	0.000000	0.000000	0.000000	0.026568	0.001063	0.050312	0.000000	0.003830
16 電気機械	0.000012	0.000322	0.000131	0.001583	0.000456	0.000056	0.000000	0.009895	0.000163	0.000000	0.007991	0.004740
17 情報・通信機器	0.000029	0.000064	0.000057	0.001696	0.000037	0.000020	0.000139	0.001967	0.000147	0.000000	0.000000	0.000718
18 電子部品	0.000000	0.000004	0.001029	0.002973	0.001375	0.000001	0.000000	0.010560	0.000001	0.026765	0.000000	0.008772
19 輸送機械	0.000000	0.007010	0.000000	0.016245	0.000042	0.000000	0.000000	0.067657	0.000048	0.000000	0.000000	0.007881
20 精密機械	0.000007	0.000032	0.000145	0.000921	0.000016	0.008597	0.000034	0.000670	0.000374	0.000000	0.000000	0.001123
21 その他の製造工業製品	0.000672	0.003992	0.021379	0.027194	0.022219	0.006098	0.068739	0.028096	0.010514	0.166192	0.012498	0.016599
22 建設	0.051106	0.004522	0.007413	0.015986	0.010880	0.005162	0.003774	0.002538	0.005537	0.000000	0.000000	0.009364
23 電力・ガス・熱供給	0.001841	0.007086	0.006588	0.015556	0.023762	0.010845	0.005440	0.004992	0.019117	0.000000	0.006475	0.013631
24 水道・廃棄物処理	0.000252	0.003014	0.004626	0.030887	0.010651	0.008750	0.004032	0.001433	0.020331	0.000000	0.011629	0.006361
25 商業	0.001923	0.047910	0.011568	0.017587	0.017578	0.054877	0.053408	0.034639	0.064854	0.213272	0.017126	0.041179
26 金融・保険	0.047676	0.035892	0.013983	0.004248	0.004728	0.010795	0.022658	0.029931	0.013842	0.000000	0.463941	0.023871
27 不動産	0.003023	0.006369	0.007505	0.001055	0.006842	0.003182	0.022511	0.002928	0.007822	0.000000	0.001507	0.003815
28 運輸	0.005534	0.127733	0.027972	0.042377	0.026680	0.020994	0.042938	0.020670	0.041388	0.054863	0.051837	0.044434
29 情報通信	0.002624	0.008429	0.105335	0.043010	0.028725	0.011543	0.089283	0.065056	0.019719	0.000000	0.029545	0.020409
30 公務	0.000000	0.000000	0.000000	0.000000	0.000000	0.000000	0.000000	0.000000	0.000000	0.000000	0.279653	0.001395
31 教育・研究	0.000002	0.001006	0.010725	0.000135	0.005234	0.000142	0.000000	0.001329	0.000427	0.000000	0.029961	0.008278
32 医療・保健・社会保障・介護	0.000003	0.000022	0.000061	0.000009	0.000008	0.017987	0.000014	0.000005	0.000035	0.000000	0.000237	0.001544
33 その他の公共サービス	0.001595	0.002316	0.002408	0.000005	0.000987	0.002972	0.000000	0.005298	0.010133	0.000000	0.006655	0.002968
34 対事業所サービス	0.022526	0.179530	0.073449	0.066513	0.052464	0.035216	0.102416	0.082103	0.031284	0.000000	0.038516	0.054108
35 対個人サービス	0.000805	0.000324	0.007951	0.000652	0.000886	0.012029	0.004754	0.001377	0.008938	0.000000	0.003448	0.002299
36 事務用品	0.000380	0.001760	0.002466	0.002370	0.003714	0.002814	0.005388	0.001719	0.002310	0.000000	0.000341	0.001908
37 分類不明	0.004632	0.004043	0.013174	0.000354	0.012247	0.002650	0.002933	0.004354	0.002793	0.000000	0.000000	0.005151
38 内生部門計	0.146905	0.596994	0.340363	0.313904	0.249910	0.374634	0.504120	0.421388	0.402831	1.000000	1.048722	0.448156
39 家計外消費支出(行)	0.005048	0.013966	0.064666	0.013354	0.009303	0.013304	0.029020	0.021421	0.023824	0.000000	0.004467	0.016666
40 雇用者所得	0.019291	0.168715	0.203163	0.348020	0.672141	0.481921	0.318916	0.273856	0.211824	0.000000	0.016384	0.268257
41 営業余剰	0.475899	0.123554	0.181475	0.000000	0.003350	0.058891	0.110338	0.137497	0.213311	0.000000	-0.179343	0.131339
42 資本減耗引当	0.293653	0.062292	0.174223	0.323275	0.061100	0.061808	0.058292	0.111468	0.083545	0.000000	0.109769	0.099490
43 間接税(除関税・輸入品商品税)	0.060092	0.037843	0.036270	0.001448	0.004253	0.021286	0.024326	0.035039	0.064738	0.000000	0.000000	0.040630
44 (控除)経常補助金	-0.000888	-0.003364	-0.000160	0.000000	-0.000057	-0.011845	-0.045012	-0.000669	-0.000073	0.000000	0.000000	-0.004538
51 粗付加価値部門計	0.853095	0.403006	0.659637	0.686096	0.750090	0.625366	0.495880	0.578612	0.597169	0.000000	-0.048722	0.551844
54 県内生産額	1.000000	1.000000	1.000000	1.000000	1.000000	1.000000	1.000000	1.000000	1.000000	1.000000	1.000000	1.000000

3 逆行列係数表 (I-A)⁻¹型

部 門	01 農業	02 畜産	03 林業	04 漁業	05 鉱業	06 飲食料品	07 繊維製品	08 パルプ・紙・ 木製品	09 化学製品	10 石油・石炭 製品	11 窯業・土石 製品	12 鉄鋼	13 非鉄金属
01 農業	1.076469	0.203949	0.002981	0.018417	0.002262	0.177884	0.013590	0.003175	0.005982	0.008336	0.001668	0.001708	0.001063
02 畜産	0.015211	1.183288	0.001568	0.032219	0.000391	0.370309	0.003687	0.001104	0.001986	0.000684	0.000320	0.000232	0.000151
03 林業	0.006478	0.003594	1.126915	0.002348	0.001906	0.004905	0.003528	0.208048	0.005875	0.002437	0.002086	0.001311	0.001051
04 漁業	0.000161	0.002447	0.000028	1.061339	0.000024	0.006207	0.000036	0.000025	0.000066	0.000025	0.000014	0.000012	0.000007
05 鉱業	0.012522	0.009865	0.005529	0.027106	1.022885	0.009668	0.009781	0.021231	0.031303	0.196516	0.102307	0.213425	0.005981
06 飲食料品	0.030265	0.486989	0.004312	0.107405	0.001128	1.237649	0.005088	0.003368	0.006192	0.001796	0.000918	0.000621	0.000344
07 繊維製品	0.007412	0.005016	0.003794	0.025258	0.009254	0.005182	1.193099	0.008148	0.006340	0.037988	0.005899	0.006206	0.002635
08 パルプ・紙・木製品	0.041351	0.022501	0.011327	0.014542	0.011722	0.029782	0.023106	1.381856	0.036781	0.015623	0.013654	0.008406	0.006913
09 化学製品	0.118359	0.063852	0.012257	0.058219	0.036179	0.053593	0.139281	0.060087	1.495849	0.208762	0.033722	0.032175	0.012192
10 石油・石炭製品	0.053112	0.038416	0.022365	0.136060	0.109076	0.035468	0.034925	0.039196	0.079352	1.082070	0.059961	0.091481	0.019836
11 窯業・土石製品	0.008762	0.008806	0.002953	0.011844	0.009999	0.012221	0.005599	0.010228	0.017610	0.072777	1.143896	0.022585	0.007935
12 鉄鋼	0.003529	0.004372	0.001674	0.007751	0.007638	0.006094	0.003705	0.008152	0.007405	0.010193	0.025259	1.124872	0.004507
13 非鉄金属	0.002625	0.003195	0.001220	0.005390	0.003985	0.004654	0.002959	0.003936	0.012377	0.005828	0.004835	0.030664	1.205282
14 金属製品	0.007075	0.011872	0.002404	0.009988	0.017362	0.019315	0.008803	0.013126	0.021196	0.026799	0.017330	0.008690	0.005957
15 一般機械	0.002856	0.003411	0.002222	0.004256	0.009971	0.003421	0.003601	0.004771	0.004645	0.007331	0.005404	0.005042	0.003787
16 電気機械	0.001626	0.002033	0.001173	0.005389	0.003586	0.001831	0.001775	0.001941	0.002399	0.003212	0.002499	0.002283	0.001261
17 情報・通信機器	0.000229	0.000260	0.000181	0.000247	0.000497	0.000258	0.000294	0.000276	0.000423	0.000527	0.000380	0.000348	0.000209
18 電子部品	0.001469	0.001742	0.001051	0.003108	0.003417	0.001769	0.001851	0.001748	0.002394	0.003120	0.002433	0.002141	0.001316
19 輸送機械	0.009428	0.011606	0.006689	0.090839	0.026412	0.011531	0.010992	0.010782	0.013730	0.020496	0.016437	0.014368	0.007667
20 精密機械	0.000417	0.000292	0.000158	0.000314	0.000359	0.000313	0.000285	0.000310	0.000325	0.000428	0.000275	0.000240	0.000140
21 その他の製造工業製品	0.029411	0.021954	0.012627	0.039786	0.023734	0.032161	0.060115	0.030152	0.032101	0.032415	0.018807	0.017502	0.015286
22 建設	0.013121	0.014322	0.003274	0.010526	0.017060	0.011201	0.014410	0.019051	0.031093	0.028864	0.023103	0.030067	0.011679
23 電力・ガス・熱供給	0.026629	0.036928	0.007876	0.030268	0.028625	0.030550	0.045453	0.086285	0.087059	0.057226	0.030214	0.183165	0.029091
24 水道・廃棄物処理	0.003362	0.005885	0.001670	0.003197	0.005549	0.005153	0.003944	0.005278	0.014617	0.006815	0.007776	0.007537	0.003492
25 商業	0.091215	0.122411	0.025284	0.118661	0.076462	0.147385	0.130813	0.119706	0.128732	0.178706	0.084157	0.079063	0.042550
26 金融・保険	0.043799	0.058913	0.041103	0.048271	0.106190	0.046693	0.073925	0.052921	0.052106	0.061649	0.065212	0.049359	0.021894
27 不動産	0.003269	0.004023	0.002261	0.004223	0.009076	0.004450	0.006093	0.005303	0.006862	0.008408	0.006480	0.006544	0.003865
28 運輸	0.118685	0.151857	0.083724	0.130715	0.615237	0.121455	0.079998	0.126321	0.112038	0.269835	0.241416	0.194126	0.047979
29 情報通信	0.017792	0.020117	0.011744	0.023417	0.033412	0.020416	0.031909	0.022117	0.036228	0.036197	0.027192	0.027725	0.027836
30 公務	0.007317	0.002623	0.008750	0.002983	0.003071	0.003022	0.002878	0.004022	0.004149	0.005519	0.003980	0.002403	0.001452
31 教育・研究	0.010850	0.009208	0.004241	0.013187	0.008812	0.011538	0.019049	0.014751	0.083800	0.024877	0.020078	0.021325	0.041382
32 医療・保健・社会保障・介護	0.000069	0.000022	0.000012	0.000012	0.000024	0.000020	0.000013	0.000013	0.000024	0.000020	0.000015	0.000013	0.000006
33 その他の公共サービス	0.002278	0.003278	0.001732	0.006612	0.006538	0.004807	0.006350	0.004554	0.007253	0.007051	0.005695	0.006490	0.002722
34 対事業所サービス	0.073032	0.089254	0.051075	0.075862	0.179273	0.088955	0.092657	0.085644	0.114282	0.160168	0.125997	0.112081	0.065569
35 対個人サービス	0.000791	0.000655	0.000736	0.002395	0.001059	0.000772	0.000936	0.000832	0.001066	0.001178	0.000844	0.000852	0.000693
36 事務用品	0.001763	0.002206	0.002259	0.003055	0.003502	0.002492	0.003381	0.002847	0.003008	0.003016	0.002882	0.002130	0.001494
37 分類不明	0.026163	0.009381	0.031289	0.010668	0.010980	0.010808	0.010293	0.014383	0.014837	0.019735	0.014232	0.008594	0.005193
列 和	1.868901	2.620543	1.500458	2.145878	2.406655	2.533932	2.048202	2.375689	2.481487	2.606627	2.117377	2.315787	1.610417
影 響 力 係 数	0.895243	1.255296	0.718751	1.027921	1.152839	1.213807	0.981132	1.138005	1.188685	1.248630	1.014269	1.109311	0.771424

逆行列係数表 (I-A)⁻¹型

部 門	14 金属製品	15 一般機械	16 電気機械	17 情報・通信 機器	18 電子部品	19 輸送機械	20 精密機械	21 その他の製 造工業製品	22 建設	23 電力・ガス ・熱供給	24 水道・廃棄物 処理	25 商業	26 金融・保険
01 農業	0.001590	0.002800	0.003846	0.005886	0.002579	0.004942	0.002665	0.059688	0.004285	0.001717	0.003260	0.001095	0.002196
02 畜産	0.000206	0.000307	0.000306	0.000458	0.000405	0.000372	0.000254	0.002053	0.000307	0.000178	0.000272	0.000181	0.000170
03 林業	0.002141	0.001752	0.001900	0.003710	0.002409	0.001835	0.002000	0.006054	0.008414	0.001608	0.002471	0.002061	0.002349
04 漁業	0.000010	0.000013	0.000011	0.000018	0.000015	0.000013	0.000009	0.000062	0.000015	0.000008	0.000014	0.000011	0.000011
05 鉱業	0.051779	0.027396	0.014458	0.019258	0.024267	0.021536	0.008909	0.015109	0.038302	0.039401	0.011637	0.004193	0.002988
06 飲食料品	0.000544	0.000718	0.000700	0.001091	0.000882	0.000872	0.000565	0.004983	0.000832	0.000430	0.000747	0.000524	0.000460
07 繊維製品	0.005053	0.006172	0.004768	0.008070	0.006434	0.006034	0.003123	0.019420	0.007041	0.003612	0.006138	0.004290	0.004151
08 パルプ・紙・木製品	0.014065	0.011486	0.012448	0.024385	0.015832	0.011911	0.013159	0.038424	0.053630	0.010398	0.016194	0.013629	0.015515
09 化学製品	0.030823	0.033087	0.038991	0.068474	0.042884	0.066251	0.031421	0.354722	0.031441	0.018714	0.053036	0.009971	0.016685
10 石油・石炭製品	0.038116	0.046010	0.020349	0.026122	0.027861	0.027340	0.014629	0.040183	0.047374	0.047121	0.040945	0.017123	0.010046
11 窯業・土石製品	0.013161	0.014107	0.019611	0.064566	0.174381	0.013474	0.032433	0.010921	0.081772	0.011264	0.010338	0.002865	0.002694
12 鉄鋼	0.246274	0.097398	0.045735	0.046069	0.023256	0.077528	0.014085	0.011279	0.051069	0.006435	0.005340	0.002188	0.002478
13 非鉄金属	0.092718	0.044163	0.190933	0.108439	0.046294	0.053274	0.026757	0.010812	0.020706	0.003710	0.003285	0.001412	0.001975
14 金属製品	1.070378	0.039633	0.024927	0.050243	0.041428	0.022713	0.018504	0.025128	0.095075	0.011848	0.007405	0.004575	0.002838
15 一般機械	0.006736	1.175107	0.016103	0.014702	0.011360	0.025965	0.007217	0.005889	0.014074	0.004772	0.011455	0.002896	0.005836
16 電気機械	0.004287	0.027114	1.120350	0.063586	0.079082	0.030018	0.018311	0.002788	0.013533	0.002796	0.002972	0.001552	0.002619
17 情報・通信機器	0.000330	0.000812	0.000345	1.040040	0.000485	0.000351	0.000232	0.000382	0.002512	0.000456	0.000455	0.000284	0.000443
18 電子部品	0.005323	0.014891	0.062225	0.370755	1.189531	0.030129	0.116969	0.002829	0.004402	0.002165	0.002784	0.001669	0.003068
19 輸送機械	0.012388	0.016206	0.010087	0.015499	0.017677	1.608975	0.009201	0.013617	0.016772	0.012602	0.016418	0.008833	0.018005
20 精密機械	0.000284	0.009244	0.000723	0.009833	0.000389	0.001563	1.007544	0.000363	0.000487	0.000190	0.000387	0.001202	0.000300
21 その他の製造工業製品	0.021487	0.042857	0.066257	0.101884	0.038552	0.085156	0.045020	1.122433	0.034271	0.021513	0.051385	0.015061	0.037752
22 建設	0.021121	0.014445	0.014572	0.013703	0.016963	0.012691	0.010374	0.017379	1.011764	0.092430	0.034252	0.009743	0.007733
23 電力・ガス・熱供給	0.067675	0.047864	0.039688	0.041730	0.061920	0.057412	0.038139	0.057095	0.027444	1.040080	0.068887	0.013074	0.010059
24 水道・廃棄物処理	0.004621	0.006306	0.004464	0.005298	0.005784	0.004269	0.003598	0.006309	0.005918	0.005841	1.037433	0.002976	0.004475
25 商業	0.092285	0.102251	0.098625	0.167931	0.094434	0.116377	0.058029	0.132584	0.107187	0.036409	0.058151	1.028235	0.026768
26 金融・保険	0.045569	0.049671	0.031926	0.042634	0.044277	0.032035	0.039017	0.049894	0.050129	0.056421	0.036368	0.058063	1.108847
27 不動産	0.006627	0.007264	0.005278	0.007977	0.006135	0.004418	0.004046	0.006117	0.005798	0.008502	0.005344	0.011797	0.010103
28 運輸	0.110150	0.084913	0.065852	0.093870	0.099844	0.071740	0.054963	0.096404	0.152678	0.067675	0.092786	0.090664	0.044614
29 情報通信	0.032762	0.041669	0.030232	0.047245	0.038978	0.025243	0.022652	0.033449	0.035385	0.026635	0.056632	0.034597	0.062665
30 公務	0.002576	0.003918	0.001906	0.002560	0.002838	0.001524	0.001450	0.003328	0.003998	0.001847	0.003960	0.001861	0.001958
31 教育・研究	0.022579	0.068441	0.068046	0.081916	0.130705	0.071481	0.069273	0.053714	0.011759	0.033922	0.009940	0.004966	0.005493
32 医療・保健・社会保障・介護	0.000011	0.000013	0.000009	0.000013	0.000012	0.000009	0.000007	0.000018	0.000014	0.000009	0.000032	0.000021	0.000042
33 その他の公共サービス	0.006717	0.011534	0.003781	0.008140	0.007560	0.003886	0.003853	0.006925	0.006314	0.004999	0.015336	0.002207	0.009171
34 対事業所サービス	0.102508	0.139310	0.085957	0.132948	0.152378	0.095199	0.079010	0.115088	0.138315	0.109068	0.141280	0.071851	0.161444
35 対個人サービス	0.000885	0.001159	0.000853	0.001350	0.001251	0.000895	0.000649	0.000995	0.001312	0.000750	0.001174	0.001165	0.001168
36 事務用品	0.002916	0.003867	0.003351	0.005225	0.004027	0.002901	0.002718	0.002822	0.002432	0.001651	0.003995	0.005517	0.005749
37 分類不明	0.009211	0.014010	0.006817	0.009153	0.010149	0.005449	0.005185	0.011901	0.014295	0.006606	0.014162	0.006656	0.007003
列 和	2.145907	2.207907	2.116430	2.704783	2.423260	2.595783	1.765968	2.341162	2.101055	1.693784	1.826671	1.439009	1.599871
影 響 力 係 数	1.027935	1.057634	1.013815	1.295648	1.160793	1.243435	0.845936	1.121466	1.006450	0.811358	0.875014	0.689316	0.766372

逆行列係数表 (I-A)⁻¹型

部 門	27 不動産	28 運輸	29 情報通信	30 公務	31 教育・研究	32 医療・保健・社 会保障・介護	33 その他の公 共サービス	34 対事業所 サービス	35 対個人サー ビス	36 事務用品	37 分類不明	行和	感応度係 数
01 農業	0.000536	0.003064	0.002410	0.002664	0.003019	0.007148	0.008403	0.002997	0.030028	0.012339	0.004065	1.690703	0.809883
02 畜産	0.000080	0.000639	0.000531	0.000285	0.001471	0.006210	0.001269	0.000282	0.039490	0.001046	0.001465	1.669392	0.799674
03 林業	0.000879	0.002073	0.005263	0.001824	0.002151	0.002855	0.007105	0.002210	0.003623	0.093812	0.005145	1.536127	0.735837
04 漁業	0.000007	0.000040	0.000061	0.000022	0.000021	0.001301	0.000056	0.000020	0.006007	0.000029	0.000057	1.078224	0.516492
05 鉱業	0.002876	0.036486	0.004026	0.007159	0.005478	0.007734	0.007369	0.006350	0.006845	0.018148	0.014772	2.064594	0.988984
06 飲食料品	0.000235	0.001884	0.001571	0.000802	0.002092	0.018886	0.003717	0.000767	0.123638	0.002830	0.004561	2.060406	0.986978
07 繊維製品	0.000995	0.010542	0.003156	0.006754	0.002562	0.006306	0.042669	0.005313	0.007575	0.032244	0.013997	1.532648	0.734171
08 パルプ・紙・木製品	0.005703	0.013596	0.034808	0.011942	0.014168	0.017898	0.046952	0.014538	0.018048	0.622713	0.033954	2.702962	1.294776
09 化学製品	0.004439	0.048189	0.020362	0.023475	0.023277	0.206588	0.047016	0.031626	0.030775	0.128852	0.054090	3.739714	1.791402
10 石油・石炭製品	0.005867	0.191968	0.013322	0.026242	0.017746	0.023514	0.027534	0.015800	0.025753	0.043944	0.047355	2.643581	1.266331
11 窯業・土石製品	0.004891	0.015627	0.003430	0.005736	0.006139	0.006294	0.006218	0.008967	0.006790	0.018527	0.016477	1.885899	0.903386
12 鉄鋼	0.003295	0.005887	0.002688	0.005322	0.002511	0.002730	0.004204	0.011400	0.003203	0.012219	0.019379	1.917122	0.918342
13 非鉄金属	0.001564	0.004137	0.002092	0.003947	0.001908	0.004421	0.003326	0.009786	0.002520	0.009005	0.015692	1.949826	0.934008
14 金属製品	0.005909	0.008812	0.003706	0.009277	0.003683	0.005648	0.008064	0.007815	0.007174	0.015503	0.013355	1.673558	0.801670
15 一般機械	0.002028	0.010175	0.004443	0.005138	0.003478	0.003203	0.006287	0.037682	0.004503	0.063889	0.007318	1.510974	0.723788
16 電気機械	0.001335	0.005121	0.002400	0.004622	0.002314	0.001697	0.002847	0.016852	0.001771	0.005513	0.012872	1.457363	0.698108
17 情報・通信機器	0.000248	0.000731	0.000366	0.002067	0.000279	0.000250	0.000555	0.002394	0.000381	0.000357	0.000991	1.059877	0.507704
18 電子部品	0.000907	0.005135	0.003616	0.006946	0.003412	0.002601	0.003296	0.018706	0.001727	0.034569	0.005425	1.920639	0.920027
19 輸送機械	0.005056	0.043864	0.013626	0.038879	0.010159	0.009345	0.018995	0.123429	0.010207	0.013201	0.029039	2.343060	1.122375
20 精密機械	0.000087	0.000484	0.000350	0.001160	0.000172	0.009028	0.000354	0.001271	0.000616	0.000970	0.000623	1.051478	0.503680
21 その他の製造工業製品	0.006352	0.026326	0.036427	0.042588	0.033688	0.018926	0.093623	0.050445	0.024875	0.209679	0.053642	2.646249	1.267610
22 建設	0.052908	0.014606	0.012640	0.022016	0.016599	0.013260	0.011736	0.008313	0.012821	0.016442	0.015471	1.701749	0.815174
23 電力・ガス・熱供給	0.004882	0.025389	0.015816	0.026425	0.031686	0.028721	0.020599	0.018768	0.031133	0.058823	0.031313	2.543987	1.218624
24 水道・廃棄物処理	0.001104	0.006307	0.007161	0.033580	0.012647	0.012454	0.006864	0.003780	0.023245	0.005268	0.025576	1.309551	0.627303
25 商業	0.012110	0.107217	0.033974	0.043081	0.036540	0.089373	0.092425	0.067222	0.100826	0.313556	0.066918	4.427654	2.120940
26 金融・保険	0.060345	0.075785	0.037809	0.020854	0.024210	0.032189	0.052568	0.053852	0.037280	0.054787	0.536028	3.352591	1.605962
27 不動産	1.004207	0.011602	0.010491	0.003534	0.008900	0.006197	0.026633	0.006292	0.011118	0.007344	0.009829	1.266409	0.606637
28 運輸	0.019777	1.216170	0.056485	0.074753	0.051751	0.058890	0.088029	0.054553	0.085623	0.169940	0.129818	5.425327	2.598846
29 情報通信	0.010996	0.042652	1.133022	0.062725	0.044162	0.028265	0.121515	0.091869	0.037552	0.029754	0.092870	2.519629	1.206955
30 公務	0.001720	0.003111	0.004850	1.001096	0.004192	0.001917	0.002401	0.002409	0.001982	0.003337	0.281884	1.394795	0.668136
31 教育・研究	0.001718	0.011029	0.017093	0.007504	1.010793	0.014767	0.009913	0.015927	0.006403	0.026392	0.041253	2.078129	0.995468
32 医療・保健・社会 保障・介護	0.000008	0.000038	0.000079	0.000019	0.000018	1.018326	0.000031	0.000018	0.000048	0.000017	0.000275	1.019352	0.488291
33 その他の公共サー ビス	0.002702	0.006372	0.004565	0.002201	0.002652	0.005357	1.003028	0.007909	0.012450	0.005077	0.013331	1.221429	0.585090
34 対事業所サー ビス	0.044300	0.278934	0.118959	0.111505	0.086963	0.078940	0.165957	1.135474	0.080090	0.103610	0.187406	5.230346	2.505446
35 対個人サー ビス	0.001069	0.001392	0.009453	0.001466	0.001540	0.012923	0.006251	0.002550	1.009711	0.000996	0.005116	1.078883	0.516808
36 事務用品	0.000950	0.003950	0.003710	0.003461	0.004576	0.004165	0.007185	0.003294	0.003750	1.003569	0.005070	1.124884	0.538843
37 分類不明	0.006149	0.011126	0.017344	0.003919	0.014990	0.006856	0.008586	0.008615	0.007086	0.011931	1.007978	1.411731	0.676249
列 和	1.278232	2.250461	1.642104	1.624990	1.491945	1.775182	1.963583	1.849496	1.816666	3.150232	2.804409		
影 響 力 係 数	0.612300	1.078019	0.786603	0.778404	0.714673	0.850350	0.940598	0.885948	0.870221	1.509028	1.343371		

4 逆行列係数表 $[I - (I - \hat{M})A]^{-1}$ 型

部 門	01 農業	02 畜産	03 林業	04 漁業	05 鉱業	06 飲食料品	07 繊維製品	08 パルプ・紙・ 木製品	09 化学製品	10 石油・石炭 製品	11 窯業・土石 製品	12 鉄鋼	13 非鉄金属
01 農業	1.039195	0.081510	0.000950	0.002017	0.000151	0.077446	0.004598	0.000445	0.001262	0.002994	0.000114	0.000079	0.000079
02 畜産	0.006173	1.055644	0.000423	0.005860	0.000046	0.243508	0.001575	0.000161	0.000271	0.000049	0.000038	0.000019	0.000029
03 林業	0.001579	0.000395	1.113929	0.000398	0.000400	0.001069	0.000578	0.151582	0.001111	0.000245	0.000369	0.000147	0.000177
04 漁業	0.000029	0.000441	0.000007	1.046435	0.000009	0.004007	0.000006	0.000005	0.000020	0.000004	0.000004	0.000003	0.000002
05 鉱業	0.000283	0.000251	0.000391	0.000353	1.000661	0.000251	0.000314	0.003647	0.004040	0.071534	0.032368	0.070795	0.000299
06 飲食料品	0.006712	0.115101	0.000964	0.025202	0.000148	1.048854	0.000801	0.000545	0.000954	0.000102	0.000112	0.000039	0.000034
07 繊維製品	0.000324	0.000124	0.000189	0.001409	0.000334	0.000156	1.014042	0.000346	0.000133	0.002446	0.000190	0.000121	0.000093
08 パルプ・紙・木製品	0.010191	0.002541	0.002806	0.002213	0.002097	0.005661	0.004190	1.110285	0.006653	0.001675	0.002636	0.000978	0.001274
09 化学製品	0.004707	0.001571	0.000176	0.000778	0.000380	0.001137	0.004857	0.001719	1.023262	0.008830	0.000697	0.000369	0.000148
10 石油・石炭製品	0.000994	0.000444	0.000446	0.003057	0.002183	0.000462	0.000484	0.000568	0.001208	1.001231	0.000983	0.001543	0.000332
11 窯業・土石製品	0.000877	0.000569	0.000237	0.000227	0.000379	0.001780	0.000295	0.001283	0.001956	0.016398	1.035238	0.003404	0.001271
12 鉄鋼	-0.000024	-0.000014	-0.000013	-0.000019	-0.000054	-0.000027	-0.000015	-0.000102	-0.000034	-0.000055	-0.000550	0.996401	-0.000061
13 非鉄金属	-0.000001	-0.000001	-0.000001	-0.000001	-0.000001	-0.000004	-0.000001	-0.000003	-0.000015	-0.000002	-0.000003	-0.000057	0.999543
14 金属製品	0.000590	0.000796	0.000220	0.000606	0.002609	0.002753	0.000806	0.001629	0.002425	0.003800	0.002516	0.000561	0.000768
15 一般機械	0.000087	0.000085	0.000098	0.000071	0.000489	0.000100	0.000112	0.000180	0.000125	0.000252	0.000195	0.000133	0.000169
16 電気機械	0.000076	0.000088	0.000068	0.000321	0.000189	0.000074	0.000073	0.000086	0.000092	0.000138	0.000119	0.000085	0.000061
17 情報・通信機器	0.000005	0.000005	0.000006	0.000005	0.000015	0.000006	0.000007	0.000006	0.000010	0.000014	0.000010	0.000007	0.000006
18 電子部品	0.000032	0.000031	0.000031	0.000029	0.000092	0.000038	0.000043	0.000037	0.000049	0.000069	0.000061	0.000041	0.000036
19 輸送機械	0.000020	0.000020	0.000018	0.000362	0.000072	0.000023	0.000022	0.000021	0.000024	0.000042	0.000037	0.000024	0.000018
20 精密機械	0.000023	0.000007	0.000008	0.000007	0.000011	0.000010	0.000010	0.000011	0.000009	0.000014	0.000009	0.000006	0.000004
21 その他の製造工業製品	0.003391	0.001089	0.001509	0.004027	0.002248	0.003265	0.007101	0.003044	0.002705	0.002835	0.001666	0.001172	0.001614
22 建設	0.007660	0.007343	0.001709	0.003665	0.011408	0.005049	0.007327	0.010620	0.017019	0.017934	0.016460	0.017141	0.007828
23 電力・ガス・熱供給	0.008716	0.013426	0.002843	0.009063	0.011195	0.010467	0.017926	0.040350	0.034524	0.022250	0.010742	0.098858	0.013603
24 水道・廃棄物処理	0.001370	0.003282	0.001028	0.001159	0.003821	0.003004	0.001654	0.003096	0.009160	0.003035	0.005706	0.004917	0.002439
25 商業	0.043496	0.042381	0.011353	0.049797	0.030528	0.070958	0.062763	0.056473	0.050190	0.090846	0.038546	0.030369	0.019719
26 金融・保険	0.024365	0.030823	0.028657	0.025528	0.077813	0.022585	0.045323	0.027883	0.022395	0.024163	0.038390	0.019001	0.012020
27 不動産	0.001504	0.001495	0.001569	0.001796	0.006534	0.002221	0.003601	0.002871	0.003356	0.004537	0.004037	0.003265	0.002591
28 運輸	0.071383	0.077562	0.060015	0.063845	0.479554	0.059649	0.037374	0.065692	0.042285	0.130280	0.139734	0.068962	0.025311
29 情報通信	0.006831	0.006190	0.005948	0.009154	0.015976	0.007423	0.014626	0.008579	0.014083	0.013965	0.012110	0.010519	0.015104
30 公務	0.004697	0.000654	0.006263	0.001288	0.001533	0.001178	0.001296	0.001948	0.001709	0.002873	0.002172	0.000872	0.000716
31 教育・研究	0.001675	0.001295	0.001931	0.002447	0.002131	0.004504	0.006897	0.006317	0.053130	0.008291	0.013081	0.011855	0.031698
32 医療・保健・社会保障・介護	0.000061	0.000009	0.000008	0.000005	0.000017	0.000009	0.000006	0.000006	0.000013	0.000009	0.000008	0.000005	0.000003
33 その他の公共サービス	0.000806	0.000999	0.001144	0.004570	0.004654	0.003011	0.004127	0.002651	0.004017	0.003983	0.003772	0.003938	0.001790
34 対事業所サービス	0.034071	0.033343	0.030414	0.025904	0.102288	0.039406	0.043244	0.037413	0.045290	0.074560	0.064459	0.043597	0.035374
35 対個人サービス	0.000420	0.000187	0.000507	0.001722	0.000556	0.000338	0.000454	0.000386	0.000435	0.000517	0.000405	0.000350	0.000384
36 事務用品	0.000982	0.000930	0.001944	0.001955	0.002500	0.001400	0.002186	0.001710	0.001519	0.001388	0.001872	0.000967	0.000985
37 分類不明	0.016797	0.002339	0.022395	0.004605	0.005483	0.004214	0.004634	0.006965	0.006110	0.010272	0.007766	0.003118	0.002559
列 和	1.300098	1.482954	1.300190	1.299858	1.768450	1.625985	1.293337	1.548456	1.351495	1.521518	1.436068	1.393604	1.178021
影 響 力 係 数	0.943658	1.076381	0.943724	0.943483	1.283604	1.180198	0.938750	1.123925	0.980963	1.104372	1.042349	1.011528	0.855050

逆行列係数表 $[I - (\hat{M})A]^{-1}$ 型

部 門	14 金属製品	15 一般機械	16 電気機械	17 情報・通信 機器	18 電子部品	19 輸送機械	20 精密機械	21 その他の製 造工業製品	22 建設	23 電力・ガス ・熱供給	24 水道・廃棄物 処理	25 商業	26 金融・保険
01 農業	0.000089	0.000182	0.000271	0.000386	0.000172	0.000241	0.000205	0.029030	0.001212	0.000199	0.000271	0.000108	0.000179
02 畜産	0.000017	0.000047	0.000041	0.000034	0.000082	0.000032	0.000044	0.000382	0.000028	0.000030	0.000020	0.000024	0.000014
03 林業	0.000370	0.000233	0.000255	0.000536	0.000345	0.000152	0.000356	0.001149	0.002227	0.000341	0.000485	0.000481	0.000515
04 漁業	0.000002	0.000003	0.000002	0.000003	0.000003	0.000002	0.000002	0.000021	0.000005	0.000002	0.000004	0.000005	0.000004
05 鉱業	-0.000172	0.000154	0.000175	0.000106	0.001492	0.000206	0.000343	0.000579	0.006405	0.011899	0.000727	0.000156	0.000102
06 飲食料品	0.000035	0.000056	0.000042	0.000048	0.000073	0.000033	0.000041	0.000578	0.000071	0.000040	0.000058	0.000080	0.000043
07 繊維製品	0.000167	0.000203	0.000149	0.000254	0.000240	0.000143	0.000088	0.001121	0.000284	0.000098	0.000263	0.000239	0.000217
08 パルプ・紙・木製品	0.002685	0.001684	0.001841	0.003904	0.002498	0.001070	0.002589	0.007299	0.014168	0.002296	0.003475	0.003500	0.003753
09 化学製品	0.000669	0.000421	0.000636	0.001231	0.000943	0.001104	0.000637	0.015310	0.000420	0.000150	0.001492	0.000080	0.000159
10 石油・石炭製品	0.000275	0.000666	0.000151	0.000131	0.000244	0.000177	0.000145	0.000361	0.000761	0.001006	0.000800	0.000317	0.000147
11 窯業・土石製品	0.001287	0.001394	0.001694	0.002436	0.036897	0.000764	0.003690	0.001029	0.019316	0.001844	0.001559	0.000282	0.000244
12 鉄鋼	-0.006880	-0.002246	-0.001024	-0.000826	-0.000225	-0.001288	-0.000224	-0.000126	-0.000887	-0.000083	-0.000050	-0.000014	-0.000010
13 非鉄金属	-0.000179	-0.000065	-0.000375	-0.000181	-0.000057	-0.000060	-0.000042	-0.000011	-0.000022	-0.000003	-0.000002	-0.000001	-0.000001
14 金属製品	1.013374	0.006144	0.003517	0.006526	0.006102	0.002133	0.002507	0.003446	0.018226	0.001873	0.000790	0.000671	0.000212
15 一般機械	0.000290	1.012335	0.000888	0.000620	0.000479	0.001054	0.000352	0.000227	0.000802	0.000221	0.000673	0.000134	0.000286
16 電気機械	0.000301	0.002446	1.013121	0.004312	0.007510	0.001908	0.001173	0.000140	0.001320	0.000204	0.000179	0.000100	0.000161
17 情報・通信機器	0.000008	0.000028	0.000009	1.001974	0.000013	0.000006	0.000005	0.000009	0.000116	0.000017	0.000016	0.000011	0.000016
18 電子部品	0.000241	0.000623	0.003570	0.022754	1.011907	0.001106	0.007404	0.000079	0.000089	0.000067	0.000088	0.000054	0.000114
19 輸送機械	0.000023	0.000035	0.000017	0.000021	0.000037	1.002607	0.000019	0.000026	0.000040	0.000034	0.000046	0.000025	0.000056
20 精密機械	0.000009	0.000621	0.000036	0.000725	0.000010	0.000062	1.000585	0.000012	0.000018	0.000007	0.000016	0.000090	0.000014
21 その他の製造工業製品	0.001941	0.004556	0.008186	0.012355	0.003552	0.007463	0.005823	1.017171	0.003870	0.002603	0.007037	0.001869	0.005174
22 建設	0.010715	0.006453	0.007194	0.002988	0.007554	0.003355	0.005594	0.006500	1.004902	0.088722	0.029014	0.008075	0.005866
23 電力・ガス・熱供給	0.012597	0.012910	0.011275	0.003718	0.025695	0.013496	0.016285	0.018476	0.005042	1.021758	0.038774	0.006207	0.003503
24 水道・廃棄物処理	0.001917	0.003790	0.002254	0.001737	0.002944	0.001349	0.002172	0.002084	0.003880	0.004933	1.036054	0.002449	0.003773
25 商業	0.041144	0.044727	0.044723	0.075910	0.036972	0.037659	0.025228	0.057334	0.052193	0.014450	0.026287	1.013733	0.011007
26 金融・保険	0.022238	0.025206	0.013241	0.012733	0.018335	0.008790	0.024147	0.023070	0.026775	0.041292	0.021245	0.046398	1.090135
27 不動産	0.003809	0.004357	0.002750	0.003909	0.003084	0.001335	0.002447	0.003070	0.003325	0.007296	0.003789	0.011061	0.009172
28 運輸	0.041061	0.031644	0.023853	0.026910	0.034159	0.017593	0.025006	0.039910	0.083959	0.031980	0.057440	0.067387	0.028244
29 情報通信	0.014467	0.019696	0.011991	0.018078	0.016794	0.006415	0.010300	0.013389	0.017504	0.015361	0.036525	0.023169	0.042692
30 公務	0.001138	0.001965	0.000680	0.000642	0.001092	0.000276	0.000572	0.001243	0.002177	0.000987	0.002450	0.001173	0.001179
31 教育・研究	0.010598	0.048920	0.044005	0.029351	0.098882	0.034694	0.050820	0.028817	0.002703	0.029393	0.002524	0.002566	0.001579
32 医療・保健・社会保障・介護	0.000004	0.000006	0.000003	0.000004	0.000005	0.000002	0.000003	0.000007	0.000008	0.000005	0.000027	0.000019	0.000039
33 その他の公共サービス	0.004206	0.008338	0.001661	0.004081	0.004688	0.001156	0.002295	0.004081	0.004212	0.004000	0.013993	0.001630	0.008316
34 対事業所サービス	0.044686	0.070564	0.034092	0.042705	0.074471	0.028626	0.038273	0.051714	0.076696	0.069690	0.091297	0.046819	0.115345
35 対個人サービス	0.000389	0.000568	0.000358	0.000516	0.000607	0.000285	0.000303	0.000421	0.000779	0.000453	0.000721	0.000860	0.000768
36 事務用品	0.001849	0.002528	0.002132	0.002976	0.002456	0.001187	0.001892	0.001467	0.001347	0.001157	0.003352	0.005198	0.005310
37 分類不明	0.004068	0.007026	0.002432	0.002295	0.003905	0.000986	0.002044	0.004444	0.007783	0.003530	0.008762	0.004194	0.004216
列 和	1.229438	1.318217	1.235848	1.285901	1.403962	1.176118	1.233124	1.333861	1.361754	1.357853	1.390201	1.249148	1.342546
影 響 力 係 数	0.892370	0.956809	0.897022	0.933353	1.019046	0.853669	0.895045	0.968164	0.988409	0.985578	1.009057	0.906676	0.974468

逆行列係数表 $[I - (\hat{M}A)]^{-1}$ 型

部 門	27 不動産	28 運輸	29 情報通信	30 公務	31 教育・研究	32 医療・保健・社 会保障・介護	33 その他の公 共サービス	34 対事業所 サービス	35 対個人サー ビス	36 事務用品	37 分類不明	行和	感応度係数
01 農業	0.000090	0.000225	0.000235	0.000227	0.000598	0.001953	0.001788	0.000214	0.008225	0.000931	0.000344	1.258215	0.913257
02 畜産	0.000011	0.000096	0.000085	0.000033	0.000731	0.001378	0.000182	0.000025	0.008710	0.000048	0.000248	1.326137	0.962558
03 林業	0.000211	0.000334	0.001270	0.000360	0.000470	0.000546	0.001641	0.000403	0.001300	0.024385	0.001128	1.311472	0.951913
04 漁業	0.000004	0.000020	0.000034	0.000011	0.000007	0.000925	0.000024	0.000008	0.004212	0.000003	0.000023	1.056299	0.766699
05 鉱業	0.000358	0.000457	0.000183	0.000313	0.000402	0.000222	0.000199	0.000134	0.000279	0.000693	0.000485	1.211084	0.879048
06 飲食料品	0.000034	0.000317	0.000261	0.000109	0.000407	0.004218	0.000680	0.000076	0.029351	0.000134	0.000931	1.237285	0.898065
07 繊維製品	0.000040	0.000229	0.000130	0.000361	0.000088	0.000334	0.002940	0.000242	0.000419	0.001847	0.000797	1.030799	0.748191
08 パルプ・紙・木製品	0.001426	0.002422	0.009231	0.002558	0.003398	0.003292	0.011958	0.002923	0.003804	0.178575	0.008199	1.431745	1.039212
09 化学製品	0.000051	0.000197	0.000311	0.000254	0.000489	0.009645	0.000562	0.000517	0.000707	0.002342	0.001352	1.088309	0.789934
10 石油・石炭製品	0.000101	0.004507	0.000204	0.000505	0.000323	0.000243	0.000451	0.000187	0.000424	0.000365	0.000887	1.027311	0.745659
11 窯業・土石製品	0.001050	0.000400	0.000333	0.000569	0.000983	0.000579	0.000671	0.000973	0.000887	0.001605	0.002809	1.147210	0.832686
12 鉄鋼	-0.000049	-0.000016	-0.000017	-0.000027	-0.000019	-0.000011	-0.000017	-0.000024	-0.000017	-0.000034	-0.000043	0.980905	0.711976
13 非鉄金属	-0.000001	-0.000001	-0.000001	-0.000001	-0.000001	-0.000004	-0.000001	-0.000002	-0.000002	-0.000004	-0.000024	0.998417	0.724686
14 金属製品	0.001067	0.000469	0.000350	0.001320	0.000362	0.000303	0.000853	0.000533	0.000770	0.000577	0.001841	1.094044	0.794096
15 一般機械	0.000103	0.000433	0.000205	0.000225	0.000160	0.000118	0.000277	0.002435	0.000219	0.004300	0.000302	1.029237	0.747057
16 電気機械	0.000108	0.000294	0.000149	0.000324	0.000162	0.000076	0.000156	0.001389	0.000099	0.000072	0.001242	1.038419	0.753721
17 情報・通信機器	0.000011	0.000024	0.000013	0.000098	0.000010	0.000007	0.000020	0.000111	0.000014	0.000004	0.000040	1.002681	0.727782
18 電子部品	0.000029	0.000158	0.000162	0.000301	0.000165	0.000048	0.000109	0.000898	0.000047	0.002076	0.000183	1.052860	0.764204
19 輸送機械	0.000015	0.000141	0.000040	0.000149	0.000029	0.000021	0.000053	0.000510	0.000025	0.000015	0.000090	1.004777	0.729303
20 精密機械	0.000004	0.000018	0.000019	0.000080	0.000007	0.000705	0.000014	0.000063	0.000038	0.000019	0.000034	1.003334	0.728256
21 その他の製造工業製品	0.000729	0.002223	0.004929	0.005710	0.004691	0.001788	0.013310	0.005950	0.002857	0.029732	0.006696	1.195879	0.868012
22 建設	0.052085	0.007520	0.010204	0.018970	0.013947	0.007466	0.007463	0.004535	0.009092	0.003538	0.009961	1.462878	1.061809
23 電力・ガス・熱供給	0.001868	0.006898	0.006469	0.012660	0.017343	0.009073	0.006022	0.004772	0.015149	0.008430	0.011340	1.583724	1.149523
24 水道・廃棄物処理	0.000816	0.004347	0.006223	0.032686	0.011870	0.010042	0.005394	0.002406	0.022020	0.001167	0.023710	1.233686	0.895453
25 商業	0.005611	0.044905	0.014913	0.018852	0.017668	0.044403	0.046260	0.029872	0.053753	0.164199	0.027344	2.546564	1.848387
26 金融・保険	0.050580	0.049632	0.025470	0.011215	0.014506	0.017268	0.033702	0.037195	0.022701	0.014637	0.459858	2.509313	1.821349
27 不動産	1.003837	0.008928	0.009381	0.002393	0.008011	0.004516	0.024750	0.004644	0.009675	0.002650	0.007407	1.184977	0.860099
28 運輸	0.012014	1.132008	0.035818	0.048361	0.032411	0.027912	0.052148	0.027616	0.050615	0.074888	0.080778	3.405364	2.471734
29 情報通信	0.006595	0.021299	1.096034	0.042718	0.029695	0.014879	0.084301	0.062390	0.023234	0.006372	0.059951	1.834356	1.331441
30 公務	0.001179	0.001325	0.003258	1.000452	0.002848	0.000809	0.001160	0.001290	0.000966	0.000601	0.280606	1.337266	0.970635
31 教育・研究	0.000458	0.002207	0.012574	0.001463	1.006656	0.001446	0.001985	0.002957	0.001704	0.002827	0.031655	1.596036	1.158460
32 医療・保健・社会 保障・介護	0.000006	0.000031	0.000074	0.000015	0.000014	1.018321	0.000025	0.000013	0.000042	0.000005	0.000267	1.019105	0.739702
33 その他の公共サー ビス	0.002370	0.004183	0.003672	0.001252	0.001909	0.003858	1.001462	0.006392	0.011286	0.001040	0.011243	1.150787	0.835282
34 対事業所サー ビス	0.030135	0.182371	0.080286	0.072815	0.057215	0.041650	0.107790	1.084567	0.044991	0.023584	0.116238	3.235983	2.348792
35 対個人サー ビス	0.000858	0.000776	0.007853	0.001018	0.001141	0.010989	0.004992	0.001833	1.008206	0.000243	0.003998	1.055596	0.766189
36 事務用品	0.000777	0.002854	0.003224	0.002951	0.004196	0.003413	0.006326	0.002454	0.003083	1.001246	0.003943	1.087657	0.789461
37 分類不明	0.004217	0.004737	0.011652	0.001618	0.010186	0.002893	0.004149	0.004612	0.003453	0.002150	1.003407	1.206015	0.875369
列 和	1.178797	1.486967	1.345231	1.282915	1.243075	1.245324	1.423798	1.295114	1.342338	1.555264	2.158899		
影 響 力 係 数	0.855613	1.079294	0.976417	0.931186	0.902268	0.903901	1.033443	0.940040	0.974317	1.128866	1.567006		

5 最終需要項目別生産誘発額表

(単位:万円)

部	門	39 家計外消費支出	40 民間消費支出	41 一般政府 消費支出	42 県内総固定資本 形成(公的)	43 県内総固定資本 形成(民間)	44 在庫純増	45 移輸出	合 計
01	農業	87,722	2,111,489	108,327	39,117	135,550	153,263	13,364,449	15,999,917
02	畜産	96,101	1,999,188	93,666	914	104,645	88,297	15,512,861	17,895,672
03	林業	15,550	244,906	45,308	71,647	62,097	5,248,834	2,340,214	8,028,555
04	漁業	37,037	428,341	39,970	158	225	3,220	3,675,392	4,184,344
05	鉱業	572	81,691	28,793	203,153	139,107	20,542	414,222	888,080
06	飲食料品	362,767	7,715,695	286,348	2,375	14,558	-14,144	37,551,795	45,919,395
07	繊維製品	9,262	291,529	29,907	9,292	43,888	-7,572	5,209,846	5,586,153
08	パルプ・紙・木製品	60,600	738,945	297,830	456,873	408,426	59,580	8,618,767	10,641,022
09	化学製品	17,595	346,754	426,698	13,987	14,493	7,960	15,860,049	16,687,535
10	石油・石炭製品	4,918	216,425	35,752	24,457	22,035	385	204,743	508,716
11	窯業・土石製品	11,298	185,697	64,130	612,764	419,202	23,460	2,241,092	3,557,645
12	鉄鋼	-208	-3,788	-1,886	-27,322	-17,808	-770	2,204,311	2,152,529
13	非鉄金属	-26	-624	-231	-704	-679	-27	44,599	42,307
14	金属製品	10,657	187,235	71,393	578,898	458,691	1,821	2,897,024	4,205,720
15	一般機械	2,022	42,304	17,039	44,386	858,006	2,413	4,242,488	5,208,659
16	電気機械	7,013	288,293	18,698	78,408	336,136	-704	4,159,446	4,887,290
17	情報・通信機器	43,479	92,252	4,281	21,278	138,489	-1,444	4,529,245	4,827,581
18	電子部品	1,616	28,436	16,557	3,907	9,092	2,852	21,017,522	21,079,983
19	輸送機械	254	31,163	7,248	2,638	47,769	176	4,373,979	4,463,227
20	精密機械	1,441	50,993	33,035	8,099	134,898	4,223	1,455,202	1,687,890
21	その他の製造工業製品	50,031	858,530	381,670	146,115	275,907	12,894	13,418,052	15,143,199
22	建設	69,555	3,125,814	1,311,584	31,843,107	21,562,176	11,803	1,287,672	59,211,711
23	電力・ガス・熱供給	109,553	3,849,789	1,196,602	166,400	190,940	18,648	2,910,252	8,442,182
24	水道・廃棄物処理	145,011	2,899,519	3,011,463	125,853	114,215	6,033	697,125	6,999,218
25	商業	1,116,883	27,993,703	2,928,699	2,023,945	8,607,362	172,260	13,745,906	56,588,758
26	金融・保険	203,687	15,091,149	1,420,790	888,325	1,027,837	150,726	4,393,382	23,175,897
27	不動産	73,280	38,386,419	415,276	112,837	172,105	9,521	597,088	39,766,526
28	運輸	696,426	13,073,562	3,573,571	2,730,670	2,972,005	372,958	15,787,228	39,206,420
29	情報通信	294,704	10,861,807	2,842,782	686,279	1,249,826	27,427	4,289,870	20,252,695
30	公務	8,285	979,438	39,325,370	70,421	61,681	30,477	445,780	40,921,450
31	教育・研究	18,937	5,104,444	16,049,641	93,002	159,308	11,039	4,464,769	25,901,139
32	医療・保健・社会保障・介護	324,391	12,697,108	43,002,486	259	380	53	4,552	56,029,228
33	その他の公共サービス	74,458	3,485,752	257,443	138,053	121,969	6,161	617,864	4,701,700
34	対事業所サービス	437,978	13,206,895	5,611,302	3,015,362	3,293,027	167,958	9,295,342	35,027,864
35	対個人サービス	6,185,024	29,488,180	523,007	26,632	30,323	2,575	7,024,134	43,279,876
36	事務用品	25,546	448,227	329,906	46,276	76,228	10,150	318,531	1,254,865
37	分類不明	29,624	718,968	356,605	251,817	220,562	108,980	1,594,047	3,280,604
	合 計	10,633,045	197,346,227	124,161,057	44,509,680	43,464,672	6,712,031	230,808,840	657,635,552

6 最終需要項目別生産誘発係数表

部 門	39 家計外消費支出	40 民間消費支出	41 一般政府 消費支出	42 県内総固定資本 形成（公的）	43 県内総固定資本 形成（民間）	44 在庫純増	45 移輸出	平均
01 農業	0.008004	0.009970	0.001095	0.001146	0.002278	0.026116	0.082033	0.027394
02 畜産	0.008768	0.009440	0.000947	0.000027	0.001758	0.015046	0.095221	0.030640
03 林業	0.001419	0.001156	0.000458	0.002100	0.001043	0.894417	0.014365	0.013746
04 漁業	0.003379	0.002023	0.000404	0.000005	0.000004	0.000549	0.022560	0.007164
05 鉱業	0.000052	0.000386	0.000291	0.005953	0.002337	0.003500	0.002543	0.001521
06 飲食料品	0.033098	0.036432	0.002895	0.000070	0.000245	-0.002410	0.230500	0.078620
07 繊維製品	0.000845	0.001377	0.000302	0.000272	0.000737	-0.001290	0.031979	0.009564
08 パルプ・紙・木製品	0.005529	0.003489	0.003011	0.013388	0.006863	0.010153	0.052904	0.018219
09 化学製品	0.001605	0.001637	0.004314	0.000410	0.000244	0.001356	0.097352	0.028571
10 石油・石炭製品	0.000449	0.001022	0.000362	0.000717	0.000370	0.000066	0.001257	0.000871
11 窯業・土石製品	0.001031	0.000877	0.000648	0.017957	0.007044	0.003998	0.013756	0.006091
12 鉄鋼	-0.000019	-0.000018	-0.000019	-0.000801	-0.000299	-0.000131	0.013530	0.003685
13 非鉄金属	-0.000002	-0.000003	-0.000002	-0.000021	-0.000011	-0.000005	0.000274	0.000072
14 金属製品	0.000972	0.000884	0.000722	0.016964	0.007707	0.000310	0.017782	0.007201
15 一般機械	0.000185	0.000200	0.000172	0.001301	0.014417	0.000411	0.026041	0.008918
16 電気機械	0.000640	0.001361	0.000189	0.002298	0.005648	-0.000120	0.025531	0.008368
17 情報・通信機器	0.003967	0.000436	0.000043	0.000624	0.002327	-0.000246	0.027801	0.008265
18 電子部品	0.000147	0.000134	0.000167	0.000114	0.000153	0.000486	0.129009	0.036092
19 輸送機械	0.000023	0.000147	0.000073	0.000077	0.000803	0.000030	0.026848	0.007642
20 精密機械	0.000131	0.000241	0.000334	0.000237	0.002267	0.000720	0.008932	0.002890
21 その他の製造工業製品	0.004565	0.004054	0.003859	0.004282	0.004636	0.002197	0.082363	0.025927
22 建設	0.006346	0.014760	0.013262	0.933138	0.362296	0.002011	0.007904	0.101379
23 電力・ガス・熱供給	0.009995	0.018178	0.012099	0.004876	0.003208	0.003178	0.017864	0.014454
24 水道・廃棄物処理	0.013230	0.013691	0.030450	0.003688	0.001919	0.001028	0.004279	0.011984
25 商業	0.101902	0.132181	0.029613	0.059310	0.144624	0.029354	0.084375	0.096888
26 金融・保険	0.018584	0.071258	0.014366	0.026032	0.017270	0.025684	0.026967	0.039680
27 不動産	0.006686	0.181254	0.004199	0.003307	0.002892	0.001622	0.003665	0.068086
28 運輸	0.063540	0.061731	0.036134	0.080020	0.049937	0.063553	0.096905	0.067127
29 情報通信	0.026888	0.051288	0.028744	0.020111	0.021000	0.004674	0.026332	0.034675
30 公務	0.000756	0.004625	0.397633	0.002064	0.001036	0.005193	0.002736	0.070063
31 教育・研究	0.001728	0.024102	0.162284	0.002725	0.002677	0.001881	0.027406	0.044346
32 医療・保健・社会保障・介護	0.029597	0.059954	0.434814	0.000008	0.000006	0.000009	0.000028	0.095930
33 その他の公共サービス	0.006793	0.016459	0.002603	0.004046	0.002049	0.001050	0.003793	0.008050
34 対事業所サービス	0.039960	0.062361	0.056738	0.088363	0.055331	0.028621	0.057057	0.059973
35 対個人サービス	0.564306	0.139238	0.005288	0.000780	0.000509	0.000439	0.043115	0.074101
36 事務用品	0.002331	0.002116	0.003336	0.001356	0.001281	0.001730	0.001955	0.002149
37 分類不明	0.002703	0.003395	0.003606	0.007379	0.003706	0.018571	0.009785	0.005617
合 計	0.970132	0.931834	1.255438	1.304323	0.730309	1.143750	1.416748	1.125964

7 最終需要項目別生産誘発依存度表

部 門	39 家計外消費支出	40 民間消費支出	41 一般政府 消費支出	42 県内総固定資本 形成（公的）	43 県内総固定資本 形成（民間）	44 在庫純増	45 移輸出	合 計
01 農業	0.005483	0.131969	0.006771	0.002445	0.008472	0.009579	0.835282	1.000000
02 畜産	0.005370	0.111714	0.005234	0.000051	0.005847	0.004934	0.866850	1.000000
03 林業	0.001937	0.030504	0.005643	0.008924	0.007734	0.653771	0.291486	1.000000
04 漁業	0.008851	0.102368	0.009552	0.000038	0.000054	0.000769	0.878368	1.000000
05 鉱業	0.000644	0.091986	0.032422	0.228755	0.156638	0.023130	0.466424	1.000000
06 飲食料品	0.007900	0.168027	0.006236	0.000052	0.000317	-0.000308	0.817776	1.000000
07 繊維製品	0.001658	0.052188	0.005354	0.001663	0.007857	-0.001355	0.932636	1.000000
08 パルプ・紙・木製品	0.005695	0.069443	0.027989	0.042935	0.038382	0.005599	0.809957	1.000000
09 化学製品	0.001054	0.020779	0.025570	0.000838	0.000868	0.000477	0.950413	1.000000
10 石油・石炭製品	0.009668	0.425433	0.070279	0.048077	0.043314	0.000758	0.402471	1.000000
11 窯業・土石製品	0.003176	0.052197	0.018026	0.172239	0.117831	0.006594	0.629937	1.000000
12 鉄鋼	-0.000097	-0.001760	-0.000876	-0.012693	-0.008273	-0.000358	1.024057	1.000000
13 非鉄金属	-0.000622	-0.014753	-0.005472	-0.016637	-0.016054	-0.000636	1.054173	1.000000
14 金属製品	0.002534	0.044519	0.016975	0.137645	0.109064	0.000433	0.688830	1.000000
15 一般機械	0.000388	0.008122	0.003271	0.008522	0.164727	0.000463	0.814507	1.000000
16 電気機械	0.001435	0.058988	0.003826	0.016043	0.068777	-0.000144	0.851074	1.000000
17 情報・通信機器	0.009006	0.019109	0.000887	0.004408	0.028687	-0.000299	0.938202	1.000000
18 電子部品	0.000077	0.001349	0.000785	0.000185	0.000431	0.000135	0.997037	1.000000
19 輸送機械	0.000057	0.006982	0.001624	0.000591	0.010703	0.000039	0.980004	1.000000
20 精密機械	0.000854	0.030211	0.019572	0.004798	0.079921	0.002502	0.862143	1.000000
21 その他の製造工業製品	0.003304	0.056694	0.025204	0.009649	0.018220	0.000851	0.886078	1.000000
22 建設	0.001175	0.052790	0.022151	0.537784	0.364154	0.000199	0.021747	1.000000
23 電力・ガス・熱供給	0.012977	0.456018	0.141741	0.019711	0.022617	0.002209	0.344727	1.000000
24 水道・廃棄物処理	0.020718	0.414263	0.430257	0.017981	0.016318	0.000862	0.099600	1.000000
25 商業	0.019737	0.494687	0.051754	0.035766	0.152104	0.003044	0.242909	1.000000
26 金融・保険	0.008789	0.651157	0.061305	0.038330	0.044349	0.006504	0.189567	1.000000
27 不動産	0.001843	0.965295	0.010443	0.002837	0.004328	0.000239	0.015015	1.000000
28 運輸	0.017763	0.333455	0.091148	0.069649	0.075804	0.009513	0.402669	1.000000
29 情報通信	0.014551	0.536314	0.140366	0.033886	0.061712	0.001354	0.211817	1.000000
30 公務	0.000202	0.023935	0.960996	0.001721	0.001507	0.000745	0.010894	1.000000
31 教育・研究	0.000731	0.197074	0.619650	0.003591	0.006151	0.000426	0.172377	1.000000
32 医療・保健・社会保障・介護	0.005790	0.226616	0.767501	0.000005	0.000007	0.000001	0.000081	1.000000
33 その他の公共サービス	0.015836	0.741381	0.054755	0.029362	0.025942	0.001310	0.131413	1.000000
34 対事業所サービス	0.012504	0.377040	0.160195	0.086085	0.094012	0.004795	0.265370	1.000000
35 対個人サービス	0.142908	0.681337	0.012084	0.000615	0.000701	0.000060	0.162296	1.000000
36 事務用品	0.020358	0.357191	0.262902	0.036878	0.060746	0.008089	0.253837	1.000000
37 分類不明	0.009030	0.219157	0.108701	0.076759	0.067232	0.033220	0.485900	1.000000
平 均	0.016169	0.300084	0.188799	0.067681	0.066092	0.010206	0.350968	1.000000

8 最終需要項目別粗付加価値誘発額表

(単位:万円)

部 門	39 家計外消費支出	40 民間消費支出	41 一般政府 消費支出	42 県内総固定資本 形成(公的)	43 県内総固定資本 形成(民間)	44 在庫純増	45 移輸出	合 計
01 農業	52,138	1,254,984	64,385	23,250	80,565	91,093	7,943,288	9,509,704
02 畜産	27,604	574,241	26,904	263	30,058	25,362	4,455,867	5,140,298
03 林業	11,462	180,513	33,395	52,809	45,770	3,868,757	1,724,901	5,917,606
04 漁業	18,134	209,719	19,570	77	110	1,576	1,799,497	2,048,683
05 鉱業	199	28,380	10,003	70,576	48,326	7,136	143,902	308,522
06 飲食料品	116,857	2,485,427	92,240	765	4,690	-4,556	12,096,413	14,791,835
07 繊維製品	4,382	137,905	14,147	4,396	20,761	-3,582	2,464,464	2,642,472
08 パルプ・紙・木製品	19,217	234,333	94,447	144,883	129,519	18,894	2,733,167	3,374,461
09 化学製品	5,555	109,475	134,715	4,416	4,576	2,513	5,007,251	5,268,501
10 石油・石炭製品	1,210	53,237	8,794	6,016	5,420	95	50,364	125,136
11 窯業・土石製品	5,284	86,851	29,994	286,591	196,062	10,972	1,048,163	1,663,917
12 鉄鋼	-77	-1,405	-700	-10,136	-6,606	-286	817,759	798,549
13 非鉄金属	-17	-404	-150	-455	-439	-17	28,837	27,355
14 金属製品	4,644	81,597	31,113	252,285	199,899	794	1,262,529	1,832,861
15 一般機械	802	16,778	6,758	17,604	340,292	957	1,682,605	2,065,796
16 電気機械	2,922	120,107	7,790	32,666	140,039	-293	1,732,881	2,036,110
17 情報・通信機器	8,531	18,100	840	4,175	27,172	-283	888,648	947,182
18 電子部品	471	8,281	4,822	1,138	2,648	831	6,120,783	6,138,973
19 輸送機械	78	9,530	2,217	807	14,609	54	1,337,679	1,364,973
20 精密機械	888	31,418	20,354	4,990	83,114	2,602	896,592	1,039,958
21 その他の製造工業製品	18,263	313,392	139,322	53,337	100,715	4,707	4,898,030	5,527,765
22 建設	32,326	1,452,723	609,559	14,799,091	10,021,026	5,486	598,446	27,518,656
23 電力・ガス・熱供給	70,943	2,493,012	774,885	107,756	123,647	12,076	1,884,595	5,466,913
24 水道・廃棄物処理	84,608	1,691,751	1,757,066	73,430	66,640	3,520	406,744	4,083,759
25 商業	863,273	21,637,195	2,263,682	1,564,369	6,652,895	133,145	10,624,634	43,739,194
26 金融・保険	137,292	10,171,927	957,659	598,760	692,796	101,594	2,961,283	15,621,310
27 不動産	62,515	32,747,246	354,270	96,261	146,822	8,122	509,372	33,924,608
28 運輸	280,664	5,268,727	1,440,171	1,100,477	1,197,737	150,305	6,362,351	15,800,431
29 情報通信	194,397	7,164,851	1,875,205	452,695	824,432	18,092	2,829,758	13,359,430
30 公務	5,684	671,989	26,980,998	48,316	42,319	20,910	305,848	28,076,063
31 教育・研究	14,204	3,828,793	12,038,678	69,760	119,496	8,280	3,348,979	19,428,190
32 医療・保健・社会保障・介護	202,863	7,940,336	26,892,282	162	238	33	2,847	35,038,760
33 その他の公共サービス	36,922	1,728,514	127,661	68,457	60,482	3,055	306,386	2,331,478
34 対事業所サービス	253,419	7,641,665	3,246,765	1,744,724	1,905,384	97,183	5,378,395	20,267,535
35 対個人サービス	3,693,505	17,609,429	312,323	15,904	18,108	1,538	4,194,595	25,845,403
36 事務用品	0	0	0	0	0	0	0	0
37 分類不明	-1,443	-35,030	-17,375	-12,269	-10,746	-5,310	-77,666	-159,839
合 計	6,229,717	127,965,587	80,354,788	21,678,344	23,328,573	4,585,354	98,770,185	362,912,548

9 最終需要項目別粗付加価値誘発係数表

部	門	39 家計外消費支出	40 民間消費支出	41 一般政府 消費支出	42 県内総固定資本 形成（公的）	43 県内総固定資本 形成（民間）	44 在庫純増	45 移輸出	平均
01	農業	0.004757	0.005926	0.000651	0.000681	0.001354	0.015523	0.048757	0.016282
02	畜産	0.002519	0.002711	0.000272	0.000008	0.000505	0.004322	0.027351	0.008801
03	林業	0.001046	0.000852	0.000338	0.001548	0.000769	0.659248	0.010588	0.010132
04	漁業	0.001654	0.000990	0.000198	0.000002	0.000002	0.000269	0.011046	0.003508
05	鉱業	0.000018	0.000134	0.000101	0.002068	0.000812	0.001216	0.000883	0.000528
06	飲食料品	0.010662	0.011736	0.000933	0.000022	0.000079	-0.000776	0.074250	0.025326
07	繊維製品	0.000400	0.000651	0.000143	0.000129	0.000349	-0.000610	0.015127	0.004524
08	パルプ・紙・木製品	0.001753	0.001106	0.000955	0.004246	0.002176	0.003220	0.016777	0.005778
09	化学製品	0.000507	0.000517	0.001362	0.000129	0.000077	0.000428	0.030735	0.009020
10	石油・石炭製品	0.000110	0.000251	0.000089	0.000176	0.000091	0.000016	0.000309	0.000214
11	窯業・土石製品	0.000482	0.000410	0.000303	0.008398	0.003294	0.001870	0.006434	0.002849
12	鉄鋼	-0.000007	-0.000007	-0.000007	-0.000297	-0.000111	-0.000049	0.005020	0.001367
13	非鉄金属	-0.000002	-0.000002	-0.000002	-0.000013	-0.000007	-0.000003	0.000177	0.000047
14	金属製品	0.000424	0.000385	0.000315	0.007393	0.003359	0.000135	0.007750	0.003138
15	一般機械	0.000073	0.000079	0.000068	0.000516	0.005718	0.000163	0.010328	0.003537
16	電気機械	0.000267	0.000567	0.000079	0.000957	0.002353	-0.000050	0.010637	0.003486
17	情報・通信機器	0.000778	0.000085	0.000008	0.000122	0.000457	-0.000048	0.005455	0.001622
18	電子部品	0.000043	0.000039	0.000049	0.000033	0.000044	0.000142	0.037571	0.010511
19	輸送機械	0.000007	0.000045	0.000022	0.000024	0.000245	0.000009	0.008211	0.002337
20	精密機械	0.000081	0.000148	0.000206	0.000146	0.001397	0.000443	0.005503	0.001781
21	その他の製造工業製品	0.001666	0.001480	0.001409	0.001563	0.001692	0.000802	0.030065	0.009464
22	建設	0.002949	0.006860	0.006163	0.433676	0.168377	0.000935	0.003673	0.047116
23	電力・ガス・熱供給	0.006473	0.011772	0.007835	0.003158	0.002078	0.002058	0.011568	0.009360
24	水道・廃棄物処理	0.007719	0.007988	0.017766	0.002152	0.001120	0.000600	0.002497	0.006992
25	商業	0.078763	0.102167	0.022889	0.045843	0.111784	0.022688	0.065216	0.074888
26	金融・保険	0.012526	0.048030	0.009683	0.017546	0.011641	0.017312	0.018177	0.026746
27	不動産	0.005704	0.154627	0.003582	0.002821	0.002467	0.001384	0.003127	0.058084
28	運輸	0.025607	0.024878	0.014562	0.032249	0.020125	0.025612	0.039053	0.027053
29	情報通信	0.017736	0.033831	0.018961	0.013266	0.013852	0.003083	0.017370	0.022873
30	公務	0.000519	0.003173	0.272815	0.001416	0.000711	0.003563	0.001877	0.048070
31	教育・研究	0.001296	0.018079	0.121727	0.002044	0.002008	0.001411	0.020557	0.033264
32	医療・保健・社会保障・介護	0.018509	0.037493	0.271918	0.000005	0.000004	0.000006	0.000017	0.059991
33	その他の公共サービス	0.003369	0.008162	0.001291	0.002006	0.001016	0.000521	0.001881	0.003992
34	対事業所サービス	0.023121	0.036083	0.032829	0.051128	0.032015	0.016560	0.033014	0.034701
35	対個人サービス	0.336986	0.083149	0.003158	0.000466	0.000304	0.000262	0.025747	0.044251
36	事務用品	0.000000	0.000000	0.000000	0.000000	0.000000	0.000000	0.000000	0.000000
37	分類不明	-0.000132	-0.000165	-0.000176	-0.000360	-0.000181	-0.000905	-0.000477	-0.000274
	合 計	0.568384	0.604231	0.812497	0.635268	0.391975	0.781358	0.606270	0.621357

10 最終需要項目別粗付加価値誘発依存度表

部	門	39 家計外消費支出	40 民間消費支出	41 一般政府 消費支出	42 県内総固定資本 形成（公的）	43 県内総固定資本 形成（民間）	44 在庫純増	45 移輸出	合 計
01	農業	0.005483	0.131969	0.006771	0.002445	0.008472	0.009579	0.835282	1.000000
02	畜産	0.005370	0.111714	0.005234	0.000051	0.005847	0.004934	0.866850	1.000000
03	林業	0.001937	0.030504	0.005643	0.008924	0.007734	0.653771	0.291486	1.000000
04	漁業	0.008851	0.102368	0.009552	0.000038	0.000054	0.000769	0.878368	1.000000
05	鉱業	0.000644	0.091986	0.032422	0.228755	0.156638	0.023130	0.466424	1.000000
06	飲食料品	0.007900	0.168027	0.006236	0.000052	0.000317	-0.000308	0.817776	1.000000
07	繊維製品	0.001658	0.052188	0.005354	0.001663	0.007857	-0.001355	0.932636	1.000000
08	パルプ・紙・木製品	0.005695	0.069443	0.027989	0.042935	0.038382	0.005599	0.809957	1.000000
09	化学製品	0.001054	0.020779	0.025570	0.000838	0.000868	0.000477	0.950413	1.000000
10	石油・石炭製品	0.009668	0.425433	0.070279	0.048077	0.043314	0.000758	0.402471	1.000000
11	窯業・土石製品	0.003176	0.052197	0.018026	0.172239	0.117831	0.006594	0.629937	1.000000
12	鉄鋼	-0.000097	-0.001760	-0.000876	-0.012693	-0.008273	-0.000358	1.024057	1.000000
13	非鉄金属	-0.000622	-0.014753	-0.005472	-0.016637	-0.016054	-0.000636	1.054173	1.000000
14	金属製品	0.002534	0.044519	0.016975	0.137645	0.109064	0.000433	0.688830	1.000000
15	一般機械	0.000388	0.008122	0.003271	0.008522	0.164727	0.000463	0.814507	1.000000
16	電気機械	0.001435	0.058988	0.003826	0.016043	0.068777	-0.000144	0.851074	1.000000
17	情報・通信機器	0.009006	0.019109	0.000887	0.004408	0.028687	-0.000299	0.938202	1.000000
18	電子部品	0.000077	0.001349	0.000785	0.000185	0.000431	0.000135	0.997037	1.000000
19	輸送機械	0.000057	0.006982	0.001624	0.000591	0.010703	0.000039	0.980004	1.000000
20	精密機械	0.000854	0.030211	0.019572	0.004798	0.079921	0.002502	0.862143	1.000000
21	その他の製造工業製品	0.003304	0.056694	0.025204	0.009649	0.018220	0.000851	0.886078	1.000000
22	建設	0.001175	0.052790	0.022151	0.537784	0.364154	0.000199	0.021747	1.000000
23	電力・ガス・熱供給	0.012977	0.456018	0.141741	0.019711	0.022617	0.002209	0.344727	1.000000
24	水道・廃棄物処理	0.020718	0.414263	0.430257	0.017981	0.016318	0.000862	0.099600	1.000000
25	商業	0.019737	0.494687	0.051754	0.035766	0.152104	0.003044	0.242909	1.000000
26	金融・保険	0.008789	0.651157	0.061305	0.038330	0.044349	0.006504	0.189567	1.000000
27	不動産	0.001843	0.965295	0.010443	0.002837	0.004328	0.000239	0.015015	1.000000
28	運輸	0.017763	0.333455	0.091148	0.069649	0.075804	0.009513	0.402669	1.000000
29	情報通信	0.014551	0.536314	0.140366	0.033886	0.061712	0.001354	0.211817	1.000000
30	公務	0.000202	0.023935	0.960996	0.001721	0.001507	0.000745	0.010894	1.000000
31	教育・研究	0.000731	0.197074	0.619650	0.003591	0.006151	0.000426	0.172377	1.000000
32	医療・保健・社会保障・介護	0.005790	0.226616	0.767501	0.000005	0.000007	0.000001	0.000081	1.000000
33	その他の公共サービス	0.015836	0.741381	0.054755	0.029362	0.025942	0.001310	0.131413	1.000000
34	対事業所サービス	0.012504	0.377040	0.160195	0.086085	0.094012	0.004795	0.265370	1.000000
35	対個人サービス	0.142908	0.681337	0.012084	0.000615	0.000701	0.000060	0.162296	1.000000
36	事務用品	0.000000	0.000000	0.000000	0.000000	0.000000	0.000000	0.000000	0.000000
37	分類不明	0.009030	0.219157	0.108701	0.076759	0.067232	0.033220	0.485900	1.000000
	平 均	0.017166	0.352607	0.221416	0.059734	0.064282	0.012635	0.272160	1.000000

11 最終需要項目別移輸入誘発額表

(単位:万円)

部 門	39 家計外消費支出	40 民間消費支出	41 一般政府 消費支出	42 県内総固定資本 形成(公的)	43 県内総固定資本 形成(民間)	44 在庫純増	45 移輸出	合 計
01 農業	66,460	1,599,710	82,065	29,635	102,693	116,118	3,087,329	5,084,011
02 畜産	26,596	553,276	25,922	253	28,962	24,438	2,484,569	3,144,016
03 林業	1,419	22,344	4,133	6,537	5,665	478,886	120,095	639,079
04 漁業	10,892	125,968	11,755	46	66	947	96,368	246,042
05 鉱業	817	116,734	41,131	290,351	198,808	29,358	511,127	1,188,325
06 飲食料品	922,441	19,619,426	728,116	6,040	37,016	-35,965	7,206,956	28,484,031
07 繊維製品	97,752	3,076,685	315,622	98,064	463,170	-79,912	1,271,979	5,243,359
08 パルプ・紙・木製品	106,633	1,300,235	524,029	803,941	718,636	104,839	2,656,668	6,214,981
09 化学製品	229,948	4,531,806	5,576,723	182,786	189,279	104,032	9,498,535	20,313,108
10 石油・石炭製品	180,935	7,961,895	1,315,135	899,749	810,555	14,174	4,465,954	15,648,397
11 窯業・土石製品	29,064	477,654	164,873	1,577,182	1,078,808	60,354	2,552,628	5,940,563
12 鉄鋼	6,421	117,012	58,261	844,401	550,265	23,798	1,795,818	3,395,976
13 非鉄金属	9,776	231,999	86,002	261,768	252,419	9,995	1,935,719	2,787,677
14 金属製品	39,590	695,518	265,162	2,150,825	1,704,090	6,757	1,724,810	6,586,752
15 一般機械	22,369	467,917	188,458	490,979	9,490,869	26,685	1,029,758	11,717,036
16 電気機械	48,987	2,014,026	130,530	547,790	2,348,331	-4,938	1,826,820	6,911,545
17 情報・通信機器	800,480	1,698,405	78,823	391,743	2,549,663	-26,585	193,571	5,686,099
18 電子部品	19,704	346,536	201,738	47,601	109,847	34,769	4,744,680	5,504,874
19 輸送機械	36,560	4,478,030	1,041,566	379,012	6,864,324	25,268	2,542,279	15,367,040
20 精密機械	16,653	589,362	381,809	93,607	1,559,120	48,807	108,896	2,798,254
21 その他の製造工業製品	243,431	4,177,194	1,856,971	710,935	1,342,140	62,724	3,787,757	12,181,153
22 建設	0	0	0	0	0	0	0	0
23 電力・ガス・熱供給	58,249	2,046,988	636,190	88,469	101,412	9,908	1,547,780	4,488,995
24 水道・廃棄物処理	18	361	375	16	14	1	86	872
25 商業	482,763	12,100,051	1,265,803	874,828	3,720,363	74,449	3,568,238	22,086,496
26 金融・保険	24,908	1,845,461	173,727	108,629	125,655	18,430	535,977	2,832,788
27 不動産	1	451	5	1	2	0	7	467
28 運輸	124,116	2,329,941	636,846	486,660	529,618	66,466	1,559,750	5,733,398
29 情報通信	86,035	3,170,986	829,901	200,349	364,836	8,004	674,155	5,334,267
30 公務	0	0	0	0	0	0	0	0
31 教育・研究	311	83,852	263,676	1,527	2,606	181	71,896	424,047
32 医療・保健・社会保障・介護	4	150	507	0	0	0	0	661
33 その他の公共サービス	144	6,762	499	268	237	12	1,188	9,111
34 対事業所サービス	113,708	3,428,821	1,456,789	782,873	854,841	43,598	2,243,672	8,924,302
35 対個人サービス	913,307	4,354,351	77,229	3,933	4,477	380	22,036	5,375,713
36 事務用品	0	0	0	0	0	0	0	0
37 分類不明	10,019	243,167	120,606	85,172	74,592	36,860	288,299	858,715
合 計	4,730,509	83,813,075	18,540,979	12,445,970	36,183,378	1,282,839	64,155,399	221,152,150

12 最終需要項目別移輸入誘発係数表

部	門	39 家計外消費支出	40 民間消費支出	41 一般政府 消費支出	42 県内総固定資本 形成（公的）	43 県内総固定資本 形成（民間）	44 在庫純増	45 移輸出	平均
01	農業	0.006064	0.007554	0.000830	0.000868	0.001725	0.019787	0.018951	0.008705
02	畜産	0.002427	0.002612	0.000262	0.000007	0.000487	0.004164	0.015251	0.005383
03	林業	0.000129	0.000106	0.000042	0.000192	0.000095	0.081604	0.000737	0.001094
04	漁業	0.000994	0.000595	0.000119	0.000001	0.000001	0.000161	0.000592	0.000421
05	鉱業	0.000075	0.000551	0.000416	0.008509	0.003340	0.005003	0.003137	0.002035
06	飲食料品	0.084161	0.092639	0.007362	0.000177	0.000622	-0.006128	0.044238	0.048769
07	繊維製品	0.008919	0.014528	0.003191	0.002874	0.007782	-0.013617	0.007808	0.008977
08	パルプ・紙・木製品	0.009729	0.006139	0.005299	0.023559	0.012075	0.017865	0.016307	0.010641
09	化学製品	0.020980	0.021398	0.056388	0.005356	0.003180	0.017727	0.058304	0.034779
10	石油・石炭製品	0.016508	0.037595	0.013298	0.026366	0.013619	0.002415	0.027413	0.026792
11	窯業・土石製品	0.002652	0.002255	0.001667	0.046218	0.018127	0.010285	0.015669	0.010171
12	鉄鋼	0.000586	0.000553	0.000589	0.024745	0.009246	0.004055	0.011023	0.005814
13	非鉄金属	0.000892	0.001095	0.000870	0.007671	0.004241	0.001703	0.011882	0.004773
14	金属製品	0.003612	0.003284	0.002681	0.063028	0.028633	0.001151	0.010587	0.011277
15	一般機械	0.002041	0.002209	0.001906	0.014388	0.159469	0.004547	0.006321	0.020061
16	電気機械	0.004469	0.009510	0.001320	0.016053	0.039458	-0.000841	0.011213	0.011834
17	情報・通信機器	0.073034	0.008020	0.000797	0.011480	0.042840	-0.004530	0.001188	0.009735
18	電子部品	0.001798	0.001636	0.002040	0.001395	0.001846	0.005925	0.029124	0.009425
19	輸送機械	0.003336	0.021144	0.010532	0.011107	0.115337	0.004306	0.015605	0.026311
20	精密機械	0.001519	0.002783	0.003861	0.002743	0.026197	0.008317	0.000668	0.004791
21	その他の製造工業製品	0.022210	0.019724	0.018777	0.020833	0.022551	0.010688	0.023250	0.020856
22	建設	0.000000	0.000000	0.000000	0.000000	0.000000	0.000000	0.000000	0.000000
23	電力・ガス・熱供給	0.005314	0.009666	0.006433	0.002593	0.001704	0.001688	0.009501	0.007686
24	水道・廃棄物処理	0.000002	0.000002	0.000004	0.000000	0.000000	0.000000	0.000001	0.000001
25	商業	0.044046	0.057134	0.012799	0.025636	0.062511	0.012686	0.021903	0.037815
26	金融・保険	0.002273	0.008714	0.001757	0.003183	0.002111	0.003141	0.003290	0.004850
27	不動産	0.000000	0.000002	0.000000	0.000000	0.000000	0.000000	0.000000	0.000001
28	運輸	0.011324	0.011002	0.006439	0.014261	0.008899	0.011326	0.009574	0.009816
29	情報通信	0.007850	0.014973	0.008391	0.005871	0.006130	0.001364	0.004138	0.009133
30	公務	0.000000	0.000000	0.000000	0.000000	0.000000	0.000000	0.000000	0.000000
31	教育・研究	0.000028	0.000396	0.002666	0.000045	0.000044	0.000031	0.000441	0.000726
32	医療・保健・社会保障・介護	0.000000	0.000001	0.000005	0.000000	0.000000	0.000000	0.000000	0.000001
33	その他の公共サービス	0.000013	0.000032	0.000005	0.000008	0.000004	0.000002	0.000007	0.000016
34	対事業所サービス	0.010374	0.016190	0.014730	0.022942	0.014363	0.007429	0.013772	0.015280
35	対個人サービス	0.083328	0.020560	0.000781	0.000115	0.000075	0.000065	0.000135	0.009204
36	事務用品	0.000000	0.000000	0.000000	0.000000	0.000000	0.000000	0.000000	0.000000
37	分類不明	0.000914	0.001148	0.001219	0.002496	0.001253	0.006281	0.001770	0.001470
	合 計	0.431600	0.395751	0.187475	0.364720	0.607966	0.218600	0.393798	0.378643

13 最終需要項目別移輸入誘発依存度表

部	門	39 家計外消費支出	40 民間消費支出	41 一般政府 消費支出	42 県内総固定資本 形成（公的）	43 県内総固定資本 形成（民間）	44 在庫純増	45 移輸出	合 計
01	農業	0.013072	0.314655	0.016142	0.005829	0.020199	0.022840	0.607262	1.000000
02	畜産	0.008459	0.175977	0.008245	0.000080	0.009212	0.007773	0.790253	1.000000
03	林業	0.002220	0.034963	0.006468	0.010228	0.008864	0.749338	0.187919	1.000000
04	漁業	0.044269	0.511977	0.047775	0.000189	0.000269	0.003848	0.391673	1.000000
05	鉱業	0.000687	0.098234	0.034613	0.244336	0.167301	0.024705	0.430124	1.000000
06	飲食料品	0.032385	0.688787	0.025562	0.000212	0.001300	-0.001263	0.253017	1.000000
07	繊維製品	0.018643	0.586778	0.060195	0.018702	0.088335	-0.015241	0.242589	1.000000
08	パルプ・紙・木製品	0.017157	0.209210	0.084317	0.129355	0.115630	0.016869	0.427462	1.000000
09	化学製品	0.011320	0.223098	0.274538	0.008998	0.009318	0.005121	0.467606	1.000000
10	石油・石炭製品	0.011563	0.508799	0.084043	0.057498	0.051798	0.000906	0.285394	1.000000
11	窯業・土石製品	0.004893	0.080406	0.027754	0.265494	0.181600	0.010160	0.429695	1.000000
12	鉄鋼	0.001891	0.034456	0.017156	0.248647	0.162034	0.007008	0.528808	1.000000
13	非鉄金属	0.003507	0.083223	0.030851	0.093902	0.090548	0.003585	0.694384	1.000000
14	金属製品	0.006011	0.105593	0.040257	0.326538	0.258715	0.001026	0.261860	1.000000
15	一般機械	0.001909	0.039935	0.016084	0.041903	0.810006	0.002277	0.087886	1.000000
16	電気機械	0.007088	0.291400	0.018886	0.079257	0.339769	-0.000714	0.264314	1.000000
17	情報・通信機器	0.140778	0.298694	0.013862	0.068895	0.448403	-0.004675	0.034043	1.000000
18	電子部品	0.003579	0.062951	0.036647	0.008647	0.019954	0.006316	0.861905	1.000000
19	輸送機械	0.002379	0.291405	0.067779	0.024664	0.446691	0.001644	0.165437	1.000000
20	精密機械	0.005951	0.210618	0.136445	0.033452	0.557176	0.017442	0.038916	1.000000
21	その他の製造工業製品	0.019984	0.342923	0.152446	0.058363	0.110182	0.005149	0.310952	1.000000
22	建設	0.000000	0.000000	0.000000	0.000000	0.000000	0.000000	0.000000	0.000000
23	電力・ガス・熱供給	0.012976	0.456001	0.141722	0.019708	0.022591	0.002207	0.344794	1.000000
24	水道・廃棄物処理	0.020731	0.414523	0.430527	0.017992	0.016324	0.000862	0.099041	1.000000
25	商業	0.021858	0.547848	0.057311	0.039609	0.168445	0.003371	0.161557	1.000000
26	金融・保険	0.008793	0.651464	0.061327	0.038347	0.044358	0.006506	0.189205	1.000000
27	不動産	0.001843	0.965296	0.010442	0.002837	0.004327	0.000239	0.015015	1.000000
28	運輸	0.021648	0.406381	0.111077	0.084882	0.092374	0.011593	0.272046	1.000000
29	情報通信	0.016129	0.594456	0.155579	0.037559	0.068395	0.001501	0.126382	1.000000
30	公務	0.000000	0.000000	0.000000	0.000000	0.000000	0.000000	0.000000	0.000000
31	教育・研究	0.000733	0.197741	0.621808	0.003600	0.006145	0.000426	0.169548	1.000000
32	医療・保健・社会保障・介護	0.005790	0.226624	0.767529	0.000005	0.000007	0.000001	0.000045	1.000000
33	その他の公共サービス	0.015854	0.742224	0.054813	0.029395	0.025964	0.001311	0.130438	1.000000
34	対事業所サービス	0.012741	0.384212	0.163238	0.087724	0.095788	0.004885	0.251411	1.000000
35	対個人サービス	0.169895	0.810004	0.014366	0.000732	0.000833	0.000071	0.004099	1.000000
36	事務用品	0.000000	0.000000	0.000000	0.000000	0.000000	0.000000	0.000000	0.000000
37	分類不明	0.011668	0.283176	0.140450	0.099185	0.086865	0.042925	0.335733	1.000000
	平 均	0.021390	0.378984	0.083838	0.056278	0.163613	0.005801	0.290096	1.000000

14 移輸入係数、移輸入品投入係数、総合移輸入係数、総合付加価値係数

部 門	移輸入係数	移輸入品投入係数	総合移輸入係数		総合付加価値係数
			移輸出を除く最終 需要に係る係数	移輸出に係る 係数	
01 農業	0.431056	0.196339	0.574065	0.251359	0.748641
02 畜産	0.216774	0.380160	0.594849	0.482715	0.517285
03 林業	0.083609	0.052568	0.167856	0.091934	0.908066
04 漁業	0.227253	0.295430	0.500598	0.353732	0.646268
05 鉱業	0.588347	0.126201	0.705080	0.283572	0.716428
06 飲食料品	0.717738	0.238116	0.829913	0.397416	0.602584
07 繊維製品	0.913448	0.308585	0.944103	0.354178	0.645822
08 パルプ・紙・木製品	0.637638	0.289070	0.772523	0.372236	0.627764
09 化学製品	0.928935	0.423543	0.963058	0.480165	0.519835
10 石油・石炭製品	0.973537	0.394858	0.986295	0.482112	0.517888
11 窯業・土石製品	0.720198	0.230886	0.806782	0.309447	0.690553
12 鉄鋼	1.033439	0.360371	1.019495	0.417002	0.582998
13 非鉄金属	1.002696	0.220001	1.002033	0.245909	0.754091
14 金属製品	0.787929	0.393676	0.879293	0.430816	0.569184
15 一般機械	0.917092	0.363862	0.951407	0.413891	0.586109
16 電気機械	0.874792	0.402891	0.930013	0.441036	0.558964
17 情報・通信機器	0.948482	0.586242	0.981257	0.636194	0.363806
18 電子部品	0.924330	0.402752	0.959736	0.467903	0.532097
19 輸送機械	0.993089	0.558500	0.997133	0.585109	0.414891
20 精密機械	0.920372	0.207503	0.939740	0.243229	0.756771
21 その他の製造工業製品	0.829520	0.384398	0.904898	0.442150	0.557850
22 建設	0.000000	0.275009	0.342204	0.342204	0.657796
23 電力・ガス・熱供給	0.347151	0.088990	0.446675	0.152447	0.847553
24 水道・廃棄物処理	0.000125	0.134347	0.201831	0.201732	0.798268
25 商業	0.301797	0.047848	0.364666	0.090044	0.909956
26 金融・保険	0.108964	0.071640	0.220122	0.124751	0.875249
27 不動産	0.000012	0.016198	0.047886	0.047875	0.952125
28 運輸	0.151264	0.240891	0.430272	0.328734	0.671266
29 情報通信	0.225972	0.089446	0.336264	0.142491	0.857509
30 公務	0.000000	0.106292	0.156194	0.156194	0.843806
31 教育・研究	0.016164	0.075145	0.130394	0.116107	0.883893
32 医療・保健・社会保障・介護	0.000012	0.191792	0.233295	0.233286	0.766714
33 その他の公共サービス	0.001936	0.187932	0.256796	0.255354	0.744646
34 対事業所サービス	0.206118	0.201854	0.402740	0.247671	0.752329
35 対個人サービス	0.128665	0.155785	0.314379	0.213137	0.786863
36 事務用品	0.000000	0.605468	0.710696	0.710696	0.289304
37 分類不明	0.252747	0.175394	0.485567	0.311569	0.688431

Ⅲ 108部門表

1 生産者価格評価表

(単位：万円)

部 門	001 耕種農業	002 畜産	003 農業サービス	004 林業	005 漁業	006 金属鉱物	007 非金属鉱物	008 石炭・原油・ 天然ガス	009 食料品	010 飲料	011 飼料・有機質 肥料(除別掲)	012 たばこ	013 繊維工業製品
001 耕種農業	486,175	1,164,780	14,543	9,841	0	0	0	0	3,591,851	475,254	384,249	0	39,161
002 畜産	78,088	635,191	10,062	1,715	0	0	0	0	13,209,562	0	4,637	0	8,445
003 農業サービス	535,184	983,750	0	0	0	0	0	0	0	0	0	0	0
004 林業	2,745	0	0	893,335	337	0	40	55	10,441	0	1,584	0	1
005 漁業	0	0	0	0	239,767	0	0	0	214,762	0	2,070	0	0
006 金属鉱物	0	0	0	0	0	0	0	0	0	0	0	0	0
007 非金属鉱物	0	0	0	5,252	0	0	641	0	0	0	0	0	0
008 石炭・原油・天然ガス	0	0	0	0	0	0	0	11	0	0	0	0	27
009 食料品	0	106,704	0	20,802	182,852	0	0	0	2,065,237	576,005	262,162	0	320
010 飲料	0	4,504	0	0	59,021	0	0	0	19,115	408,565	0	0	0
011 飼料・有機質肥料(除別掲)	267,096	6,623,861	52,546	784	97,498	0	0	0	-1,400	0	148,049	0	-46
012 たばこ	0	0	0	0	0	0	0	0	0	0	0	0	0
013 繊維工業製品	968	61	2,245	9,317	33,841	0	6	0	11	1,097	0	0	102,152
014 衣服・その他の繊維既製品	43,173	10,591	1,080	2,498	27,524	0	2,034	32	19,760	10,881	444	0	4,232
015 製材・木製品	352	21,140	853	25,614	7,960	0	302	11	4,842	3,637	5,039	0	61
016 家具・装備品	0	0	188	1,547	1,228	0	627	36	5,962	2,877	184	0	595
017 パルプ・紙・板紙・加工紙	683	0	3,683	0	295	0	0	0	1,194	8,154	3	0	5,189
018 紙加工品	313,571	9,711	41,581	9,575	3,096	0	0	0	161,262	238,372	5,151	0	5,729
019 印刷・製版・製本	0	0	1,059	580	2,109	0	191	14	150,511	34,603	94	0	2,100
020 化学肥料	453,014	137	129	1,855	0	0	0	0	10	129	4	0	9
021 無機化学工業製品	4,239	1,213	799	413	2,397	0	25	0	43,293	12,864	1,716	0	2,120
022 石油化学基礎製品	0	0	0	0	0	0	0	0	0	0	0	0	0
023 有機化学工業製品(除石油化学基礎製品)	0	8	280	199	0	0	32	0	42,394	128,418	2,718	0	9,327
024 合成樹脂	0	0	0	0	0	0	0	0	0	0	0	0	3,783
025 化学繊維	0	0	0	0	0	0	0	0	0	0	0	0	198,615
026 医薬品	0	183,846	28,647	0	19,344	0	0	0	1,473	0	4,908	0	0
027 化学最終製品(除医薬品)	474,907	74,004	8,003	6,958	12,879	0	2,963	17	16,902	10,395	0	0	9,810
028 石油製品	377,049	28,759	17,580	51,250	419,769	0	8,512	33	117,023	79,640	17,779	0	51,006
029 石炭製品	0	0	0	0	19	0	46	0	0	0	0	0	1
030 プラスチック製品	203,069	4,364	14,866	31,838	54,115	0	64	12	185,644	223,017	98	0	6,203
031 ゴム製品	10,766	3,058	15,162	5,712	2,413	0	1,548	43	3,689	1,209	76	0	4,550
032 なめし革・毛皮・同製品	338	41	17	971	693	0	1,110	0	503	76	9	0	416
033 ガラス・ガラス製品	0	0	0	1,418	0	0	0	0	12,335	210,260	0	0	69
034 セメント・セメント製品	0	0	0	834	0	0	12	6	0	0	0	0	0
035 陶磁器	0	0	0	0	0	0	0	0	1,112	14	0	0	0
036 その他の窯業・土石製品	32,278	9,289	125	389	268	0	0	8	2,482	4	4,816	0	0
037 鉄鉄・粗鋼	0	0	0	0	0	0	0	-1	0	0	0	0	0
038 鋼材	2,599	154	3	21	661	0	478	90	0	0	0	0	17
039 鑄造品	0	0	0	0	370	0	21	1	0	0	0	0	0
040 その他の鉄鋼製品	0	0	0	0	0	0	0	0	0	0	0	0	0
041 非鉄金属製錬・精製	0	0	0	0	0	0	0	0	0	0	0	0	9
042 非鉄金属加工製品	0	0	0	0	0	0	13	13	11,326	33,438	0	0	14
043 建設・建築用金属製品	0	0	0	367	717	0	0	8	0	0	0	0	0
044 その他の金属製品	22,612	23,681	528	3,367	6,555	0	8,878	324	83,279	408,835	11,687	0	86
045 一般産業機械	0	0	0	1,672	0	0	1,041	12	0	0	0	0	0
046 特殊産業機械	0	0	0	0	0	0	0	0	0	0	0	0	0
047 その他の一般機械器具及び部品	0	0	0	0	0	0	1,448	8	0	0	0	0	0
048 事務用・サービス用機器	0	0	0	0	0	0	0	0	0	0	0	0	0
049 産業用電気機器	0	1,650	0	0	2,786	0	23	0	0	0	0	0	0
050 電子応用装置・電気計測器	0	0	0	0	0	0	0	0	0	0	0	0	0
051 その他の電気機器	154	2,359	3	0	5,829	0	103	0	0	0	0	0	0
052 民生用電気機器	0	0	0	0	0	0	0	0	0	0	0	0	0
053 通信機械・同関連機器	18	0	33	259	59	0	11	0	45	260	2	0	32
054 電子計算機・同付属装置	0	0	0	0	0	0	0	0	0	0	0	0	0
055 半導体素子・集積回路	0	0	0	0	0	0	0	0	0	0	0	0	0
056 その他の電子部品	0	0	0	0	20	0	0	0	11	15	0	0	0
057 乗用車	0	0	0	0	0	0	0	0	0	0	0	0	0
058 その他の自動車	0	0	0	0	0	0	0	0	0	0	0	0	0
059 自動車部品・同付属品	0	0	0	0	0	0	0	0	0	0	0	0	0
060 船舶・同修理	0	0	0	0	200,091	0	31	0	0	0	0	0	0

生産者価格評価表

(単位：万円)

部 門	001 耕種農業	002 畜産	003 農業サービス	004 林業	005 漁業	006 金属鉱物	007 非金属鉱物	008 石炭・原油・ 天然ガス	009 食料品	010 飲料	011 飼料・有機質 肥料(除別掲)	012 たばこ	013 繊維工業製品
061	0	0	0	0	0	0	0	0	0	0	0	0	0
062	32	0	3,116	380	33	0	9	1	32	29	2	0	16
063	1,671	9	529	2,140	19,323	0	1,028	22	3,563	2,890	1	0	503
064	2,511	3	6	9	117	0	0	0	0	1,327	5,699	0	157
065	0	0	0	0	0	0	0	0	0	0	0	0	0
066	83,841	76,228	3,835	4,462	6,867	0	6,007	59	35,281	23,542	1,334	0	2,282
067	0	0	0	0	0	0	0	0	0	0	0	0	0
068	0	0	0	0	0	0	0	0	0	0	0	0	0
069	108,036	281,869	54,488	20,620	46,127	0	9,424	854	266,610	75,030	20,191	0	89,370
070	32	0	53	0	6	0	12	3	20,984	5,296	1,011	0	3,621
071	2,117	36,249	1,663	905	1,619	0	723	26	36,620	20,557	1,296	0	1,315
072	0	3,367	2,056	0	0	0	571	18	10,690	1,814	1,092	0	584
073	772,339	686,925	51,550	73,608	247,801	0	11,777	180	2,747,744	627,364	156,954	0	101,240
074	154,539	385,284	14,573	110,456	71,927	0	48,506	545	130,145	210,363	15,419	0	51,946
075	752	0	1,360	4,450	1,344	0	1,582	138	12,374	13,611	64	0	2,703
076	0	0	0	0	0	0	0	0	0	0	0	0	0
077	0	0	0	0	0	0	0	0	0	0	0	0	0
078	3,689	2,560	659	2,601	3,220	0	596	32	14,132	4,342	371	0	1,391
079	158,055	608,746	14,891	112,460	55,591	0	4,775	78	690,199	151,273	43,112	0	18,854
080	683,065	333,438	75,079	293,944	148,265	0	432,304	489	224,191	103,227	19,172	0	31,795
081	45,384	103,271	1,671	2,145	11,416	0	199	9	37,726	9,916	7,684	0	725
082	72	0	18,605	6,806	2,181	0	600	35	3,052	8,688	435	0	2,354
083	4,309	13,465	352	397	1,465	0	38	1	17,065	3,298	923	0	343
084	23,095	66,442	1,972	2,861	8,679	0	127	4	73,525	25,029	28,769	0	3,670
085	110	0	131	0	5,735	0	18	0	4,328	5,690	751	0	456
086	9,594	5,808	2,969	10,042	15,789	0	1,599	200	13,872	11,854	773	0	5,945
087	618	379	63	182	21	0	23	1	265	262	6	0	51
088	12,805	17,669	4,011	1,597	2,645	0	171	15	14,800	23,641	1,935	0	2,026
089	339	230	119	274	415	0	64	5	2,321	1,618	144	0	467
090	197	1,009	4,110	2,520	3,530	0	980	43	9,878	2,471	346	0	6,952
091	0	0	0	0	0	0	0	0	0	0	0	0	0
092	0	0	392	0	0	0	5	0	2,679	695	236	0	3
093	3,065	270	0	6,598	5,874	0	352	178	74,430	73,715	3,193	0	15,940
094	0	0	803	0	0	0	0	0	0	0	0	0	0
095	0	0	0	0	0	0	0	0	0	0	0	0	0
096	0	0	0	0	0	0	0	0	0	0	0	0	0
097	0	0	0	3,092	15,473	0	1,864	109	38,541	58,485	2,508	0	4,869
098	1,547	0	6,728	389	6,823	0	1,749	64	102,581	451,287	5,329	0	5,010
099	27,724	24,780	11,189	50,611	1,161	0	4,124	230	73,615	56,814	3,349	0	20,311
100	195,978	201,030	40,676	84,454	11,890	0	5,865	279	71,536	52,801	8,845	0	16,287
101	3,890	7,615	11,024	105	23,290	0	5,243	240	112,573	64,117	3,546	0	7,239
102	0	0	0	0	0	0	0	0	0	0	0	0	0
103	0	0	0	0	0	0	0	0	0	0	0	0	0
104	0	0	0	0	0	0	0	0	0	0	0	0	0
105	3	0	655	64	200	0	17	0	1,926	397	59	0	161
106	57	0	2,993	2,541	6,762	0	81	0	2,518	807	121	0	244
107	2,227	4,234	4,044	11,125	5,409	0	774	9	19,477	7,104	492	0	1,488
108	260,039	1,638	69,023	210,728	20,150	0	3,340	211	81,088	34,915	7,639	0	5,193
109	5,870,810	12,755,374	619,403	2,110,949	2,135,661	0	574,746	4,812	24,924,992	5,002,288	1,200,280	0	859,544
110	955	0	17,689	53,848	178,037	0	44,538	279	204,413	135,952	13,150	0	17,716
111	992,831	882,698	733,365	401,105	876,850	0	119,544	2,081	4,224,203	778,479	249,374	0	300,223
112	5,204,372	3,668,672	124,297	5,288,929	544,756	0	46,789	2,313	3,787,877	1,118,865	353,915	0	302,693
113	1,544,394	721,515	111,862	228,672	301,021	0	62,620	1,149	735,735	300,752	36,836	0	46,634
114	0	0	0	0	0	0	0	0	1,324	0	0	0	0
115	792,265	385,830	91,460	115,684	151,952	0	29,433	624	395,427	2,608,003	22,933	0	73,768
116	-102,430	-518,417	-1,356	-170,632	-3,933	0	-275	-573	-170,000	-144	-5,259	0	-91
123	8,432,387	5,140,298	1,077,317	5,917,606	2,048,683	0	302,649	5,873	9,178,979	4,941,907	670,949	0	740,943
126	14,303,197	17,895,672	1,696,720	8,028,555	4,184,344	0	877,395	10,685	34,103,971	9,944,195	1,871,229	0	1,600,487

生産者価格評価表

(単位：万円)

部 門	014 衣服・その他 の繊維既製品	015 製材・木製品	016 家具・装備品	017 パルプ・紙・ 板紙・加工紙	018 紙加工品	019 印刷・製版・ 製本	020 化学肥料	021 無機化学 工業製品	022 石油化学 基礎製品	023 有機化学製品(除 石油化学基礎製品)	024 合成樹脂	025 化学繊維	026 医薬品
001 耕種農業	76	9	0	2,812	7	0	0	0	0	14,609	0	8,453	5,564
002 畜産	870	0	0	0	0	0	139	0	0	0	0	0	34
003 農業サービス	0	0	0	0	0	0	0	0	0	0	0	0	0
004 林業	0	1,408,232	19	15,364	6	0	0	2,272	0	0	0	0	0
005 漁業	0	0	0	0	0	0	27	0	0	0	0	0	252
006 金属鉱物	0	0	0	0	0	0	57	41,076	0	0	451	0	0
007 非金属鉱物	0	1	0	8,218	15	0	1,750	30,208	0	7,390	0	0	279
008 石炭・原油・天然ガス	0	0	0	62,048	21	0	3,440	816	0	26,084	2,007	20,405	82
009 食料品	10,503	137	0	12,059	26	0	18	725	0	19,654	28	0	21,206
010 飲料	0	0	0	0	0	0	0	0	0	0	0	0	335
011 飼料・有機質肥料(除別掲)	0	0	0	0	0	0	75	0	0	0	0	0	0
012 たばこ	0	0	0	0	0	0	0	0	0	0	0	0	0
013 繊維工業製品	733,605	897	6,697	10,780	987	466	386	0	0	0	0	1,523	1
014 衣服・その他の繊維既製品	49,717	3,824	1,950	2,886	1,700	339	758	1,735	0	3,133	319	1,993	2,325
015 製材・木製品	2,147	208,523	150,356	513,389	3,150	52	18	3	0	3	68	0	0
016 家具・装備品	5,116	606	42,631	1,380	460	367	88	2,534	0	2,417	1,419	1,230	3,004
017 パルプ・紙・板紙・加工紙	2,716	6,665	18,129	1,595,818	329,823	115,390	0	0	0	0	14,073	115,434	3,256
018 紙加工品	20,639	458	9,683	5,289	1,695	1,172	1,380	3,374	0	4,923	11,330	12,697	39,821
019 印刷・製版・製本	24,303	1,511	5,364	838	12,217	55,860	278	4,227	0	3,744	2,020	9,982	6,615
020 化学肥料	43	6	0	31	0	2	38,425	13,846	0	27,553	-328	2,173	1,614
021 無機化学工業製品	6,736	20	123	72,726	1,108	14	17,741	410,641	0	259,987	36,760	53,643	46,789
022 石油化学基礎製品	0	0	0	84	0	151	3,308	0	0	220,147	59,226	4,931	797
023 有機化学工業製品(除石油化学基礎製品)	384	1,241	1,625	19,240	338	464	1,129	47,657	0	1,094,601	1,259,970	611,299	108,467
024 合成樹脂	61	92	3,366	1,341	1,455	494	0	0	0	0	159	176,483	0
025 化学繊維	111,484	54	927	3,524	9	0	0	0	0	0	0	0	0
026 医薬品	195	0	0	0	0	0	0	0	0	0	0	0	100,196
027 化学最終製品(除医薬品)	12,197	34,772	24,407	22,984	23,044	31,905	1,065	6,275	0	56,213	18,093	25,734	24,684
028 石油製品	11,098	30,868	1,703	46,827	4,058	5,571	2,554	96,426	0	45,496	39,166	254,032	5,313
029 石炭製品	0	5	0	0	0	0	1,013	1,653	0	125,466	0	0	0
030 プラスチック製品	30,467	10,909	25,319	11,224	16,347	42,286	2,098	12,355	0	9	2,273	9,071	65,989
031 ゴム製品	13,918	1,104	1,186	306	384	737	244	816	0	989	1,908	0	2,737
032 なめし革・毛皮・同製品	20,677	1,941	741	84	120	55	24	31	0	77	21	265	14
033 ガラス・ガラス製品	1,192	81	23,559	0	0	9	4	3,035	0	2,280	52	0	21,485
034 セメント・セメント製品	0	7	0	0	0	0	0	0	0	0	0	0	0
035 陶磁器	0	7	2,501	0	0	0	0	635	0	47	0	0	0
036 その他の窯業・土石製品	0	250	1,247	5,028	18	17	138	49,011	0	1,581	2,504	251	2,207
037 鉄鉄・粗鋼	0	0	0	0	0	0	-1	123	0	0	0	0	0
038 鋼材	75	548	9,896	0	0	0	0	0	0	0	0	0	0
039 鑄造品	0	1	263	0	0	0	0	0	0	0	0	0	0
040 その他の鉄鋼製品	0	34	11,906	0	0	0	0	0	0	0	0	0	0
041 非鉄金属製錬・精製	0	20	179	1	0	-369	0	69,776	0	769	0	0	0
042 非鉄金属加工製品	0	860	5,333	5	8	2,369	0	9	0	0	0	0	2,426
043 建設・建築用金属製品	0	75	608	0	0	0	0	0	0	0	0	0	0
044 その他の金属製品	14,382	20,908	32,250	3,918	1,234	540	5	19,633	0	61,993	11,610	442	29,142
045 一般産業機械	0	31	285	0	0	0	0	0	0	0	0	0	0
046 特殊産業機械	0	0	0	0	0	0	0	0	0	0	0	0	0
047 その他の一般機械器具及び部品	0	190	8,251	0	0	0	0	0	0	0	0	0	0
048 事務用・サービス用機器	0	0	0	0	0	0	0	0	0	0	0	0	0
049 産業用電気機器	0	26	68	0	0	0	0	0	0	0	0	0	0
050 電子応用装置・電気計測器	0	0	0	0	0	0	0	0	0	0	0	0	0
051 その他の電気機器	0	1	865	0	0	2	0	0	0	0	0	0	15
052 民生用電気機器	0	0	0	0	0	0	0	0	0	0	0	0	0
053 通信機械・同関連機器	88	10	19	23	13	19	2	30	0	24	16	106	588
054 電子計算機・同付属装置	0	0	0	0	0	0	0	0	0	0	0	0	0
055 半導体素子・集積回路	0	0	0	0	0	0	0	0	0	0	0	0	0
056 その他の電子部品	7	0	2	7	38	1,269	0	11	0	22	0	0	32
057 乗用車	0	0	0	0	0	0	0	0	0	0	0	0	0
058 その他の自動車	0	0	0	0	0	0	0	0	0	0	0	0	0
059 自動車部品・同付属品	0	0	0	0	0	0	0	0	0	0	0	0	0
060 船舶・同修理	0	0	0	0	0	0	0	0	0	0	0	0	0

生産者価格評価表

(単位：万円)

部 門	014 衣服・その他 の繊維既製品	015 製材・木製品	016 家具・装備品	017 パルプ・紙・ 板紙・加工紙	018 紙加工品	019 印刷・製版・ 製本	020 化学肥料	021 無機化学 工業製品	022 石油化学 基礎製品	023 有機化学製品(除 石油化学基礎製品)	024 合成樹脂	025 化学繊維	026 医薬品
061 その他の輸送機械・同修理	0	0	0	0	0	0	0	0	0	0	0	0	0
062 精密機械	59	16	13	248	57	3	5	71	0	35	14	89	113
063 その他の製造工業製品	97,806	2,233	8,372	398	180	27	0	0	0	647	0	199	8
064 再生資源回収・加工処理	0	0	0	22,637	0	0	4,664	5,172	0	5,223	0	5,825	3
065 建築	0	0	0	0	0	0	0	0	0	0	0	0	0
066 建設補修	21,766	5,549	5,216	38,088	6,312	3,200	1,238	27,282	0	43,347	40,555	69,395	5,136
067 公共事業	0	0	0	0	0	0	0	0	0	0	0	0	0
068 その他の土木建設	0	0	0	0	0	0	0	0	0	0	0	0	0
069 電力	42,084	74,306	9,259	460,438	11,130	16,050	12,461	379,622	0	117,824	52,109	108,181	37,689
070 ガス・熱供給	548	243	31	2,691	189	69	212	2,731	0	3,279	6,985	4,152	1,789
071 水道	1,678	1,212	428	10,844	576	511	1,077	6,766	0	19,355	15,447	8,922	5,052
072 廃棄物処理	776	1,757	233	4,595	309	621	1,225	19,335	0	4,295	9,279	17,215	4,878
073 商業	351,940	247,341	94,098	268,693	75,662	65,267	7,203	115,668	0	368,652	110,512	221,819	89,728
074 金融・保険	157,905	51,782	22,577	59,978	15,102	20,909	3,799	41,815	0	44,522	36,634	38,370	22,008
075 不動産仲介及び賃貸	7,676	1,640	3,509	3,875	985	3,203	306	4,425	0	4,950	4,180	2,553	5,926
076 住宅賃貸料	0	0	0	0	0	0	0	0	0	0	0	0	0
077 住宅賃貸料(帰属家賃)	0	0	0	0	0	0	0	0	0	0	0	0	0
078 鉄道輸送	3,274	1,029	637	3,073	754	2,268	94	2,177	0	3,107	1,857	2,458	3,414
079 道路輸送(除自家輸送)	45,388	68,499	24,497	91,034	32,123	15,944	2,385	27,068	0	88,075	43,993	57,180	21,458
080 自家輸送	37,786	152,383	9,755	27,825	5,916	17,501	1,383	22,061	0	25,143	20,173	20,507	9,450
081 水運	1,399	23,242	1,400	11,830	2,172	956	471	18,829	0	17,409	8,640	12,874	1,918
082 航空輸送	9,313	1,045	1,971	761	271	3,600	132	1,951	0	1,997	775	1,777	8,573
083 貨物利用運送	926	1,320	478	2,354	713	465	61	707	0	2,590	1,300	1,589	430
084 倉庫	6,713	8,956	1,972	5,764	4,015	2,250	761	8,013	0	9,577	4,953	10,947	2,233
085 運輸付帯サービス	431	274	183	3,442	17	572	371	2,947	0	231	2,014	1,463	671
086 通信	14,271	2,849	3,309	3,340	1,970	4,522	420	6,500	0	3,136	3,674	5,196	46,368
087 放送	93	59	31	84	26	35	7	85	0	69	66	78	8
088 情報サービス	3,355	1,840	2,485	4,608	999	1,657	687	3,774	0	5,628	3,545	2,467	11,644
089 インターネット附随サービス	2,000	465	538	304	185	741	37	800	0	382	352	399	5,004
090 映像・文字情報制作	19,757	1,243	2,262	2,481	2,383	1,455	3,341	5,927	0	2,325	2,322	5,088	8,652
091 公務	0	0	0	0	0	0	0	0	0	0	0	0	0
092 教育	1	751	3	822	0	1	24	1,385	0	538	3,065	0	409
093 研究	14,071	1,011	7,046	28,832	3,234	809	10,865	139,122	0	76,046	153,717	118,000	301,025
094 医療・保健	0	0	0	5	1	6	0	0	0	0	0	0	111
095 社会保障	0	0	0	0	0	0	0	0	0	0	0	0	0
096 介護	0	0	0	0	0	0	0	0	0	0	0	0	0
097 その他の公共サービス	12,983	4,159	1,845	9,229	1,247	2,152	788	10,302	0	6,263	4,791	6,209	16,288
098 広告	24,914	4,247	17,397	17,984	6,828	2,969	2,375	22,168	0	6,875	11,749	10,678	130,451
099 物品賃貸サービス	22,343	12,478	7,552	12,128	5,437	8,083	457	25,424	0	7,920	7,160	15,598	4,569
100 自動車・機械修理	18,859	33,545	1,385	19,360	1,827	5,416	2,834	68,122	0	20,546	12,073	34,854	10,726
101 その他の対事業所サービス	62,938	3,043	11,874	12,491	15,794	29,751	1,447	25,055	0	14,248	15,089	16,665	22,599
102 娯楽サービス	0	0	0	0	0	0	0	0	0	0	0	0	0
103 飲食店	0	0	0	0	0	0	0	0	0	0	0	0	0
104 宿泊業	0	0	0	0	0	0	0	0	0	0	0	0	0
105 洗濯・理容・美容・浴場業	287	311	52	208	51	71	14	177	0	147	148	305	147
106 その他の対個人サービス	520	241	113	342	74	136	28	362	0	236	287	321	167
107 事務用品	6,394	1,234	1,349	4,258	1,052	1,767	109	2,477	0	1,619	1,552	3,082	1,445
108 分類不明	21,187	18,128	1,976	15,421	3,331	5,368	63	4,118	0	6,160	3,614	79,914	5,413
109 内生部門計	2,084,137	2,463,355	635,304	3,568,699	599,203	477,536	137,507	1,821,371	0	2,891,607	2,045,769	2,194,516	1,280,772
110 家計外消費支出(行)	60,500	48,149	12,300	68,262	21,637	39,265	8,052	63,324	0	69,207	53,216	115,803	52,885
111 雇用者所得	1,213,126	1,000,095	304,099	313,396	367,817	683,817	24,557	427,546	0	176,341	396,107	543,380	320,743
112 営業余剰	376,613	103,186	47,920	31,086	62,747	186,397	22,060	375,537	0	113,883	135,050	96,907	321,471
113 資本減耗引当	129,284	129,742	26,232	432,026	38,602	66,592	15,896	179,938	0	224,683	161,079	248,929	195,937
114 資本減耗引当(社会資本等減耗分)	0	0	0	0	0	0	0	0	0	0	0	0	0
115 間接税(除関税・輸入品商品税)	122,209	112,486	37,271	176,256	41,732	59,656	6,983	67,560	0	110,783	35,028	242,008	66,256
116 (控除) 経常補助金	-203	-428	-41	-75	-36	-61	-4	-51	0	-81	-39	-92	-48
123 粗付加価値部門計	1,901,529	1,393,230	427,781	1,020,951	532,499	1,035,666	77,544	1,113,854	0	694,816	780,441	1,246,935	957,244
126 県内生産額	3,985,666	3,856,585	1,063,085	4,589,650	1,131,702	1,513,202	215,051	2,935,225	0	3,586,423	2,826,210	3,441,451	2,238,016

生産者価格評価表

(単位：万円)

部 門	027 化学最終製品 (除医薬品)	028 石油製品	029 石炭製品	030 プラスチック 製品	031 ゴム製品	032 なめし革・毛皮・ 同製品	033 ガラス・ガラス 製品	034 セメント・ セメント製品	035 陶磁器	036 その他の窯業・ 土石製品	037 鉄鉄・粗鋼	038 鋼材	039 鑄鍛造品
001 耕種農業	515	0	2,443	0	710,292	0	0	0	0	52	0	0	0
002 畜産	0	0	0	0	0	1,811	0	0	0	0	0	0	0
003 農業サービス	0	0	0	0	0	0	0	0	0	0	0	0	0
004 林業	858	0	0	0	0	779	0	0	0	0	0	0	0
005 漁業	0	0	0	0	0	0	0	0	0	0	0	0	0
006 金属鉱物	0	0	0	0	0	0	0	0	9	80	295,180	0	0
007 非金属鉱物	173	-4,539	91,517	0	5,639	0	9,620	236,833	1,267	16,820	23,739	0	0
008 石炭・原油・天然ガス	273	190	0	23	900	0	799	807	95	1,668	45,106	3	0
009 食料品	7,054	14	0	271	1	15,998	0	0	15	549	0	0	0
010 飲料	3	0	0	0	0	0	0	0	0	0	0	0	0
011 飼料・有機質肥料(除別掲)	0	0	0	0	0	0	0	0	0	0	0	0	0
012 たばこ	0	0	0	0	0	0	0	0	0	0	0	0	0
013 繊維工業製品	61	0	0	2,142	126,133	134	140	28	0	312	0	0	0
014 衣服・その他の繊維既製品	1,025	39	13,555	1,041	9,530	56	352	2,911	77	568	1,150	104	3
015 製材・木製品	281	0	0	1,273	46	33	774	520	474	790	0	3	0
016 家具・装備品	772	24	257	3,878	3,787	0	78	1,287	88	382	280	76	0
017 バルブ・紙・板紙・加工紙	315	0	0	13,125	7,717	2	1,790	0	273	1,247	0	68	0
018 紙加工品	7,056	0	144	9,954	4,731	57	2,378	45	949	1,419	0	0	0
019 印刷・製版・製本	8,838	100	614	1,478	4,451	11	1,121	1,062	44	269	210	85	0
020 化学肥料	3,646	8	0	0	37	5	0	0	0	62	-4,360	217	0
021 無機化学工業製品	122,859	108	800	16,320	572,832	216	5,407	1,286	333	336	9,019	980	1
022 石油化学基礎製品	44,121	482	0	50	864	0	147	0	0	67	0	0	0
023 有機化学工業製品(除石油化学基礎製品)	217,073	707	2,357	97,913	1,656,124	135	840	288	14	685	89	0	0
024 合成樹脂	82,251	0	0	559,803	190	28	0	0	0	513	0	0	0
025 化学繊維	0	0	1,465	1,222	368	0	0	0	0	0	0	0	0
026 医薬品	16	0	0	0	0	0	0	0	0	0	0	0	0
027 化学最終製品(除医薬品)	108,511	2,795	51,882	23,914	40,366	207	309	12,265	13	5,384	2,040	141	3
028 石油製品	32,161	9	12,228	18,812	46,497	2,721	3,786	38,894	681	6,013	55,501	264	18
029 石炭製品	153	0	0	24	0	0	1	0	0	1,252	36,425	1,710	10
030 プラスチック製品	8,747	566	0	811,453	76,266	169	1,737	705	46	662	0	4	0
031 ゴム製品	387	0	1,849	2,137	180,659	19	11	895	0	621	2,195	342	6
032 なめし革・毛皮・同製品	346	2	1,247	178	136	287	1	185	14	40	145	1	1
033 ガラス・ガラス製品	517	0	0	16,167	677	0	4,313	451	0	337	0	4	0
034 セメント・セメント製品	140	4	437	0	0	0	0	361,038	0	311	0	0	1
035 陶磁器	107	0	0	211	0	0	0	407	269	0	0	0	0
036 その他の窯業・土石製品	529	49	27,465	1,261	984	9	1,896	53,206	608	4,891	22,047	212	21
037 鉄鉄・粗鋼	3	0	0	-1	0	0	0	-10	0	0	29,850	-1,733	51
038 鋼材	0	0	0	5,540	9,797	0	0	45,076	0	1,149	0	162,903	0
039 鑄鍛造品	0	0	0	0	0	1	0	135	59	129	0	0	0
040 その他の鉄鋼製品	48	0	0	137	0	0	2	5,809	16	746	78	0	0
041 非鉄金属製錬・精製	5,075	0	0	760	-15	0	774	0	302	860	39,203	5,664	5
042 非鉄金属加工製品	3,827	23	0	5,767	12,341	4	50	2	22	675	0	0	0
043 建設・建築用金属製品	0	0	0	0	0	0	0	720	0	0	0	0	0
044 その他の金属製品	29,982	1,379	6,041	6,662	187,323	49	1,013	27,446	431	3,169	78	5	0
045 一般産業機械	0	4	289	16,275	0	0	40	0	56	364	0	0	0
046 特殊産業機械	0	0	0	6	0	0	0	0	0	0	0	0	0
047 その他の一般機械器具及び部品	185	0	0	1,185	0	0	39	0	150	214	0	0	0
048 事務用・サービス用機器	0	0	0	0	0	0	0	0	0	0	0	0	0
049 産業用電気機器	0	0	0	16	0	0	0	13	0	0	0	0	0
050 電子応用装置・電気計測器	0	0	0	0	0	0	0	0	0	0	0	0	0
051 その他の電気機器	0	0	0	37	0	0	0	0	0	1	0	0	0
052 民生用電気機器	0	0	0	14	0	0	0	0	0	0	0	0	0
053 通信機械・同関連機器	16	8	20	11	407	4	4	57	1	4	10	2	0
054 電子計算機・同付属装置	0	0	0	0	0	0	0	0	0	0	0	0	0
055 半導体素子・集積回路	0	0	0	0	0	0	0	0	0	0	0	0	0
056 その他の電子部品	9	3	0	11	2	0	0	8	0	0	0	0	0
057 乗用車	0	0	0	0	0	0	0	0	0	0	0	0	0
058 その他の自動車	0	0	0	0	0	0	0	0	0	0	0	0	0
059 自動車部品・同付属品	0	0	0	0	0	0	0	0	0	0	0	0	0
060 船舶・同修理	0	0	0	0	0	0	0	0	0	0	0	0	0

生産者価格評価表

(単位：万円)

部 門	027 化学最終製品 (除医薬品)	028 石油製品	029 石炭製品	030 プラスチック 製品	031 ゴム製品	032 なめし革・毛皮・ 同製品	033 ガラス・ガラス 製品	034 セメント・ セメント製品	035 陶磁器	036 その他の窯業・ 土石製品	037 鉄鉄・粗鋼	038 鋼材	039 鍛造品
061 061 その他の輸送機械・同修理	0	0	0	0	0	0	0	0	0	0	0	0	0
062 062 精密機械	6	1	4	316	73	4	0	31	9	1	0	0	0
063 063 その他の製造工業製品	107	0	40	448	506	81	462	6	264	282	0	0	0
064 064 再生資源回収・加工処理	1	762	0	34,885	1,537	0	617	4,771	223	58	911	247	18
065 065 建築	0	0	0	0	0	0	0	0	0	0	0	0	0
066 066 建設補修	10,362	7	6,672	19,005	21,012	298	1,380	37,198	78	7,510	12,290	2,369	15
067 067 公共事業	0	0	0	0	0	0	0	0	0	0	0	0	0
068 068 その他の土木建設	0	0	0	0	0	0	0	0	0	0	0	0	0
069 069 電力	58,483	185	14,475	111,295	209,437	2,292	6,646	25,688	3,547	7,290	306,494	7,287	96
070 070 ガス・熱供給	1,402	0	28	5,262	3,889	8	531	582	45	91	116	97	2
071 071 水道	5,704	21	705	4,579	4,077	163	193	5,452	56	400	7,214	328	4
072 072 廃棄物処理	4,214	0	8	212	1,335	118	86	7,126	6	1,485	57	75	3
073 073 商業	113,479	401	57,800	233,269	614,147	6,925	5,601	127,577	1,347	10,178	56,312	10,176	46
074 074 金融・保険	21,562	84	1,651	17,940	104,039	848	3,015	74,969	923	5,721	7,966	2,299	25
075 075 不動産仲介及び賃貸	1,337	4	904	6,852	8,698	99	128	5,835	55	301	2,413	221	4
076 076 住宅賃貸料	0	0	0	0	0	0	0	0	0	0	0	0	0
077 077 住宅賃貸料(帰属家賃)	0	0	0	0	0	0	0	0	0	0	0	0	0
078 078 鉄道輸送	1,404	4	353	5,490	5,799	32	103	1,937	22	1,208	716	111	1
079 079 道路輸送(除自家輸送)	24,795	135	35,889	38,224	90,754	348	1,746	139,803	418	8,085	13,477	3,029	20
080 080 自家輸送	9,809	9	727	8,663	19,363	821	1,326	214,193	221	3,004	8,710	1,776	20
081 081 水運	3,444	405	2,681	2,031	9,946	51	288	25,471	43	1,840	23,838	771	5
082 082 航空輸送	1,095	5	255	3,504	3,777	44	70	1,478	25	596	391	173	0
083 083 貨物利用運送	619	14	658	743	1,803	8	45	3,484	9	216	386	60	0
084 084 倉庫	2,555	582	2,648	8,013	12,513	420	340	13,342	68	1,468	6,244	367	3
085 085 運輸付帯サービス	282	0	1	2,609	813	11	312	10	33	53	0	575	0
086 086 通信	3,593	16	1,457	7,924	39,598	168	327	4,080	60	482	7,190	293	0
087 087 放送	41	1	16	118	242	2	4	60	1	6	36	7	0
088 088 情報サービス	2,553	2	524	5,769	15,061	92	282	2,944	79	780	1,592	306	0
089 089 インターネット附随サービス	301	1	117	1,575	3,351	11	44	489	7	49	1,125	31	0
090 090 映像・文字情報制作	3,234	2	780	4,842	19,801	197	324	6,462	130	676	562	181	3
091 091 公務	0	0	0	0	0	0	0	0	0	0	0	0	0
092 092 教育	644	0	0	80	797	0	17	472	41	33	0	0	0
093 093 研究	43,391	50	3,013	88,433	293,482	198	6,679	29,208	901	4,123	16,304	2,218	41
094 094 医療・保健	0	0	0	3	2	0	0	0	0	0	0	1	0
095 095 社会保障	0	0	0	0	0	0	0	0	0	0	0	0	0
096 096 介護	0	0	0	0	0	0	0	0	0	0	0	0	0
097 097 その他の公共サービス	5,186	25	1,261	7,230	35,101	141	340	7,732	64	373	5,527	267	2
098 098 広告	12,959	11	301	32,058	134,453	108	570	6,831	321	935	5,286	756	3
099 099 物品賃貸サービス	4,595	18	13,350	30,370	36,726	487	1,034	34,189	303	3,294	8,994	993	3
100 100 自動車・機械修理	6,089	55	9,331	36,735	131,806	229	3,022	30,294	253	4,332	26,982	788	11
101 101 その他の対事業所サービス	13,499	6	2,590	38,216	82,940	263	2,553	44,982	85	2,764	7,946	507	10
102 102 娯楽サービス	0	0	0	0	0	0	0	0	0	0	0	0	0
103 103 飲食店	0	0	0	0	0	0	0	0	0	0	0	0	0
104 104 宿泊業	0	0	0	0	0	0	0	0	0	0	0	0	0
105 105 洗濯・理容・美容・浴場業	70	0	31	224	392	6	7	153	2	12	83	13	0
106 106 その他の対個人サービス	176	0	57	311	1,036	10	13	196	3	20	150	26	0
107 107 事務用品	1,230	0	141	2,369	4,122	88	246	2,709	129	329	536	71	3
108 108 分類不明	1,338	4	5,717	15,278	21,916	3,901	589	27,291	205	1,034	3,498	980	13
109 109 内生部門計	1,047,492	4,785	378,795	2,393,945	5,593,426	41,207	76,362	1,679,414	16,282	121,670	1,091,331	208,450	471
110 110 家計外消費支出(行)	37,567	33	11,629	69,238	70,985	674	3,472	47,352	763	7,523	39,034	2,764	74
111 111 雇用者所得	176,354	3,853	33,671	830,253	1,032,569	7,154	57,890	888,415	16,210	120,295	170,776	23,914	1,671
112 112 営業余剰	49,787	1,315	38,101	101,787	649,341	3,570	19,665	83,831	963	36,832	97,193	16,478	153
113 113 資本減耗引当	84,105	151	17,250	147,345	627,708	2,368	12,641	170,586	3,272	14,342	71,973	6,186	73
114 114 資本減耗引当(社会資本等減耗分)	0	0	0	0	0	0	0	0	0	0	0	0	0
115 115 間接税(除関税・輸入品商品税)	49,889	4,619	14,547	87,633	126,762	2,505	6,485	158,634	2,364	12,513	345,390	3,828	172
116 116 (控除)経常補助金	-35	-25	-8	-94	-288	-30	-7	-109	-2	-13	-132	-6	0
123 123 粗付加価値部門計	397,667	9,946	115,190	1,236,162	2,507,077	16,241	100,146	1,348,709	23,570	191,492	724,234	53,164	2,143
126 126 県内生産額	1,445,159	14,731	493,985	3,630,107	8,100,503	57,448	176,508	3,028,123	39,852	313,162	1,815,565	261,614	2,614

生産者価格評価表

(単位：万円)

部 門	040 その他の 鉄鋼製品	041 非鉄金属 製錬・精製	042 非鉄金属 加工製品	043 建設・建築用 金属製品	044 その他の 金属製品	045 一般産業機械	046 特殊産業機械	047 その他の一般機 械器具及び部品	048 事務用・サー ビス用機器	049 産業用電気機器	050 電子応用装置・ 電気計測器	051 その他の 電気機器	052 民生用電気機器
001 耕種農業	0	0	0	0	0	0	0	0	0	0	0	0	0
002 畜産	0	0	0	0	0	0	0	0	0	0	0	0	0
003 農業サービス	0	0	0	0	0	0	0	0	0	0	0	0	0
004 林業	0	0	0	0	0	0	0	0	0	0	0	0	0
005 漁業	0	0	0	0	0	0	0	0	0	0	0	0	0
006 金属鉱物	0	0	0	0	0	0	0	0	0	0	0	0	0
007 非金属鉱物	0	0	3	164	76	0	0	305	0	0	0	0	0
008 石炭・原油・天然ガス	0	0	1	65	59	1	6	57	0	38	0	32	0
009 食料品	0	0	0	0	0	0	0	0	0	0	0	0	0
010 飲料	0	0	0	0	0	0	0	0	0	0	0	0	0
011 飼料・有機質肥料（除別掲）	0	0	0	0	0	0	0	0	0	0	0	0	0
012 たばこ	0	0	0	0	0	0	0	0	0	0	0	0	0
013 繊維工業製品	0	0	6	232	927	56	2,850	38	0	0	0	0	117
014 衣服・その他の繊維既製品	44	24	1,400	3,028	369	1,556	2,654	18	3,564	332	1,681	36	36
015 製材・木製品	0	37	2,502	3,768	50	331	189	1	466	88	21	6	6
016 家具・装備品	0	26	376	851	185	1,333	664	6	713	240	724	24	24
017 バルブ・紙・板紙・加工紙	22	0	180	605	29	97	868	0	4,215	115	307	35	35
018 紙加工品	81	3	44	9,904	136	460	1,418	71	2,474	462	791	109	109
019 印刷・製版・製本	4	61	1,154	10,595	795	5,791	1,421	330	2,543	646	92	160	160
020 化学肥料	0	0	0	0	0	9	0	0	0	0	168	0	0
021 無機化学工業製品	15	6	5,257	2,501	397	2,189	1,375	18	976	820	2,872	10	10
022 石油化学基礎製品	0	0	0	0	38	5	0	0	0	0	0	0	0
023 有機化学工業製品（除石油化学基礎製品）	0	0	110	501	78	98	903	1	543	45	371	74	74
024 合成樹脂	0	0	38	445	0	0	320	57	5,180	0	3,089	110	110
025 化学繊維	0	0	0	0	0	0	0	0	0	0	0	0	0
026 医薬品	0	0	0	0	0	0	0	0	0	0	0	0	0
027 化学最終製品（除医薬品）	13	41	9,557	15,638	1,414	9,012	2,685	574	5,126	948	10,242	52	52
028 石油製品	97	324	3,474	11,033	1,609	94,671	2,098	1	1,252	82	2,735	1,040	1,040
029 石炭製品	3	4	141	40	2	35	25	0	26	0	0	0	0
030 プラスチック製品	1	28	2,901	8,137	732	36,061	12,578	988	25,590	3,338	152,207	652	652
031 ゴム製品	9	7	4,362	2,203	2,218	39,025	2,549	250	11,100	1,618	10,846	125	125
032 なめし革・毛皮・同製品	1	2	338	99	44	500	83	0	50	55	2	0	0
033 ガラス・ガラス製品	0	0	937	1,956	105	297	4	138	143	841	661	44	44
034 セメント・セメント製品	0	0	5	205	1	0	0	0	0	0	0	0	0
035 陶磁器	0	0	1	366	6	154	2	1	1,378	52	326	1	1
036 その他の窯業・土石製品	0	154	3,787	7,447	8,791	6,265	4,025	11	6,345	157	12,496	23	23
037 鉄鉄・粗鋼	-23	0	-806	-5,633	-516	-2,850	-151	-12	-273	0	-158	-10	-10
038 鋼材	39,943	9	199,699	310,197	23,370	109,670	42,713	139	50,437	1,189	40,059	442	442
039 鑄鍛造品	0	20	22,570	21,577	9,825	61,404	41,695	127	19,067	274	3,974	16	16
040 その他の鉄鋼製品	0	31	123,065	184,774	7,343	39,222	6,554	26	11,484	25	16,302	386	386
041 非鉄金属製錬・精製	-14	0	6,850	-308	45,015	-64	1,195	-25	6,244	87	293,750	9	9
042 非鉄金属加工製品	0	312	128,748	102,393	7,131	45,665	63,471	148	76,481	4,142	288,401	621	621
043 建設・建築用金属製品	0	2	18,274	2,863	439	60	607	0	0	0	0	0	0
044 その他の金属製品	3	112	72,973	162,500	13,840	102,543	23,814	472	49,816	5,147	18,219	521	521
045 一般産業機械	36	13	787	3,568	121,444	100,684	6,920	51	6,667	1,156	848	258	258
046 特殊産業機械	0	0	11	8	1,889	430,083	8	0	45	46	1,614	5	5
047 その他の一般機械器具及び部品	0	27	1,129	3,130	10,145	42,096	37,792	73	30,873	862	3,196	109	109
048 事務用・サービス用機器	0	0	0	0	0	0	0	3,438	0	0	0	0	0
049 産業用電気機器	0	0	2,680	363	5,619	56,859	1,226	241	247,962	6,679	9,199	325	325
050 電子応用装置・電気計測器	0	0	0	0	293	9,646	963	130	3,125	20,326	0	0	0
051 その他の電気機器	0	0	3	4,212	362	12,545	6,500	130	12,694	1,761	198,477	290	290
052 民生用電気機器	0	0	0	0	0	0	0	0	0	0	2	1,324	1,324
053 通信機械・同関連機器	0	1	79	45	107	162	39	0	30	299	47	0	0
054 電子計算機・同付属装置	0	0	0	0	0	1,604	0	0	0	0	0	0	0
055 半導体素子・集積回路	0	0	0	1,382	120	6,817	2,548	2,311	32,858	50,077	0	978	978
056 その他の電子部品	0	0	12	9,270	1,899	18,207	1,825	2,446	30,665	106,408	89	1,350	1,350
057 乗用車	0	0	0	0	0	0	0	0	0	0	0	0	0
058 その他の自動車	0	0	0	0	0	0	0	0	0	0	0	0	0
059 自動車部品・同付属品	0	0	0	0	0	238	0	0	0	0	0	0	0
060 船舶・同修理	0	0	0	0	0	0	0	0	0	0	0	0	0

生産者価格評価表

(単位：万円)

部 門	040 その他の 鉄鋼製品	041 非鉄金属 製錬・精製	042 非鉄金属 加工製品	043 建設・建築用 金属製品	044 その他の 金属製品	045 一般産業機械	046 特殊産業機械	047 その他の一般機 械器具及び部品	048 事務用・サー ビス用機器	049 産業用電気機器	050 電子応用装置・ 電気計測器	051 その他の 電気機器	052 民生用電気機器
061	0	0	0	0	0	0	0	0	0	0	0	0	0
062	0	0	0	74	41	1,488	37,761	57	232	1,147	567	34	2
063	0	0	76	301	606	146	150	11	0	319	38	211	3
064	161	0	84	0	28	0	0	0	0	0	0	0	0
065	0	0	0	0	0	0	0	0	0	0	0	0	0
066	312	0	236	23,124	12,113	2,554	14,392	1,012	16	7,023	1,160	15,050	48
067	0	0	0	0	0	0	0	0	0	0	0	0	0
068	0	0	0	0	0	0	0	0	0	0	0	0	0
069	642	0	758	16,700	56,678	8,345	48,893	26,663	101	8,546	499	57,484	1,926
070	4	0	32	652	1,461	148	1,139	202	0	319	33	1,071	25
071	65	0	20	1,445	2,020	358	3,634	884	8	1,568	214	2,043	10
072	0	0	48	468	963	694	5,272	1,682	7	259	24	2,000	8
073	6,585	0	988	85,076	133,284	26,193	214,562	42,815	1,932	98,800	25,433	152,711	1,851
074	784	0	308	36,596	27,684	9,295	52,783	20,403	255	11,062	3,384	21,815	208
075	63	0	66	5,790	4,445	1,278	7,778	3,851	18	1,623	482	4,699	28
076	0	0	0	0	0	0	0	0	0	0	0	0	0
077	0	0	0	0	0	0	0	0	0	0	0	0	0
078	12	0	43	4,110	1,295	498	4,619	2,586	36	662	784	863	16
079	1,619	0	333	24,012	33,507	5,599	35,068	11,464	229	13,535	2,716	24,451	197
080	505	0	340	31,279	30,171	7,149	26,952	6,691	247	7,756	2,616	10,430	127
081	490	0	20	4,339	6,087	655	3,591	1,672	13	1,479	153	2,365	20
082	19	0	43	6,581	1,751	880	5,081	3,082	22	828	521	712	27
083	34	0	5	377	635	82	517	157	4	258	64	502	4
084	190	0	115	2,557	4,197	404	2,774	1,305	21	1,687	276	6,157	26
085	10	0	4	85	835	144	773	362	7	4,246	268	1,095	2
086	43	0	356	14,762	7,558	2,315	18,109	10,228	57	4,142	960	4,200	55
087	2	0	1	53	74	23	145	41	1	43	11	44	1
088	134	0	97	3,119	6,197	2,593	18,305	4,700	42	7,177	2,835	10,338	19
089	4	0	47	1,581	1,040	256	1,406	824	5	672	138	549	7
090	54	0	50	3,885	7,512	1,208	7,660	2,510	46	4,063	1,205	4,127	37
091	0	0	0	0	0	0	0	0	0	0	0	0	0
092	0	0	35	2,352	1,081	571	5,173	1,099	5	1,714	203	1,830	45
093	12	0	1,286	22,794	14,381	18,018	210,673	10,856	821	72,069	32,247	98,844	1,105
094	0	0	0	0	0	0	0	0	0	0	0	0	0
095	0	0	0	0	0	0	0	0	0	0	0	0	0
096	0	0	0	0	0	0	0	0	0	0	0	0	0
097	203	0	53	6,119	8,529	2,184	22,014	13,822	65	2,967	649	1,495	29
098	107	0	165	13,078	10,610	4,758	36,881	9,798	348	11,375	4,607	10,317	267
099	371	0	296	13,015	30,145	14,079	131,364	24,678	273	29,215	5,933	11,836	166
100	149	0	473	35,011	20,824	8,775	30,798	8,562	127	10,518	2,595	14,603	127
101	149	0	343	14,641	17,301	5,299	48,290	12,862	212	14,234	5,623	9,117	129
102	0	0	0	0	0	0	0	0	0	0	0	0	0
103	0	0	0	0	0	0	0	0	0	0	0	0	0
104	0	0	0	0	0	0	0	0	0	0	0	0	0
105	3	0	3	124	138	46	245	87	0	96	13	162	1
106	7	0	5	143	279	92	530	160	2	251	43	195	1
107	66	0	23	2,445	2,892	1,463	5,872	1,438	20	2,214	1,608	3,482	47
108	694	0	96	3,632	14,188	6,626	25,853	6,298	141	4,058	677	4,105	37
109	53,728	0	14,952	986,261	1,386,598	354,518	2,265,652	505,220	17,473	975,822	306,896	1,552,619	15,843
110	274	0	435	55,388	37,715	12,265	62,961	18,401	207	24,861	15,694	52,037	627
111	13,926	0	24,781	666,443	547,088	454,484	518,491	276,251	7,321	548,944	207,874	520,505	6,099
112	1,739	0	640	92,405	105,402	45,690	288,223	62,378	1,217	44,809	22,872	12,931	1,137
113	1,427	0	556	53,881	118,710	22,599	137,515	39,269	1,264	67,077	25,278	394,928	4,016
114	0	0	0	0	0	0	0	0	0	0	0	0	0
115	1,643	0	944	67,667	88,345	23,236	76,064	17,837	304	25,465	8,814	51,812	465
116	-1	0	-1	-72	-111	-35	-108	-38	0	-51	-15	-68	-1
123	19,008	0	27,355	935,712	897,149	558,239	1,083,146	414,098	10,313	711,105	280,517	1,032,145	12,343
126	72,736	0	42,307	1,921,973	2,283,747	912,757	3,348,798	919,318	27,786	1,686,927	587,413	2,584,764	28,186

生産者価格評価表

(単位：万円)

部 門	053 通信機械・ 同関連機器	054 電子計算機・ 同付属装置	055 半導体素子・ 集積回路	056 その他の 電子部品	057 乗用車	058 その他の自動車	059 自動車部品・ 同付属品	060 船舶・同修理	061 その他の輸送 機械・同修理	062 精密機械	063 その他の製造 工業製品	064 再生資源回収 ・加工処理	065 建築
001 耕種農業	0	0	0	0	0	0	0	0	0	0	18,482	0	14,201
002 畜産	0	0	0	0	0	0	0	0	0	0	2	0	0
003 農業サービス	0	0	0	0	0	0	0	0	0	0	0	0	0
004 林業	0	0	0	0	0	0	0	15	0	0	1,300	0	1,195
005 漁業	0	0	0	0	0	0	0	0	0	0	305	0	0
006 金属鉱物	0	0	0	0	0	0	0	0	0	0	0	0	0
007 非金属鉱物	0	0	0	0	0	0	0	0	0	36	1,228	0	47,598
008 石炭・原油・天然ガス	0	3	0	80	0	0	876	0	0	0	0	3	0
009 食料品	0	0	0	0	0	0	0	0	0	0	12	0	0
010 飲料	0	0	0	0	0	0	0	0	0	0	0	0	0
011 飼料・有機質肥料（除別掲）	0	0	0	0	0	0	0	0	0	0	0	0	0
012 たばこ	0	0	0	0	0	0	0	0	0	0	0	0	0
013 繊維工業製品	3,315	0	11,813	2,625	0	0	3,546	33	46	502	18,748	1	36,804
014 衣服・その他の繊維既製品	6,781	115	16,785	10,293	0	0	1,796	17	88	361	21,111	88	33,997
015 製材・木製品	1,661	4	67	588	0	0	745	125	114	236	26,721	0	1,167,066
016 家具・装備品	21,945	115	4,733	13,586	0	0	1,563	50	44	459	6,202	14	343,511
017 バルブ・紙・板紙・加工紙	3,446	41	4,775	18,412	0	0	1,460	0	0	495	20,014	7	95,246
018 紙加工品	4,990	48	3,285	17,387	0	0	1,018	0	0	6,041	10,877	66	403
019 印刷・製版・製本	123,467	321	30,245	23,337	0	0	1,485	16	72	1,827	5,233	193	15,160
020 化学肥料	0	0	0	0	0	0	0	0	0	0	12	0	0
021 無機化学工業製品	24,371	62	28,802	43,741	0	0	464	10	380	477	8,859	22	2,206
022 石油化学基礎製品	0	0	32	3,567	0	0	0	0	0	0	1,182	0	0
023 有機化学工業製品（除石油化学基礎製品）	1,213	5	18,203	11,825	0	0	1,170	6	0	467	5,639	0	925
024 合成樹脂	27,359	70	14,518	9,569	0	0	12,682	214	0	7,398	7,319	0	0
025 化学繊維	0	0	0	0	0	0	0	0	0	1,173	38,344	0	0
026 医薬品	0	0	0	0	0	0	0	0	0	0	0	2	0
027 化学最終製品（除医薬品）	11,139	206	10,235	81,266	0	0	42,584	169	773	1,865	29,797	20	102,169
028 石油製品	214	17	28,765	4,605	0	0	12,793	34	749	792	1,300	821	44,408
029 石炭製品	0	0	58	84	0	0	115	0	272	6	14	10	9,536
030 プラスチック製品	167,849	2,466	107,813	76,977	0	0	119,959	151	18	38,856	76,068	187	203,578
031 ゴム製品	26,337	18	28,192	6,761	0	0	53,617	52	750	5,795	12,324	164	4,227
032 なめし革・毛皮・同製品	56	0	554	713	0	0	379	1	37	1,999	12,430	3	82
033 ガラス・ガラス製品	12,305	13	5,194	2,425,333	0	0	146	7	39	17,562	7,452	2	69,088
034 セメント・セメント製品	0	0	0	0	0	0	0	0	0	0	317	0	495,842
035 陶磁器	177	0	24,328	81,049	0	0	1,194	0	11	159	419	4	145,432
036 その他の窯業・土石製品	11,715	73	30,493	66,154	0	0	7,435	22	308	1,094	12,005	0	181,996
037 鉄鉄・粗鋼	0	0	0	-20	0	0	-992	1	-60	-78	-9	0	0
038 鋼材	96,655	47	15,449	67,238	0	0	61,992	359	1,134	4,939	14,572	0	406,623
039 鑄鍛造品	10,840	68	0	997	0	0	74,760	92	570	1,573	10,926	0	6,148
040 その他の鉄鋼製品	3,273	43	404	8,708	0	0	28,741	36	2,425	3,521	1,064	0	4,713
041 非鉄金属製錬・精製	17,013	-2	78,303	76,422	0	0	11,811	13	144	9,992	6,966	0	954
042 非鉄金属加工製品	298,431	713	34,091	217,726	0	0	83,565	72	1,361	15,225	27,866	0	114,401
043 建設・建築用金属製品	6	0	0	130	0	0	0	66	807	0	6,756	0	1,590,129
044 その他の金属製品	137,981	1,224	26,770	533,483	0	0	38,753	261	1,302	17,957	20,817	9	484,117
045 一般産業機械	5,675	81	11,818	15,986	0	0	10,476	111	298	3,020	64	0	171,403
046 特殊産業機械	0	0	0	4	0	0	432	24	16	0	2	0	0
047 その他の一般機械器具及び部品	22,474	301	6,114	37,604	0	0	40,392	41	164	1,854	50	0	5,598
048 事務用・サービス用機器	0	0	0	0	0	0	0	0	0	0	0	0	0
049 産業用電気機器	56,603	2,809	0	7,627	0	0	54,267	129	130	6,150	112	0	40,471
050 電子応用装置・電気計測器	27	8	0	0	0	0	12	115	18	1,098	0	0	2,141
051 その他の電気機器	95,089	321	998,141	208,352	0	0	10,234	15	65	6,790	6,285	0	180,217
052 民生用電気機器	0	0	0	0	0	0	0	7	14	0	5	0	70,233
053 通信機械・同関連機器	178,414	3	135	1,241	0	0	20	66	120	15	204	4	30,117
054 電子計算機・同付属装置	109	5,584	0	0	0	0	0	0	0	0	0	0	0
055 半導体素子・集積回路	592,101	13,387	345,443	221,356	0	0	35,567	0	0	38,311	2,875	0	0
056 その他の電子部品	796,705	25,439	912,772	1,769,678	0	0	26,446	13	46	123,787	1,291	0	7,944
057 乗用車	0	0	0	0	0	0	0	0	0	0	0	0	0
058 その他の自動車	0	0	0	0	0	0	0	0	0	0	0	0	0
059 自動車部品・同付属品	0	0	0	0	0	0	1,659,176	0	0	0	0	0	0
060 船舶・同修理	0	0	0	0	0	0	0	2,192	0	0	0	0	0

生産者価格評価表

(単位：万円)

部 門	053 通信機械・ 同関連機器	054 電子計算機・ 同付属装置	055 半導体素子・ 集積回路	056 その他の 電子部品	057 乗用車	058 その他の自動車	059 自動車部品・ 同付属品	060 船舶・同修理	061 その他の輸送 機械・同修理	062 精密機械	063 その他の製造 工業製品	064 再生資源回収 ・加工処理	065 建築
061	0	0	0	0	0	0	0	0	8,557	0	0	0	0
062	43,209	11	362	81	0	0	3,113	27	0	12,296	175	3	3,934
063	382	2	264	674	0	0	1,073	11	1	1,032	102,751	1	31,740
064	0	0	402	0	0	0	1,266	0	0	0	0	0	0
065	0	0	0	0	0	0	0	0	0	0	0	0	0
066	4,496	184	12,062	42,893	0	0	4,077	80	1,069	4,695	2,248	106	23,601
067	0	0	0	0	0	0	0	0	0	0	0	0	0
068	0	0	0	0	0	0	0	0	0	0	0	0	0
069	9,229	863	439,683	255,008	0	0	78,498	136	1,233	36,242	8,891	2,537	43,480
070	149	5	11,307	1,334	0	0	2,342	0	1	387	203	22	3,592
071	3,587	9	6,630	6,918	0	0	1,943	11	87	1,419	1,660	218	15,145
072	300	14	4,571	2,309	0	0	318	10	351	434	556	0	6,243
073	476,915	5,589	228,350	641,792	0	0	215,853	676	2,417	50,077	156,423	451	1,365,034
074	24,100	1,342	117,238	71,423	0	0	19,481	389	353	32,836	71,405	367	196,477
075	10,696	73	14,388	5,616	0	0	1,118	53	81	1,900	1,443	17	28,267
076	0	0	0	0	0	0	0	0	0	0	0	0	0
077	0	0	0	0	0	0	0	0	0	0	0	0	0
078	2,997	133	11,074	12,156	0	0	952	29	19	1,113	1,107	149	13,010
079	53,272	556	73,303	172,830	0	0	32,320	116	581	9,441	25,234	35,223	452,284
080	11,577	584	69,860	6,396	0	0	7,461	34	56	18,871	101,127	3,583	849,360
081	3,790	33	4,025	20,819	0	0	5,983	6	89	627	1,509	19,861	21,539
082	4,247	97	14,076	12,690	0	0	2,102	8	15	1,201	905	0	4,213
083	1,288	15	1,016	3,880	0	0	738	2	13	124	516	51	7,851
084	7,665	65	6,111	20,021	0	0	3,296	11	71	1,008	2,874	4,441	23,758
085	1,304	49	2,714	5,360	0	0	2,899	6	0	200	504	6	0
086	18,206	137	39,386	16,367	0	0	5,556	31	114	4,254	8,366	83	52,277
087	134	3	442	180	0	0	140	0	1	41	39	3	1,770
088	20,511	1,058	37,484	19,046	0	0	3,786	8	30	2,478	2,024	2	15,324
089	1,997	20	5,737	1,888	0	0	660	6	21	498	1,008	4	1,716
090	27,433	163	52,077	17,081	0	0	2,878	11	61	2,590	2,252	67	12,206
091	0	0	0	0	0	0	0	0	0	0	0	0	0
092	3,004	39	11,684	10,435	0	0	957	2	0	565	32	2	1,366
093	118,459	4,473	1,495,591	518,800	0	0	150,038	100	39	83,054	21,046	294	19,835
094	0	0	0	0	0	0	0	0	0	0	0	0	4
095	0	0	0	0	0	0	0	0	0	0	0	0	0
096	0	0	0	0	0	0	0	0	0	0	0	0	0
097	16,047	103	18,866	56,659	0	0	3,044	16	77	2,700	3,503	260	30,726
098	74,781	1,105	210,183	161,624	0	0	29,502	13	0	14,923	38,816	13	63,470
099	41,037	858	251,930	132,724	0	0	23,368	89	461	16,959	15,621	771	275,063
100	18,342	414	380,323	51,883	0	0	26,134	51	196	7,298	4,763	156	33,513
101	30,282	570	140,006	58,988	0	0	26,929	33	10	12,304	6,056	288	739,742
102	0	0	0	0	0	0	0	0	0	0	0	0	0
103	0	0	0	0	0	0	0	0	0	0	0	0	0
104	0	0	0	0	0	0	0	0	0	0	0	0	0
105	382	3	1,756	571	0	0	263	0	3	62	109	0	259
106	830	7	2,150	1,203	0	0	416	0	4	113	144	6	8,932
107	10,465	101	22,198	8,822	0	0	3,092	25	54	2,167	2,282	49	6,256
108	7,194	75	13,306	39,170	0	0	860	87	187	2,132	9,380	132	134,798
109	3,808,043	72,356	6,498,885	8,442,125	0	0	3,063,135	6,612	28,507	647,932	1,038,534	70,786	10,616,664
110	76,864	5,376	182,180	211,738	0	0	20,271	389	440	26,334	28,930	1,444	351,118
111	477,127	56,137	1,851,664	1,591,018	0	0	1,029,165	12,711	3,096	598,249	318,598	205,126	5,596,435
112	76,017	3,959	203,124	138,960	0	0	104,542	658	6,718	26,892	103,515	6,458	1,747,770
113	173,523	8,468	1,056,559	487,309	0	0	122,106	1,120	723	252,573	75,093	8,973	799,755
114	0	0	0	0	0	0	0	0	0	0	0	0	0
115	68,102	1,764	182,270	234,784	0	0	61,685	627	828	59,354	37,267	23,910	741,960
116	-153	-2	-310	-323	0	0	-103	-1	-2	-67	-60	-12	-4,056
123	871,480	75,702	3,475,487	2,663,486	0	0	1,337,666	15,504	11,803	1,039,958	486,720	245,899	9,232,982
126	4,679,523	148,058	9,974,372	11,105,611	0	0	4,400,801	22,116	40,310	1,687,890	1,525,254	316,685	19,849,646

生産者価格評価表

(単位：万円)

部 門	066 建設補修	067 公共事業	068 その他の 土木建設	069 電力	070 ガス・熱供給	071 水道	072 廃棄物処理	073 商業	074 金融・保険	075 不動産仲介 及び賃貸	076 住宅賃貸料	077 住宅賃貸料 (帰属家賃)	078 鉄道輸送
001 耕種農業	53	84,016	8,230	0	0	0	0	2,172	0	12	13	12	0
002 畜産	0	0	0	0	0	0	0	0	0	0	0	0	0
003 農業サービス	0	0	0	0	0	0	0	0	0	0	0	0	0
004 林業	481	14,066	1,024	0	0	0	0	0	0	0	0	0	0
005 漁業	0	0	0	0	0	0	0	0	0	0	0	0	0
006 金属鉱物	0	0	0	0	0	0	0	0	0	0	0	0	0
007 非金属鉱物	1,758	679,119	89,208	-24	0	0	0	0	0	0	0	0	0
008 石炭・原油・天然ガス	6	0	0	104,531	121,471	2	262	0	0	0	0	0	5
009 食料品	0	0	0	0	0	0	0	0	0	0	0	0	0
010 飲料	0	0	0	0	0	0	0	4,913	0	0	0	0	0
011 飼料・有機質肥料（除別掲）	0	0	0	0	0	0	0	697	0	0	0	0	0
012 たばこ	0	0	0	0	0	0	0	0	0	0	0	0	0
013 繊維工業製品	15,610	1,135	127	0	0	406	154	9,855	183	4	42	0	239
014 衣服・その他の繊維既製品	13,709	33,434	5,674	2,511	138	2,215	9,555	112,453	34,609	441	276	0	1,210
015 製材・木製品	70,643	52,082	13,865	186	3	2	19	29,807	1,504	0	52	46	2
016 家具・装備品	160,445	2,134	597	8,024	183	8,782	15,006	48,192	65,967	1,160	25,758	2,954	289
017 ハルブ・紙・板紙・加工紙	18,852	92	3	0	0	3	722	-1,650	8,273	0	0	2,426	0
018 紙加工品	16,791	0	0	0	0	1,089	2,560	202,013	32,047	95	0	0	144
019 印刷・製版・製本	6,705	20,226	1,945	22,187	1,732	11,809	17,557	211,295	438,489	905	698	0	1,383
020 化学肥料	0	9,353	326	255	44	0	0	0	0	7	0	0	0
021 無機化学工業製品	1,329	15,785	2,498	14	3	49,107	24,547	0	0	0	0	0	7
022 石油化学基礎製品	0	0	0	0	96	0	0	0	0	0	0	0	0
023 有機化学工業製品（除石油化学基礎製品）	1,074	6	0	0	1	235	0	0	0	0	0	0	0
024 合成樹脂	0	0	0	0	0	0	0	0	0	0	0	0	0
025 化学繊維	0	0	0	0	0	0	0	0	0	0	0	0	0
026 医薬品	0	0	0	0	0	127	30,489	0	0	0	0	0	0
027 化学最終製品（除医薬品）	42,526	19,159	8,678	849	906	3,431	13,197	269	550	34	395	249	32
028 石油製品	20,485	346,753	28,107	128,152	14,685	82,944	46,242	68,157	11,207	4,996	31,128	3	3,740
029 石炭製品	272	395,547	34,180	114,495	0	2	972	-106	0	0	0	0	55
030 プラスチック製品	107,608	313,472	59,054	0	0	139,604	7,985	88,064	59,497	1,224	20,294	3,514	0
031 ゴム製品	1,258	96,123	15,868	0	0	3,760	40,331	2,345	227	0	0	0	63
032 なめし革・毛皮・同製品	68	429	254	248	1,085	248	577	1,863	1,720	3	4	0	71
033 ガラス・ガラス製品	16,720	2,066	447	0	0	159	489	1,912	167	0	0	0	5
034 セメント・セメント製品	200,813	2,260,960	184,489	0	4	0	836	0	0	1	1,143	687	0
035 陶磁器	7,139	7,121	2,864	0	0	0	1,227	7,114	145	0	0	0	0
036 その他の窯業・土石製品	89,809	182,074	55,437	1,048	29	17,627	0	1,969	47	0	0	0	0
037 鉄鉄・粗鋼	-3,950	-2,317	-395	0	0	0	0	0	0	0	0	0	0
038 鋼材	73,870	617,022	97,703	0	0	2	0	0	0	0	0	0	0
039 鑄造品	2,626	66,008	39,423	0	0	3,224	0	0	0	0	0	0	0
040 その他の鉄鋼製品	3,374	7,579	272	0	0	0	0	0	0	0	0	0	0
041 非鉄金属製錬・精製	0	-73	-27	0	0	47	0	0	0	0	0	0	0
042 非鉄金属加工製品	37,375	113,753	115,634	3,541	0	662	22	496	0	0	0	0	0
043 建設・建築用金属製品	609,924	1,130,913	329,447	0	0	0	0	0	0	0	2,038	106	22
044 その他の金属製品	487,170	30,306	30,306	6,629	478	3,821	641	122,372	1,604	114	13,093	2,776	190
045 一般産業機械	594	216,410	30,900	0	21	864	0	153	0	0	0	0	5
046 特殊産業機械	0	0	0	0	0	0	0	0	0	0	0	0	0
047 その他の一般機械器具及び部品	4,464	2,665	122	0	0	34,200	0	114	0	0	0	0	35
048 事務用・サービス用機器	0	0	0	0	0	0	0	0	0	0	0	0	0
049 産業用電気機器	24,961	78,711	17,202	0	0	0	0	5	0	0	0	0	43
050 電子応用装置・電気計測器	207	17,787	3,427	0	0	0	0	0	0	0	0	0	5
051 その他の電気機器	38,413	76,995	7,938	48	0	742	0	10,112	112	148	326	0	193
052 民生用電気機器	0	0	0	0	0	0	0	0	0	0	0	0	0
053 通信機械・同関連機器	1,484	76,193	14,598	47	5	74	254	5,061	1,498	294	867	0	55
054 電子計算機・同付属装置	0	0	0	0	0	0	0	0	0	0	0	0	0
055 半導体素子・集積回路	0	0	0	0	0	0	0	0	0	0	0	0	0
056 その他の電子部品	0	20	3	94	2	70	0	1,183	1,379	0	0	0	2
057 乗用車	0	0	0	0	0	0	0	0	0	0	0	0	0
058 その他の自動車	0	0	0	0	0	0	0	0	0	0	0	0	0
059 自動車部品・同付属品	0	0	0	0	0	0	0	0	0	0	0	0	0
060 船舶・同修理	0	0	0	0	0	0	0	0	0	0	0	0	0

生産者価格評価表

(単位：万円)

部 門	066 建設補修	067 公共事業	068 その他の 土木建設	069 電力	070 ガス・熱供給	071 水道	072 廃棄物処理	073 商業	074 金融・保険	075 不動産仲介 及び賃貸	076 住宅賃貸料	077 住宅賃貸料 (帰属家賃)	078 鉄道輸送
061 その他の輸送機械・同修理	0	0	0	0	0	0	0	0	0	0	0	0	40,310
062 精密機械	8	2,052	8	0	0	355	297	60,327	1,690	59	202	0	4
063 その他の製造工業製品	49,576	67,882	13,722	698	2	1,768	4,124	43,688	2,002	22	57	0	17
064 再生资源回収・加工処理	0	0	0	43,052	2,194	0	0	0	0	0	0	0	0
065 建築	0	0	0	0	0	0	0	0	0	0	0	0	0
066 建設補修	14,931	92,487	13,553	679,006	38,410	142,904	20,768	336,946	86,602	35,003	1,346,597	650,721	19,888
067 公共事業	0	0	0	0	0	0	0	0	0	0	0	0	0
068 その他の土木建設	0	0	0	0	0	0	0	0	0	0	0	0	0
069 電力	18,179	147,144	25,672	232,182	8,462	218,230	153,089	406,459	61,872	53,498	15,592	0	37,926
070 ガス・熱供給	1,259	3,984	866	11,619	438	948	5,940	24,668	9,813	1,664	2,453	0	251
071 水道	6,818	13,604	1,870	6,296	584	189,562	42,342	52,251	25,286	4,399	4,665	0	2,544
072 廃棄物処理	40	102,986	15,978	22,932	505	4,222	0	40,745	38,099	464	504	0	8,441
073 商業	491,185	1,629,118	217,069	59,471	11,043	97,094	77,621	654,628	144,766	3,938	64,591	7,931	2,561
074 金融・保険	36,003	564,398	62,218	279,330	5,082	16,269	44,898	2,287,130	1,969,492	161,277	1,055,537	679,090	63,657
075 不動産仲介及び賃貸	10,666	39,412	6,416	45,577	2,623	2,652	9,639	548,144	168,790	30,911	76,617	12,688	674
076 住宅賃貸料	0	0	0	0	0	0	0	0	0	0	0	0	0
077 住宅賃貸料(帰属家賃)	0	0	0	0	0	0	0	0	0	0	0	0	0
078 鉄道輸送	4,438	25,754	1,831	2,527	107	2,961	25,964	102,183	91,653	541	720	40	437
079 道路輸送(除自家輸送)	137,571	751,619	121,095	16,306	7,746	25,622	90,684	159,582	134,781	1,863	10,520	662	550
080 自家輸送	201,998	1,421,971	134,998	70,592	4,884	41,441	131,001	3,191,413	230,381	27,107	151,112	21,314	3,188
081 水運	5,031	53,626	8,239	7,099	1,755	2,643	1,932	7,036	4,898	151	932	185	46
082 航空輸送	2,338	19,443	1,569	4,102	62	1,796	10,215	164,505	24,755	736	2,078	10	37
083 貨物利用運送	2,371	12,610	2,232	861	189	605	299	1,405	729	22	206	33	368
084 倉庫	7,304	53,119	8,409	5,531	5,076	1,533	771	8,424	5,340	162	1,419	263	65
085 運輸付帯サービス	0	264	0	0	0	0	0	58,730	72	0	0	0	15,615
086 通信	138,919	349,691	36,416	13,331	1,758	23,851	24,327	793,182	399,896	13,833	62,461	0	3,199
087 放送	657	1,469	253	47	2	44	826	7,749	4,392	638	5,276	0	60
088 情報サービス	2,830	34,522	6,989	46,733	2,235	148,536	8,442	204,888	329,443	3,292	11,871	0	239
089 インターネット附随サービス	2,808	4,922	1,204	133	22	397	1,136	54,229	49,995	73	196	0	164
090 映像・文字情報制作	2,684	13,362	1,190	8,778	361	7,430	8,325	134,997	96,314	958	5,749	0	788
091 公務	0	0	0	0	0	0	0	0	0	0	0	0	0
092 教育	131	6,237	889	8,123	236	260	830	8,354	5,863	44	19	0	2,942
093 研究	3,893	32,413	4,980	227,107	4,228	35	0	91,000	4,790	0	0	0	2,006
094 医療・保健	3	21	2	0	3	129	0	698	699	12	92	0	14
095 社会保障	0	0	0	0	0	0	0	0	0	0	0	0	0
096 介護	0	0	0	0	0	0	0	0	0	0	0	0	0
097 その他の公共サービス	30,856	106,835	11,936	20,226	2,764	71,859	14,858	39,698	157,118	5,909	57,499	0	585
098 広告	4,801	40,867	6,877	42,577	7,223	22,622	4,057	520,129	1,015,232	55,590	217,346	0	5,498
099 物品賃貸サービス	47,577	696,847	149,783	85,163	3,679	7,128	41,248	228,091	546,085	5,238	12,846	0	694
100 自動車・機械修理	60,720	246,840	32,472	226,905	1,032	103,053	82,059	19,380	65,125	564	4,143	0	1,589
101 その他の対事業所サービス	66,101	1,302,857	78,651	132,983	3,416	221,859	86,858	1,123,831	1,022,046	110,701	468,971	20,399	7,958
102 娯楽サービス	0	0	0	0	0	0	0	294	0	0	0	0	0
103 飲食店	0	0	0	0	0	0	0	0	0	0	0	0	0
104 宿泊業	0	0	0	0	0	0	0	0	0	0	0	0	0
105 洗濯・理容・美容・浴場業	143	3,519	2,779	404	3	146	224	2,292	2,062	143	541	0	789
106 その他の対個人サービス	1,245	12,993	1,700	849	18	1,224	0	33,975	4,088	7,210	18,733	5,369	129
107 事務用品	208	24,135	1,240	2,538	1,391	3,660	14,196	261,661	102,509	4,344	10,758	0	1,385
108 分類不明	22,623	285,123	66,501	20,409	528	45,119	21,630	246,022	88,684	19,761	133,528	30,917	6,509
109 内生部門計	3,450,581	15,388,305	2,237,505	2,716,322	258,947	1,773,215	1,142,244	12,849,564	7,554,587	559,565	3,839,958	1,442,395	238,902
110 家計外消費支出(行)	82,982	375,277	47,452	216,331	9,510	42,979	87,558	1,186,445	632,276	25,429	175,320	0	10,805
111 雇用者所得	1,862,783	8,755,407	1,299,930	1,277,141	165,391	537,577	1,682,056	28,172,970	7,973,430	539,497	227,638	0	187,423
112 営業余剰	289,100	1,006,054	300,794	769,864	28,456	540,951	281,747	6,514,226	5,318,913	845,160	10,247,827	7,831,876	141,730
113 資本減耗引当	221,212	2,327,028	312,195	2,194,508	128,362	530,882	179,203	2,765,124	1,578,844	427,311	6,157,946	5,092,284	70,437
114 資本減耗引当(社会資本等減耗分)	0	0	0	0	0	15,272	146,254	0	0	0	0	0	0
115 間接税(除関税・輸入品商品税)	253,038	1,215,769	195,510	705,500	14,644	80,023	162,026	5,121,107	522,395	260,782	1,334,736	794,116	37,802
116 (控除)経常補助金	-1,279	-93,862	-163,716	-7,275	-35,519	-202,209	-560	-20,678	-404,548	-42	-35,272	0	-12,465
123 粗付加価値部門計	2,707,836	13,585,673	1,992,165	5,156,069	310,844	1,545,475	2,538,284	43,739,194	15,621,310	2,098,137	18,108,195	13,718,276	435,732
126 県内生産額	6,158,417	28,973,978	4,229,670	7,872,391	569,791	3,318,690	3,680,528	56,588,758	23,175,897	2,657,702	21,948,153	15,160,671	674,634

生産者価格評価表

(単位：万円)

部 門	079 道路輸送 (除自家輸送)	080 自家輸送	081 水運	082 航空輸送	083 貨物利用運送	084 倉庫	085 運輸付帯 サービス	086 通信	087 放送	088 情報サービス	089 インターネット 附随サービス	090 映像・文字 情報制作	091 公務
001 耕種農業	0	0	0	0	0	0	5,956	0	0	0	0	0	1,305
002 畜産	0	0	0	0	0	0	766	0	0	0	0	0	81
003 農業サービス	0	0	0	0	0	0	0	0	0	0	0	0	0
004 林業	0	0	0	0	0	0	0	0	0	0	0	0	157
005 漁業	0	0	0	0	0	0	666	0	0	0	0	0	302
006 金属鉱物	0	0	0	0	0	0	0	0	0	0	0	0	0
007 非金属鉱物	0	0	0	0	0	0	0	0	0	0	0	0	343
008 石炭・原油・天然ガス	0	0	0	0	0	0	0	0	0	0	0	0	27
009 食料品	0	0	0	0	0	0	15,055	0	0	0	0	2	7,680
010 飲料	0	0	0	0	0	0	17,789	0	0	0	0	1	479
011 飼料・有機質肥料（除別掲）	0	0	0	0	0	0	0	0	0	0	0	0	3
012 たばこ	0	0	0	0	0	0	0	0	0	0	0	0	0
013 繊維工業製品	764	71	4,532	180	110	145	4,304	54	9	443	0	355	3,681
014 衣服・その他の繊維既製品	19,414	3,743	3,988	5,156	103	383	12,555	7,646	1,548	2,242	175	1,737	139,241
015 製材・木製品	3	0	392	14	0	293	12,618	402	167	13	5	216	1,529
016 家具・装備品	7,406	0	1,574	2,159	162	1,369	15,251	26,858	1,353	4,716	672	4,446	99,427
017 パルプ・紙・板紙・加工紙	3,506	0	61	259	793	2,047	9,806	1,566	1	5,842	50	319,908	5,790
018 紙加工品	12,402	0	875	1,189	47	3,380	17,980	3,186	549	1,294	70	850	7,609
019 印刷・製版・製本	31,035	0	2,009	1,932	1,052	640	30,166	95,864	8,580	9,196	1,975	247,767	564,028
020 化学肥料	0	0	0	0	0	3	0	0	0	0	0	0	106
021 無機化学工業製品	0	0	0	0	0	245	367	0	0	0	0	235	4,724
022 石油化学基礎製品	0	0	0	0	0	0	0	0	0	0	0	21	0
023 有機化学工業製品（除石油化学基礎製品）	0	0	0	0	0	17	755	4	0	0	0	605	233
024 合成樹脂	0	0	0	0	0	0	0	0	0	0	0	75	0
025 化学繊維	0	0	0	0	0	0	0	0	0	0	0	0	32
026 医薬品	5	0	16	4	0	0	0	1,198	0	0	0	4	14,603
027 化学最終製品（除医薬品）	5,326	1,601	188	552	26	109	4,575	9	3,244	1,120	0	31,875	19,144
028 石油製品	1,212,118	4,236,853	106,332	279,487	4,059	861	12,886	15,961	2,184	867	82	2,552	416,638
029 石炭製品	0	0	0	0	0	0	0	0	0	0	0	19	0
030 プラスチック製品	5,754	190	157	1,320	338	1,604	9,614	336	1,051	7,471	15	5,035	29,501
031 ゴム製品	16,505	43,854	3,675	0	52	306	150	2,104	32	0	49	68	45,805
032 なめし革・毛皮・同製品	310	0	15	9	1	8	328	20,188	289	3	269	63	9,746
033 ガラス・ガラス製品	446	0	46	98	0	0	1	0	0	0	0	43	5,292
034 セメント・セメント製品	0	0	0	0	0	0	0	0	0	0	0	0	217
035 陶磁器	556	0	143	1	3	1	24	0	0	0	0	0	4,186
036 その他の窯業・土石製品	0	0	8	0	0	0	2	0	0	0	0	107	2,198
037 鉄鉄・粗鋼	0	0	0	0	0	0	0	0	0	0	0	0	0
038 鋼材	0	0	0	0	0	0	2,321	0	0	0	0	0	55
039 鑄造品	0	0	2	0	0	0	0	0	0	0	0	0	57
040 その他の鉄鋼製品	0	0	0	0	0	0	0	0	0	0	0	0	702
041 非鉄金属製錬・精製	0	0	0	0	0	0	0	0	0	0	0	404	19
042 非鉄金属加工製品	0	0	80	0	0	0	38	0	0	0	0	700	5,979
043 建設・建築用金属製品	0	0	848	0	0	0	22	0	0	0	0	0	7
044 その他の金属製品	19,508	0	2,828	216	80	1,307	8,073	4,354	70	220	62	1,066	170,036
045 一般産業機械	304	0	134	132	8	84	562	55	0	0	0	69	6,527
046 特殊産業機械	0	0	0	0	0	0	0	0	0	0	0	0	3
047 その他の一般機械器具及び部品	18	0	15	199	3	120	1,150	63	1	0	0	0	4,354
048 事務用・サービス用機器	0	0	0	0	0	0	0	0	0	0	0	0	0
049 産業用電気機器	0	215	0	0	0	17	0	3	0	0	0	0	46
050 電子応用装置・電気計測器	0	0	0	0	0	0	0	0	0	8	0	0	33,851
051 その他の電気機器	121	4,687	187	132	4	25	6,701	0	1,228	27	0	674	12,040
052 民生用電気機器	296	0	0	0	0	0	0	0	0	0	0	711	18,843
053 通信機械・同関連機器	1,884	0	88	75	31	50	340	30	343	307	2	463	69,391
054 電子計算機・同付属装置	0	0	0	0	0	0	0	0	0	0	0	0	0
055 半導体素子・集積回路	0	0	0	0	0	0	0	0	0	0	0	0	0
056 その他の電子部品	0	0	2	5	0	0	149	2,061	7,651	2,138	93	8,894	121,643
057 乗用車	0	0	0	0	0	0	0	0	0	0	0	0	0
058 その他の自動車	0	0	0	0	0	0	0	0	0	0	0	0	27,939
059 自動車部品・同付属品	0	4,376	0	0	0	0	0	0	0	0	0	0	8
060 船舶・同修理	0	0	26,022	0	0	0	1,398	0	0	0	0	0	125,778

生産者価格評価表

(単位：万円)

部 門	079 道路輸送 (除自家輸送)	080 自家輸送	081 水運	082 航空輸送	083 貨物利用運送	084 倉庫	085 運輸付帯 サービス	086 通信	087 放送	088 情報サービス	089 インターネット 附随サービス	090 映像・文字 情報制作	091 公務
061 その他の輸送機械・同修理	0	0	0	198,448	0	0	4,299	0	0	0	0	0	511,031
062 精密機械	213	0	38	69	34	62	847	312	139	674	3	1,806	37,672
063 その他の製造工業製品	3,006	230	378	47	2	28	242	9,797	4,806	4,312	175	13,528	463,718
064 再生資源回収・加工処理	27	0	0	0	0	0	0	0	0	0	0	0	0
065 建築	0	0	0	0	0	0	0	0	0	0	0	0	0
066 建設補修	32,266	7,192	9,058	356	1,322	12,388	94,828	88,233	46,751	1,988	2,554	10,612	654,160
067 公共事業	0	0	0	0	0	0	0	0	0	0	0	0	0
068 その他の土木建設	0	0	0	0	0	0	0	0	0	0	0	0	0
069 電力	87,361	13,879	1,775	7,093	1,564	22,985	98,417	101,783	8,859	7,499	2,315	7,728	572,251
070 ガス・熱供給	2,765	1,765	254	420	55	29	1,278	3,650	849	119	82	539	64,309
071 水道	19,004	10,399	550	503	271	1,388	25,601	36,551	2,390	151	251	1,175	190,464
072 廃棄物処理	26,002	0	1,796	1,293	543	500	19,326	42,775	8,028	157	395	1,808	1,073,457
073 商業	295,031	1,470,194	30,489	13,596	1,731	4,991	59,780	59,881	13,262	18,935	1,287	140,921	719,668
074 金融・保険	207,993	891,573	68,718	55,949	4,383	6,692	108,223	210,574	23,167	17,041	1,317	31,103	173,840
075 不動産仲介及び賃貸	53,862	13,285	94,126	5,329	6,539	23,633	52,268	110,423	5,305	19,537	3,058	13,678	43,186
076 住宅賃貸料	0	0	0	0	0	0	0	0	0	0	0	0	0
077 住宅賃貸料(帰属家賃)	0	0	0	0	0	0	0	0	0	0	0	0	0
078 鉄道輸送	21,812	5,112	1,906	965	1,304	309	2,868	9,416	2,447	289	243	3,887	253,830
079 道路輸送(除自家輸送)	57,517	40,236	3,841	6,739	516	1,396	16,242	132,411	9,361	3,673	1,071	43,599	354,684
080 自家輸送	81,763	0	10,425	13,384	1,363	3,069	34,779	117,791	31,500	48,258	2,267	44,751	847,759
081 水運	77,534	115,055	436,115	3,000	44	93	735	3,609	313	259	29	2,539	9,739
082 航空輸送	5,236	50	755	17,126	719	204	2,557	39,818	6,588	3,738	464	40,547	59,253
083 貨物利用運送	3,004	6,227	174	366	151	19	250	2,605	58	92	6	1,175	4,447
084 倉庫	2,253	13,486	329	960	51	98	1,404	3,202	1,995	715	69	6,260	199,765
085 運輸付帯サービス	956,411	1,605,836	55,544	1,357,299	5,060	1,403	12,544	0	0	0	0	1,465	4,660
086 通信	108,000	0	19,836	11,338	1,623	8,058	42,742	986,626	52,315	26,139	24,446	61,187	514,149
087 放送	670	0	121	68	13	20	2,438	466	57,311	17	10	2,535	4,226
088 情報サービス	25,510	0	3,044	6,086	360	1,887	24,492	113,110	4,853	11,856	4,893	23,139	821,068
089 インターネット附随サービス	11,789	0	1,048	831	153	523	3,435	167,032	6,449	2,708	18,922	6,032	17,612
090 映像・文字情報制作	29,601	0	2,097	4,136	727	1,504	13,906	19,530	394,026	21,838	621	127,251	402,972
091 公務	0	0	0	0	0	0	0	0	0	0	0	0	0
092 教育	1,277	1,076	202	164	1	59	1,737	66,940	1,027	3,996	1,693	1,650	1,318
093 研究	15,887	0	1,662	1,904	158	1,773	8,577	124,682	3,069	7,376	4,266	2,509	4,221
094 医療・保健	0	0	116	0	0	270	457	952	181	3	7	97	367
095 社会保障	0	0	0	0	0	0	0	0	0	0	0	0	0
096 介護	0	0	0	0	0	0	0	0	0	0	0	0	0
097 その他の公共サービス	57,788	0	5,446	569	1,028	4,747	20,637	23,637	7,122	2,484	49	15,478	218
098 広告	116,283	0	8,835	44,978	1,387	455	59,183	261,570	30,452	54,024	3,959	155,457	61,524
099 物品賃貸サービス	160,092	1,787,559	8,391	177,199	9,924	7,590	37,356	114,587	17,220	31,802	4,242	36,677	979,835
100 自動車・機械修理	789,248	3,306,607	2,892	43,880	10,440	4,130	47,343	63,276	12,030	9,854	958	11,262	218,695
101 その他の対事業所サービス	68,316	3,329	6,132	16,654	1,938	10,885	291,981	463,447	60,533	109,534	18,755	27,905	1,461,736
102 娯楽サービス	0	0	0	0	0	0	0	926	84,318	0	63	46,774	0
103 飲食店	0	0	0	0	0	0	0	0	0	0	0	0	0
104 宿泊業	0	0	0	0	0	0	0	0	0	0	0	0	0
105 洗濯・理容・美容・浴場業	2,043	228	170	812	31	17	210	4,506	678	84	58	404	5,914
106 その他の対個人サービス	5,447	0	345	524	73	125	1,742	4,872	4,602	2,328	77	11,336	20,775
107 事務用品	30,391	8,466	3,530	3,118	1,607	1,180	19,328	30,531	8,418	2,834	417	7,738	96,989
108 分類不明	70,866	0	12,293	16,296	2,779	2,037	47,747	206,975	31,631	3,461	5,020	19,714	14,490
109 内生部門計	4,763,949	13,597,374	946,652	2,304,618	64,766	137,561	1,352,167	3,808,438	970,353	453,682	107,561	1,553,231	12,845,387
110 家計外消費支出(行)	317,958	0	31,649	33,965	9,898	11,309	131,984	1,094,176	41,681	59,673	692	113,434	546,449
111 雇用者所得	5,206,070	0	403,424	194,359	111,254	108,183	403,983	1,631,948	919,256	1,050,973	32,205	480,226	14,241,495
112 営業余剰	2,886,997	0	144,532	14,656	24,233	102,236	1,529,745	2,612,643	241,464	295,900	48,621	476,720	0
113 資本減耗引当	1,591,321	0	138,646	234,292	10,500	46,928	347,232	2,809,544	326,015	195,021	15,892	182,008	0
114 資本減耗引当(社会資本等減耗分)	0	0	0	0	0	0	2,896	0	0	0	0	0	13,228,863
115 間接税(除関税・輸入品商品税)	949,052	0	33,265	148,520	6,263	27,923	280,851	395,830	108,877	113,431	6,224	110,207	59,256
116 (控除)経常補助金	-82,914	0	-14,647	-387	-118	-180	-21,179	-2,056	-180	-574	-5	-416	0
123 租付加価値部門計	10,868,484	0	736,869	625,405	162,030	296,399	2,675,512	8,542,085	1,637,113	1,714,424	103,629	1,362,179	28,076,063
126 県内生産額	15,632,433	13,597,374	1,683,521	2,930,023	226,796	433,960	4,027,679	12,350,523	2,607,466	2,168,106	211,190	2,915,410	40,921,450

生産者価格評価表

(単位：万円)

部 門	092 教育	093 研究	094 医療・保健	095 社会保障	096 介護	097 その他の公共 サービス	098 広告	099 物品賃貸 サービス	100 自動車・ 機械修理	101 その他の対事 業所サービス	102 娯楽サービス	103 飲食店	104 宿泊業
001 耕種農業	3,377	0	55,430	26,966	54,474	10,305	0	407	0	18	1,558	273,939	109,006
002 畜産	69	20,072	8,857	4,791	11,533	0	0	0	0	0	8	77,750	20,733
003 農業サービス	12,282	0	0	0	0	0	0	0	0	0	686	0	0
004 林業	0	0	647	1,156	2,639	0	0	0	0	0	0	21,774	10,048
005 漁業	0	0	20,214	11,182	27,349	0	0	0	0	0	41	160,182	54,680
006 金属鉱物	0	0	0	0	0	0	0	0	0	0	0	0	0
007 非金属鉱物	0	0	0	0	0	0	0	0	0	0	72	-1,386	-566
008 石炭・原油・天然ガス	1,073	3,030	306	64	85	0	0	0	9	141	2	73	199
009 食料品	579	0	225,929	115,581	267,328	7,812	0	0	0	0	0	2,172,980	539,212
010 飲料	0	0	34,450	18,617	42,897	0	0	0	0	263	1	1,242,434	209,064
011 飼料・有機質肥料（除別掲）	4,320	19,312	1,684	217	104	0	0	0	0	0	825	0	0
012 たばこ	0	0	0	0	0	0	0	0	0	0	0	0	0
013 繊維工業製品	119	1,786	55,730	5,336	12,705	579	0	1,054	160	5,137	18,348	9	4,325
014 衣服・その他の繊維既製品	1,659	6,577	61,598	22,104	17,605	152,408	649	11,745	13,172	37,349	27,418	9,675	49,416
015 製材・木製品	0	328	346	38	53	640	233	161	1,483	3,536	3,192	9,957	1,744
016 家具・装備品	22,982	30,434	94,664	38,671	23,049	92,694	1,142	7,506	2,710	36,131	48,914	45,330	24,142
017 ハルブ・紙・板紙・加工紙	13,627	27,992	4,292	5,457	6,346	8,788	3	0	1,624	47,905	6,981	1	7,218
018 紙加工品	7,637	20,052	33,192	24,285	51,861	9,678	771	46	48	30,096	3,493	39,039	4,809
019 印刷・製版・製本	95,926	265,189	120,923	53,499	13,627	256,635	80,321	6,244	14,130	91,863	117,060	10,462	4,155
020 化学肥料	0	0	0	0	0	0	0	0	0	0	819	0	0
021 無機化学工業製品	89	24,728	19,409	1,003	2,080	0	360	0	3,467	0	0	3,521	640
022 石油化学基礎製品	0	6,945	0	0	0	0	0	0	0	0	0	0	0
023 有機化学工業製品（除石油化学基礎製品）	3,557	25,130	17,102	50	627	0	0	4	3,572	0	0	0	0
024 合成樹脂	0	0	5,368	0	174	0	0	0	0	0	0	0	0
025 化学繊維	0	0	0	0	0	0	0	0	0	0	0	0	0
026 医薬品	444	6,493	6,888,834	49,943	58,442	0	0	0	0	0	39	0	127
027 化学最終製品（除医薬品）	266	53,547	146,420	14,578	21,326	15,532	8,175	12,912	98,297	46,814	14,189	40,261	20,965
028 石油製品	44,514	106,505	156,773	12,519	25,577	36,378	3,489	15,132	24,926	29,052	68,107	58,440	21,444
029 石炭製品	0	0	102	91	128	1,226	0	44	0	39	0	10,731	62
030 プラスチック製品	1,668	81,306	44,925	761	2,257	12,509	6,661	1,767	102,642	13,775	36,490	8,555	13,317
031 ゴム製品	417	3,205	44,181	5,430	8,347	22,954	16	1,938	488,924	903	4,321	1,892	6,828
032 なめし革・毛皮・同製品	307	5,452	1,045	296	230	4,940	12	2,169	118	790	686	212	2,652
033 ガラス・ガラス製品	6,159	38,659	27,958	1,297	2,197	5,343	59	0	88,013	250	5,184	9,390	8,052
034 セメント・セメント製品	0	237	0	0	0	0	0	0	0	0	0	0	0
035 陶磁器	948	0	16,039	5,401	9,752	837	1	0	0	288	2	32,523	14,342
036 その他の窯業・土石製品	8,114	97	1,785	0	50	0	0	0	2,106	20	6,580	1,129	270
037 鉄鉄・粗鋼	0	0	0	0	0	0	0	0	0	0	0	0	0
038 鋼材	0	0	0	0	0	0	0	0	3,904	0	0	0	0
039 鑄造品	0	0	310	37	61	29	0	0	0	0	0	398	162
040 その他の鉄鋼製品	0	0	0	0	0	0	0	0	2,548	0	0	0	0
041 非鉄金属製錬・精製	0	210	0	0	0	0	0	0	0	0	0	0	0
042 非鉄金属加工製品	0	867	63,719	603	2,495	1,114	0	0	14,721	310	0	5,135	4,334
043 建設・建築用金属製品	0	0	0	0	0	0	0	495	2,976	0	0	0	0
044 その他の金属製品	1,694	1,352	11,650	2,505	3,112	12,358	14	4,188	42,977	3,934	918	39,020	5,092
045 一般産業機械	0	0	0	0	0	0	0	71	292,694	3,778	0	0	0
046 特殊産業機械	0	0	0	0	0	0	0	0	329,890	67	0	0	0
047 その他の一般機械器具及び部品	0	0	0	0	0	0	0	19	130,088	0	0	0	0
048 事務用・サービス用機器	0	0	0	0	0	0	0	20,143	153,861	0	44,021	0	0
049 産業用電気機器	0	0	0	0	0	0	0	0	176,341	3	0	0	0
050 電子応用装置・電気計測器	0	0	0	0	0	0	0	0	12,521	851	0	0	0
051 その他の電気機器	7,861	3,950	3,060	21	76	0	0	14	104,820	737	2,654	863	1,247
052 民生用電気機器	0	0	0	0	0	0	0	460	50,860	2	1,288	0	0
053 通信機械・同関連機器	130	825	854	188	56	653	257	534	46,560	5,436	4,220	1,654	201
054 電子計算機・同付属装置	0	0	0	0	0	0	0	0	15,116	989	0	0	0
055 半導体素子・集積回路	0	249	0	0	0	0	0	0	52,844	0	0	0	0
056 その他の電子部品	242	35,134	54	10	1	0	5	37	316,989	26	1	0	6
057 乗用車	0	0	0	0	0	0	0	0	0	0	0	0	0
058 その他の自動車	0	0	0	0	0	0	0	0	0	0	0	0	0
059 自動車部品・同付属品	0	0	0	0	0	0	0	0	2,335,585	0	0	0	0
060 船舶・同修理	630	452	0	0	0	0	0	21	0	7	22	0	0

生産者価格評価表

(単位：万円)

部 門	092 教育	093 研究	094 医療・保健	095 社会保障	096 介護	097 その他の公共 サービス	098 広告	099 物品賃貸 サービス	100 自動車・ 機械修理	101 その他の対事 業所サービス	102 娯楽サービス	103 飲食店	104 宿泊業
061 その他の輸送機械・同修理	0	0	0	0	0	0	0	6	34,123	127	6	0	0
062 精密機械	102	308	441,478	13,452	26,741	158	65	459	20,163	2,773	6,061	371	449
063 その他の製造工業製品	31,740	90,297	11,068	16,772	18,326	26,154	3,699	33,345	12,688	122,137	49,070	28,693	11,993
064 再生资源回収・加工処理	0	0	0	0	0	0	0	0	0	0	0	1,006	0
065 建築	0	0	0	0	0	0	0	0	0	0	0	0	0
066 建設補修	237,618	44,179	141,444	103,641	44,148	17,743	4,569	15,319	24,091	44,932	86,488	48,199	25,875
067 公共事業	0	0	0	0	0	0	0	0	0	0	0	0	0
068 その他の土木建設	0	0	0	0	0	0	0	0	0	0	0	0	0
069 電力	197,394	335,002	430,366	64,504	62,446	17,196	7,274	9,286	102,463	52,117	226,021	219,726	150,385
070 ガス・熱供給	23,692	59,383	25,049	19,123	6,139	8,379	121	128	1,142	2,314	3,817	36,798	29,328
071 水道	128,649	84,275	147,111	35,851	44,732	18,792	249	1,618	26,487	11,033	39,397	143,945	62,671
072 廃棄物処理	46,106	16,837	15,268	15,268	22,083	167	169	1,741	6,741	2,155	49,483	162,821	193,624
073 商業	130,976	324,321	2,617,076	185,859	271,753	251,108	17,118	60,199	957,668	178,342	178,156	1,798,163	495,147
074 金融・保険	12,217	110,248	467,716	59,587	77,522	106,533	29,713	393,489	115,210	510,012	141,141	152,523	217,994
075 不動産仲介及び賃貸	9,167	168,036	160,409	10,804	7,091	105,841	529	33,870	24,118	44,056	53,557	116,156	49,681
076 住宅賃貸料	0	0	0	0	0	0	0	0	0	0	0	0	0
077 住宅賃貸料(帰属家賃)	0	0	0	0	0	0	0	0	0	0	0	0	0
078 鉄道輸送	56,102	92,561	41,557	5,320	4,093	18,354	944	3,706	3,515	7,220	4,675	15,431	3,436
079 道路輸送(除自家輸送)	38,312	77,724	342,974	24,384	36,808	65,614	5,494	13,457	103,806	44,067	22,985	211,989	55,201
080 自家輸送	224,097	109,417	426,482	87,067	102,476	86,479	42,581	84,130	87,354	210,500	355,730	54,733	190,035
081 水運	2,422	5,893	10,801	1,101	1,990	2,031	171	490	16,537	2,425	1,567	7,933	2,282
082 航空輸送	35,093	34,503	47,615	692	2,405	24,048	4,198	7,678	7,140	36,948	10,867	6,310	5,169
083 貨物利用運送	790	2,316	8,111	1,003	921	1,155	646	137	2,513	655	438	5,035	1,391
084 倉庫	3,020	8,594	23,475	2,769	4,257	4,200	729	540	9,355	2,777	2,374	26,735	6,851
085 運輸付帯サービス	11	187	0	0	0	0	0	24,308	2	0	7,463	8,580	245,108
086 通信	33,757	191,041	183,252	81,730	15,534	153,777	23,450	22,312	90,040	155,145	31,552	204,777	53,942
087 放送	1,030	295	4,245	758	2,604	2,071	1,182,227	902	1,853	1,571	22,106	74,088	5,268
088 情報サービス	16,785	200,023	113,722	47,993	3,884	106,849	5,673	17,275	4,268	79,073	26,683	10,339	21,040
089 インターネット附随サービス	1,013	7,319	6,700	2,112	471	3,286	63,880	1,089	3,298	14,346	1,389	3,260	2,227
090 映像・文字情報制作	129,450	163,304	147,429	28,414	7,918	153,800	512,462	10,592	8,889	80,426	102,053	53,923	38,791
091 公務	0	0	0	0	0	0	0	0	0	0	0	0	0
092 教育	7	1	6,478	254	270	0	76	1,268	32	14,714	985	4,921	2,263
093 研究	0	135,550	0	430	508	0	298	622	14,750	14,809	257	0	0
094 医療・保健	39	156	993,650	2,194	11,952	68	47	0	0	129	52	1,043	20
095 社会保障	0	0	0	0	0	0	0	0	0	0	0	0	0
096 介護	0	0	0	0	0	0	0	0	0	0	0	0	0
097 その他の公共サービス	1,086	24,474	157,150	160	9,198	0	9,062	25,360	49,746	101,411	279,451	75,637	16,802
098 広告	15,633	16,259	119,347	5,821	13,040	26,625	2,719	57,342	60,370	280,403	125,505	216,033	35,112
099 物品賃貸サービス	27,435	97,740	422,104	41,301	103,585	42,957	1,058	148,636	62,004	470,415	59,245	25,450	10,468
100 自動車・機械修理	35,210	124,714	91,139	26,170	18,930	57,776	883	530,958	72,244	51,995	87,613	56,553	9,009
101 その他の対事業所サービス	316,224	725,664	901,444	126,318	103,953	354,171	52,282	148,664	85,860	850,074	126,702	124,140	37,516
102 娯楽サービス	1,307	0	0	0	0	0	7,098	0	0	0	13,086	5,503	11,913
103 飲食店	0	0	0	0	0	0	0	0	0	0	0	0	0
104 宿泊業	0	0	0	0	0	0	0	0	0	0	0	0	0
105 洗濯・理容・美容・浴場業	1,070	727	494,991	59,925	87,922	400	1,254	252	618	657	301	46,323	69,804
106 その他の対個人サービス	3,627	16,212	27,662	1,066	2,394	21,953	3,802	6,231	5,165	23,139	17,904	7,117	15,132
107 事務用品	34,829	61,368	84,091	29,688	43,875	25,333	3,259	5,730	20,014	31,221	15,239	15,576	18,438
108 分類不明	55,053	262,153	98,265	29,321	20,873	13,792	13,260	27,278	45,461	66,522	4,412	85,229	4,812
109 内生部門計	2,091,753	4,381,196	17,587,434	1,553,549	1,849,485	2,370,222	2,103,226	1,775,529	7,010,424	3,871,971	2,571,971	8,331,002	3,237,103
110 家計外消費支出(行)	107,706	133,246	467,803	173,298	104,328	136,445	34,737	54,164	263,950	397,489	198,122	349,843	133,522
111 雇用者所得	15,050,555	2,358,662	17,875,198	4,905,417	4,221,035	1,499,448	324,295	1,068,690	1,682,103	6,517,489	2,500,845	3,377,406	1,648,654
112 営業余剰	85,498	1,281	2,916,945	14,200	368,479	518,774	13,546	309,406	2,098,106	2,395,167	1,546,888	2,518,918	485,191
113 資本減耗引当	394,956	4,384	2,721,926	188,961	445,248	274,072	126,373	2,249,112	465,879	1,063,120	1,097,656	848,224	639,810
114 資本減耗引当(社会資本等減耗分)	891,241	291,972	20,441	86,480	0	0	0	0	0	0	0	0	0
115 間接税(除関税・輸入品商品税)	21,982	88,172	1,010,315	14,060	168,268	114,373	106,219	151,890	261,172	708,069	371,137	485,316	294,566
116 (控除)経常補助金	-133	-1,332	-615,645	-80	-47,197	-211,634	-183	-205	-937	-22,116	-559	-497	-700
123 租付加価値部門計	16,551,805	2,876,385	24,396,983	5,381,616	5,260,161	2,331,478	604,987	3,833,057	4,770,273	11,059,218	5,714,089	7,579,210	3,201,043
126 県内生産額	18,643,558	7,257,581	41,984,417	6,935,165	7,109,646	4,701,700	2,708,213	5,608,586	11,780,697	14,930,368	8,286,060	15,910,212	6,438,146

生産者価格評価表

(単位：万円)

部 門	105 洗濯・美容・ 美容・浴場業	106 その他の対 個人サービス	107 事務用品	108 分類不明	109 内生部門計	110 家計外消費 支出(列)	111 民間消費支出	112 一般政府 消費支出	113 一般政府消費支出 (社会資本等減耗分)	114 県内総固定資本 形成(公的)	115 県内総固定資本 形成(民間)	116 在庫純増	117 県内最終 需要計
001 耕種農業	389	36,563	0	0	7,617,570	37,664	2,037,970	0	0	0	161,322	243,063	2,480,019
002 畜産	0	963	0	0	14,096,179	0	171,230	0	0	0	124,585	111,695	407,510
003 農業サービス	0	0	0	0	1,531,902	0	164,818	0	0	0	0	0	164,818
004 林業	0	496	0	0	2,391,066	2,344	114,615	0	0	0	0	5,135,679	5,252,638
005 漁業	0	2,706	0	0	734,505	12,643	331,502	0	0	0	0	4,029	348,174
006 金属鉱物	0	0	0	0	336,853	0	0	0	0	0	0	0	117
007 非金属鉱物	0	0	0	648	1,253,405	-4,600	-7,151	0	0	0	-636	52,597	40,210
008 石炭・原油・天然ガス	337	110	0	541	398,300	0	19	0	0	0	0	-9,135	-9,116
009 食料品	0	26,712	0	2,717	6,683,939	270,148	15,409,606	327,853	1,324	0	0	119,941	16,128,872
010 飲料	0	10,808	0	5,406	2,078,665	242,767	5,063,959	0	0	0	0	-17,113	5,289,613
011 飼料・有機質肥料(除別掲)	0	0	0	0	7,215,625	0	230,146	0	0	0	0	39,396	269,542
012 たばこ	0	0	0	156	156	98,151	2,164,190	0	0	0	0	-242,905	2,019,436
013 繊維工業製品	1,500	2,506	22,204	11,724	1,301,274	3,783	119,692	0	480	149,749	149,749	-22,847	250,857
014 衣服・その他の繊維既製品	20,997	26,857	2,274	8,827	1,213,963	67,143	2,731,077	0	0	250,731	250,731	-74,859	2,974,092
015 製材・木製品	2,049	4,941	0	4,152	2,373,216	3,387	119,091	509	0	907	9,468	-22,211	111,151
016 家具・装備品	4,735	23,766	0	3,044	1,487,567	21,893	118,684	367	0	9,479	153,471	16,832	320,726
017 ハルブ・紙・板紙・加工紙	3,319	385	127,606	22,095	3,057,400	-8,764	37,002	0	0	0	0	121,800	150,038
018 紙加工品	2,591	8,912	426,650	12,602	1,967,242	58,539	227,236	0	0	0	0	-6,242	279,533
019 印刷・製版・製本	14,612	35,377	0	433	3,471,082	14,266	49,281	0	0	0	0	-1,541	62,006
020 化学肥料	0	3,735	0	2,565	555,669	0	5,799	0	0	0	0	2,221	8,020
021 無機化学工業製品	9,549	161	0	6,416	2,001,978	10	12,826	0	0	0	0	-41,468	-28,632
022 石油化学基礎製品	0	0	0	0	346,261	0	0	0	0	0	0	1,899	1,899
023 有機化学工業製品(除石油化学基礎製品)	3,423	469	0	6,016	5,411,073	0	154	0	0	0	0	45,408	45,562
024 合成樹脂	0	0	0	7,717	931,721	0	0	0	0	0	0	24,405	24,405
025 化学繊維	0	0	0	8,614	365,831	0	0	0	0	0	0	159,495	159,495
026 医薬品	0	33	0	1,947	7,391,375	62,042	541,473	0	0	0	0	-98,475	505,040
027 化学最終製品(除医薬品)	112,712	101,033	27,599	15,921	2,390,157	63,870	1,700,910	0	0	0	0	-7,536	1,757,244
028 石油製品	70,136	36,698	0	54,030	9,983,210	21,402	5,415,785	0	0	0	0	-99,170	5,338,017
029 石炭製品	0	265	0	80	736,353	569	323	0	0	0	0	15,280	16,172
030 プラスチック製品	7,689	6,837	47,219	28,833	4,169,040	12,696	346,999	563	0	0	-51	120,268	480,475
031 ゴム製品	2,542	4,064	10,506	5,236	1,358,504	5,628	322,855	0	0	0	0	-126,538	201,945
032 なめし革・毛皮・同製品	1,708	7,238	0	3,140	117,029	24,325	663,241	0	0	0	0	-3,336	684,230
033 ガラス・ガラス製品	615	697	0	8,825	3,071,097	10,264	39,764	0	0	0	0	5,948	55,976
034 セメント・セメント製品	0	0	0	4,987	3,513,534	0	2,089	0	0	0	0	28,259	30,348
035 陶磁器	0	1,616	0	5,319	377,962	3,605	80,690	0	0	0	0	8,097	92,392
036 その他の窯業・土石製品	217	4,446	5,311	8,110	974,475	2,475	96,503	0	0	0	0	33,755	132,733
037 鉄鉄・粗鋼	0	7	0	223	10,259	0	-30,040	0	0	-27,102	-121,896	218	-178,820
038 鋼材	0	355	0	19,359	2,540,473	0	0	0	0	0	0	17,289	17,289
039 鑄造品	0	215	31	11,781	411,867	0	59	0	0	0	0	1,714	1,773
040 その他の鉄鋼製品	0	0	0	6,633	482,024	0	0	0	0	0	0	1,228	1,228
041 非鉄金属製錬・精製	0	4	0	6,948	686,473	0	85,934	0	0	0	0	1,417	87,351
042 非鉄金属加工製品	3,051	2,070	1,153	19,926	1,987,267	999	10,811	0	0	0	0	7,281	19,091
043 建設・建築用金属製品	0	0	0	4,506	3,703,938	0	31,524	191	0	316	17,845	6,734	56,610
044 その他の金属製品	14,004	28,929	294	14,762	4,093,279	19,487	250,487	0	2,022	2,022	238,549	-4,799	505,746
045 一般産業機械	0	366	0	0	1,035,164	0	13,718	0	0	108,405	2,300,306	-27,498	2,394,931
046 特殊産業機械	0	0	0	0	764,290	0	0	0	0	68,031	5,817,523	26,517	5,912,071
047 その他の一般機械器具及び部品	0	276	0	0	433,600	0	486	0	0	5,703	667,581	18,525	692,295
048 事務用・サービス用機器	0	1,343	63,135	0	285,941	2,835	40,092	0	27,657	1,182,567	4,846	1,257,997	
049 産業用電気機器	0	0	0	1,982	803,562	41	23,994	0	50,865	979,224	-2,920	1,051,204	
050 電子応用装置・電気計測器	0	0	0	0	106,559	3	0	0	189,414	1,140,694	4,608	1,334,719	
051 その他の電気機器	242	774	0	24,232	2,063,256	6,036	289,419	0	38,161	83,355	10,472	427,443	
052 民生用電気機器	0	0	0	0	144,059	40,767	1,764,277	0	2,954	182,799	-20,810	1,969,987	
053 通信機械・同関連機器	192	98	0	0	448,641	840,161	1,285,706	0	105,445	993,897	-27,577	3,197,632	
054 電子計算機・同付属装置	0	0	0	0	23,402	0	455,665	0	234,338	1,636,300	-1,029	2,325,274	
055 半導体素子・集積回路	0	0	0	0	1,399,224	0	0	0	0	0	0	-36,696	-36,696
056 その他の電子部品	25	2	33,587	0	4,369,267	2,008	149,947	0	0	0	0	71,782	223,737
057 乗用車	0	0	0	0	0	0	3,048,783	0	0	21,983	3,755,640	-25,599	6,800,807
058 その他の自動車	0	0	0	0	27,939	0	348,646	0	36,528	1,846,205	-5,963	2,225,416	
059 自動車部品・同付属品	0	0	0	0	3,999,383	0	11,442	0	0	30,013	42,388	83,843	83,843
060 船舶・同修理	0	0	0	0	356,644	0	4,849	0	0	58,163	132,164	35	195,211

生産者価格評価表

(単位：万円)

部 門	105 洗濯・理容・ 美容・浴場業	106 その他の対 個人サービス	107 事務用品	108 分類不明	109 内生部門計	110 家計外消費 支出(列)	111 民間消費支出	112 一般政府 消費支出	113 一般政府消費支出 (社会資本等減耗分)	114 県内総固定資本 形成(公的)	115 県内総固定資本 形成(民間)	116 在庫純増	117 県内最終 需要計
061	0	2,071	0	0	798,978	0	60,634	0	0	39,676	885,557	-109	985,758
062	165	9,162	0	0	738,210	10,953	474,303	112	0	93,285	1,671,128	52,360	2,302,141
063	21,330	56,258	150,823	3,359	1,655,116	103,218	1,144,963	4	0	108,014	922,486	39,259	2,317,944
064	0	0	0	0	145,603	0	21,598	0	0	0	0	0	21,598
065	0	0	0	0	0	0	0	0	0	1,670,051	18,179,595	0	19,849,646
066	26,687	52,391	0	0	6,158,417	0	0	0	0	0	0	0	0
067	0	0	0	0	0	0	0	0	0	28,784,086	189,892	0	28,973,978
068	0	0	0	0	0	0	0	0	0	1,226,926	3,002,744	0	4,229,670
069	68,256	78,427	0	20,105	8,502,804	2,488	3,751,766	0	0	0	0	0	3,754,254
070	8,238	6,376	0	1,138	461,600	532	211,786	0	0	0	0	0	212,318
071	82,029	27,718	0	26,029	1,773,255	2,118	1,384,644	140,110	15,272	0	0	0	1,542,144
072	50,097	68,134	0	12,121	2,409,692	0	347,315	776,955	146,254	0	0	0	1,270,524
073	144,721	190,694	267,627	56,182	27,081,022	1,040,857	34,046,927	3,576	0	491,126	10,371,035	148,777	46,102,298
074	33,614	53,804	0	1,522,008	15,698,419	163	10,298,812	0	0	0	0	0	10,298,975
075	79,945	39,212	0	4,944	2,508,684	0	149,018	0	0	0	0	0	149,018
076	0	0	0	0	0	0	21,948,537	0	0	0	0	0	21,948,537
077	0	0	0	0	0	0	15,160,671	0	0	0	0	0	15,160,671
078	3,441	5,347	921	18,504	981,849	14,326	292,889	30	0	46	864	314	308,469
079	15,490	101,757	56,870	14,197	7,101,307	279,504	4,267,682	2,969	0	25,232	504,148	46,231	5,125,766
080	86,605	305,750	0	118,763	13,597,374	0	0	0	0	0	0	0	0
081	1,423	2,193	4,381	3,165	1,300,707	1,918	235,117	2	0	980	36,879	2,574	277,470
082	5,924	7,428	121	11,521	801,869	11,227	1,998,083	11	0	101	1,223	109	2,010,754
083	331	490	1,378	265	148,846	2,596	55,118	47	0	516	10,318	1,000	69,595
084	1,110	1,677	5,175	1,243	870,804	6,425	231,979	536	0	1,718	43,394	6,341	290,393
085	0	0	0	2,400	4,418,373	2,271	688,018	-93,488	2,896	0	0	0	599,697
086	44,976	45,441	0	29,918	5,524,717	83,583	6,131,078	0	0	0	0	0	6,214,661
087	20,868	548	0	57,280	1,473,260	6,791	1,127,398	0	0	0	0	0	1,134,189
088	0	15,448	0	6,686	2,827,354	1,045	787,357	0	0	106,020	714,415	0	1,608,837
089	1,940	1,298	0	2,802	512,631	3,920	92,842	0	0	0	0	0	96,762
090	32,579	38,880	0	241	3,083,918	45,006	1,056,071	35,868	0	0	0	-7,385	1,129,560
091	0	0	0	917,430	917,430	0	778,376	25,996,781	13,228,863	0	0	0	40,004,020
092	6,104	3,551	0	1,086	212,365	0	4,670,463	12,932,999	891,241	0	0	0	18,494,703
093	0	418	0	97,205	5,231,652	0	37,582	1,966,290	291,972	0	0	0	2,295,844
094	31	386	0	779	1,015,605	316,524	6,409,353	34,221,123	20,441	0	0	0	40,967,441
095	0	0	0	0	0	1,746	5,314,075	1,532,864	86,480	0	0	0	6,935,165
096	0	0	0	0	0	0	742,051	6,367,595	0	0	0	0	7,109,646
097	20,201	46,466	0	21,832	1,951,958	0	2,753,465	0	0	0	0	0	2,753,465
098	62,048	109,278	0	36,541	5,654,477	0	5,196	0	0	0	0	0	5,196
099	8,742	32,736	0	34,593	8,342,987	21,379	1,530,072	0	0	0	0	0	1,551,451
100	43,964	16,307	0	20,391	8,433,103	3,466	3,900,299	0	0	0	0	0	3,903,765
101	85,721	81,818	0	34,831	13,152,803	25,351	334,272	0	0	643,214	1,250,333	0	2,253,170
102	0	9,484	0	1,806	182,572	678,245	8,786,170	0	0	0	0	0	9,464,415
103	0	0	0	0	0	4,747,358	10,325,195	0	0	0	0	0	15,072,553
104	0	0	0	0	0	1,543,913	3,244,181	0	0	0	0	0	4,788,094
105	123,914	2,661	0	7,919	935,057	17,117	4,346,685	0	0	0	0	0	4,363,802
106	10,191	53,481	0	1,588	393,975	47,778	6,532,429	0	0	0	0	0	6,580,207
107	25,303	25,436	0	1,118	1,254,865	0	0	0	0	0	0	0	0
108	20,101	6,315	0	0	3,387,657	0	9,875	0	0	0	0	0	9,875
109	1,412,723	1,881,674	1,254,865	3,440,443	294,723,004	10,960,405	211,782,522	84,213,867	14,684,743	34,124,740	59,515,416	5,868,442	421,150,135
110	197,309	152,321	0	14,656	10,960,405	0	0	0	0	0	0	0	0
111	866,406	774,424	0	53,751	176,415,332	0	0	0	0	0	0	0	0
112	2,429,047	2,252,016	0	-588,355	86,372,959	0	0	0	0	0	0	0	0
113	382,639	647,483	0	360,109	50,743,539	0	0	0	0	0	0	0	0
114	0	0	0	0	14,684,743	0	0	0	0	0	0	0	0
115	339,710	1,311,121	0	0	26,719,612	0	0	0	0	0	0	0	0
116	-689	-726	0	0	-2,984,042	0	0	0	0	0	0	0	0
123	4,214,422	5,136,639	0	-159,839	362,912,548	0	0	0	0	0	0	0	0
126	5,627,145	7,018,313	1,254,865	3,280,604	657,635,552	0	0	0	0	0	0	0	0

生産者価格評価表

(単位：万円)

部 門	118 県内需要合計	119 移輸出	120 最終需要計	121 需要合計	122 (控除)移輸入	123 最終需要 部門計	126 県内生産額
001 耕種農業	10,097,589	9,289,619	11,769,638	19,387,208	-5,084,011	6,685,627	14,303,197
002 畜産	14,503,689	6,535,999	6,943,509	21,039,688	-3,144,016	3,799,493	17,895,672
003 農業サービス	1,696,720	0	164,818	1,696,720	0	164,818	1,696,720
004 林業	7,643,704	1,023,930	6,276,568	8,667,634	-639,079	5,637,489	8,028,555
005 漁業	1,082,679	3,347,707	3,695,881	4,430,386	-246,042	3,449,839	4,184,344
006 金属鉱物	336,970	0	117	336,970	-336,970	-336,853	0
007 非金属鉱物	1,293,615	53,679	93,889	1,347,294	-469,899	-376,010	877,395
008 石炭・原油・天然ガス	389,184	2,957	-6,159	392,141	-381,456	-387,615	10,685
009 食料品	22,812,811	25,405,816	41,534,688	48,218,627	-14,114,656	27,420,032	34,103,971
010 飲料	7,368,278	8,805,278	14,094,891	16,173,556	-6,229,361	7,865,530	9,944,195
011 飼料・有機質肥料(除別掲)	7,485,167	506,484	776,026	7,991,651	-6,120,422	-5,344,396	1,871,229
012 たばこ	2,019,592	0	2,019,436	2,019,592	-2,019,592	-156	0
013 繊維工業製品	1,552,131	1,450,450	1,701,307	3,002,581	-1,402,094	299,213	1,600,487
014 衣服・その他の繊維既製品	4,188,055	3,638,876	6,612,968	7,826,931	-3,841,265	2,771,703	3,985,666
015 製材・木製品	2,484,367	3,275,073	3,386,224	5,759,440	-1,902,855	1,483,369	3,856,585
016 家具・装備品	1,808,293	538,846	859,572	2,347,139	-1,284,054	-424,482	1,063,085
017 ハルブ・紙・板紙・加工紙	3,207,438	2,878,712	3,028,750	6,086,150	-1,496,500	1,532,250	4,589,650
018 紙加工品	2,246,775	416,499	696,032	2,663,274	-1,531,572	-835,540	1,131,702
019 印刷・製版・製本	3,533,088	352,636	414,642	3,885,724	-2,372,522	-1,957,880	1,513,202
020 化学肥料	563,689	106,575	114,595	670,264	-455,213	-340,618	215,051
021 無機化学工業製品	1,973,346	2,437,176	2,408,544	4,410,522	-1,475,297	933,247	2,935,225
022 石油化学基礎製品	348,160	0	1,899	348,160	-348,160	-346,261	0
023 有機化学工業製品(除石油化学基礎製品)	5,456,635	2,998,384	3,043,946	8,455,019	-4,868,596	-1,824,650	3,586,423
024 合成樹脂	956,126	2,730,477	2,754,882	3,686,603	-860,393	1,894,489	2,826,210
025 化学繊維	525,326	3,243,407	3,402,902	3,768,733	-327,282	3,075,620	3,441,451
026 医薬品	7,896,415	2,208,303	2,713,343	10,104,718	-7,866,702	-5,153,359	2,238,016
027 化学最終製品(除医薬品)	4,147,401	1,409,223	3,166,467	5,556,624	-4,111,465	-944,998	1,445,159
028 石油製品	15,321,227	3,343	5,341,360	15,324,570	-15,309,839	-9,968,479	14,731
029 石炭製品	752,525	80,018	96,190	832,543	-338,558	-242,368	493,985
030 プラスチック製品	4,649,515	3,094,705	3,575,180	7,744,220	-4,114,113	-538,933	3,630,107
031 ゴム製品	1,560,449	7,895,784	8,097,729	9,456,233	-1,355,730	6,741,999	8,100,503
032 なめし革・毛皮・同製品	801,259	57,448	741,678	858,707	-801,259	-59,581	57,448
033 ガラス・ガラス製品	3,127,073	92,225	148,201	3,219,298	-3,042,790	-2,894,589	176,508
034 セメント・セメント製品	3,543,882	1,035,368	1,065,716	4,579,250	-1,551,127	-485,411	3,028,123
035 陶磁器	470,354	30,248	122,640	500,602	-460,750	-338,110	39,852
036 その他の窯業・土石製品	1,107,208	91,850	224,583	1,199,058	-885,896	-661,313	313,162
037 鉄鉄・粗鋼	-168,561	2,003,785	1,824,965	1,835,224	-19,659	1,805,306	1,815,565
038 鋼材	2,557,762	231,790	249,079	2,789,552	-2,527,938	-2,278,859	261,614
039 鑄造品	413,640	9	1,782	413,649	-411,035	-409,253	2,614
040 その他の鉄鋼製品	483,252	26,828	28,056	510,080	-437,344	-409,288	72,736
041 非鉄金属製錬・精製	773,824	23,926	111,277	797,750	-797,750	-686,473	0
042 非鉄金属加工製品	2,006,358	25,876	44,967	2,032,234	-1,989,927	-1,944,960	42,307
043 建設・建築用金属製品	3,760,548	1,265,112	1,321,722	5,025,660	-3,103,687	-1,781,965	1,921,973
044 その他の金属製品	4,599,025	1,167,787	1,673,533	5,766,812	-3,483,065	-1,809,532	2,283,747
045 一般産業機械	3,430,095	615,112	3,010,043	4,045,207	-3,132,450	-122,407	912,757
046 特殊産業機械	6,676,361	3,023,434	8,935,505	9,699,795	-6,350,997	2,584,508	3,348,798
047 その他の一般機械器具及び部品	1,125,895	504,728	1,197,023	1,630,623	-711,305	485,718	919,318
048 事務用・サービス用機器	1,543,938	6,132	1,264,129	1,550,070	-1,522,284	-258,155	27,786
049 産業用電気機器	1,854,766	1,668,040	2,719,244	3,522,806	-1,835,879	883,365	1,686,927
050 電子応用装置・電気計測器	1,441,278	561,282	1,896,001	2,002,560	-1,415,147	480,854	587,413
051 その他の電気機器	2,490,699	1,648,125	2,075,568	4,138,824	-1,554,060	521,508	2,584,764
052 民生用電気機器	2,114,046	20,599	1,990,586	2,134,645	-2,106,459	-115,873	28,186
053 通信機械・同関連機器	3,646,273	4,375,243	7,572,875	8,021,516	-3,341,993	4,230,882	4,679,523
054 電子計算機・同付属装置	2,348,676	143,488	2,468,762	2,492,164	-2,344,106	124,656	148,058
055 半導体素子・集積回路	1,362,528	9,974,372	9,937,676	11,336,900	-1,362,528	8,575,148	9,974,372
056 その他の電子部品	4,593,004	10,654,953	10,878,690	15,247,957	-4,142,346	6,736,344	11,105,611
057 乗用車	6,800,807	0	6,800,807	6,800,807	-6,800,807	0	0
058 その他の自動車	2,253,355	0	2,225,416	2,253,355	-2,253,355	-27,939	0
059 自動車部品・同付属品	4,083,226	4,353,138	4,436,981	8,436,364	-4,035,563	401,418	4,400,801
060 船舶・同修理	551,855	3,150	198,361	555,005	-532,889	-334,528	22,116

生産者価格評価表

(単位：万円)

部 門	118 県内需要合計	119 移輸出	120 最終需要計	121 需要合計	122 (控除)移輸入	123 最終需要 部門計	126 県内生産額
061 その他の輸送機械・同修理	1,784,736	0	985,758	1,784,736	-1,744,426	-758,668	40,310
062 精密機械	3,040,351	1,445,793	3,747,934	4,486,144	-2,798,254	949,680	1,687,890
063 その他の製造工業製品	3,973,060	1,089,723	3,407,667	5,062,783	-3,537,529	-129,862	1,525,254
064 再生資源回収・加工処理	167,201	149,484	171,082	316,685	0	171,082	316,685
065 建築	19,849,646	0	19,849,646	19,849,646	0	19,849,646	19,849,646
066 建設補修	6,158,417	0	6,158,417	6,158,417	0	0	6,158,417
067 公共事業	28,973,978	0	28,973,978	28,973,978	0	28,973,978	28,973,978
068 その他の土木建設	4,229,670	0	4,229,670	4,229,670	0	4,229,670	4,229,670
069 電力	12,257,058	148	3,754,402	12,257,206	-4,384,815	-630,413	7,872,391
070 ガス・熱供給	673,918	53	212,371	673,971	-104,180	108,191	569,791
071 水道	3,315,399	3,886	1,546,030	3,319,285	-595	1,545,435	3,318,690
072 廃棄物処理	3,680,216	589	1,271,113	3,680,805	-277	1,270,836	3,680,528
073 商業	73,183,320	5,491,934	51,594,232	78,675,254	-22,086,496	29,507,736	56,588,758
074 金融・保険	25,997,394	11,291	10,310,266	26,008,685	-2,832,788	7,477,478	23,175,897
075 不動産仲介及び賃貸	2,657,702	0	149,018	2,657,702	0	149,018	2,657,702
076 住宅賃貸料	21,948,537	83	21,948,620	21,948,620	-467	21,948,153	21,948,153
077 住宅賃貸料(帰属家賃)	15,160,671	0	15,160,671	15,160,671	0	15,160,671	15,160,671
078 鉄道輸送	1,290,318	104,289	412,758	1,394,607	-719,973	-307,215	674,634
079 道路輸送(除自家輸送)	12,227,073	4,861,520	9,987,286	17,088,593	-1,456,160	8,531,126	15,632,433
080 自家輸送	13,597,374	0	0	13,597,374	0	0	13,597,374
081 水運	1,578,177	904,300	1,181,770	2,482,477	-798,956	382,814	1,683,521
082 航空輸送	2,812,623	1,044,844	3,055,598	3,857,467	-927,444	2,128,154	2,930,023
083 貨物利用運送	218,441	8,355	77,950	226,796	0	77,950	226,796
084 倉庫	1,161,197	48,576	338,969	1,209,773	-775,813	-436,844	433,960
085 運輸付帯サービス	5,018,070	64,661	664,358	5,082,731	-1,055,052	-390,694	4,027,679
086 通信	11,739,378	1,320,204	7,534,865	13,059,582	-709,059	6,825,806	12,350,523
087 放送	2,607,449	17	1,134,206	2,607,466	0	1,134,206	2,607,466
088 情報サービス	4,436,191	41,091	1,649,928	4,477,282	-2,309,176	-659,248	2,168,106
089 インターネット附随サービス	609,393	1,116	97,878	610,509	-399,319	-301,441	211,190
090 映像・文字情報制作	4,213,478	618,645	1,748,205	4,832,123	-1,916,713	-168,508	2,915,410
091 公務	40,921,450	0	40,004,020	40,921,450	0	40,004,020	40,921,450
092 教育	18,707,068	0	18,494,703	18,707,068	-63,510	18,431,193	18,643,558
093 研究	7,527,496	90,622	2,386,466	7,618,118	-360,537	2,025,929	7,257,581
094 医療・保健	41,983,046	2,032	40,969,473	41,985,078	-661	40,968,812	41,984,417
095 社会保障	6,935,165	0	6,935,165	6,935,165	0	6,935,165	6,935,165
096 介護	7,109,646	0	7,109,646	7,109,646	0	7,109,646	7,109,646
097 その他の公共サービス	4,705,423	5,388	2,758,853	4,710,811	-9,111	2,749,742	4,701,700
098 広告	5,659,673	31,650	36,846	5,691,323	-2,983,110	-2,946,264	2,708,213
099 物品賃貸サービス	9,894,438	183,968	1,735,419	10,078,406	-4,469,820	-2,734,401	5,608,586
100 自動車・機械修理	12,336,868	330,475	4,234,240	12,667,343	-886,646	3,347,594	11,780,697
101 その他の対事業所サービス	15,405,973	109,121	2,362,291	15,515,094	-584,726	1,777,565	14,930,368
102 娯楽サービス	9,646,987	750,287	10,214,702	10,397,274	-2,111,214	8,103,488	8,286,060
103 飲食店	15,072,553	2,354,801	17,427,354	17,427,354	-1,517,142	15,910,212	15,910,212
104 宿泊業	4,788,094	3,391,849	8,179,943	8,179,943	-1,741,797	6,438,146	6,438,146
105 洗濯・理容・美容・浴場業	5,298,859	329,144	4,692,946	5,628,003	-858	4,692,088	5,627,145
106 その他の対個人サービス	6,974,182	48,833	6,629,040	7,023,015	-4,702	6,624,338	7,018,313
107 事務用品	1,254,865	0	0	1,254,865	0	0	1,254,865
108 分類不明	3,397,532	741,787	751,662	4,139,319	-858,715	-107,053	3,280,604
109 内生部門計	715,873,139	162,914,563	584,064,698	878,787,702	-221,152,150	362,912,548	657,635,552
110 家計外消費支出(行)							
111 雇用者所得							
112 営業余剰							
113 資本減耗引当							
114 資本減耗引当(社会資本等減耗分)							
115 間接税(除関税・輸入品商品税)							
116 (控除)経常補助金							
123 粗付加価値部門計							
126 県内生産額							

2 投入係数表

部 門	001 耕種農業	002 畜産	003 農業サービス	004 林業	005 漁業	006 金属鉱物	007 非金属鉱物	008 石炭・原油・ 天然ガス	009 食料品	010 飲料	011 飼料・有機質 肥料(除別掲)	012 たばこ
001 耕種農業	0.033991	0.065087	0.008571	0.001226	0.000000	0.000000	0.000000	0.000000	0.105321	0.047792	0.205346	0.000000
002 畜産	0.005459	0.035494	0.005930	0.000214	0.000000	0.000000	0.000000	0.000000	0.387332	0.000000	0.002478	0.000000
003 農業サービス	0.037417	0.054971	0.000000	0.000000	0.000000	0.000000	0.000000	0.000000	0.000000	0.000000	0.000000	0.000000
004 林業	0.000192	0.000000	0.000000	0.111270	0.000081	0.000000	0.000046	0.005147	0.000306	0.000000	0.000847	0.000000
005 漁業	0.000000	0.000000	0.000000	0.000000	0.057301	0.000000	0.000000	0.000000	0.006297	0.000000	0.001106	0.000000
006 金属鉱物	0.000000	0.000000	0.000000	0.000000	0.000000	0.000000	0.000000	0.000000	0.000000	0.000000	0.000000	0.000000
007 非金属鉱物	0.000000	0.000000	0.000000	0.000654	0.000000	0.000000	0.000000	0.000731	0.000000	0.000000	0.000000	0.000000
008 石炭・原油・天然ガス	0.000000	0.000000	0.000000	0.000000	0.000000	0.000000	0.000000	0.001029	0.000000	0.000000	0.000000	0.000000
009 食料品	0.000000	0.005963	0.000000	0.002591	0.043699	0.000000	0.000000	0.000000	0.060557	0.057924	0.140102	0.000000
010 飲料	0.000000	0.000252	0.000000	0.000000	0.014105	0.000000	0.000000	0.000000	0.000560	0.041086	0.000000	0.000000
011 飼料・有機質肥料(除別掲)	0.018674	0.370138	0.030969	0.000098	0.023301	0.000000	0.000000	0.000000	-0.000041	0.000000	0.079119	0.000000
012 たばこ	0.000000	0.000000	0.000000	0.000000	0.000000	0.000000	0.000000	0.000000	0.000000	0.000000	0.000000	0.000000
013 繊維工業製品	0.000068	0.000003	0.001323	0.001160	0.008088	0.000000	0.000007	0.000000	0.000000	0.000110	0.000000	0.000000
014 衣服・その他の繊維既製品	0.003018	0.000592	0.000637	0.000311	0.006578	0.000000	0.002318	0.002995	0.000579	0.001094	0.000237	0.000000
015 製材・木製品	0.000025	0.001181	0.000503	0.003190	0.001902	0.000000	0.000344	0.001029	0.000142	0.000366	0.002693	0.000000
016 家具・装備品	0.000000	0.000000	0.000111	0.000193	0.000293	0.000000	0.000715	0.003369	0.000175	0.000289	0.000098	0.000000
017 ハルブ・紙・板紙・加工紙	0.000048	0.000000	0.002171	0.000000	0.000071	0.000000	0.000000	0.000000	0.000035	0.000820	0.000002	0.000000
018 紙加工品	0.021923	0.000543	0.024507	0.001193	0.000740	0.000000	0.000000	0.000000	0.004729	0.023971	0.002753	0.000000
019 印刷・製版・製本	0.000000	0.000000	0.000624	0.000072	0.000504	0.000000	0.000218	0.001310	0.004413	0.003480	0.000050	0.000000
020 化学肥料	0.031672	0.000008	0.000076	0.000231	0.000000	0.000000	0.000000	0.000000	0.000000	0.000013	0.000002	0.000000
021 無機化学工業製品	0.000296	0.000068	0.000471	0.000051	0.000573	0.000000	0.000028	0.000000	0.001269	0.001294	0.000917	0.000000
022 石油化学基礎製品	0.000000	0.000000	0.000000	0.000000	0.000000	0.000000	0.000000	0.000000	0.000000	0.000000	0.000000	0.000000
023 有機化学工業製品(除石油化学基礎製品)	0.000000	0.000000	0.000165	0.000025	0.000000	0.000000	0.000036	0.000000	0.001243	0.012914	0.001453	0.000000
024 合成樹脂	0.000000	0.000000	0.000000	0.000000	0.000000	0.000000	0.000000	0.000000	0.000000	0.000000	0.000000	0.000000
025 化学繊維	0.000000	0.000000	0.000000	0.000000	0.000000	0.000000	0.000000	0.000000	0.000000	0.000000	0.000000	0.000000
026 医薬品	0.000000	0.010273	0.016884	0.000000	0.004623	0.000000	0.000000	0.000000	0.000043	0.000000	0.002623	0.000000
027 化学最終製品(除医薬品)	0.033203	0.004135	0.004717	0.000867	0.003078	0.000000	0.003377	0.001591	0.000496	0.001045	0.000000	0.000000
028 石油製品	0.026361	0.001607	0.010361	0.006383	0.100319	0.000000	0.009701	0.003088	0.003431	0.008009	0.009501	0.000000
029 石炭製品	0.000000	0.000000	0.000000	0.000000	0.000005	0.000000	0.000000	0.000000	0.000000	0.000000	0.000000	0.000000
030 プラスチック製品	0.014197	0.000244	0.008762	0.003966	0.012933	0.000000	0.000073	0.001123	0.005443	0.022427	0.000052	0.000000
031 ゴム製品	0.000753	0.000171	0.008936	0.000711	0.000577	0.000000	0.001764	0.004024	0.000108	0.000122	0.000041	0.000000
032 なめし革・毛皮・同製品	0.000024	0.000002	0.000010	0.000121	0.000166	0.000000	0.001265	0.000000	0.000015	0.000008	0.000005	0.000000
033 ガラス・ガラス製品	0.000000	0.000000	0.000000	0.000177	0.000000	0.000000	0.000000	0.000000	0.000362	0.021144	0.000000	0.000000
034 セメント・セメント製品	0.000000	0.000000	0.000000	0.000104	0.000000	0.000000	0.000014	0.000562	0.000000	0.000000	0.000000	0.000000
035 陶磁器	0.000000	0.000000	0.000000	0.000000	0.000000	0.000000	0.000000	0.000000	0.000033	0.000001	0.000000	0.000000
036 その他の業業・土石製品	0.002257	0.000519	0.000074	0.000048	0.000064	0.000000	0.000000	0.000749	0.000073	0.000000	0.002574	0.000000
037 鉄鉄・粗鋼	0.000000	0.000000	0.000000	0.000000	0.000000	0.000000	-0.000001	0.000000	0.000000	0.000000	0.000000	0.000000
038 鋼材	0.000182	0.000009	0.000002	0.000003	0.000158	0.000000	0.000545	0.008423	0.000000	0.000000	0.000000	0.000000
039 鋳鍛造品	0.000000	0.000000	0.000000	0.000000	0.000088	0.000000	0.000024	0.000094	0.000000	0.000000	0.000000	0.000000
040 その他の鉄鋼製品	0.000000	0.000000	0.000000	0.000000	0.000000	0.000000	0.000000	0.000000	0.000000	0.000000	0.000000	0.000000
041 非鉄金属製錬・精製	0.000000	0.000000	0.000000	0.000000	0.000000	0.000000	0.000000	0.000000	0.000000	0.000000	0.000000	0.000000
042 非鉄金属加工製品	0.000000	0.000000	0.000000	0.000000	0.000000	0.000000	0.000015	0.001217	0.000332	0.003363	0.000000	0.000000
043 建設・建築用金属製品	0.000000	0.000000	0.000000	0.000046	0.000171	0.000000	0.000000	0.000749	0.000000	0.000000	0.000000	0.000000
044 その他の金属製品	0.001581	0.001323	0.000311	0.000419	0.001567	0.000000	0.010119	0.030323	0.002442	0.041113	0.006246	0.000000
045 一般産業機械	0.000000	0.000000	0.000000	0.000208	0.000000	0.000000	0.001186	0.001123	0.000000	0.000000	0.000000	0.000000
046 特殊産業機械	0.000000	0.000000	0.000000	0.000000	0.000000	0.000000	0.000000	0.000000	0.000000	0.000000	0.000000	0.000000
047 その他の一般機械器具及び部品	0.000000	0.000000	0.000000	0.000000	0.000000	0.000000	0.001650	0.000749	0.000000	0.000000	0.000000	0.000000
048 事務用・サービス用機器	0.000000	0.000000	0.000000	0.000000	0.000000	0.000000	0.000000	0.000000	0.000000	0.000000	0.000000	0.000000
049 産業用電気機器	0.000000	0.000092	0.000000	0.000000	0.000666	0.000000	0.000026	0.000000	0.000000	0.000000	0.000000	0.000000
050 電子応用装置・電気計測器	0.000000	0.000000	0.000000	0.000000	0.000000	0.000000	0.000000	0.000000	0.000000	0.000000	0.000000	0.000000
051 その他の電気機器	0.000011	0.000132	0.000002	0.000000	0.001393	0.000000	0.000117	0.000000	0.000000	0.000000	0.000000	0.000000
052 民生用電気機器	0.000000	0.000000	0.000000	0.000000	0.000000	0.000000	0.000000	0.000000	0.000000	0.000000	0.000000	0.000000
053 通信機械・同関連機器	0.000001	0.000000	0.000019	0.000032	0.000014	0.000000	0.000013	0.000000	0.000001	0.000026	0.000001	0.000000
054 電子計算機・同付属装置	0.000000	0.000000	0.000000	0.000000	0.000000	0.000000	0.000000	0.000000	0.000000	0.000000	0.000000	0.000000
055 半導体素子・集積回路	0.000000	0.000000	0.000000	0.000000	0.000000	0.000000	0.000000	0.000000	0.000000	0.000000	0.000000	0.000000
056 その他の電子部品	0.000000	0.000000	0.000000	0.000000	0.000005	0.000000	0.000000	0.000000	0.000000	0.000002	0.000000	0.000000
057 乗用車	0.000000	0.000000	0.000000	0.000000	0.000000	0.000000	0.000000	0.000000	0.000000	0.000000	0.000000	0.000000
058 その他の自動車	0.000000	0.000000	0.000000	0.000000	0.000000	0.000000	0.000000	0.000000	0.000000	0.000000	0.000000	0.000000
059 自動車部品・同付属品	0.000000	0.000000	0.000000	0.000000	0.000000	0.000000	0.000000	0.000000	0.000000	0.000000	0.000000	0.000000
060 船舶・同修理	0.000000	0.000000	0.000000	0.000000	0.047819	0.000000	0.000035	0.000000	0.000000	0.000000	0.000000	0.000000

投入係数表

部 門	001	002	003	004	005	006	007	008	009	010	011	012
	耕種農業	畜産	農業サービス	林業	漁業	金属鉱物	非金属鉱物	石炭・原油・天然ガス	食料品	飲料	飼料・有機質肥料(除別掲)	たばこ
061 その他の輸送機械・同修理	0.000000	0.000000	0.000000	0.000000	0.000000	0.000000	0.000000	0.000000	0.000000	0.000000	0.000000	0.000000
062 精密機械	0.000002	0.000000	0.001836	0.000047	0.000008	0.000000	0.000010	0.000094	0.000001	0.000003	0.000001	0.000000
063 その他の製造工業製品	0.000117	0.000001	0.000312	0.000267	0.004618	0.000000	0.001172	0.002059	0.000104	0.000291	0.000001	0.000000
064 再生資源回収・加工処理	0.000176	0.000000	0.000004	0.000000	0.000000	0.000000	0.000000	0.000000	0.000000	0.001333	0.003046	0.000000
065 建築	0.000000	0.000000	0.000000	0.000000	0.000000	0.000000	0.000000	0.000000	0.000000	0.000000	0.000000	0.000000
066 建設補修	0.005862	0.004260	0.002260	0.000556	0.001641	0.000000	0.006846	0.005522	0.001035	0.002367	0.000713	0.000000
067 公共事業	0.000000	0.000000	0.000000	0.000000	0.000000	0.000000	0.000000	0.000000	0.000000	0.000000	0.000000	0.000000
068 その他の土木建設	0.000000	0.000000	0.000000	0.000000	0.000000	0.000000	0.000000	0.000000	0.000000	0.000000	0.000000	0.000000
069 電力	0.007553	0.015751	0.032114	0.002568	0.011024	0.000000	0.010741	0.079925	0.007818	0.007545	0.010790	0.000000
070 ガス・熱供給	0.000002	0.000000	0.000031	0.000000	0.000001	0.000000	0.000014	0.000281	0.000615	0.000533	0.000540	0.000000
071 水道	0.000148	0.002026	0.000980	0.000113	0.000387	0.000000	0.000824	0.002433	0.001074	0.002067	0.000693	0.000000
072 廃棄物処理	0.000000	0.000188	0.001212	0.000000	0.000000	0.000000	0.000651	0.001685	0.000313	0.000182	0.000584	0.000000
073 商業	0.053998	0.038385	0.030382	0.009168	0.059221	0.000000	0.013423	0.016846	0.080570	0.063088	0.083877	0.000000
074 金融・保険	0.010805	0.021529	0.008589	0.013758	0.017190	0.000000	0.055284	0.051006	0.003816	0.021154	0.008240	0.000000
075 不動産仲介及び賃貸	0.000053	0.000000	0.000802	0.000554	0.000321	0.000000	0.001803	0.012915	0.000363	0.001369	0.000034	0.000000
076 住宅賃貸料	0.000000	0.000000	0.000000	0.000000	0.000000	0.000000	0.000000	0.000000	0.000000	0.000000	0.000000	0.000000
077 住宅賃貸料(帰属家賃)	0.000000	0.000000	0.000000	0.000000	0.000000	0.000000	0.000000	0.000000	0.000000	0.000000	0.000000	0.000000
078 鉄道輸送	0.000258	0.000143	0.000388	0.000324	0.000770	0.000000	0.000679	0.002995	0.000414	0.000437	0.000198	0.000000
079 道路輸送(除自家輸送)	0.011050	0.034016	0.008776	0.014008	0.013285	0.000000	0.005442	0.007300	0.020238	0.015212	0.023039	0.000000
080 自家輸送	0.047756	0.018632	0.044249	0.036612	0.035433	0.000000	0.492713	0.045765	0.006574	0.010381	0.010246	0.000000
081 水運	0.003173	0.005771	0.000985	0.000267	0.002728	0.000000	0.000227	0.000842	0.001106	0.000997	0.004106	0.000000
082 航空輸送	0.000005	0.000000	0.010965	0.000848	0.000521	0.000000	0.000684	0.003276	0.000089	0.000074	0.000232	0.000000
083 貨物利用運送	0.000301	0.000752	0.000207	0.000049	0.000350	0.000000	0.000043	0.000094	0.000500	0.000332	0.000493	0.000000
084 倉庫	0.001615	0.003713	0.001162	0.000356	0.002074	0.000000	0.000145	0.000374	0.002156	0.002517	0.015374	0.000000
085 運輸付帯サービス	0.000008	0.000000	0.000077	0.000000	0.001371	0.000000	0.000021	0.000000	0.000127	0.000572	0.000401	0.000000
086 通信	0.000671	0.000325	0.001750	0.001251	0.003773	0.000000	0.001822	0.018718	0.000407	0.001192	0.000413	0.000000
087 放送	0.000043	0.000021	0.000037	0.000023	0.000005	0.000000	0.000026	0.000094	0.000008	0.000026	0.000003	0.000000
088 情報サービス	0.000895	0.000987	0.002364	0.000199	0.000632	0.000000	0.000195	0.001404	0.000434	0.002377	0.001034	0.000000
089 インターネット付随サービス	0.000024	0.000013	0.000070	0.000034	0.000099	0.000000	0.000073	0.000468	0.000068	0.000163	0.000077	0.000000
090 映像・文字情報制作	0.000014	0.000056	0.002422	0.000314	0.000844	0.000000	0.001117	0.004024	0.000290	0.000248	0.000185	0.000000
091 公務	0.000000	0.000000	0.000000	0.000000	0.000000	0.000000	0.000000	0.000000	0.000000	0.000000	0.000000	0.000000
092 教育	0.000000	0.000000	0.000231	0.000000	0.000000	0.000000	0.000006	0.000000	0.000079	0.000070	0.000126	0.000000
093 研究	0.000214	0.000015	0.000000	0.000822	0.001404	0.000000	0.000401	0.016659	0.002182	0.007413	0.001706	0.000000
094 医療・保健	0.000000	0.000000	0.000473	0.000000	0.000000	0.000000	0.000000	0.000000	0.000000	0.000000	0.000000	0.000000
095 社会保障	0.000000	0.000000	0.000000	0.000000	0.000000	0.000000	0.000000	0.000000	0.000000	0.000000	0.000000	0.000000
096 介護	0.000000	0.000000	0.000000	0.000000	0.000000	0.000000	0.000000	0.000000	0.000000	0.000000	0.000000	0.000000
097 その他の公共サービス	0.000000	0.000000	0.000000	0.000385	0.003698	0.000000	0.002124	0.010201	0.001130	0.005881	0.001340	0.000000
098 広告	0.000108	0.000000	0.003965	0.000048	0.001631	0.000000	0.001993	0.005990	0.003008	0.045382	0.002848	0.000000
099 物品賃貸サービス	0.001938	0.001385	0.006594	0.006304	0.000277	0.000000	0.004700	0.021526	0.002159	0.005713	0.001790	0.000000
100 自動車・機械修理	0.013702	0.011233	0.023973	0.010519	0.002842	0.000000	0.006685	0.026111	0.002098	0.005310	0.004727	0.000000
101 その他の対事業所サービス	0.000272	0.000426	0.006497	0.000013	0.005566	0.000000	0.005976	0.022461	0.003301	0.006448	0.001895	0.000000
102 娯楽サービス	0.000000	0.000000	0.000000	0.000000	0.000000	0.000000	0.000000	0.000000	0.000000	0.000000	0.000000	0.000000
103 飲食店	0.000000	0.000000	0.000000	0.000000	0.000000	0.000000	0.000000	0.000000	0.000000	0.000000	0.000000	0.000000
104 宿泊業	0.000000	0.000000	0.000000	0.000000	0.000000	0.000000	0.000000	0.000000	0.000000	0.000000	0.000000	0.000000
105 洗濯・理容・美容・浴場業	0.000000	0.000000	0.000386	0.000008	0.000048	0.000000	0.000019	0.000000	0.000056	0.000040	0.000032	0.000000
106 その他の対個人サービス	0.000004	0.000000	0.001764	0.000316	0.001616	0.000000	0.000092	0.000000	0.000074	0.000081	0.000065	0.000000
107 事務用品	0.000156	0.000237	0.002383	0.001386	0.001293	0.000000	0.000882	0.000842	0.000571	0.000714	0.000263	0.000000
108 分類不明	0.018180	0.000092	0.040680	0.026247	0.004816	0.000000	0.003807	0.019747	0.002378	0.003511	0.004082	0.000000
109 内生部門計	0.410454	0.712763	0.365059	0.262930	0.510393	0.000000	0.655060	0.450351	0.730853	0.503036	0.641439	0.000000
110 家計外消費支出(行)	0.000067	0.000000	0.010425	0.006707	0.042548	0.000000	0.050762	0.026111	0.005994	0.013671	0.007027	0.000000
111 雇業者所得	0.069413	0.049325	0.432225	0.049960	0.209555	0.000000	0.136249	0.194759	0.123862	0.078285	0.133267	0.000000
112 営業余剰	0.363861	0.205003	0.073257	0.658765	0.130189	0.000000	0.053327	0.216472	0.111069	0.112514	0.189135	0.000000
113 資本減耗引当	0.107975	0.040318	0.065928	0.028482	0.071940	0.000000	0.071370	0.017534	0.021573	0.030244	0.019685	0.000000
114 資本減耗引当(社会資本等減耗分)	0.000000	0.000000	0.000000	0.000000	0.000000	0.000000	0.000000	0.000000	0.000039	0.000000	0.000000	0.000000
115 間接税(除関税・輸入品商品税)	0.055391	0.021560	0.053904	0.014409	0.036314	0.000000	0.033546	0.058400	0.011595	0.262264	0.012256	0.000000
116 (控除)経常補助金	-0.007161	-0.028969	-0.000799	-0.021253	-0.000940	0.000000	-0.000313	-0.053627	-0.000485	-0.000014	-0.002810	0.000000
123 粗付加価値部門計	0.589546	0.287237	0.634941	0.737070	0.489607	0.000000	0.344940	0.549649	0.269147	0.496964	0.358561	0.000000
126 県内生産額	1.000000	1.000000	1.000000	1.000000	1.000000	0.000000	1.000000	1.000000	1.000000	1.000000	1.000000	0.000000

投入係数表

部 門	013 繊維工業製品	014 衣服・その他 の繊維既製品	015 製材・木製品	016 家具・装備品	017 パルプ・紙・ 板紙・加工紙	018 紙加工品	019 印刷・製版・ 製本	020 化学肥料	021 無機化学 工業製品	022 石油化学 基礎製品	023 有機化学製品(除 石油化学基礎製品)	024 合成樹脂
001 耕種農業	0.024468	0.000019	0.000002	0.000000	0.000613	0.000006	0.000000	0.000000	0.000000	0.000000	0.000000	0.004073
002 畜産	0.005277	0.000218	0.000000	0.000000	0.000000	0.000000	0.000000	0.000646	0.000000	0.000000	0.000000	0.000000
003 農業サービス	0.000000	0.000000	0.000000	0.000000	0.000000	0.000000	0.000000	0.000000	0.000000	0.000000	0.000000	0.000000
004 林業	0.000001	0.000000	0.365150	0.000018	0.003348	0.000005	0.000000	0.000000	0.000774	0.000000	0.000000	0.000000
005 漁業	0.000000	0.000000	0.000000	0.000000	0.000000	0.000000	0.000000	0.000126	0.000000	0.000000	0.000000	0.000000
006 金属鉱物	0.000000	0.000000	0.000000	0.000000	0.000000	0.000000	0.000000	0.000265	0.013994	0.000000	0.000000	0.000160
007 非金属鉱物	0.000000	0.000000	0.000000	0.000000	0.001791	0.000013	0.000000	0.008138	0.010292	0.000000	0.002061	0.000000
008 石炭・原油・天然ガス	0.000017	0.000000	0.000000	0.000000	0.013519	0.000019	0.000000	0.015996	0.000278	0.000000	0.002723	0.000710
009 食料品	0.000200	0.002635	0.000036	0.000000	0.002627	0.000023	0.000000	0.000084	0.000247	0.000000	0.005480	0.000010
010 飲料	0.000000	0.000000	0.000000	0.000000	0.000000	0.000000	0.000000	0.000000	0.000000	0.000000	0.000000	0.000000
011 飼料・有機質肥料(除別掲)	-0.000029	0.000000	0.000000	0.000000	0.000000	0.000000	0.000000	0.000349	0.000000	0.000000	0.000000	0.000000
012 たばこ	0.000000	0.000000	0.000000	0.000000	0.000000	0.000000	0.000000	0.000000	0.000000	0.000000	0.000000	0.000000
013 繊維工業製品	0.063826	0.184061	0.000233	0.006300	0.002349	0.000872	0.000308	0.001795	0.000000	0.000000	0.000000	0.000000
014 衣服・その他の繊維既製品	0.002644	0.012474	0.000092	0.001834	0.000629	0.001502	0.000224	0.003525	0.000591	0.000000	0.000874	0.000113
015 製材・木製品	0.000038	0.000539	0.054069	0.141434	0.111858	0.002783	0.000034	0.000084	0.000001	0.000000	0.000001	0.000024
016 家具・装備品	0.000372	0.001284	0.000157	0.040101	0.000301	0.000406	0.000243	0.000409	0.000863	0.000000	0.000674	0.000502
017 パルプ・紙・板紙・加工紙	0.003242	0.000681	0.001728	0.017053	0.347699	0.291440	0.076256	0.000000	0.000000	0.000000	0.000000	0.004979
018 紙加工品	0.003580	0.005178	0.000119	0.009108	0.001152	0.001498	0.000775	0.006417	0.001149	0.000000	0.001373	0.004009
019 印刷・製版・製本	0.001312	0.006098	0.000392	0.005046	0.000183	0.010795	0.036915	0.001293	0.001440	0.000000	0.001044	0.000715
020 化学肥料	0.000006	0.000011	0.000002	0.000000	0.000007	0.000000	0.000001	0.178679	0.004717	0.000000	0.007683	-0.000116
021 無機化学工業製品	0.001325	0.001690	0.000005	0.000116	0.015846	0.000979	0.000009	0.082497	0.139901	0.000000	0.072492	0.013007
022 石油化学基礎製品	0.000000	0.000000	0.000000	0.000000	0.000018	0.000000	0.000100	0.015382	0.000000	0.000000	0.061383	0.020956
023 有機化学工業製品(除石油化学基礎製品)	0.005828	0.000096	0.000322	0.001529	0.004192	0.000299	0.000307	0.005250	0.016236	0.000000	0.305207	0.445816
024 合成樹脂	0.002364	0.000015	0.000024	0.003166	0.000292	0.001286	0.000326	0.000000	0.000000	0.000000	0.000000	0.000056
025 化学繊維	0.124097	0.027971	0.000014	0.000872	0.000768	0.000008	0.000000	0.000000	0.000000	0.000000	0.000000	0.000000
026 医薬品	0.000000	0.000049	0.000000	0.000000	0.000000	0.000000	0.000000	0.000000	0.000000	0.000000	0.000000	0.000000
027 化学最終製品(除医薬品)	0.006129	0.003060	0.000916	0.022959	0.005008	0.020362	0.021084	0.004952	0.002138	0.000000	0.015674	0.006402
028 石油製品	0.031869	0.002784	0.008004	0.001602	0.010203	0.003586	0.003682	0.011876	0.032851	0.000000	0.012686	0.013858
029 石炭製品	0.000001	0.000000	0.000001	0.000000	0.000000	0.000000	0.000000	0.004711	0.000563	0.000000	0.034984	0.000000
030 プラスチック製品	0.003876	0.007644	0.002829	0.023817	0.002446	0.014445	0.027945	0.009756	0.004209	0.000000	0.000003	0.000804
031 ゴム製品	0.002843	0.003492	0.000286	0.001116	0.000067	0.000339	0.000487	0.001135	0.000278	0.000000	0.000276	0.000675
032 なめし革・毛皮・同製品	0.000260	0.005188	0.000503	0.000697	0.000018	0.000106	0.000036	0.000112	0.000011	0.000000	0.000021	0.000007
033 ガラス・ガラス製品	0.000043	0.000299	0.000021	0.022161	0.000000	0.000000	0.000006	0.000019	0.001034	0.000000	0.000636	0.000018
034 セメント・セメント製品	0.000000	0.000000	0.000002	0.000000	0.000000	0.000000	0.000000	0.000000	0.000000	0.000000	0.000000	0.000000
035 陶磁器	0.000000	0.000000	0.000002	0.002353	0.000000	0.000000	0.000000	0.000000	0.000216	0.000000	0.000013	0.000000
036 その他の窯業・土石製品	0.000000	0.000000	0.000065	0.001173	0.001096	0.000016	0.000011	0.000642	0.016698	0.000000	0.000441	0.000886
037 鉄鉄・粗鋼	0.000000	0.000000	0.000000	0.000000	0.000000	0.000000	0.000000	-0.000005	0.000042	0.000000	0.000000	0.000000
038 鋼材	0.000011	0.000019	0.000142	0.009309	0.000000	0.000000	0.000000	0.000000	0.000000	0.000000	0.000000	0.000000
039 鋳鍛造品	0.000000	0.000000	0.000000	0.000247	0.000000	0.000000	0.000000	0.000000	0.000000	0.000000	0.000000	0.000000
040 その他の鉄鋼製品	0.000000	0.000000	0.000009	0.011199	0.000000	0.000000	0.000000	0.000000	0.000000	0.000000	0.000000	0.000000
041 非鉄金属製錬・精製	0.000006	0.000000	0.000005	0.000168	0.000000	0.000000	-0.000244	0.000000	0.023772	0.000000	0.000214	0.000000
042 非鉄金属加工製品	0.000009	0.000000	0.000223	0.005017	0.000001	0.000007	0.001566	0.000000	0.000003	0.000000	0.000000	0.000000
043 建設・建築用金属製品	0.000000	0.000000	0.000019	0.000572	0.000000	0.000000	0.000000	0.000000	0.000000	0.000000	0.000000	0.000000
044 その他の金属製品	0.000054	0.003608	0.005421	0.030336	0.000854	0.001090	0.000357	0.000023	0.006689	0.000000	0.017285	0.004108
045 一般産業機械	0.000000	0.000000	0.000008	0.000268	0.000000	0.000000	0.000000	0.000000	0.000000	0.000000	0.000000	0.000000
046 特殊産業機械	0.000000	0.000000	0.000000	0.000000	0.000000	0.000000	0.000000	0.000000	0.000000	0.000000	0.000000	0.000000
047 その他の一般機械器具及び部品	0.000000	0.000000	0.000049	0.007761	0.000000	0.000000	0.000000	0.000000	0.000000	0.000000	0.000000	0.000000
048 事務用・サービス用機器	0.000000	0.000000	0.000000	0.000000	0.000000	0.000000	0.000000	0.000000	0.000000	0.000000	0.000000	0.000000
049 産業用電気機器	0.000000	0.000000	0.000007	0.000064	0.000000	0.000000	0.000000	0.000000	0.000000	0.000000	0.000000	0.000000
050 電子応用装置・電気計測器	0.000000	0.000000	0.000000	0.000000	0.000000	0.000000	0.000000	0.000000	0.000000	0.000000	0.000000	0.000000
051 その他の電気機器	0.000000	0.000000	0.000000	0.000814	0.000000	0.000000	0.000001	0.000000	0.000000	0.000000	0.000000	0.000000
052 民生用電気機器	0.000000	0.000000	0.000000	0.000000	0.000000	0.000000	0.000000	0.000000	0.000000	0.000000	0.000000	0.000000
053 通信機械・同関連機器	0.000020	0.000022	0.000003	0.000018	0.000005	0.000011	0.000013	0.000009	0.000010	0.000000	0.000007	0.000006
054 電子計算機・同付属装置	0.000000	0.000000	0.000000	0.000000	0.000000	0.000000	0.000000	0.000000	0.000000	0.000000	0.000000	0.000000
055 半導体素子・集積回路	0.000000	0.000000	0.000000	0.000000	0.000000	0.000000	0.000000	0.000000	0.000000	0.000000	0.000000	0.000000
056 その他の電子部品	0.000000	0.000002	0.000000	0.000002	0.000002	0.000034	0.000839	0.000000	0.000004	0.000000	0.000006	0.000000
057 乗用車	0.000000	0.000000	0.000000	0.000000	0.000000	0.000000	0.000000	0.000000	0.000000	0.000000	0.000000	0.000000
058 その他の自動車	0.000000	0.000000	0.000000	0.000000	0.000000	0.000000	0.000000	0.000000	0.000000	0.000000	0.000000	0.000000
059 自動車部品・同付属品	0.000000	0.000000	0.000000	0.000000	0.000000	0.000000	0.000000	0.000000	0.000000	0.000000	0.000000	0.000000
060 船舶・同修理	0.000000	0.000000	0.000000	0.000000	0.000000	0.000000	0.000000	0.000000	0.000000	0.000000	0.000000	0.000000

投入係数表

部 門	013 繊維工業製品	014 衣服・その他 の繊維既製品	015 製材・木製品	016 家具・装備品	017 パルプ・紙・ 板紙・加工紙	018 紙加工品	019 印刷・製版・ 製本	020 化学肥料	021 無機化学 工業製品	022 石油化学 基礎製品	023 有機化学製品(除 石油化学基礎製品)	024 合成樹脂
061 その他の輸送機械・同修理	0.000000	0.000000	0.000000	0.000000	0.000000	0.000000	0.000000	0.000000	0.000000	0.000000	0.000000	0.000000
062 精密機械	0.000010	0.000015	0.000004	0.000012	0.000054	0.000050	0.000002	0.000023	0.000024	0.000000	0.000010	0.000005
063 その他の製造工業製品	0.000314	0.024539	0.000579	0.007875	0.000087	0.000159	0.000018	0.000000	0.000000	0.000000	0.000180	0.000000
064 再生資源回収・加工処理	0.000098	0.000000	0.000000	0.000000	0.004932	0.000000	0.000000	0.021688	0.001762	0.000000	0.001456	0.000000
065 建築	0.000000	0.000000	0.000000	0.000000	0.000000	0.000000	0.000000	0.000000	0.000000	0.000000	0.000000	0.000000
066 建設補修	0.001426	0.005461	0.001439	0.004906	0.008299	0.005577	0.002115	0.005757	0.009295	0.000000	0.012086	0.014350
067 公共事業	0.000000	0.000000	0.000000	0.000000	0.000000	0.000000	0.000000	0.000000	0.000000	0.000000	0.000000	0.000000
068 その他の土木建設	0.000000	0.000000	0.000000	0.000000	0.000000	0.000000	0.000000	0.000000	0.000000	0.000000	0.000000	0.000000
069 電力	0.055839	0.010559	0.019267	0.008710	0.100321	0.009835	0.010607	0.057944	0.129333	0.000000	0.032853	0.018438
070 ガス・熱供給	0.002262	0.000137	0.000063	0.000029	0.000586	0.000167	0.000046	0.000986	0.000930	0.000000	0.000914	0.002472
071 水道	0.000822	0.000421	0.000314	0.000403	0.002363	0.000509	0.000338	0.005008	0.002305	0.000000	0.005397	0.005466
072 廃棄物処理	0.000365	0.000195	0.000456	0.000219	0.001001	0.000273	0.000410	0.005696	0.006587	0.000000	0.001198	0.003283
073 商業	0.063256	0.088301	0.064135	0.088514	0.058543	0.066857	0.043132	0.033494	0.039407	0.000000	0.102791	0.039103
074 金融・保険	0.032456	0.039618	0.013427	0.021237	0.013068	0.013345	0.013818	0.017666	0.014246	0.000000	0.012414	0.012962
075 不動産仲介及び賃貸	0.001689	0.001926	0.000425	0.003301	0.000844	0.000870	0.002117	0.001423	0.001508	0.000000	0.001380	0.001479
076 住宅賃貸料	0.000000	0.000000	0.000000	0.000000	0.000000	0.000000	0.000000	0.000000	0.000000	0.000000	0.000000	0.000000
077 住宅賃貸料(帰属家賃)	0.000000	0.000000	0.000000	0.000000	0.000000	0.000000	0.000000	0.000000	0.000000	0.000000	0.000000	0.000000
078 鉄道輸送	0.000869	0.000821	0.000267	0.000599	0.000670	0.000666	0.001499	0.000437	0.000742	0.000000	0.000866	0.000657
079 道路輸送(除自家輸送)	0.011780	0.011388	0.017762	0.023043	0.019835	0.028385	0.010537	0.011090	0.009222	0.000000	0.024558	0.015566
080 自家輸送	0.019866	0.009480	0.039512	0.009176	0.006063	0.005228	0.011566	0.006431	0.007516	0.000000	0.007011	0.007138
081 水運	0.000453	0.000351	0.000627	0.001317	0.002578	0.001919	0.000632	0.002190	0.006415	0.000000	0.004854	0.003057
082 航空輸送	0.001471	0.002337	0.000271	0.001854	0.000166	0.000239	0.002379	0.000614	0.000665	0.000000	0.000557	0.000274
083 貨物利用運送	0.000214	0.000232	0.000342	0.000450	0.000513	0.000630	0.000307	0.000284	0.000241	0.000000	0.000722	0.000460
084 倉庫	0.002293	0.001684	0.002322	0.001855	0.001256	0.003548	0.001487	0.003539	0.002730	0.000000	0.002670	0.001753
085 運輸付帯サービス	0.000285	0.000108	0.000071	0.000172	0.000750	0.000015	0.000378	0.001725	0.001004	0.000000	0.000064	0.000713
086 通信	0.003714	0.003581	0.000739	0.003113	0.000728	0.001741	0.002988	0.001953	0.002214	0.000000	0.000874	0.001300
087 放送	0.000032	0.000023	0.000015	0.000029	0.000018	0.000023	0.000023	0.000033	0.000029	0.000000	0.000019	0.000023
088 情報サービス	0.001266	0.000842	0.000477	0.002338	0.001004	0.000883	0.001095	0.003195	0.001286	0.000000	0.001569	0.001254
089 インターネット付随サービス	0.000292	0.000502	0.000121	0.000506	0.000066	0.000163	0.000490	0.000172	0.000273	0.000000	0.000107	0.000125
090 映像・文字情報制作	0.004344	0.004957	0.000322	0.002128	0.000541	0.002106	0.000962	0.015536	0.002019	0.000000	0.000648	0.000822
091 公務	0.000000	0.000000	0.000000	0.000000	0.000000	0.000000	0.000000	0.000000	0.000000	0.000000	0.000000	0.000000
092 教育	0.000002	0.000000	0.000195	0.000003	0.000179	0.000000	0.000001	0.000112	0.000472	0.000000	0.000150	0.001084
093 研究	0.009959	0.003530	0.000262	0.006628	0.006282	0.002858	0.000535	0.050523	0.047397	0.000000	0.021204	0.054390
094 医療・保健	0.000000	0.000000	0.000000	0.000001	0.000001	0.000001	0.000000	0.000000	0.000000	0.000000	0.000000	0.000000
095 社会保障	0.000000	0.000000	0.000000	0.000000	0.000000	0.000000	0.000000	0.000000	0.000000	0.000000	0.000000	0.000000
096 介護	0.000000	0.000000	0.000000	0.000000	0.000000	0.000000	0.000000	0.000000	0.000000	0.000000	0.000000	0.000000
097 その他の公共サービス	0.003042	0.003257	0.001078	0.001736	0.002011	0.001102	0.001422	0.003664	0.003510	0.000000	0.001746	0.001695
098 広告	0.003130	0.006251	0.001101	0.016365	0.003918	0.006033	0.001962	0.011044	0.007552	0.000000	0.001917	0.004157
099 物品賃貸サービス	0.012691	0.005606	0.003236	0.007104	0.002642	0.004804	0.005342	0.002125	0.008662	0.000000	0.002208	0.002533
100 自動車・機械修理	0.010176	0.004732	0.008698	0.001303	0.004218	0.001614	0.003579	0.013178	0.023208	0.000000	0.005729	0.004272
101 その他の対事業所サービス	0.004523	0.015791	0.000789	0.011169	0.002722	0.013956	0.019661	0.006729	0.008536	0.000000	0.003973	0.005339
102 娯楽サービス	0.000000	0.000000	0.000000	0.000000	0.000000	0.000000	0.000000	0.000000	0.000000	0.000000	0.000000	0.000000
103 飲食店	0.000000	0.000000	0.000000	0.000000	0.000000	0.000000	0.000000	0.000000	0.000000	0.000000	0.000000	0.000000
104 宿泊業	0.000000	0.000000	0.000000	0.000000	0.000000	0.000000	0.000000	0.000000	0.000000	0.000000	0.000000	0.000000
105 洗濯・理容・美容・浴場業	0.000101	0.000072	0.000081	0.000049	0.000045	0.000045	0.000047	0.000065	0.000060	0.000000	0.000041	0.000052
106 その他の対個人サービス	0.000152	0.000130	0.000062	0.000106	0.000075	0.000065	0.000090	0.000130	0.000123	0.000000	0.000066	0.000102
107 事務用品	0.000930	0.001604	0.000320	0.001269	0.000928	0.000930	0.001168	0.000507	0.000844	0.000000	0.000451	0.000549
108 分類不明	0.003245	0.005316	0.004701	0.001859	0.003360	0.002943	0.003547	0.000293	0.001403	0.000000	0.001718	0.001279
109 内生部門計	0.537052	0.522908	0.638740	0.597604	0.777554	0.529471	0.315580	0.639416	0.620522	0.000000	0.806265	0.723856
110 家計外消費支出(行)	0.011069	0.015179	0.012485	0.011570	0.014873	0.019119	0.025948	0.037442	0.021574	0.000000	0.019297	0.018829
111 雇用者所得	0.187582	0.304372	0.259321	0.286053	0.325012	0.259012	0.451901	0.114192	0.145660	0.000000	0.049169	0.140155
112 営業余剰	0.189126	0.094492	0.026756	0.045076	0.006773	0.055445	0.123181	0.102580	0.127941	0.000000	0.031754	0.047785
113 資本減耗引当	0.029137	0.032437	0.033642	0.024675	0.094130	0.034110	0.044007	0.073917	0.061303	0.000000	0.062648	0.056995
114 資本減耗引当(社会資本等減耗分)	0.000000	0.000000	0.000000	0.000000	0.000000	0.000000	0.000000	0.000000	0.000000	0.000000	0.000000	0.000000
115 間接税(除関税・輸入品商品税)	0.046091	0.030662	0.029167	0.035059	0.038403	0.036875	0.039424	0.032471	0.023017	0.000000	0.030890	0.012394
116 (控除)経常補助金	-0.000057	-0.000051	-0.000111	-0.000039	-0.000016	-0.000032	-0.000040	-0.000019	-0.000017	0.000000	-0.000023	-0.000014
123 粗付加価値部門計	0.462948	0.477092	0.361260	0.402396	0.222446	0.470529	0.684420	0.360584	0.379478	0.000000	0.193735	0.276144
126 県内生産額	1.000000	1.000000	1.000000	1.000000	1.000000	1.000000	1.000000	1.000000	1.000000	0.000000	1.000000	1.000000

投入係数表

部 門	025 化学繊維	026 医薬品	027 化学最終製品 (除医薬品)	028 石油製品	029 石炭製品	030 プラスチック 製品	031 ゴム製品	032 なめし革・毛皮・ 同製品	033 ガラス・ガラス 製品	034 セメント・ セメント製品	035 陶磁器	036 その他の窯業・ 土石製品
001 耕種農業	0.002456	0.002486	0.000356	0.000000	0.004945	0.000000	0.087685	0.000000	0.000000	0.000000	0.000000	0.000166
002 畜産	0.000000	0.000015	0.000000	0.000000	0.000000	0.000000	0.000000	0.031524	0.000000	0.000000	0.000000	0.000000
003 農業サービス	0.000000	0.000000	0.000000	0.000000	0.000000	0.000000	0.000000	0.000000	0.000000	0.000000	0.000000	0.000000
004 林業	0.000000	0.000000	0.000594	0.000000	0.000000	0.000000	0.000000	0.013560	0.000000	0.000000	0.000000	0.000000
005 漁業	0.000000	0.000113	0.000000	0.000000	0.000000	0.000000	0.000000	0.000000	0.000000	0.000000	0.000000	0.000000
006 金属鉱物	0.000000	0.000000	0.000000	0.000000	0.000000	0.000000	0.000000	0.000000	0.000000	0.000000	0.000226	0.000255
007 非金属鉱物	0.000000	0.000125	0.000120	-0.308126	0.185263	0.000000	0.000696	0.000000	0.054502	0.078211	0.031793	0.053710
008 石炭・原油・天然ガス	0.005929	0.000037	0.000189	0.012898	0.000000	0.000006	0.000111	0.000000	0.004527	0.000267	0.002384	0.005326
009 食料品	0.000000	0.009475	0.004881	0.000950	0.000000	0.000075	0.000000	0.278478	0.000000	0.000000	0.000376	0.001753
010 飲料	0.000000	0.000150	0.000002	0.000000	0.000000	0.000000	0.000000	0.000000	0.000000	0.000000	0.000000	0.000000
011 飼料・有機質肥料(除別掲)	0.000000	0.000000	0.000000	0.000000	0.000000	0.000000	0.000000	0.000000	0.000000	0.000000	0.000000	0.000000
012 たばこ	0.000000	0.000000	0.000000	0.000000	0.000000	0.000000	0.000000	0.000000	0.000000	0.000000	0.000000	0.000000
013 繊維工業製品	0.000443	0.000000	0.000042	0.000000	0.000000	0.000590	0.015571	0.002333	0.000793	0.000009	0.000000	0.000996
014 衣服・その他の繊維既製品	0.000579	0.001039	0.000709	0.002647	0.027440	0.000287	0.001176	0.000975	0.001994	0.000961	0.001932	0.001814
015 製材・木製品	0.000000	0.000000	0.000194	0.000000	0.000000	0.000351	0.000006	0.000574	0.004385	0.000172	0.011894	0.002523
016 家具・装備品	0.000357	0.001342	0.000534	0.001629	0.000520	0.001068	0.000468	0.000000	0.000442	0.000425	0.002208	0.001220
017 ハルブ・紙・板紙・加工紙	0.033542	0.001455	0.000218	0.000000	0.000000	0.003616	0.000953	0.000035	0.010141	0.000000	0.006850	0.003982
018 紙加工品	0.003689	0.017793	0.004883	0.000000	0.000292	0.002742	0.000584	0.000992	0.013472	0.000015	0.023813	0.004531
019 印刷・製版・製本	0.002901	0.002956	0.006116	0.006788	0.001243	0.000407	0.000549	0.000191	0.006351	0.000351	0.001104	0.000859
020 化学肥料	0.000631	0.000721	0.002523	0.000543	0.000000	0.000000	0.000005	0.000087	0.000000	0.000000	0.000000	0.000198
021 無機化学工業製品	0.015587	0.020906	0.085014	0.007331	0.01619	0.004496	0.070716	0.003760	0.030633	0.000425	0.008356	0.001073
022 石油化学基礎製品	0.001433	0.000356	0.003530	0.032720	0.000000	0.000014	0.000107	0.000000	0.000833	0.000000	0.000000	0.000214
023 有機化学工業製品(除石油化学基礎製品)	0.177628	0.048466	0.150207	0.047994	0.004771	0.026972	0.204447	0.002350	0.004759	0.000095	0.000351	0.002187
024 合成樹脂	0.051282	0.000000	0.056915	0.000000	0.000000	0.154211	0.000023	0.000487	0.000000	0.000000	0.000000	0.001638
025 化学繊維	0.000000	0.000000	0.000000	0.000000	0.002966	0.000337	0.000045	0.000000	0.000000	0.000000	0.000000	0.000000
026 医薬品	0.000000	0.044770	0.000011	0.000000	0.000000	0.000000	0.000000	0.000000	0.000000	0.000000	0.000000	0.000000
027 化学最終製品(除医薬品)	0.007478	0.011029	0.075086	0.189736	0.105027	0.006588	0.004983	0.003603	0.001751	0.004050	0.000326	0.017192
028 石油製品	0.073815	0.002374	0.022554	0.000611	0.024754	0.005182	0.005740	0.047365	0.021449	0.012844	0.017088	0.019201
029 石炭製品	0.000000	0.000000	0.000106	0.000000	0.000000	0.000007	0.000000	0.000000	0.000006	0.000000	0.000000	0.003998
030 プラスチック製品	0.002636	0.029485	0.006053	0.038422	0.000000	0.223534	0.009415	0.002942	0.009841	0.000233	0.001154	0.002114
031 ゴム製品	0.000000	0.001223	0.000268	0.000000	0.003743	0.000589	0.022302	0.000331	0.000062	0.000296	0.000000	0.001983
032 なめし革・毛皮・同製品	0.000077	0.000006	0.000239	0.000136	0.002524	0.000049	0.000017	0.004996	0.000006	0.000061	0.000351	0.000128
033 ガラス・ガラス製品	0.000000	0.009600	0.000358	0.000000	0.000000	0.004454	0.000084	0.000000	0.024435	0.000149	0.000000	0.001076
034 セメント・セメント製品	0.000000	0.000000	0.000097	0.000272	0.000885	0.000000	0.000000	0.000000	0.119228	0.000000	0.000000	0.000993
035 陶磁器	0.000000	0.000000	0.000074	0.000000	0.000000	0.000058	0.000000	0.000000	0.000000	0.000134	0.006750	0.000000
036 その他の窯業・土石製品	0.000073	0.000986	0.000366	0.003326	0.055599	0.000347	0.000121	0.000157	0.010742	0.017571	0.015256	0.015618
037 鉄鉄・粗鋼	0.000000	0.000000	0.000002	0.000000	0.000000	0.000000	0.000000	0.000000	-0.000003	0.000000	0.000000	0.000000
038 鋼材	0.000000	0.000000	0.000000	0.000000	0.000000	0.001526	0.001209	0.000000	0.014886	0.000000	0.000000	0.003669
039 鋳鍛造品	0.000000	0.000000	0.000000	0.000000	0.000000	0.000000	0.000000	0.000017	0.000000	0.000045	0.001480	0.000412
040 その他の鉄鋼製品	0.000000	0.000000	0.000033	0.000000	0.000000	0.000038	0.000000	0.000000	0.000011	0.000191	0.000401	0.002382
041 非鉄金属製錬・精製	0.000000	0.000000	0.003512	0.000000	0.000000	0.000209	-0.000002	0.000000	0.004385	0.000000	0.007578	0.002746
042 非鉄金属加工製品	0.000000	0.001084	0.002648	0.001561	0.000000	0.001589	0.001523	0.000070	0.000283	0.000001	0.000552	0.002155
043 建設・建築用金属製品	0.000000	0.000000	0.000000	0.000000	0.000000	0.000000	0.000000	0.000000	0.000000	0.000238	0.000000	0.000000
044 その他の金属製品	0.000128	0.013021	0.020747	0.093612	0.012229	0.001835	0.023125	0.000853	0.005739	0.009664	0.010815	0.010119
045 一般産業機械	0.000000	0.000000	0.000000	0.000272	0.000585	0.004483	0.000000	0.000000	0.000227	0.000000	0.001405	0.001162
046 特殊産業機械	0.000000	0.000000	0.000000	0.000000	0.000000	0.000002	0.000000	0.000000	0.000000	0.000000	0.000000	0.000000
047 その他の一般機械器具及び部品	0.000000	0.000000	0.000128	0.000000	0.000000	0.000326	0.000000	0.000000	0.000221	0.000000	0.003764	0.000683
048 事務用・サービス用機器	0.000000	0.000000	0.000000	0.000000	0.000000	0.000000	0.000000	0.000000	0.000000	0.000000	0.000000	0.000000
049 産業用電気機器	0.000000	0.000000	0.000000	0.000000	0.000000	0.000004	0.000000	0.000000	0.000000	0.000004	0.000000	0.000000
050 電子応用装置・電気計測器	0.000000	0.000000	0.000000	0.000000	0.000000	0.000000	0.000000	0.000000	0.000000	0.000000	0.000000	0.000000
051 その他の電気機器	0.000000	0.000007	0.000000	0.000000	0.000000	0.000010	0.000000	0.000000	0.000000	0.000000	0.000000	0.000003
052 民生用電気機器	0.000000	0.000000	0.000000	0.000000	0.000000	0.000004	0.000000	0.000000	0.000000	0.000000	0.000000	0.000000
053 通信機械・同関連機器	0.000031	0.000263	0.000011	0.000543	0.000040	0.000003	0.000050	0.000070	0.000023	0.000019	0.000025	0.000013
054 電子計算機・同付属装置	0.000000	0.000000	0.000000	0.000000	0.000000	0.000000	0.000000	0.000000	0.000000	0.000000	0.000000	0.000000
055 半導体素子・集積回路	0.000000	0.000000	0.000000	0.000000	0.000000	0.000000	0.000000	0.000000	0.000000	0.000000	0.000000	0.000000
056 その他の電子部品	0.000000	0.000014	0.000006	0.000204	0.000000	0.000003	0.000000	0.000000	0.000000	0.000003	0.000000	0.000000
057 乗用車	0.000000	0.000000	0.000000	0.000000	0.000000	0.000000	0.000000	0.000000	0.000000	0.000000	0.000000	0.000000
058 その他の自動車	0.000000	0.000000	0.000000	0.000000	0.000000	0.000000	0.000000	0.000000	0.000000	0.000000	0.000000	0.000000
059 自動車部品・同付属品	0.000000	0.000000	0.000000	0.000000	0.000000	0.000000	0.000000	0.000000	0.000000	0.000000	0.000000	0.000000
060 船舶・同修理	0.000000	0.000000	0.000000	0.000000	0.000000	0.000000	0.000000	0.000000	0.000000	0.000000	0.000000	0.000000

投入係数表

部 門	025 化学繊維	026 医薬品	027 化学最終製品 (除医薬品)	028 石油製品	029 石炭製品	030 プラスチック 製品	031 ゴム製品	032 なめし革・毛皮・ 同製品	033 ガラス・ガラス 製品	034 セメント・ セメント製品	035 陶磁器	036 その他の窯業・ 土石製品
061 その他の輸送機械・同修理	0.000000	0.000000	0.000000	0.000000	0.000000	0.000000	0.000000	0.000000	0.000000	0.000000	0.000000	0.000000
062 精密機械	0.000026	0.000050	0.000004	0.000068	0.000008	0.000087	0.000009	0.000070	0.000000	0.000010	0.000226	0.000003
063 その他の製造工業製品	0.000058	0.000004	0.000074	0.000000	0.000081	0.000123	0.000062	0.001410	0.002617	0.000002	0.006625	0.000900
064 再生資源回収・加工処理	0.001693	0.000001	0.000001	0.051728	0.000000	0.009610	0.000190	0.000000	0.000000	0.001576	0.005596	0.000185
065 建築	0.000000	0.000000	0.000000	0.000000	0.000000	0.000000	0.000000	0.000000	0.000000	0.000000	0.000000	0.000000
066 建設補修	0.020164	0.002295	0.007170	0.000475	0.013506	0.005235	0.002594	0.005187	0.007818	0.012284	0.001957	0.023981
067 公共事業	0.000000	0.000000	0.000000	0.000000	0.000000	0.000000	0.000000	0.000000	0.000000	0.000000	0.000000	0.000000
068 その他の土木建設	0.000000	0.000000	0.000000	0.000000	0.000000	0.000000	0.000000	0.000000	0.000000	0.000000	0.000000	0.000000
069 電力	0.031435	0.016840	0.040468	0.012559	0.029303	0.030659	0.025855	0.039897	0.037653	0.008483	0.089004	0.023279
070 ガス・熱供給	0.001206	0.000799	0.000970	0.000000	0.000057	0.001450	0.000480	0.000139	0.003008	0.000192	0.001129	0.000291
071 水道	0.002593	0.002257	0.003947	0.001426	0.001427	0.001261	0.000503	0.002837	0.001093	0.001800	0.001405	0.001277
072 廃棄物処理	0.005002	0.002180	0.002916	0.000000	0.000000	0.000058	0.000165	0.002054	0.000487	0.002353	0.000151	0.004742
073 商業	0.064455	0.040093	0.078524	0.027222	0.117008	0.064260	0.075816	0.120544	0.031732	0.042131	0.033800	0.032501
074 金融・保険	0.011149	0.009834	0.014920	0.005702	0.003342	0.004942	0.012844	0.014761	0.017081	0.024758	0.023161	0.018269
075 不動産仲介及び賃貸	0.000742	0.002648	0.000925	0.000272	0.001830	0.001888	0.001074	0.001723	0.000725	0.001927	0.001380	0.000961
076 住宅賃貸料	0.000000	0.000000	0.000000	0.000000	0.000000	0.000000	0.000000	0.000000	0.000000	0.000000	0.000000	0.000000
077 住宅賃貸料(帰属家賃)	0.000000	0.000000	0.000000	0.000000	0.000000	0.000000	0.000000	0.000000	0.000000	0.000000	0.000000	0.000000
078 鉄道輸送	0.000714	0.001525	0.000972	0.000272	0.000715	0.001512	0.000716	0.000557	0.000584	0.000640	0.000552	0.003857
079 道路輸送(除自家輸送)	0.016615	0.009588	0.017157	0.009164	0.072652	0.010530	0.011204	0.006058	0.009892	0.046168	0.010489	0.025817
080 自家輸送	0.005959	0.004222	0.006787	0.000611	0.001472	0.002386	0.002390	0.014291	0.007512	0.070735	0.005546	0.009592
081 水運	0.003741	0.000857	0.002383	0.027493	0.005427	0.000559	0.001228	0.000888	0.001632	0.008411	0.001079	0.005876
082 航空輸送	0.000516	0.003831	0.000758	0.000339	0.000516	0.000965	0.000466	0.000766	0.000397	0.000488	0.000627	0.001903
083 貨物利用運送	0.000462	0.000192	0.000428	0.000950	0.001332	0.000205	0.000223	0.000139	0.000255	0.001151	0.000226	0.000690
084 倉庫	0.003181	0.000998	0.001768	0.039509	0.005360	0.002207	0.001545	0.007311	0.001926	0.004406	0.001706	0.004688
085 運輸付帯サービス	0.000425	0.000300	0.000195	0.000000	0.000002	0.000719	0.000100	0.000191	0.001768	0.000003	0.000828	0.000169
086 通信	0.001510	0.020718	0.002486	0.001086	0.002949	0.002183	0.004888	0.002924	0.001853	0.001347	0.001506	0.001539
087 放送	0.000023	0.000004	0.000028	0.000068	0.000032	0.000033	0.000030	0.000035	0.000023	0.000020	0.000025	0.000019
088 情報サービス	0.000717	0.005203	0.001767	0.000136	0.001061	0.001589	0.001859	0.001601	0.001598	0.000972	0.001982	0.002491
089 インターネット付随サービス	0.000116	0.002236	0.000208	0.000068	0.000237	0.000434	0.000414	0.000191	0.000249	0.000161	0.000176	0.000156
090 映像・文字情報制作	0.001478	0.003866	0.002238	0.000136	0.001579	0.001334	0.002444	0.003429	0.001836	0.002134	0.003262	0.002159
091 公務	0.000000	0.000000	0.000000	0.000000	0.000000	0.000000	0.000000	0.000000	0.000000	0.000000	0.000000	0.000000
092 教育	0.000000	0.000183	0.000446	0.000000	0.000000	0.000022	0.000098	0.000000	0.000096	0.000156	0.001029	0.000105
093 研究	0.034288	0.134505	0.030025	0.003394	0.006099	0.024361	0.036230	0.003447	0.037840	0.009646	0.022609	0.013166
094 医療・保健	0.000000	0.000050	0.000000	0.000000	0.000000	0.000001	0.000000	0.000000	0.000000	0.000000	0.000000	0.000000
095 社会保障	0.000000	0.000000	0.000000	0.000000	0.000000	0.000000	0.000000	0.000000	0.000000	0.000000	0.000000	0.000000
096 介護	0.000000	0.000000	0.000000	0.000000	0.000000	0.000000	0.000000	0.000000	0.000000	0.000000	0.000000	0.000000
097 その他の公共サービス	0.001804	0.007278	0.003589	0.001697	0.002553	0.001992	0.004333	0.002454	0.001926	0.002553	0.001606	0.001191
098 広告	0.003103	0.058289	0.008967	0.000747	0.000609	0.008831	0.016598	0.001880	0.003229	0.002256	0.000855	0.002986
099 物品賃貸サービス	0.004532	0.002042	0.003180	0.001222	0.027025	0.008366	0.004534	0.008477	0.005858	0.011290	0.007603	0.010519
100 自動車・機械修理	0.010128	0.004793	0.004213	0.003734	0.018889	0.010120	0.016271	0.003986	0.017121	0.010004	0.006348	0.013833
101 その他の対事業所サービス	0.004842	0.010098	0.009341	0.000407	0.005243	0.010528	0.010239	0.004578	0.014464	0.014855	0.002133	0.008826
102 娯楽サービス	0.000000	0.000000	0.000000	0.000000	0.000000	0.000000	0.000000	0.000000	0.000000	0.000000	0.000000	0.000000
103 飲食店	0.000000	0.000000	0.000000	0.000000	0.000000	0.000000	0.000000	0.000000	0.000000	0.000000	0.000000	0.000000
104 宿泊業	0.000000	0.000000	0.000000	0.000000	0.000000	0.000000	0.000000	0.000000	0.000000	0.000000	0.000000	0.000000
105 洗濯・理容・美容・浴場業	0.000089	0.000066	0.000048	0.000000	0.000063	0.000062	0.000048	0.000104	0.000040	0.000051	0.000050	0.000038
106 その他の对个人サービス	0.000093	0.000075	0.000122	0.000000	0.000115	0.000086	0.000128	0.000174	0.000074	0.000065	0.000075	0.000064
107 事務用品	0.000896	0.000646	0.000851	0.000000	0.000285	0.000653	0.000509	0.001532	0.001394	0.000895	0.003237	0.000151
108 分類不明	0.023221	0.002419	0.000926	0.000272	0.011573	0.004209	0.002706	0.067905	0.003337	0.009013	0.005144	0.003302
109 内生部門計	0.637672	0.572280	0.724828	0.324825	0.766815	0.659470	0.690504	0.717292	0.432626	0.554606	0.408562	0.388521
110 家計外消費支出(行)	0.033649	0.023630	0.025995	0.002240	0.023541	0.019073	0.008763	0.011732	0.019670	0.015637	0.019146	0.024023
111 雇用者所得	0.157893	0.143316	0.122031	0.261557	0.068162	0.228713	0.127470	0.124530	0.327974	0.293388	0.406755	0.384130
112 営業余剰	0.028159	0.143641	0.034451	0.089268	0.077130	0.028040	0.080161	0.062143	0.111411	0.027684	0.024164	0.117613
113 資本減耗引当	0.072333	0.087549	0.058198	0.010250	0.034920	0.040590	0.077490	0.041220	0.056334	0.082104	0.045797	0.045797
114 資本減耗引当(社会資本等減耗分)	0.000000	0.000000	0.000000	0.000000	0.000000	0.000000	0.000000	0.000000	0.000000	0.000000	0.000000	0.000000
115 間接税(除関税・輸入品商品税)	0.070322	0.029605	0.034521	0.313556	0.029448	0.024414	0.015649	0.043605	0.036741	0.052387	0.059319	0.039957
116 (控除)経常補助金	-0.000027	-0.000021	-0.000021	-0.000169	-0.000024	-0.000026	-0.000036	-0.000522	-0.000040	-0.000036	-0.000050	-0.000042
123 粗付加価値部門計	0.362328	0.427720	0.275172	0.675175	0.233185	0.340530	0.309496	0.282708	0.567374	0.445394	0.591438	0.611479
126 県内生産額	1.000000	1.000000	1.000000	1.000000	1.000000	1.000000	1.000000	1.000000	1.000000	1.000000	1.000000	1.000000

投入係数表

部 門	037 鉄鉄・粗鋼	038 鋼材	039 鋳鍛造品	040 その他の 鉄鋼製品	041 非鉄金属 製錬・精製	042 非鉄金属 加工製品	043 建設・建築用 金属製品	044 その他の 金属製品	045 一般産業機械	046 特殊産業機械	047 その他の一般機 械器具及び部品	048 事務用・サー ビス用機器
001 耕種農業	0.000000	0.000000	0.000000	0.000000	0.000000	0.000000	0.000000	0.000000	0.000000	0.000000	0.000000	0.000000
002 畜産	0.000000	0.000000	0.000000	0.000000	0.000000	0.000000	0.000000	0.000000	0.000000	0.000000	0.000000	0.000000
003 農業サービス	0.000000	0.000000	0.000000	0.000000	0.000000	0.000000	0.000000	0.000000	0.000000	0.000000	0.000000	0.000000
004 林業	0.000000	0.000000	0.000000	0.000000	0.000000	0.000000	0.000000	0.000000	0.000000	0.000000	0.000000	0.000000
005 漁業	0.000000	0.000000	0.000000	0.000000	0.000000	0.000000	0.000000	0.000000	0.000000	0.000000	0.000000	0.000000
006 金属鉱物	0.162583	0.000000	0.000000	0.000000	0.000000	0.000000	0.000000	0.000000	0.000000	0.000000	0.000000	0.000000
007 非金属鉱物	0.013075	0.000000	0.000000	0.000000	0.000000	0.000071	0.000085	0.000033	0.000000	0.000000	0.000332	0.000000
008 石炭・原油・天然ガス	0.024844	0.000011	0.000000	0.000000	0.000000	0.000024	0.000034	0.000026	0.000001	0.000002	0.000062	0.000000
009 食料品	0.000000	0.000000	0.000000	0.000000	0.000000	0.000000	0.000000	0.000000	0.000000	0.000000	0.000000	0.000000
010 飲料	0.000000	0.000000	0.000000	0.000000	0.000000	0.000000	0.000000	0.000000	0.000000	0.000000	0.000000	0.000000
011 飼料・有機質肥料（除別掲）	0.000000	0.000000	0.000000	0.000000	0.000000	0.000000	0.000000	0.000000	0.000000	0.000000	0.000000	0.000000
012 たばこ	0.000000	0.000000	0.000000	0.000000	0.000000	0.000000	0.000000	0.000000	0.000000	0.000000	0.000000	0.000000
013 繊維工業製品	0.000000	0.000000	0.000000	0.000000	0.000000	0.000142	0.000121	0.000406	0.000061	0.000851	0.000041	0.000000
014 衣服・その他の繊維既製品	0.000633	0.000398	0.001148	0.000605	0.000000	0.000567	0.000728	0.001326	0.000404	0.000465	0.002887	0.000648
015 製材・木製品	0.000000	0.000011	0.000000	0.000000	0.000000	0.000085	0.001302	0.001650	0.000055	0.000099	0.000206	0.000036
016 家具・装備品	0.000154	0.000291	0.000000	0.000000	0.000000	0.000615	0.000196	0.000373	0.000203	0.000398	0.000722	0.000216
017 ハルブ・紙・板紙・加工紙	0.000000	0.000260	0.000000	0.000302	0.000000	0.000000	0.000094	0.000265	0.000032	0.000029	0.000944	0.000000
018 紙加工品	0.000000	0.000000	0.000000	0.001114	0.000000	0.000071	0.000023	0.004337	0.000149	0.000137	0.001542	0.002555
019 印刷・製版・製本	0.000116	0.000325	0.000000	0.000055	0.000000	0.001442	0.000600	0.004639	0.000871	0.001729	0.001546	0.011876
020 化学肥料	-0.002401	0.000829	0.000000	0.000000	0.000000	0.000000	0.000000	0.000000	0.000000	0.000003	0.000000	0.000000
021 無機化学工業製品	0.004968	0.003746	0.000383	0.000206	0.000000	0.000142	0.002735	0.001095	0.000435	0.000654	0.001496	0.000648
022 石油化学基礎製品	0.000000	0.000000	0.000000	0.000000	0.000000	0.000000	0.000000	0.000000	0.000042	0.000001	0.000000	0.000000
023 有機化学工業製品（除石油化学基礎製品）	0.000049	0.000000	0.000000	0.000000	0.000000	0.000000	0.000057	0.000219	0.000085	0.000029	0.000982	0.000036
024 合成樹脂	0.000000	0.000000	0.000000	0.000000	0.000000	0.000000	0.000020	0.000195	0.000000	0.000000	0.000348	0.002051
025 化学繊維	0.000000	0.000000	0.000000	0.000000	0.000000	0.000000	0.000000	0.000000	0.000000	0.000000	0.000000	0.000000
026 医薬品	0.000000	0.000000	0.000000	0.000000	0.000000	0.000000	0.000000	0.000000	0.000000	0.000000	0.000000	0.000000
027 化学最終製品（除医薬品）	0.001124	0.000539	0.001148	0.000179	0.000000	0.000969	0.004972	0.006848	0.001549	0.002691	0.002921	0.020658
028 石油製品	0.030570	0.001009	0.006886	0.001334	0.000000	0.007658	0.001808	0.004831	0.001763	0.028270	0.002282	0.000036
029 石炭製品	0.020063	0.006536	0.003826	0.000041	0.000000	0.000095	0.000073	0.000018	0.000002	0.000010	0.000027	0.000000
030 プラスチック製品	0.000000	0.000015	0.000000	0.000014	0.000000	0.000662	0.001509	0.003563	0.000802	0.010768	0.013682	0.035557
031 ゴム製品	0.001209	0.001307	0.002295	0.000124	0.000000	0.000165	0.002270	0.000965	0.002430	0.011653	0.002773	0.008977
032 なめし革・毛皮・同製品	0.000080	0.000004	0.000383	0.000014	0.000000	0.000047	0.000176	0.000043	0.000048	0.000149	0.000090	0.000000
033 ガラス・ガラス製品	0.000000	0.000000	0.000000	0.000000	0.000000	0.000000	0.000488	0.000856	0.000115	0.000089	0.000004	0.004967
034 セメント・セメント製品	0.000000	0.000000	0.000383	0.000000	0.000000	0.000000	0.000003	0.000090	0.000001	0.000000	0.000000	0.000000
035 陶磁器	0.000000	0.000000	0.000000	0.000000	0.000000	0.000000	0.000001	0.000160	0.000007	0.000046	0.000002	0.000036
036 その他の業業・土石製品	0.012143	0.000810	0.000830	0.000000	0.000000	0.003640	0.001970	0.003261	0.009631	0.001871	0.004378	0.000396
037 鉄鉄・粗鋼	0.016441	-0.006624	0.019510	-0.000316	0.000000	0.000005	-0.000419	-0.002467	-0.000565	-0.000851	-0.000164	-0.000432
038 鋼材	0.000000	0.622685	0.000000	0.549150	0.000000	0.000213	0.103903	0.135828	0.025604	0.032749	0.046462	0.005003
039 鋳鍛造品	0.000000	0.000000	0.000000	0.000000	0.000000	0.000473	0.011743	0.009448	0.010764	0.018336	0.045354	0.004571
040 その他の鉄鋼製品	0.000043	0.000000	0.000000	0.000000	0.000000	0.000733	0.064031	0.080908	0.008045	0.011712	0.007129	0.000936
041 非鉄金属製錬・精製	0.021593	0.021650	0.001913	-0.000192	0.000000	0.161912	-0.000160	0.019711	-0.000070	0.000357	0.001711	-0.000900
042 非鉄金属加工製品	0.000000	0.000000	0.000000	0.000000	0.000000	0.007375	0.066987	0.044836	0.007813	0.013636	0.069041	0.005326
043 建設・建築用金属製品	0.000000	0.000000	0.000000	0.000000	0.000000	0.000047	0.009508	0.001254	0.000481	0.000018	0.000660	0.000000
044 その他の金属製品	0.000043	0.000019	0.000000	0.000041	0.000000	0.002647	0.037968	0.071155	0.015163	0.030621	0.025904	0.016987
045 一般産業機械	0.000000	0.000000	0.000000	0.000495	0.000000	0.000307	0.000409	0.001562	0.133052	0.030066	0.007527	0.001835
046 特殊産業機械	0.000000	0.000000	0.000000	0.000000	0.000000	0.000000	0.000006	0.000004	0.002070	0.128429	0.000009	0.000000
047 その他の一般機械器具及び部品	0.000000	0.000000	0.000000	0.000000	0.000000	0.000638	0.000587	0.001371	0.011115	0.012570	0.041109	0.002627
048 事務用・サービス用機器	0.000000	0.000000	0.000000	0.000000	0.000000	0.000000	0.000000	0.000000	0.000000	0.000000	0.000000	0.123731
049 産業用電気機器	0.000000	0.000000	0.000000	0.000000	0.000000	0.000000	0.001394	0.000159	0.006156	0.016979	0.001334	0.008673
050 電子応用装置・電気計測器	0.000000	0.000000	0.000000	0.000000	0.000000	0.000000	0.000000	0.000000	0.000321	0.002880	0.001048	0.004679
051 その他の電気機器	0.000000	0.000000	0.000000	0.000000	0.000000	0.000000	0.000002	0.001844	0.000397	0.003746	0.007070	0.004679
052 民生用電気機器	0.000000	0.000000	0.000000	0.000000	0.000000	0.000000	0.000000	0.000000	0.000000	0.000000	0.000000	0.000000
053 通信機械・同関連機器	0.000006	0.000008	0.000000	0.000000	0.000000	0.000024	0.000041	0.000020	0.000117	0.000048	0.000042	0.000000
054 電子計算機・同付属装置	0.000000	0.000000	0.000000	0.000000	0.000000	0.000000	0.000000	0.000000	0.000000	0.000479	0.000000	0.000000
055 半導体素子・集積回路	0.000000	0.000000	0.000000	0.000000	0.000000	0.000000	0.000000	0.000605	0.000131	0.002036	0.002772	0.083171
056 その他の電子部品	0.000000	0.000000	0.000000	0.000000	0.000000	0.000000	0.000006	0.004059	0.002081	0.005437	0.001985	0.080030
057 乗用車	0.000000	0.000000	0.000000	0.000000	0.000000	0.000000	0.000000	0.000000	0.000000	0.000000	0.000000	0.000000
058 その他の自動車	0.000000	0.000000	0.000000	0.000000	0.000000	0.000000	0.000000	0.000000	0.000000	0.000000	0.000000	0.000000
059 自動車部品・同付属品	0.000000	0.000000	0.000000	0.000000	0.000000	0.000000	0.000000	0.000000	0.000000	0.000071	0.000000	0.000000
060 船舶・同修理	0.000000	0.000000	0.000000	0.000000	0.000000	0.000000	0.000000	0.000000	0.000000	0.000000	0.000000	0.000000

投入係数表

部 門	037	038	039	040	041	042	043	044	045	046	047	048
	鉄鉄・粗鋼	鋼材	鋳鍛造品	その他の鉄鋼製品	非鉄金属製錬・精製	非鉄金属加工製品	建設・建築用金属製品	その他の金属製品	一般産業機械	特殊産業機械	その他の一般機械器具及び部品	事務用・サービス用機器
061 その他の輸送機械・同修理	0.000000	0.000000	0.000000	0.000000	0.000000	0.000000	0.000000	0.000000	0.000000	0.000000	0.000000	0.000000
062 精密機械	0.000000	0.000000	0.000000	0.000000	0.000000	0.000000	0.000039	0.000018	0.001630	0.011276	0.000062	0.008350
063 その他の製造工業製品	0.000000	0.000000	0.000000	0.000000	0.000000	0.001796	0.000157	0.000265	0.000160	0.000045	0.000012	0.000000
064 再生資源回収・加工処理	0.000502	0.000944	0.006886	0.002213	0.000000	0.001985	0.000000	0.000012	0.000000	0.000000	0.000000	0.000000
065 建築	0.000000	0.000000	0.000000	0.000000	0.000000	0.000000	0.000000	0.000000	0.000000	0.000000	0.000000	0.000000
066 建設補修	0.006769	0.009055	0.005738	0.004289	0.000000	0.005578	0.012031	0.005304	0.002798	0.004298	0.001101	0.000576
067 公共事業	0.000000	0.000000	0.000000	0.000000	0.000000	0.000000	0.000000	0.000000	0.000000	0.000000	0.000000	0.000000
068 その他の土木建設	0.000000	0.000000	0.000000	0.000000	0.000000	0.000000	0.000000	0.000000	0.000000	0.000000	0.000000	0.000000
069 電力	0.168815	0.027854	0.036725	0.008826	0.000000	0.017917	0.008689	0.024818	0.009143	0.014600	0.029003	0.003635
070 ガス・熱供給	0.000064	0.000371	0.000765	0.000055	0.000000	0.000756	0.000339	0.000640	0.000162	0.000340	0.000220	0.000000
071 水道	0.003973	0.001254	0.001530	0.000894	0.000000	0.000473	0.000752	0.000885	0.000392	0.001085	0.000962	0.000288
072 廃棄物処理	0.000031	0.000287	0.001148	0.000000	0.000000	0.001135	0.000243	0.000422	0.000760	0.001574	0.001830	0.002252
073 商業	0.031016	0.038897	0.017598	0.090533	0.000000	0.023353	0.044265	0.058362	0.028697	0.064071	0.046573	0.069531
074 金融・保険	0.004388	0.008788	0.009564	0.010779	0.000000	0.007280	0.019041	0.012122	0.010183	0.015762	0.022194	0.009177
075 不動産仲介及び賃貸	0.001329	0.000845	0.001530	0.000866	0.000000	0.001560	0.003013	0.001946	0.001400	0.002323	0.004189	0.000648
076 住宅賃貸料	0.000000	0.000000	0.000000	0.000000	0.000000	0.000000	0.000000	0.000000	0.000000	0.000000	0.000000	0.000000
077 住宅賃貸料(帰属家賃)	0.000000	0.000000	0.000000	0.000000	0.000000	0.000000	0.000000	0.000000	0.000000	0.000000	0.000000	0.000000
078 鉄道輸送	0.000394	0.000424	0.000383	0.000165	0.000000	0.001016	0.002138	0.000567	0.000546	0.001379	0.002813	0.001296
079 道路輸送(除自家輸送)	0.007423	0.011578	0.007651	0.022259	0.000000	0.007871	0.012493	0.014672	0.006134	0.010472	0.012470	0.008242
080 自家輸送	0.004797	0.006789	0.007651	0.006943	0.000000	0.008036	0.016274	0.013211	0.007832	0.008048	0.007278	0.008889
081 水運	0.013130	0.002947	0.001913	0.006737	0.000000	0.000473	0.002258	0.002665	0.000718	0.001072	0.001819	0.000468
082 航空輸送	0.000215	0.000661	0.000000	0.000261	0.000000	0.001016	0.003424	0.000767	0.000964	0.001517	0.003352	0.000792
083 貨物利用運送	0.000213	0.000229	0.000000	0.000467	0.000000	0.000118	0.000196	0.000278	0.000090	0.000154	0.000171	0.000144
084 倉庫	0.003439	0.001403	0.001148	0.002612	0.000000	0.002718	0.001330	0.001838	0.000443	0.000828	0.001420	0.000756
085 運輸付帯サービス	0.000000	0.002198	0.000000	0.000137	0.000000	0.000095	0.000044	0.000366	0.000158	0.000231	0.000394	0.000252
086 通信	0.003960	0.001120	0.000000	0.000591	0.000000	0.008415	0.007681	0.003309	0.002536	0.005408	0.011126	0.002051
087 放送	0.000020	0.000027	0.000000	0.000027	0.000000	0.000024	0.000028	0.000032	0.000025	0.000043	0.000045	0.000036
088 情報サービス	0.000877	0.001170	0.000000	0.001842	0.000000	0.002293	0.001623	0.002714	0.002841	0.005466	0.005112	0.001512
089 インターネット付随サービス	0.000620	0.000118	0.000000	0.000055	0.000000	0.001111	0.000823	0.000455	0.000280	0.000420	0.000896	0.000180
090 映像・文字情報制作	0.000310	0.000692	0.001148	0.000742	0.000000	0.001182	0.002021	0.003289	0.001323	0.002287	0.002730	0.001656
091 公務	0.000000	0.000000	0.000000	0.000000	0.000000	0.000000	0.000000	0.000000	0.000000	0.000000	0.000000	0.000000
092 教育	0.000000	0.000000	0.000000	0.000000	0.000000	0.000027	0.001224	0.000473	0.000626	0.001545	0.001195	0.000180
093 研究	0.008980	0.008478	0.015685	0.000165	0.000000	0.030397	0.011860	0.006297	0.019740	0.062910	0.011809	0.029547
094 医療・保健	0.000000	0.000004	0.000000	0.000000	0.000000	0.000000	0.000000	0.000000	0.000000	0.000000	0.000000	0.000000
095 社会保障	0.000000	0.000000	0.000000	0.000000	0.000000	0.000000	0.000000	0.000000	0.000000	0.000000	0.000000	0.000000
096 介護	0.000000	0.000000	0.000000	0.000000	0.000000	0.000000	0.000000	0.000000	0.000000	0.000000	0.000000	0.000000
097 その他の公共サービス	0.003044	0.001021	0.000765	0.002791	0.000000	0.001253	0.003184	0.003735	0.002393	0.006574	0.015035	0.002339
098 広告	0.002911	0.002890	0.001148	0.001471	0.000000	0.003900	0.006804	0.004646	0.005213	0.011013	0.010658	0.012524
099 物品賃貸サービス	0.004954	0.003796	0.001148	0.005101	0.000000	0.006996	0.006772	0.013200	0.015425	0.039227	0.026844	0.009825
100 自動車・機械修理	0.014861	0.003012	0.004208	0.002049	0.000000	0.011180	0.018216	0.009118	0.009614	0.009197	0.009313	0.004571
101 その他の対事業所サービス	0.004377	0.001938	0.003826	0.002049	0.000000	0.008107	0.007618	0.007576	0.005805	0.014420	0.013991	0.007630
102 娯楽サービス	0.000000	0.000000	0.000000	0.000000	0.000000	0.000000	0.000000	0.000000	0.000000	0.000000	0.000000	0.000000
103 飲食店	0.000000	0.000000	0.000000	0.000000	0.000000	0.000000	0.000000	0.000000	0.000000	0.000000	0.000000	0.000000
104 宿泊業	0.000000	0.000000	0.000000	0.000000	0.000000	0.000000	0.000000	0.000000	0.000000	0.000000	0.000000	0.000000
105 洗濯・理容・美容・浴場業	0.000046	0.000050	0.000000	0.000041	0.000000	0.000071	0.000065	0.000060	0.000050	0.000073	0.000095	0.000000
106 その他の対個人サービス	0.000083	0.000099	0.000000	0.000096	0.000000	0.000118	0.000074	0.000122	0.000101	0.000158	0.000174	0.000072
107 事務用品	0.000295	0.000271	0.001148	0.000907	0.000000	0.000544	0.001272	0.001266	0.001603	0.001753	0.001564	0.000720
108 分類不明	0.001927	0.003746	0.004973	0.009541	0.000000	0.002269	0.001890	0.006213	0.007259	0.007720	0.006851	0.005074
109 内生部門計	0.601097	0.796785	0.180184	0.738671	0.000000	0.353417	0.513150	0.607159	0.388403	0.676557	0.549560	0.628842
110 家計外消費支出(行)	0.021500	0.010565	0.028309	0.003767	0.000000	0.010282	0.028818	0.016515	0.013437	0.018801	0.020016	0.007450
111 雇用者所得	0.094062	0.091409	0.639250	0.191460	0.000000	0.585742	0.346749	0.239557	0.497924	0.154829	0.300496	0.263478
112 営業余剰	0.053533	0.062986	0.058531	0.023908	0.000000	0.015128	0.048078	0.046153	0.050057	0.086068	0.067852	0.043799
113 資本減耗引当	0.039642	0.023646	0.027927	0.019619	0.000000	0.013142	0.028034	0.051980	0.024759	0.041064	0.042715	0.045491
114 資本減耗引当(社会資本等減耗分)	0.000000	0.000000	0.000000	0.000000	0.000000	0.000000	0.000000	0.000000	0.000000	0.000000	0.000000	0.000000
115 間接税(除関税・輸入品商品税)	0.190238	0.014632	0.065800	0.022589	0.000000	0.022313	0.035207	0.038684	0.025457	0.022714	0.019402	0.010941
116 (控除)経常補助金	-0.000073	-0.000023	0.000000	-0.000014	0.000000	-0.000024	-0.000037	-0.000049	-0.000038	-0.000032	-0.000041	0.000000
123 粗付加価値部門計	0.398903	0.203215	0.819816	0.261329	0.000000	0.646583	0.486850	0.392841	0.611597	0.323443	0.450440	0.371158
126 県内生産額	1.000000	1.000000	1.000000	1.000000	0.000000	1.000000	1.000000	1.000000	1.000000	1.000000	1.000000	1.000000

投入係数表

部 門	049 産業用電気機器	050 電子応用装置・ 電気計測器	051 その他の 電気機器	052 民生用電気機器	053 通信機械・ 同関連機器	054 電子計算機・ 同付属装置	055 半導体素子・ 集積回路	056 その他の 電子部品	057 乗用車	058 その他の自動車	059 自動車部品・ 同付属品	060 船舶・同修理
001 耕種農業	0.000000	0.000000	0.000000	0.000000	0.000000	0.000000	0.000000	0.000000	0.000000	0.000000	0.000000	0.000000
002 畜産	0.000000	0.000000	0.000000	0.000000	0.000000	0.000000	0.000000	0.000000	0.000000	0.000000	0.000000	0.000000
003 農業サービス	0.000000	0.000000	0.000000	0.000000	0.000000	0.000000	0.000000	0.000000	0.000000	0.000000	0.000000	0.000000
004 林業	0.000000	0.000000	0.000000	0.000000	0.000000	0.000000	0.000000	0.000000	0.000000	0.000000	0.000000	0.000678
005 漁業	0.000000	0.000000	0.000000	0.000000	0.000000	0.000000	0.000000	0.000000	0.000000	0.000000	0.000000	0.000000
006 金属鉱物	0.000000	0.000000	0.000000	0.000000	0.000000	0.000000	0.000000	0.000000	0.000000	0.000000	0.000000	0.000000
007 非金属鉱物	0.000000	0.000000	0.000000	0.000000	0.000000	0.000000	0.000000	0.000000	0.000000	0.000000	0.000000	0.000000
008 石炭・原油・天然ガス	0.000023	0.000000	0.000012	0.000000	0.000000	0.000020	0.000000	0.000007	0.000000	0.000000	0.000199	0.000000
009 食料品	0.000000	0.000000	0.000000	0.000000	0.000000	0.000000	0.000000	0.000000	0.000000	0.000000	0.000000	0.000000
010 飲料	0.000000	0.000000	0.000000	0.000000	0.000000	0.000000	0.000000	0.000000	0.000000	0.000000	0.000000	0.000000
011 飼料・有機質肥料（除別掲）	0.000000	0.000000	0.000000	0.000000	0.000000	0.000000	0.000000	0.000000	0.000000	0.000000	0.000000	0.000000
012 たばこ	0.000000	0.000000	0.000000	0.000000	0.000000	0.000000	0.000000	0.000000	0.000000	0.000000	0.000000	0.000000
013 繊維工業製品	0.000000	0.000000	0.000000	0.004151	0.000708	0.000000	0.001184	0.000236	0.000000	0.000000	0.000806	0.001492
014 衣服・その他の繊維既製品	0.002113	0.000565	0.000650	0.001277	0.001449	0.000777	0.001683	0.000927	0.000000	0.000000	0.000408	0.000769
015 製材・木製品	0.000276	0.000150	0.000008	0.000213	0.000355	0.000027	0.000007	0.000053	0.000000	0.000000	0.000169	0.005652
016 家具・装備品	0.000423	0.000409	0.000280	0.000851	0.004690	0.000777	0.000475	0.001223	0.000000	0.000000	0.000355	0.002261
017 ハルブ・紙・板紙・加工紙	0.002499	0.000196	0.000119	0.001242	0.000736	0.000277	0.000479	0.001658	0.000000	0.000000	0.000332	0.000000
018 紙加工品	0.001467	0.000786	0.000306	0.001066	0.003867	0.000324	0.000329	0.001566	0.000000	0.000000	0.000231	0.000000
019 印刷・製版・製本	0.001507	0.001100	0.000036	0.005677	0.026385	0.002168	0.003032	0.002101	0.000000	0.000000	0.000337	0.000723
020 化学肥料	0.000000	0.000000	0.000065	0.000000	0.000000	0.000000	0.000000	0.000000	0.000000	0.000000	0.000000	0.000000
021 無機化学工業製品	0.000579	0.001396	0.001111	0.000355	0.005208	0.000419	0.002888	0.003939	0.000000	0.000000	0.000105	0.000452
022 石油化学基礎製品	0.000000	0.000000	0.000000	0.000000	0.000000	0.000000	0.000003	0.000321	0.000000	0.000000	0.000000	0.000000
023 有機化学工業製品（除石油化学基礎製品）	0.000322	0.000077	0.000144	0.002625	0.000259	0.000034	0.001825	0.001065	0.000000	0.000000	0.000266	0.000271
024 合成樹脂	0.003071	0.000000	0.001195	0.003903	0.005847	0.000473	0.001456	0.000862	0.000000	0.000000	0.002882	0.009676
025 化学繊維	0.000000	0.000000	0.000000	0.000000	0.000000	0.000000	0.000000	0.000000	0.000000	0.000000	0.000000	0.000000
026 医薬品	0.000000	0.000000	0.000000	0.000000	0.000000	0.000000	0.000000	0.000000	0.000000	0.000000	0.000000	0.000000
027 化学最終製品（除医薬品）	0.003039	0.001614	0.003962	0.001845	0.002380	0.001391	0.001026	0.007318	0.000000	0.000000	0.009676	0.007642
028 石油製品	0.000742	0.000140	0.001058	0.036898	0.000046	0.000115	0.002884	0.000415	0.000000	0.000000	0.002907	0.001537
029 石炭製品	0.000015	0.000000	0.000000	0.000000	0.000000	0.000000	0.000006	0.000008	0.000000	0.000000	0.000026	0.000000
030 プラスチック製品	0.015170	0.005683	0.058886	0.023132	0.035869	0.016656	0.010809	0.006931	0.000000	0.000000	0.027258	0.006828
031 ゴム製品	0.006580	0.002754	0.004196	0.004435	0.005628	0.000122	0.002826	0.000609	0.000000	0.000000	0.012183	0.002351
032 なめし革・毛皮・同製品	0.000030	0.000094	0.000001	0.000000	0.000012	0.000000	0.000056	0.000064	0.000000	0.000000	0.000086	0.000045
033 ガラス・ガラス製品	0.000085	0.001432	0.000256	0.001561	0.002630	0.000088	0.000521	0.218388	0.000000	0.000000	0.000033	0.000317
034 セメント・セメント製品	0.000000	0.000000	0.000000	0.000000	0.000000	0.000000	0.000000	0.000000	0.000000	0.000000	0.000000	0.000000
035 陶磁器	0.000817	0.000089	0.000126	0.000035	0.000038	0.000000	0.002439	0.007298	0.000000	0.000000	0.000271	0.000000
036 その他の業業・土石製品	0.003761	0.000267	0.004834	0.000816	0.002503	0.000493	0.003057	0.005957	0.000000	0.000000	0.001689	0.000955
037 鉄鉄・粗鋼	-0.000162	0.000000	-0.000061	-0.000355	0.000000	0.000000	0.000000	-0.000002	0.000000	0.000000	-0.000225	0.000045
038 鋼材	0.029899	0.002024	0.015498	0.015682	0.020655	0.000317	0.001549	0.006054	0.000000	0.000000	0.014087	0.016233
039 鋳鍛造品	0.011303	0.000466	0.001537	0.000568	0.002316	0.000459	0.000000	0.000090	0.000000	0.000000	0.016988	0.004160
040 その他の鉄鋼製品	0.006808	0.000043	0.006307	0.013695	0.000699	0.000290	0.000041	0.000784	0.000000	0.000000	0.006531	0.001628
041 非鉄金属製錬・精製	0.003701	0.000148	0.113647	0.000319	0.003636	-0.000014	0.007850	0.006881	0.000000	0.000000	0.002684	0.000588
042 非鉄金属加工製品	0.045337	0.007051	0.111577	0.022032	0.063774	0.004816	0.003418	0.019605	0.000000	0.000000	0.018989	0.003256
043 建設・建築用金属製品	0.000000	0.000000	0.000000	0.000000	0.000001	0.000000	0.000000	0.000012	0.000000	0.000000	0.000000	0.002984
044 その他の金属製品	0.029531	0.008762	0.007049	0.018484	0.029486	0.008267	0.002684	0.048037	0.000000	0.000000	0.008806	0.011801
045 一般産業機械	0.003952	0.001968	0.000328	0.009153	0.001213	0.000547	0.001185	0.001439	0.000000	0.000000	0.002380	0.005019
046 特殊産業機械	0.000027	0.000078	0.000624	0.000177	0.000000	0.000000	0.000000	0.000000	0.000000	0.000000	0.000098	0.001085
047 その他の一般機械器具及び部品	0.018301	0.001467	0.001236	0.003867	0.004803	0.002033	0.000613	0.003386	0.000000	0.000000	0.009178	0.001854
048 事務用・サービス用機器	0.000000	0.000000	0.000000	0.000000	0.000000	0.000000	0.000000	0.000000	0.000000	0.000000	0.000000	0.000000
049 産業用電気機器	0.146990	0.011370	0.003559	0.011531	0.012096	0.018972	0.000000	0.000687	0.000000	0.000000	0.012331	0.005833
050 電子応用装置・電気計測器	0.001852	0.034603	0.000000	0.000000	0.000006	0.000054	0.000000	0.000000	0.000000	0.000000	0.000003	0.005200
051 その他の電気機器	0.007525	0.002998	0.076787	0.010289	0.020320	0.002168	0.100071	0.018761	0.000000	0.000000	0.002325	0.000678
052 民生用電気機器	0.000000	0.000000	0.000001	0.046974	0.000000	0.000000	0.000000	0.000000	0.000000	0.000000	0.000000	0.000317
053 通信機械・同関連機器	0.000018	0.000509	0.000018	0.000000	0.038127	0.000020	0.000014	0.000112	0.000000	0.000000	0.000005	0.002984
054 電子計算機・同付属装置	0.000000	0.000000	0.000000	0.000000	0.000023	0.037715	0.000000	0.000000	0.000000	0.000000	0.000000	0.000000
055 半導体素子・集積回路	0.019478	0.085250	0.000000	0.034698	0.126530	0.090417	0.034633	0.019932	0.000000	0.000000	0.008082	0.000000
056 その他の電子部品	0.018178	0.181147	0.000034	0.047896	0.170253	0.171818	0.091512	0.159350	0.000000	0.000000	0.006009	0.000588
057 乗用車	0.000000	0.000000	0.000000	0.000000	0.000000	0.000000	0.000000	0.000000	0.000000	0.000000	0.000000	0.000000
058 その他の自動車	0.000000	0.000000	0.000000	0.000000	0.000000	0.000000	0.000000	0.000000	0.000000	0.000000	0.000000	0.000000
059 自動車部品・同付属品	0.000000	0.000000	0.000000	0.000000	0.000000	0.000000	0.000000	0.000000	0.000000	0.000000	0.377017	0.000000
060 船舶・同修理	0.000000	0.000000	0.000000	0.000000	0.000000	0.000000	0.000000	0.000000	0.000000	0.000000	0.000000	0.099114

投入係数表

部 門	049	050	051	052	053	054	055	056	057	058	059	060
	産業用電気機器	電子応用装置・ 電気計測器	その他の 電気機器	民生用電気機器	通信機械・ 同関連機器	電子計算機・ 同付属装置	半導体素子・ 集積回路	その他の 電子部品	乗用車	その他の自動車	自動車部品・ 同付属品	船舶・同修理
061	0.000000	0.000000	0.000000	0.000000	0.000000	0.000000	0.000000	0.000000	0.000000	0.000000	0.000000	0.000000
062	0.000680	0.000965	0.000013	0.000071	0.009234	0.000074	0.000036	0.000007	0.000000	0.000000	0.000707	0.001221
063	0.000189	0.000065	0.000082	0.000106	0.000082	0.000014	0.000026	0.000061	0.000000	0.000000	0.000244	0.000497
064	0.000000	0.000000	0.000000	0.000000	0.000000	0.000000	0.000000	0.000000	0.000000	0.000000	0.000288	0.000000
065	0.000000	0.000000	0.000000	0.000000	0.000000	0.000000	0.000000	0.000000	0.000000	0.000000	0.000000	0.000000
066	0.004163	0.001975	0.005823	0.001703	0.000961	0.001243	0.001209	0.003862	0.000000	0.000000	0.000926	0.003617
067	0.000000	0.000000	0.000000	0.000000	0.000000	0.000000	0.000000	0.000000	0.000000	0.000000	0.000000	0.000000
068	0.000000	0.000000	0.000000	0.000000	0.000000	0.000000	0.000000	0.000000	0.000000	0.000000	0.000000	0.000000
069	0.005066	0.000849	0.022240	0.068332	0.001972	0.005829	0.044081	0.022962	0.000000	0.000000	0.017837	0.006149
070	0.000189	0.000056	0.000414	0.000887	0.000032	0.000034	0.001134	0.000120	0.000000	0.000000	0.000532	0.000000
071	0.000930	0.000364	0.000790	0.000355	0.000767	0.000061	0.000665	0.000623	0.000000	0.000000	0.000442	0.000497
072	0.000154	0.000041	0.000774	0.000284	0.000064	0.000095	0.000458	0.000208	0.000000	0.000000	0.000072	0.000452
073	0.058568	0.043297	0.059081	0.065671	0.101915	0.037749	0.022894	0.057790	0.000000	0.000000	0.049049	0.030566
074	0.006557	0.005761	0.008440	0.007380	0.005150	0.009064	0.011754	0.006431	0.000000	0.000000	0.004427	0.017589
075	0.000962	0.000821	0.001818	0.000993	0.002286	0.000493	0.001442	0.000506	0.000000	0.000000	0.000254	0.002396
076	0.000000	0.000000	0.000000	0.000000	0.000000	0.000000	0.000000	0.000000	0.000000	0.000000	0.000000	0.000000
077	0.000000	0.000000	0.000000	0.000000	0.000000	0.000000	0.000000	0.000000	0.000000	0.000000	0.000000	0.000000
078	0.000392	0.001335	0.000334	0.000568	0.000640	0.000898	0.001110	0.001095	0.000000	0.000000	0.000216	0.001311
079	0.008023	0.004624	0.009460	0.006989	0.011384	0.003755	0.007349	0.015562	0.000000	0.000000	0.007344	0.005245
080	0.004598	0.004453	0.004035	0.004506	0.002474	0.003944	0.007004	0.000576	0.000000	0.000000	0.001695	0.001537
081	0.000877	0.000260	0.000915	0.000710	0.000810	0.000223	0.000404	0.001875	0.000000	0.000000	0.001360	0.000271
082	0.000491	0.000887	0.000275	0.000958	0.000908	0.000655	0.001411	0.001143	0.000000	0.000000	0.000478	0.000362
083	0.000153	0.000109	0.000194	0.000142	0.000275	0.000101	0.000102	0.000349	0.000000	0.000000	0.000168	0.000090
084	0.001000	0.000470	0.002382	0.000922	0.001638	0.000439	0.000613	0.001803	0.000000	0.000000	0.000749	0.000497
085	0.002517	0.000456	0.000424	0.000071	0.000279	0.000331	0.000272	0.000483	0.000000	0.000000	0.000659	0.000271
086	0.002455	0.001634	0.001625	0.001951	0.003891	0.000925	0.003949	0.001474	0.000000	0.000000	0.001262	0.001402
087	0.000025	0.000019	0.000017	0.000035	0.000029	0.000020	0.000044	0.000016	0.000000	0.000000	0.000032	0.000000
088	0.004254	0.004826	0.004000	0.000674	0.004383	0.007146	0.003758	0.001715	0.000000	0.000000	0.000860	0.000362
089	0.000398	0.000235	0.000212	0.000248	0.000427	0.000135	0.000575	0.000170	0.000000	0.000000	0.000150	0.000271
090	0.002409	0.002051	0.001597	0.001313	0.005862	0.001101	0.005221	0.001538	0.000000	0.000000	0.000654	0.000497
091	0.000000	0.000000	0.000000	0.000000	0.000000	0.000000	0.000000	0.000000	0.000000	0.000000	0.000000	0.000000
092	0.001016	0.000346	0.000708	0.001597	0.000642	0.000263	0.001171	0.000940	0.000000	0.000000	0.000217	0.000090
093	0.042722	0.054897	0.038241	0.039204	0.025314	0.030211	0.149943	0.046715	0.000000	0.000000	0.034093	0.004522
094	0.000000	0.000000	0.000000	0.000000	0.000000	0.000000	0.000000	0.000000	0.000000	0.000000	0.000000	0.000000
095	0.000000	0.000000	0.000000	0.000000	0.000000	0.000000	0.000000	0.000000	0.000000	0.000000	0.000000	0.000000
096	0.000000	0.000000	0.000000	0.000000	0.000000	0.000000	0.000000	0.000000	0.000000	0.000000	0.000000	0.000000
097	0.001759	0.001105	0.000578	0.001029	0.003429	0.000696	0.001891	0.005102	0.000000	0.000000	0.000692	0.000723
098	0.006743	0.007843	0.003991	0.009473	0.015980	0.007463	0.021072	0.014553	0.000000	0.000000	0.006704	0.000588
099	0.017318	0.010100	0.004579	0.005889	0.008769	0.005795	0.025258	0.011951	0.000000	0.000000	0.005310	0.000424
100	0.006235	0.004418	0.005650	0.004506	0.003920	0.002796	0.038130	0.004672	0.000000	0.000000	0.005938	0.002306
101	0.008438	0.009572	0.003527	0.004577	0.006471	0.003850	0.014037	0.005312	0.000000	0.000000	0.006119	0.001492
102	0.000000	0.000000	0.000000	0.000000	0.000000	0.000000	0.000000	0.000000	0.000000	0.000000	0.000000	0.000000
103	0.000000	0.000000	0.000000	0.000000	0.000000	0.000000	0.000000	0.000000	0.000000	0.000000	0.000000	0.000000
104	0.000000	0.000000	0.000000	0.000000	0.000000	0.000000	0.000000	0.000000	0.000000	0.000000	0.000000	0.000000
105	0.000057	0.000022	0.000063	0.000035	0.000082	0.000020	0.000176	0.000051	0.000000	0.000000	0.000060	0.000000
106	0.000149	0.000073	0.000075	0.000035	0.000177	0.000047	0.000216	0.000108	0.000000	0.000000	0.000095	0.000000
107	0.001312	0.002737	0.001347	0.001667	0.002236	0.000682	0.002226	0.000794	0.000000	0.000000	0.000703	0.001130
108	0.002406	0.001153	0.001588	0.001313	0.001537	0.000507	0.001334	0.003527	0.000000	0.000000	0.000195	0.003934
109	0.578461	0.522454	0.600681	0.562088	0.813767	0.488700	0.651558	0.760168	0.000000	0.000000	0.690400	0.298969
110	0.014737	0.026717	0.020132	0.022245	0.016426	0.036310	0.018265	0.019066	0.000000	0.000000	0.004606	0.017589
111	0.325411	0.353880	0.201374	0.216384	0.101961	0.379155	0.185642	0.143263	0.000000	0.000000	0.233859	0.574742
112	0.026563	0.038937	0.005003	0.040339	0.016245	0.026740	0.020365	0.012513	0.000000	0.000000	0.023755	0.029752
113	0.039763	0.043033	0.152791	0.142482	0.037081	0.057194	0.105927	0.043880	0.000000	0.000000	0.027746	0.050642
114	0.000000	0.000000	0.000000	0.000000	0.000000	0.000000	0.000000	0.000000	0.000000	0.000000	0.000000	0.000000
115	0.015095	0.015005	0.020045	0.016498	0.014553	0.011914	0.018274	0.021141	0.000000	0.000000	0.014017	0.028351
116	-0.000030	-0.000026	-0.000026	-0.000035	-0.000033	-0.000014	-0.000031	-0.000029	0.000000	0.000000	-0.000023	-0.000045
123	0.421539	0.477546	0.399319	0.437912	0.186233	0.511300	0.348442	0.239832	0.000000	0.000000	0.303960	0.701031
126	1.000000	1.000000	1.000000	1.000000	1.000000	1.000000	1.000000	1.000000	0.000000	0.000000	1.000000	1.000000

投入係数表

部 門	061 その他の輸送 機械・同修理	062 精密機械	063 その他の製造 工業製品	064 再生資源回収 ・加工処理	065 建築	066 建設補修	067 公共事業	068 その他の 土木建設	069 電力	070 ガス・熱供給	071 水道	072 廃棄物処理
001 耕種農業	0.000000	0.000000	0.012117	0.000000	0.000715	0.000009	0.002900	0.001946	0.000000	0.000000	0.000000	0.000000
002 畜産	0.000000	0.000000	0.000001	0.000000	0.000000	0.000000	0.000000	0.000000	0.000000	0.000000	0.000000	0.000000
003 農業サービス	0.000000	0.000000	0.000000	0.000000	0.000000	0.000000	0.000000	0.000000	0.000000	0.000000	0.000000	0.000000
004 林業	0.000000	0.000000	0.000852	0.000000	0.000060	0.000078	0.000485	0.000242	0.000000	0.000000	0.000000	0.000000
005 漁業	0.000000	0.000000	0.000200	0.000000	0.000000	0.000000	0.000000	0.000000	0.000000	0.000000	0.000000	0.000000
006 金属鉱物	0.000000	0.000000	0.000000	0.000000	0.000000	0.000000	0.000000	0.000000	0.000000	0.000000	0.000000	0.000000
007 非金属鉱物	0.000000	0.000021	0.000805	0.000000	0.002398	0.000285	0.023439	0.021091	-0.000003	0.000000	0.000000	0.000000
008 石炭・原油・天然ガス	0.000000	0.000000	0.000000	0.000009	0.000000	0.000001	0.000000	0.000000	0.013278	0.213185	0.000001	0.000071
009 食料品	0.000000	0.000000	0.000008	0.000000	0.000000	0.000000	0.000000	0.000000	0.000000	0.000000	0.000000	0.000000
010 飲料	0.000000	0.000000	0.000000	0.000000	0.000000	0.000000	0.000000	0.000000	0.000000	0.000000	0.000000	0.000000
011 飼料・有機質肥料（除別掲）	0.000000	0.000000	0.000000	0.000000	0.000000	0.000000	0.000000	0.000000	0.000000	0.000000	0.000000	0.000000
012 たばこ	0.000000	0.000000	0.000000	0.000000	0.000000	0.000000	0.000000	0.000000	0.000000	0.000000	0.000000	0.000000
013 繊維工業製品	0.001141	0.000297	0.012292	0.000003	0.001854	0.002535	0.000039	0.000030	0.000000	0.000000	0.000122	0.000042
014 衣服・その他の繊維既製品	0.002183	0.000214	0.013841	0.000278	0.001713	0.002226	0.001154	0.001341	0.000319	0.000242	0.000667	0.002596
015 製材・木製品	0.002828	0.000140	0.017519	0.000000	0.058795	0.011471	0.001798	0.003278	0.000024	0.000005	0.000001	0.000005
016 家具・装備品	0.001092	0.000272	0.004066	0.000044	0.017306	0.026053	0.000074	0.000141	0.001019	0.000321	0.002646	0.004077
017 ハルブ・紙・板紙・加工紙	0.000000	0.000293	0.013122	0.000022	0.004798	0.003061	0.000003	0.000001	0.000000	0.000000	0.000001	0.000196
018 紙加工品	0.000000	0.003579	0.007131	0.000208	0.000020	0.002727	0.000000	0.000000	0.000000	0.000000	0.000328	0.000696
019 印刷・製版・製本	0.001786	0.001082	0.003431	0.000609	0.000764	0.001089	0.000698	0.000460	0.002818	0.003040	0.003558	0.004770
020 化学肥料	0.000000	0.000000	0.000008	0.000000	0.000000	0.000000	0.000323	0.000077	0.000032	0.000077	0.000000	0.000000
021 無機化学工業製品	0.000927	0.000283	0.005808	0.000069	0.000111	0.000216	0.000545	0.000591	0.000002	0.000005	0.014797	0.006669
022 石油化学基礎製品	0.000000	0.000000	0.000775	0.000000	0.000000	0.000000	0.000000	0.000000	0.000000	0.000168	0.000000	0.000000
023 有機化学工業製品（除石油化学基礎製品）	0.000000	0.000277	0.003697	0.000000	0.000047	0.000174	0.000000	0.000000	0.000000	0.000002	0.000071	0.000000
024 合成樹脂	0.000000	0.004383	0.004799	0.000000	0.000000	0.000000	0.000000	0.000000	0.000000	0.000000	0.000000	0.000000
025 化学繊維	0.000000	0.000695	0.025139	0.000000	0.000000	0.000000	0.000000	0.000000	0.000000	0.000000	0.000000	0.000000
026 医薬品	0.000000	0.000000	0.000000	0.000006	0.000000	0.000000	0.000000	0.000000	0.000000	0.000000	0.000038	0.008284
027 化学最終製品（除医薬品）	0.019176	0.001105	0.019536	0.000063	0.005147	0.006905	0.000661	0.002052	0.000108	0.001590	0.001034	0.003586
028 石油製品	0.018581	0.000469	0.000852	0.002592	0.002237	0.003326	0.011968	0.006645	0.016279	0.025773	0.024993	0.012564
029 石炭製品	0.006748	0.000004	0.000009	0.000032	0.000044	0.000044	0.013652	0.008081	0.014544	0.000000	0.000001	0.000264
030 プラスチック製品	0.000447	0.023020	0.049872	0.000590	0.010256	0.017473	0.010819	0.013962	0.000000	0.000000	0.042066	0.002170
031 ゴム製品	0.018606	0.003433	0.008080	0.000518	0.000213	0.000204	0.003318	0.003752	0.000000	0.000000	0.001133	0.010958
032 なめし革・毛皮・同製品	0.000918	0.001184	0.008149	0.000009	0.000004	0.000011	0.000015	0.000060	0.000032	0.001904	0.000075	0.000157
033 ガラス・ガラス製品	0.000968	0.010405	0.004886	0.000006	0.003481	0.002715	0.000071	0.000106	0.000000	0.000000	0.000048	0.000133
034 セメント・セメント製品	0.000000	0.000000	0.000208	0.000000	0.024980	0.032608	0.078034	0.043618	0.000000	0.000007	0.000000	0.000227
035 陶磁器	0.000273	0.000094	0.000275	0.000013	0.007327	0.001159	0.000246	0.000677	0.000000	0.000000	0.000000	0.000333
036 その他の窯業・土石製品	0.007641	0.000648	0.007871	0.000000	0.009169	0.014583	0.006284	0.013107	0.000133	0.000051	0.005311	0.000000
037 鉄鉄・粗鋼	-0.001488	-0.000046	-0.000006	0.000000	0.000000	-0.000641	-0.000000	-0.000093	0.000000	0.000000	0.000000	0.000000
038 鋼材	0.028132	0.002926	0.009554	0.000000	0.020485	0.011995	0.021296	0.023099	0.000000	0.000000	0.000001	0.000000
039 鋳鍛造品	0.014140	0.000932	0.007163	0.000000	0.000310	0.000426	0.002278	0.009321	0.000000	0.000000	0.000971	0.000000
040 その他の鉄鋼製品	0.060159	0.002086	0.000698	0.000000	0.000237	0.000548	0.000262	0.000064	0.000000	0.000000	0.000000	0.000000
041 非鉄金属製錬・精製	0.003572	0.005920	0.004567	0.000000	0.000048	0.000000	-0.000003	-0.000006	0.000000	0.000000	0.000014	0.000000
042 非鉄金属加工製品	0.033763	0.009020	0.018270	0.000000	0.005763	0.006069	0.003926	0.027339	0.000450	0.000000	0.000199	0.000006
043 建設・建築用金属製品	0.020020	0.000000	0.004429	0.000000	0.080109	0.099039	0.039032	0.077890	0.000000	0.000000	0.000000	0.000000
044 その他の金属製品	0.032300	0.010639	0.013648	0.000028	0.024389	0.079106	0.009918	0.007165	0.000842	0.000839	0.001151	0.000174
045 一般産業機械	0.007393	0.001789	0.000042	0.000000	0.008635	0.000096	0.007469	0.007306	0.000000	0.000037	0.000260	0.000000
046 特殊産業機械	0.000397	0.000081	0.000001	0.000000	0.000000	0.000000	0.000000	0.000000	0.000000	0.000000	0.000000	0.000000
047 その他の一般機械器具及び部品	0.004068	0.001098	0.000033	0.000000	0.000282	0.000725	0.000092	0.000029	0.000000	0.000000	0.010305	0.000000
048 事務用・サービス用機器	0.000000	0.000000	0.000000	0.000000	0.000000	0.000000	0.000000	0.000000	0.000000	0.000000	0.000000	0.000000
049 産業用電気機器	0.003225	0.003644	0.000073	0.000000	0.002039	0.004053	0.002717	0.004067	0.000000	0.000000	0.000000	0.000000
050 電子応用装置・電気計測器	0.000447	0.000651	0.000000	0.000000	0.000108	0.000034	0.000614	0.000810	0.000000	0.000000	0.000000	0.000000
051 その他の電気機器	0.001613	0.004023	0.004121	0.000000	0.009079	0.006237	0.002657	0.001877	0.000006	0.000000	0.000224	0.000000
052 民生用電気機器	0.000347	0.000000	0.000003	0.000000	0.003538	0.000000	0.000000	0.000000	0.000000	0.000000	0.000000	0.000000
053 通信機械・同関連機器	0.002977	0.000009	0.000134	0.000013	0.001517	0.000241	0.002630	0.003451	0.000006	0.000009	0.000022	0.000069
054 電子計算機・同付属装置	0.000000	0.000000	0.000000	0.000000	0.000000	0.000000	0.000000	0.000000	0.000000	0.000000	0.000000	0.000000
055 半導体素子・集積回路	0.000000	0.022698	0.001885	0.000000	0.000000	0.000000	0.000000	0.000000	0.000000	0.000000	0.000000	0.000000
056 その他の電子部品	0.001141	0.073338	0.000846	0.000000	0.000400	0.000000	0.000001	0.000001	0.000012	0.000004	0.000021	0.000000
057 乗用車	0.000000	0.000000	0.000000	0.000000	0.000000	0.000000	0.000000	0.000000	0.000000	0.000000	0.000000	0.000000
058 その他の自動車	0.000000	0.000000	0.000000	0.000000	0.000000	0.000000	0.000000	0.000000	0.000000	0.000000	0.000000	0.000000
059 自動車部品・同付属品	0.000000	0.000000	0.000000	0.000000	0.000000	0.000000	0.000000	0.000000	0.000000	0.000000	0.000000	0.000000
060 船舶・同修理	0.000000	0.000000	0.000000	0.000000	0.000000	0.000000	0.000000	0.000000	0.000000	0.000000	0.000000	0.000000

投入係数表

部 門	061 その他の輸送 機械・同修理	062 精密機械	063 その他の製造 工業製品	064 再生資源回収 ・加工処理	065 建築	066 建設補修	067 公共事業	068 その他の 土木建設	069 電力	070 ガス・熱供給	071 水道	072 廃棄物処理
061	0.212280	0.000000	0.000000	0.000000	0.000000	0.000000	0.000000	0.000000	0.000000	0.000000	0.000000	0.000000
062	0.000000	0.007285	0.000115	0.000009	0.000198	0.000001	0.000071	0.000002	0.000000	0.000000	0.000107	0.000081
063	0.000025	0.000611	0.067366	0.000003	0.001599	0.008050	0.002343	0.003244	0.000089	0.000004	0.000533	0.001120
064	0.000000	0.000000	0.000000	0.000000	0.000000	0.000000	0.000000	0.000000	0.005469	0.003851	0.000000	0.000000
065	0.000000	0.000000	0.000000	0.000000	0.000000	0.000000	0.000000	0.000000	0.000000	0.000000	0.000000	0.000000
066	0.026519	0.002782	0.001474	0.000335	0.001189	0.002424	0.003192	0.003204	0.086252	0.067411	0.043060	0.005643
067	0.000000	0.000000	0.000000	0.000000	0.000000	0.000000	0.000000	0.000000	0.000000	0.000000	0.000000	0.000000
068	0.000000	0.000000	0.000000	0.000000	0.000000	0.000000	0.000000	0.000000	0.000000	0.000000	0.000000	0.000000
069	0.030588	0.021472	0.005829	0.008011	0.002190	0.002952	0.005078	0.006070	0.029493	0.014851	0.065758	0.041594
070	0.000025	0.000229	0.000133	0.000069	0.000181	0.000204	0.000138	0.000205	0.001476	0.000769	0.000286	0.001614
071	0.002158	0.000841	0.001088	0.000688	0.000763	0.001107	0.000470	0.000442	0.000800	0.001025	0.057120	0.011504
072	0.008708	0.000257	0.000365	0.000000	0.000315	0.000006	0.003554	0.003778	0.002913	0.000886	0.001272	0.000000
073	0.059960	0.029668	0.102555	0.001424	0.068769	0.079758	0.056227	0.051321	0.007554	0.019381	0.029257	0.021090
074	0.008757	0.019454	0.046815	0.001159	0.009898	0.005846	0.019479	0.014710	0.035482	0.008919	0.004902	0.012199
075	0.002009	0.001126	0.000946	0.000054	0.001424	0.001732	0.001360	0.001517	0.005789	0.004603	0.000799	0.002619
076	0.000000	0.000000	0.000000	0.000000	0.000000	0.000000	0.000000	0.000000	0.000000	0.000000	0.000000	0.000000
077	0.000000	0.000000	0.000000	0.000000	0.000000	0.000000	0.000000	0.000000	0.000000	0.000000	0.000000	0.000000
078	0.000471	0.000659	0.000726	0.000470	0.000655	0.000721	0.000889	0.000433	0.000321	0.000188	0.000892	0.007054
079	0.014413	0.005593	0.016544	0.111224	0.022785	0.022339	0.025941	0.028630	0.002071	0.013594	0.007721	0.024639
080	0.001389	0.011180	0.066302	0.011314	0.042790	0.032800	0.049078	0.031917	0.008967	0.008572	0.012487	0.035593
081	0.002208	0.000371	0.000989	0.062715	0.001085	0.000817	0.001851	0.001948	0.000902	0.003080	0.000796	0.000525
082	0.000372	0.000712	0.000593	0.000000	0.000212	0.000380	0.000671	0.000371	0.000521	0.000109	0.000541	0.002775
083	0.000323	0.000073	0.000338	0.000161	0.000396	0.000385	0.000435	0.000528	0.000109	0.000332	0.000182	0.000081
084	0.001761	0.000597	0.001884	0.014023	0.001197	0.001186	0.001833	0.001988	0.000703	0.008909	0.000462	0.000209
085	0.000000	0.000118	0.000330	0.000019	0.000000	0.000000	0.000009	0.000000	0.000000	0.000000	0.000000	0.000000
086	0.002828	0.002520	0.005485	0.000262	0.002634	0.022558	0.012069	0.008610	0.001693	0.003085	0.007187	0.006610
087	0.000025	0.000024	0.000026	0.000009	0.000089	0.000107	0.000051	0.000060	0.000006	0.000004	0.000013	0.000224
088	0.000744	0.001468	0.001327	0.000006	0.000772	0.000460	0.001191	0.001652	0.005936	0.003922	0.044757	0.002294
089	0.000521	0.000295	0.000661	0.000013	0.000086	0.000456	0.000170	0.000285	0.000017	0.000039	0.000120	0.000309
090	0.001513	0.001534	0.001476	0.000212	0.000615	0.000436	0.000461	0.000281	0.001115	0.000634	0.002239	0.002262
091	0.000000	0.000000	0.000000	0.000000	0.000000	0.000000	0.000000	0.000000	0.000000	0.000000	0.000000	0.000000
092	0.000000	0.000335	0.000021	0.000006	0.000069	0.000021	0.000215	0.000210	0.001032	0.000414	0.000078	0.000226
093	0.000968	0.049206	0.013798	0.000928	0.000999	0.000632	0.001119	0.001177	0.028849	0.007420	0.000011	0.000000
094	0.000000	0.000000	0.000000	0.000000	0.000000	0.000000	0.000001	0.000000	0.000000	0.000005	0.000039	0.000000
095	0.000000	0.000000	0.000000	0.000000	0.000000	0.000000	0.000000	0.000000	0.000000	0.000000	0.000000	0.000000
096	0.000000	0.000000	0.000000	0.000000	0.000000	0.000000	0.000000	0.000000	0.000000	0.000000	0.000000	0.000000
097	0.001910	0.001600	0.002297	0.000821	0.001548	0.005010	0.003687	0.002822	0.002569	0.004851	0.021653	0.004037
098	0.000000	0.008841	0.025449	0.000041	0.003198	0.000780	0.001410	0.001626	0.005408	0.012677	0.006817	0.001102
099	0.011436	0.010047	0.010242	0.002435	0.013857	0.007726	0.024051	0.035412	0.010818	0.006457	0.002148	0.011207
100	0.004862	0.004324	0.003123	0.000493	0.001688	0.009860	0.008519	0.007677	0.028823	0.001811	0.031052	0.022295
101	0.000248	0.007290	0.003970	0.000909	0.037267	0.010733	0.044966	0.018595	0.016892	0.005995	0.066851	0.023599
102	0.000000	0.000000	0.000000	0.000000	0.000000	0.000000	0.000000	0.000000	0.000000	0.000000	0.000000	0.000000
103	0.000000	0.000000	0.000000	0.000000	0.000000	0.000000	0.000000	0.000000	0.000000	0.000000	0.000000	0.000000
104	0.000000	0.000000	0.000000	0.000000	0.000000	0.000000	0.000000	0.000000	0.000000	0.000000	0.000000	0.000000
105	0.000074	0.000037	0.000071	0.000000	0.000013	0.000023	0.000121	0.000042	0.000051	0.000005	0.000044	0.000061
106	0.000099	0.000067	0.000094	0.000019	0.000450	0.000202	0.000448	0.000655	0.000108	0.000032	0.000369	0.000000
107	0.001340	0.001284	0.001496	0.000155	0.000315	0.000034	0.000833	0.000293	0.000322	0.002441	0.001103	0.003857
108	0.004639	0.001263	0.006150	0.000417	0.006791	0.003674	0.009841	0.015723	0.002592	0.000927	0.013595	0.005877
109	0.707194	0.383871	0.680892	0.223522	0.534854	0.560303	0.531108	0.529002	0.345044	0.454460	0.534312	0.310348
110	0.010915	0.015602	0.018967	0.004560	0.017689	0.013475	0.012952	0.011219	0.027480	0.016690	0.012951	0.023790
111	0.076805	0.354436	0.208882	0.647729	0.281941	0.302478	0.302182	0.307336	0.162230	0.290266	0.161985	0.457015
112	0.166658	0.061328	0.017631	0.020393	0.088050	0.046944	0.034723	0.071115	0.097793	0.049941	0.163001	0.076551
113	0.017936	0.149638	0.049233	0.028334	0.040291	0.035920	0.080314	0.073811	0.278760	0.225279	0.159967	0.048689
114	0.000000	0.000000	0.000000	0.000000	0.000000	0.000000	0.000000	0.000000	0.000000	0.000000	0.004602	0.039737
115	0.020541	0.035165	0.024433	0.075501	0.037379	0.041088	0.041961	0.046223	0.089617	0.025701	0.024113	0.044022
116	-0.000050	-0.000000	-0.000000	-0.000038	-0.000204	-0.000208	-0.003240	-0.038707	-0.000924	-0.062337	-0.060930	-0.000152
123	0.292806	0.616129	0.319108	0.776478	0.465146	0.439697	0.468892	0.470998	0.654956	0.545540	0.465688	0.689652
126	1.000000	1.000000	1.000000	1.000000	1.000000	1.000000	1.000000	1.000000	1.000000	1.000000	1.000000	1.000000

投入係数表

部 門	073 商業	074 金融・保険	075 不動産仲介 及び賃貸	076 住宅賃貸料	077 住宅賃貸料 (帰属家賃)	078 鉄道輸送	079 道路輸送 (除自家輸送)	080 自家輸送	081 水運	082 航空輸送	083 貨物利用運送	084 倉庫
001 耕種農業	0.000038	0.000000	0.000005	0.000001	0.000001	0.000000	0.000000	0.000000	0.000000	0.000000	0.000000	0.000000
002 畜産	0.000000	0.000000	0.000000	0.000000	0.000000	0.000000	0.000000	0.000000	0.000000	0.000000	0.000000	0.000000
003 農業サービス	0.000000	0.000000	0.000000	0.000000	0.000000	0.000000	0.000000	0.000000	0.000000	0.000000	0.000000	0.000000
004 林業	0.000000	0.000000	0.000000	0.000000	0.000000	0.000000	0.000000	0.000000	0.000000	0.000000	0.000000	0.000000
005 漁業	0.000000	0.000000	0.000000	0.000000	0.000000	0.000000	0.000000	0.000000	0.000000	0.000000	0.000000	0.000000
006 金属鉱物	0.000000	0.000000	0.000000	0.000000	0.000000	0.000000	0.000000	0.000000	0.000000	0.000000	0.000000	0.000000
007 非金属鉱物	0.000000	0.000000	0.000000	0.000000	0.000000	0.000000	0.000000	0.000000	0.000000	0.000000	0.000000	0.000000
008 石炭・原油・天然ガス	0.000000	0.000000	0.000000	0.000000	0.000000	0.000007	0.000000	0.000000	0.000000	0.000000	0.000000	0.000000
009 食料品	0.000000	0.000000	0.000000	0.000000	0.000000	0.000000	0.000000	0.000000	0.000000	0.000000	0.000000	0.000000
010 飲料	0.000087	0.000000	0.000000	0.000000	0.000000	0.000000	0.000000	0.000000	0.000000	0.000000	0.000000	0.000000
011 飼料・有機質肥料(除別掲)	0.000012	0.000000	0.000000	0.000000	0.000000	0.000000	0.000000	0.000000	0.000000	0.000000	0.000000	0.000000
012 たばこ	0.000000	0.000000	0.000000	0.000000	0.000000	0.000000	0.000000	0.000000	0.000000	0.000000	0.000000	0.000000
013 繊維工業製品	0.000174	0.000008	0.000002	0.000002	0.000000	0.000354	0.000049	0.000005	0.002692	0.000061	0.000485	0.000334
014 衣服・その他の繊維既製品	0.001987	0.001493	0.000166	0.000013	0.000000	0.001794	0.001242	0.000275	0.002369	0.001760	0.000454	0.000883
015 製材・木製品	0.000527	0.000065	0.000000	0.000002	0.000003	0.000003	0.000000	0.000000	0.000233	0.000005	0.000000	0.000675
016 家具・装備品	0.000852	0.002846	0.000436	0.001174	0.000195	0.000428	0.000474	0.000000	0.000935	0.000737	0.000714	0.003155
017 ハルブ・紙・板紙・加工紙	-0.000029	0.000357	0.000000	0.000000	0.000160	0.000000	0.000224	0.000000	0.000036	0.000088	0.003497	0.004717
018 紙加工品	0.003570	0.001383	0.000036	0.000000	0.000000	0.000213	0.000793	0.000000	0.000520	0.000406	0.000207	0.007789
019 印刷・製版・製本	0.003734	0.018920	0.000341	0.000032	0.000000	0.002050	0.001985	0.000000	0.001193	0.000659	0.004639	0.001475
020 化学肥料	0.000000	0.000000	0.000003	0.000000	0.000000	0.000000	0.000000	0.000000	0.000000	0.000000	0.000000	0.000000
021 無機化学工業製品	0.000000	0.000000	0.000000	0.000000	0.000000	0.000010	0.000000	0.000000	0.000000	0.000000	0.000000	0.000565
022 石油化学基礎製品	0.000000	0.000000	0.000000	0.000000	0.000000	0.000000	0.000000	0.000000	0.000000	0.000000	0.000000	0.000000
023 有機化学工業製品(除石油化学基礎製品)	0.000000	0.000000	0.000000	0.000000	0.000000	0.000000	0.000000	0.000000	0.000000	0.000000	0.000000	0.000039
024 合成樹脂	0.000000	0.000000	0.000000	0.000000	0.000000	0.000000	0.000000	0.000000	0.000000	0.000000	0.000000	0.000000
025 化学繊維	0.000000	0.000000	0.000000	0.000000	0.000000	0.000000	0.000000	0.000000	0.000000	0.000000	0.000000	0.000000
026 医薬品	0.000000	0.000000	0.000000	0.000000	0.000000	0.000000	0.000000	0.000000	0.000010	0.000001	0.000000	0.000000
027 化学最終製品(除医薬品)	0.000005	0.000024	0.000013	0.000018	0.000016	0.000047	0.000341	0.000118	0.000112	0.000188	0.000115	0.000251
028 石油製品	0.001204	0.000484	0.001880	0.001418	0.000000	0.005544	0.077539	0.311593	0.063160	0.095387	0.017897	0.001984
029 石炭製品	-0.000002	0.000000	0.000000	0.000000	0.000000	0.000082	0.000000	0.000000	0.000000	0.000000	0.000000	0.000000
030 プラスチック製品	0.001556	0.002567	0.000461	0.000925	0.000232	0.000000	0.000368	0.000014	0.000093	0.000451	0.001490	0.003696
031 ゴム製品	0.000041	0.000010	0.000000	0.000000	0.000000	0.000093	0.001056	0.003225	0.002183	0.000000	0.000229	0.000705
032 なめし革・毛皮・同製品	0.000033	0.000074	0.000001	0.000000	0.000000	0.000105	0.000020	0.000000	0.000009	0.000003	0.000004	0.000018
033 ガラス・ガラス製品	0.000034	0.000007	0.000000	0.000000	0.000000	0.000007	0.000029	0.000000	0.000027	0.000033	0.000000	0.000000
034 セメント・セメント製品	0.000000	0.000000	0.000000	0.000052	0.000045	0.000000	0.000000	0.000000	0.000000	0.000000	0.000000	0.000000
035 陶磁器	0.000126	0.000006	0.000000	0.000000	0.000000	0.000000	0.000036	0.000000	0.000085	0.000000	0.000013	0.000002
036 その他の業業・土石製品	0.000035	0.000002	0.000000	0.000000	0.000000	0.000000	0.000000	0.000000	0.000005	0.000000	0.000000	0.000000
037 鉄鉄・粗鋼	0.000000	0.000000	0.000000	0.000000	0.000000	0.000000	0.000000	0.000000	0.000000	0.000000	0.000000	0.000000
038 鋼材	0.000000	0.000000	0.000000	0.000000	0.000000	0.000000	0.000000	0.000000	0.000000	0.000000	0.000000	0.000000
039 鋳鍛造品	0.000000	0.000000	0.000000	0.000000	0.000000	0.000000	0.000000	0.000000	0.000001	0.000000	0.000000	0.000000
040 その他の鉄鋼製品	0.000000	0.000000	0.000000	0.000000	0.000000	0.000000	0.000000	0.000000	0.000000	0.000000	0.000000	0.000000
041 非鉄金属錬・精製	0.000000	0.000000	0.000000	0.000000	0.000000	0.000000	0.000000	0.000000	0.000000	0.000000	0.000000	0.000000
042 非鉄金属加工製品	0.000009	0.000000	0.000000	0.000000	0.000000	0.000000	0.000000	0.000000	0.000048	0.000000	0.000000	0.000000
043 建設・建築用金属製品	0.000000	0.000000	0.000000	0.000093	0.000007	0.000033	0.000000	0.000000	0.000504	0.000000	0.000000	0.000000
044 その他の金属製品	0.002162	0.000069	0.000043	0.000597	0.000183	0.000282	0.001248	0.000000	0.001680	0.000074	0.000353	0.003012
045 一般産業機械	0.000003	0.000000	0.000000	0.000000	0.000000	0.000007	0.000019	0.000000	0.000080	0.000045	0.000035	0.000194
046 特殊産業機械	0.000000	0.000000	0.000000	0.000000	0.000000	0.000000	0.000000	0.000000	0.000000	0.000000	0.000000	0.000000
047 その他の一般機械器具及び部品	0.000002	0.000000	0.000000	0.000000	0.000000	0.000052	0.000001	0.000000	0.000009	0.000068	0.000013	0.000277
048 事務用・サービス用機器	0.000000	0.000000	0.000000	0.000000	0.000000	0.000000	0.000000	0.000000	0.000000	0.000000	0.000000	0.000000
049 産業用電気機器	0.000000	0.000000	0.000000	0.000000	0.000000	0.000064	0.000000	0.000016	0.000000	0.000000	0.000000	0.000039
050 電子応用装置・電気計測器	0.000000	0.000000	0.000000	0.000000	0.000000	0.000007	0.000000	0.000000	0.000000	0.000000	0.000000	0.000000
051 その他の電気機器	0.000179	0.000005	0.000056	0.000015	0.000000	0.000286	0.000008	0.000345	0.000111	0.000045	0.000018	0.000058
052 民生用電気機器	0.000000	0.000000	0.000000	0.000000	0.000000	0.000000	0.000019	0.000000	0.000000	0.000000	0.000000	0.000000
053 通信機械・同関連機器	0.000089	0.000065	0.000111	0.000040	0.000000	0.000082	0.000121	0.000000	0.000052	0.000026	0.000137	0.000115
054 電子計算機・同付属装置	0.000000	0.000000	0.000000	0.000000	0.000000	0.000000	0.000000	0.000000	0.000000	0.000000	0.000000	0.000000
055 半導体素子・集積回路	0.000000	0.000000	0.000000	0.000000	0.000000	0.000000	0.000000	0.000000	0.000000	0.000000	0.000000	0.000000
056 その他の電子部品	0.000021	0.000060	0.000000	0.000000	0.000000	0.000003	0.000000	0.000000	0.000001	0.000002	0.000000	0.000000
057 乗用車	0.000000	0.000000	0.000000	0.000000	0.000000	0.000000	0.000000	0.000000	0.000000	0.000000	0.000000	0.000000
058 その他の自動車	0.000000	0.000000	0.000000	0.000000	0.000000	0.000000	0.000000	0.000000	0.000000	0.000000	0.000000	0.000000
059 自動車部品・同付属品	0.000000	0.000000	0.000000	0.000000	0.000000	0.000000	0.000000	0.000322	0.000000	0.000000	0.000000	0.000000
060 船舶・同修理	0.000000	0.000000	0.000000	0.000000	0.000000	0.000000	0.000000	0.000000	0.015457	0.000000	0.000000	0.000000

投入係数表

部 門	073 商業	074 金融・保険	075 不動産仲介 及び賃貸	076 住宅賃貸料	077 住宅賃貸料 (帰属家賃)	078 鉄道輸送	079 道路輸送 (除自家輸送)	080 自家輸送	081 水運	082 航空輸送	083 貨物利用運送	084 倉庫
061 その他の輸送機械・同修理	0.000000	0.000000	0.000000	0.000000	0.000000	0.059751	0.000000	0.000000	0.000000	0.067729	0.000000	0.000000
062 精密機械	0.001066	0.000073	0.000022	0.000009	0.000000	0.000006	0.000014	0.000000	0.000023	0.000024	0.000150	0.000143
063 その他の製造工業製品	0.000772	0.000086	0.000008	0.000003	0.000000	0.000025	0.000192	0.000017	0.000225	0.000016	0.000009	0.000065
064 再生資源回収・加工処理	0.000000	0.000000	0.000000	0.000000	0.000000	0.000000	0.000000	0.000000	0.000000	0.000000	0.000000	0.000000
065 建築	0.000000	0.000000	0.000000	0.000000	0.000000	0.000000	0.000000	0.000000	0.000000	0.000000	0.000000	0.000000
066 建設補修	0.005954	0.003737	0.013170	0.061354	0.042922	0.029480	0.002064	0.000529	0.005380	0.000122	0.005829	0.028546
067 公共事業	0.000000	0.000000	0.000000	0.000000	0.000000	0.000000	0.000000	0.000000	0.000000	0.000000	0.000000	0.000000
068 その他の土木建設	0.000000	0.000000	0.000000	0.000000	0.000000	0.000000	0.000000	0.000000	0.000000	0.000000	0.000000	0.000000
069 電力	0.007183	0.002670	0.020129	0.000710	0.000000	0.056217	0.005588	0.001021	0.001054	0.002421	0.006896	0.052966
070 ガス・熱供給	0.000436	0.000423	0.000626	0.000112	0.000000	0.000372	0.000177	0.000130	0.000151	0.000143	0.000243	0.000067
071 水道	0.000923	0.001091	0.001655	0.000213	0.000000	0.003771	0.001216	0.000765	0.000327	0.000172	0.001195	0.003198
072 廃棄物処理	0.000720	0.001644	0.000175	0.000253	0.000000	0.012512	0.001663	0.000000	0.001067	0.000441	0.002394	0.001152
073 商業	0.011568	0.006246	0.001482	0.002943	0.000523	0.003796	0.018873	0.108123	0.018110	0.004640	0.007632	0.011501
074 金融・保険	0.040417	0.084980	0.060683	0.048092	0.044793	0.094358	0.013305	0.065569	0.040818	0.019095	0.019326	0.015421
075 不動産仲介及び賃貸	0.009686	0.007283	0.011631	0.003491	0.000837	0.000999	0.003446	0.000977	0.001819	0.005910	0.028832	0.054459
076 住宅賃貸料	0.000000	0.000000	0.000000	0.000000	0.000000	0.000000	0.000000	0.000000	0.000000	0.000000	0.000000	0.000000
077 住宅賃貸料(帰属家賃)	0.000000	0.000000	0.000000	0.000000	0.000000	0.000000	0.000000	0.000000	0.000000	0.000000	0.000000	0.000000
078 鉄道輸送	0.001806	0.003955	0.000204	0.000033	0.000003	0.000648	0.001395	0.000376	0.001132	0.000329	0.005750	0.000712
079 道路輸送(除自家輸送)	0.002820	0.005816	0.000701	0.000479	0.000044	0.000815	0.003679	0.002959	0.002282	0.002300	0.002275	0.003217
080 自家輸送	0.056397	0.009941	0.010199	0.006885	0.001406	0.004726	0.005230	0.000000	0.006192	0.004568	0.006010	0.007072
081 水運	0.000124	0.000211	0.000057	0.000042	0.000012	0.000068	0.004960	0.008462	0.259049	0.001024	0.000194	0.000214
082 航空輸送	0.002907	0.001068	0.000277	0.000095	0.000001	0.000055	0.000335	0.000004	0.000448	0.005845	0.003170	0.000470
083 貨物利用運送	0.000025	0.000031	0.000008	0.000009	0.000002	0.000545	0.000192	0.000458	0.000103	0.000125	0.000666	0.000404
084 倉庫	0.000149	0.000230	0.000061	0.000065	0.000017	0.000096	0.000144	0.000992	0.000195	0.000328	0.000225	0.000226
085 運輸付帯サービス	0.001038	0.000003	0.000000	0.000000	0.000000	0.023146	0.061181	0.118099	0.032995	0.463238	0.022311	0.003233
086 通信	0.014017	0.017255	0.005205	0.002846	0.000000	0.004742	0.006909	0.000000	0.011782	0.003870	0.007156	0.018569
087 放送	0.000137	0.000190	0.000240	0.000240	0.000000	0.000089	0.000043	0.000000	0.000072	0.000023	0.000057	0.000046
088 情報サービス	0.003621	0.014215	0.001239	0.000541	0.000000	0.000354	0.001632	0.000000	0.001808	0.002077	0.001587	0.004348
089 インターネット付随サービス	0.000958	0.002157	0.000027	0.000009	0.000000	0.000243	0.000754	0.000000	0.000623	0.000284	0.000675	0.001205
090 映像・文字情報制作	0.002386	0.004156	0.000360	0.000262	0.000000	0.001138	0.001894	0.000000	0.001246	0.001412	0.003206	0.003466
091 公務	0.000000	0.000000	0.000000	0.000000	0.000000	0.000000	0.000000	0.000000	0.000000	0.000000	0.000000	0.000000
092 教育	0.000148	0.000253	0.000017	0.000001	0.000000	0.004361	0.000082	0.000079	0.000120	0.000056	0.000004	0.000136
093 研究	0.001608	0.000207	0.000000	0.000000	0.000000	0.002973	0.001016	0.000000	0.000987	0.000650	0.000697	0.000486
094 医療・保健	0.000012	0.000030	0.000005	0.000004	0.000000	0.000021	0.000000	0.000000	0.000000	0.000000	0.000000	0.000622
095 社会保障	0.000000	0.000000	0.000000	0.000000	0.000000	0.000000	0.000000	0.000000	0.000000	0.000000	0.000000	0.000000
096 介護	0.000000	0.000000	0.000000	0.000000	0.000000	0.000000	0.000000	0.000000	0.000000	0.000000	0.000000	0.000000
097 その他の公共サービス	0.000702	0.006779	0.002223	0.002620	0.000000	0.000867	0.003697	0.000000	0.003235	0.000194	0.004533	0.010939
098 広告	0.009191	0.043806	0.020917	0.009903	0.000000	0.008150	0.007439	0.000000	0.005248	0.015351	0.006116	0.001048
099 物品賃貸サービス	0.004031	0.023563	0.001971	0.000585	0.000000	0.001029	0.010241	0.131464	0.004984	0.060477	0.043757	0.017490
100 自動車・機械修理	0.000342	0.002810	0.000212	0.000189	0.000000	0.002355	0.050488	0.243180	0.001718	0.014976	0.046033	0.009517
101 その他の対事業所サービス	0.019860	0.044100	0.041653	0.021367	0.001346	0.011796	0.004370	0.000245	0.003642	0.005684	0.008545	0.025083
102 娯楽サービス	0.000005	0.000000	0.000000	0.000000	0.000000	0.000000	0.000000	0.000000	0.000000	0.000000	0.000000	0.000000
103 飲食店	0.000000	0.000000	0.000000	0.000000	0.000000	0.000000	0.000000	0.000000	0.000000	0.000000	0.000000	0.000000
104 宿泊業	0.000000	0.000000	0.000000	0.000000	0.000000	0.000000	0.000000	0.000000	0.000000	0.000000	0.000000	0.000000
105 洗濯・理容・美容・浴場業	0.000041	0.000089	0.000054	0.000025	0.000000	0.001170	0.000131	0.000017	0.000101	0.000277	0.000137	0.000039
106 その他の対個人サービス	0.000600	0.000176	0.002713	0.000854	0.000354	0.000191	0.000348	0.000000	0.000205	0.000179	0.000322	0.000288
107 事務用品	0.004624	0.004423	0.001634	0.000490	0.000000	0.002053	0.001944	0.000623	0.002097	0.001064	0.007086	0.002719
108 分類不明	0.004348	0.003827	0.007435	0.006084	0.002039	0.009648	0.004533	0.000000	0.007302	0.005562	0.012253	0.004694
109 内生部門計	0.227069	0.325967	0.210545	0.174956	0.095141	0.354121	0.304748	1.000000	0.562305	0.786553	0.285569	0.316990
110 家計外消費支出(行)	0.020966	0.027282	0.009568	0.007988	0.000000	0.016016	0.020340	0.000000	0.018799	0.011592	0.043643	0.026060
111 雇用者所得	0.497855	0.344040	0.202994	0.101372	0.000000	0.277814	0.333030	0.000000	0.239631	0.066334	0.490547	0.249293
112 営業余剰	0.115115	0.229502	0.318004	0.466911	0.516592	0.210084	0.184680	0.000000	0.085851	0.005002	0.106849	0.235589
113 資本減耗引当	0.048863	0.068124	0.160782	0.280568	0.335888	0.104408	0.101796	0.000000	0.082355	0.079963	0.046297	0.108139
114 資本減耗引当(社会資本等減耗分)	0.000000	0.000000	0.000000	0.000000	0.000000	0.000000	0.000000	0.000000	0.000000	0.000000	0.000000	0.000000
115 間接税(除関税・輸入品商品税)	0.090497	0.022540	0.098123	0.060813	0.052380	0.056033	0.060710	0.000000	0.019759	0.005689	0.027615	0.064345
116 (控除)経常補助金	-0.000365	-0.017456	-0.000016	-0.001607	-0.000000	-0.018477	-0.005304	-0.000000	-0.008700	-0.000132	-0.000520	-0.000415
123 粗付加価値部門計	0.772931	0.674033	0.789455	0.825044	0.904859	0.645879	0.695252	0.000000	0.437695	0.213447	0.714431	0.683010
126 県内生産額	1.000000	1.000000	1.000000	1.000000	1.000000	1.000000	1.000000	1.000000	1.000000	1.000000	1.000000	1.000000

投入係数表

部 門	085 運輸付帯 サービス	086 通信	087 放送	088 情報サービス	089 インターネット 附随サービス	090 映像・文字 情報制作	091 公務	092 教育	093 研究	094 医療・保健	095 社会保障	096 介護
001 耕種農業	0.001479	0.000000	0.000000	0.000000	0.000000	0.000000	0.000032	0.000181	0.000000	0.001320	0.003888	0.007662
002 畜産	0.000190	0.000000	0.000000	0.000000	0.000000	0.000000	0.000002	0.000004	0.002766	0.000211	0.000691	0.001622
003 農業サービス	0.000000	0.000000	0.000000	0.000000	0.000000	0.000000	0.000000	0.000659	0.000000	0.000000	0.000000	0.000000
004 林業	0.000000	0.000000	0.000000	0.000000	0.000000	0.000000	0.000000	0.000000	0.000000	0.000015	0.000167	0.000371
005 漁業	0.000165	0.000000	0.000000	0.000000	0.000000	0.000000	0.000007	0.000000	0.000000	0.000481	0.001612	0.003847
006 金属鉱物	0.000000	0.000000	0.000000	0.000000	0.000000	0.000000	0.000000	0.000000	0.000000	0.000000	0.000000	0.000000
007 非金属鉱物	0.000000	0.000000	0.000000	0.000000	0.000000	0.000000	0.000008	0.000000	0.000000	0.000000	0.000000	0.000000
008 石炭・原油・天然ガス	0.000000	0.000000	0.000000	0.000000	0.000000	0.000000	0.000001	0.000058	0.000417	0.000007	0.000009	0.000012
009 食料品	0.003738	0.000000	0.000000	0.000000	0.000000	0.000001	0.000188	0.000031	0.000000	0.005381	0.016666	0.037601
010 飲料	0.004417	0.000000	0.000000	0.000000	0.000000	0.000000	0.000012	0.000000	0.000000	0.000821	0.002684	0.006034
011 飼料・有機質肥料（除別掲）	0.000000	0.000000	0.000000	0.000000	0.000000	0.000000	0.000000	0.000232	0.002661	0.000040	0.000031	0.000015
012 たばこ	0.000000	0.000000	0.000000	0.000000	0.000000	0.000000	0.000000	0.000000	0.000000	0.000000	0.000000	0.000000
013 繊維工業製品	0.001069	0.000004	0.000003	0.000204	0.000000	0.000122	0.000090	0.000006	0.000246	0.001327	0.000769	0.001787
014 衣服・その他の繊維既製品	0.003117	0.000619	0.000594	0.001034	0.000829	0.000596	0.003403	0.000089	0.000906	0.001467	0.003187	0.002476
015 製材・木製品	0.003133	0.000033	0.000064	0.000006	0.000024	0.000074	0.000037	0.000000	0.000045	0.000008	0.000005	0.000007
016 家具・装備品	0.003787	0.002175	0.000519	0.002175	0.003182	0.001525	0.002430	0.001233	0.004193	0.002255	0.005576	0.003242
017 ハルブ・紙・板紙・加工紙	0.002435	0.000127	0.000000	0.002695	0.000237	0.109730	0.000141	0.000731	0.003857	0.000102	0.000787	0.000893
018 紙加工品	0.004464	0.000258	0.000211	0.000597	0.000331	0.000292	0.000186	0.000410	0.002763	0.000791	0.003502	0.007294
019 印刷・製版・製本	0.007490	0.007762	0.003291	0.004241	0.009352	0.084985	0.013783	0.005145	0.036540	0.002880	0.007714	0.001917
020 化学肥料	0.000000	0.000000	0.000000	0.000000	0.000000	0.000000	0.000003	0.000000	0.000000	0.000000	0.000000	0.000000
021 無機化学工業製品	0.000091	0.000000	0.000000	0.000000	0.000000	0.000081	0.000115	0.000005	0.003407	0.000462	0.000145	0.000293
022 石油化学基礎製品	0.000000	0.000000	0.000000	0.000000	0.000000	0.000007	0.000000	0.000000	0.000957	0.000000	0.000000	0.000000
023 有機化学工業製品（除石油化学基礎製品）	0.000187	0.000000	0.000000	0.000000	0.000000	0.000208	0.000006	0.000191	0.003463	0.000407	0.000007	0.000088
024 合成樹脂	0.000000	0.000000	0.000000	0.000000	0.000000	0.000026	0.000000	0.000000	0.000000	0.000128	0.000000	0.000024
025 化学繊維	0.000000	0.000000	0.000000	0.000000	0.000000	0.000000	0.000001	0.000000	0.000000	0.000000	0.000000	0.000000
026 医薬品	0.000000	0.000097	0.000000	0.000000	0.000000	0.000001	0.000357	0.000024	0.000895	0.164081	0.007201	0.008220
027 化学最終製品（除医薬品）	0.001136	0.000001	0.001244	0.000517	0.000000	0.010933	0.000468	0.000014	0.007378	0.003487	0.002102	0.003000
028 石油製品	0.003199	0.001292	0.000838	0.000400	0.000388	0.000875	0.010181	0.002388	0.014675	0.003734	0.001805	0.003598
029 石炭製品	0.000000	0.000000	0.000000	0.000000	0.000000	0.000007	0.000000	0.000000	0.000000	0.000002	0.000013	0.000018
030 プラスチック製品	0.002387	0.000027	0.000403	0.003446	0.000071	0.001727	0.000721	0.000089	0.011203	0.001070	0.000110	0.000317
031 ゴム製品	0.000037	0.000170	0.000012	0.000000	0.000232	0.000023	0.001119	0.000022	0.000442	0.001052	0.000783	0.001174
032 なめし革・毛皮・同製品	0.000081	0.001635	0.000111	0.000001	0.001274	0.000022	0.000238	0.000016	0.000751	0.000025	0.000043	0.000032
033 ガラス・ガラス製品	0.000000	0.000000	0.000000	0.000000	0.000000	0.000015	0.000129	0.000330	0.005327	0.000666	0.000187	0.000309
034 セメント・セメント製品	0.000000	0.000000	0.000000	0.000000	0.000000	0.000000	0.000005	0.000000	0.000033	0.000000	0.000000	0.000000
035 陶磁器	0.000006	0.000000	0.000000	0.000000	0.000000	0.000000	0.000102	0.000051	0.000000	0.000382	0.000779	0.001372
036 その他の窯業・土石製品	0.000000	0.000000	0.000000	0.000000	0.000000	0.000037	0.000054	0.000435	0.000013	0.000043	0.000000	0.000007
037 鉄鉄・粗鋼	0.000000	0.000000	0.000000	0.000000	0.000000	0.000000	0.000000	0.000000	0.000000	0.000000	0.000000	0.000000
038 鋼材	0.000576	0.000000	0.000000	0.000000	0.000000	0.000000	0.000001	0.000000	0.000000	0.000000	0.000000	0.000000
039 鋳鍛造品	0.000000	0.000000	0.000000	0.000000	0.000000	0.000000	0.000001	0.000000	0.000000	0.000007	0.000005	0.000009
040 その他の鉄鋼製品	0.000000	0.000000	0.000000	0.000000	0.000000	0.000000	0.000017	0.000000	0.000000	0.000000	0.000000	0.000000
041 非鉄金属製錬・精製	0.000000	0.000000	0.000000	0.000000	0.000000	0.000139	0.000000	0.000000	0.000029	0.000000	0.000000	0.000000
042 非鉄金属加工製品	0.000009	0.000000	0.000000	0.000000	0.000000	0.000240	0.000146	0.000000	0.000119	0.001518	0.000087	0.000351
043 建設・建築用金属製品	0.000005	0.000000	0.000000	0.000000	0.000000	0.000000	0.000000	0.000000	0.000000	0.000000	0.000000	0.000000
044 その他の金属製品	0.002004	0.000353	0.000027	0.000101	0.000294	0.000366	0.004155	0.000091	0.000186	0.000277	0.000361	0.000438
045 一般産業機械	0.000140	0.000004	0.000000	0.000000	0.000000	0.000024	0.000160	0.000000	0.000000	0.000000	0.000000	0.000000
046 特殊産業機械	0.000000	0.000000	0.000000	0.000000	0.000000	0.000000	0.000000	0.000000	0.000000	0.000000	0.000000	0.000000
047 その他の一般機械器具及び部品	0.000286	0.000005	0.000000	0.000000	0.000000	0.000000	0.000106	0.000000	0.000000	0.000000	0.000000	0.000000
048 事務用・サービス用機器	0.000000	0.000000	0.000000	0.000000	0.000000	0.000000	0.000000	0.000000	0.000000	0.000000	0.000000	0.000000
049 産業用電気機器	0.000000	0.000000	0.000000	0.000000	0.000000	0.000000	0.000001	0.000000	0.000000	0.000000	0.000000	0.000000
050 電子応用装置・電気計測器	0.000000	0.000000	0.000000	0.000004	0.000000	0.000000	0.000827	0.000000	0.000000	0.000000	0.000000	0.000000
051 その他の電気機器	0.001664	0.000000	0.000471	0.000012	0.000000	0.000231	0.000294	0.000422	0.000544	0.000073	0.000003	0.000011
052 民生用電気機器	0.000000	0.000000	0.000000	0.000000	0.000000	0.000244	0.000460	0.000000	0.000000	0.000000	0.000000	0.000000
053 通信機械・同関連機器	0.000084	0.000002	0.000132	0.000142	0.000009	0.000159	0.001696	0.000007	0.000114	0.000020	0.000027	0.000008
054 電子計算機・同付属装置	0.000000	0.000000	0.000000	0.000000	0.000000	0.000000	0.000000	0.000000	0.000000	0.000000	0.000000	0.000000
055 半導体素子・集積回路	0.000000	0.000000	0.000000	0.000000	0.000000	0.000000	0.000000	0.000000	0.000034	0.000000	0.000000	0.000000
056 その他の電子部品	0.000037	0.000167	0.002934	0.000986	0.000440	0.003051	0.002973	0.000013	0.000481	0.000001	0.000001	0.000000
057 乗用車	0.000000	0.000000	0.000000	0.000000	0.000000	0.000000	0.000000	0.000000	0.000000	0.000000	0.000000	0.000000
058 その他の自動車	0.000000	0.000000	0.000000	0.000000	0.000000	0.000000	0.000683	0.000000	0.000000	0.000000	0.000000	0.000000
059 自動車部品・同付属品	0.000000	0.000000	0.000000	0.000000	0.000000	0.000000	0.000000	0.000000	0.000000	0.000000	0.000000	0.000000
060 船舶・同修理	0.000347	0.000000	0.000000	0.000000	0.000000	0.000000	0.003074	0.000034	0.000062	0.000000	0.000000	0.000000

投入係数表

部 門	085 運輸付帯 サービス	086 通信	087 放送	088 情報サービス	089 インターネット 附随サービス	090 映像・文字 情報制作	091 公務	092 教育	093 研究	094 医療・保健	095 社会保障	096 介護
061	その他の輸送機械・同修理	0.001067	0.000000	0.000000	0.000000	0.000000	0.012488	0.000000	0.000000	0.000000	0.000000	0.000000
062	精密機械	0.000210	0.000025	0.000053	0.000311	0.000014	0.000619	0.000092	0.000005	0.000042	0.010515	0.001940
063	その他の製造工業製品	0.000060	0.000793	0.001843	0.001989	0.000829	0.004640	0.011332	0.001702	0.012442	0.000264	0.002418
064	再生資源回収・加工処理	0.000000	0.000000	0.000000	0.000000	0.000000	0.000000	0.000000	0.000000	0.000000	0.000000	0.000578
065	建築	0.000000	0.000000	0.000000	0.000000	0.000000	0.000000	0.000000	0.000000	0.000000	0.000000	0.000000
066	建設補修	0.023544	0.007144	0.017930	0.000917	0.012093	0.003640	0.015986	0.012745	0.006087	0.003369	0.014944
067	公共事業	0.000000	0.000000	0.000000	0.000000	0.000000	0.000000	0.000000	0.000000	0.000000	0.000000	0.000000
068	その他の土木建設	0.000000	0.000000	0.000000	0.000000	0.000000	0.000000	0.000000	0.000000	0.000000	0.000000	0.000000
069	電力	0.024435	0.008241	0.003398	0.003459	0.010962	0.002651	0.013984	0.010588	0.046159	0.010251	0.009301
070	ガス・熱供給	0.000317	0.000296	0.000326	0.000055	0.000388	0.000185	0.001572	0.001271	0.008182	0.000597	0.002757
071	水道	0.006356	0.002959	0.000917	0.000070	0.001189	0.000403	0.004654	0.006900	0.011612	0.003504	0.005169
072	廃棄物処理	0.004798	0.003463	0.003079	0.000072	0.001870	0.000620	0.026232	0.002473	0.002320	0.005363	0.002220
073	商業	0.014842	0.004848	0.005086	0.008733	0.006094	0.048337	0.017587	0.007025	0.044687	0.062334	0.026800
074	金融・保険	0.026870	0.017050	0.008885	0.007860	0.006236	0.010668	0.004248	0.000655	0.015191	0.011140	0.008592
075	不動産仲介及び賃貸	0.012977	0.008941	0.002035	0.009011	0.014480	0.004692	0.001055	0.000492	0.023153	0.003821	0.001558
076	住宅賃貸料	0.000000	0.000000	0.000000	0.000000	0.000000	0.000000	0.000000	0.000000	0.000000	0.000000	0.000000
077	住宅賃貸料(帰属家賃)	0.000000	0.000000	0.000000	0.000000	0.000000	0.000000	0.000000	0.000000	0.000000	0.000000	0.000000
078	鉄道輸送	0.000712	0.000762	0.000938	0.000133	0.001151	0.001333	0.006203	0.003009	0.012754	0.000990	0.000767
079	道路輸送(除自家輸送)	0.004033	0.010721	0.003590	0.001694	0.005071	0.014955	0.008667	0.002055	0.010709	0.008169	0.003516
080	自家輸送	0.008635	0.009537	0.012081	0.022258	0.010734	0.015350	0.020717	0.012020	0.015076	0.010158	0.012554
081	水運	0.000182	0.000292	0.000120	0.000119	0.000137	0.000871	0.000238	0.000130	0.000812	0.000257	0.000159
082	航空輸送	0.000635	0.003224	0.002527	0.001724	0.002197	0.013908	0.001448	0.001882	0.004754	0.001134	0.000100
083	貨物利用運送	0.000062	0.000211	0.000022	0.000042	0.000028	0.000403	0.000109	0.000042	0.000319	0.000193	0.000145
084	倉庫	0.000349	0.000259	0.000765	0.000330	0.000327	0.002147	0.004882	0.000162	0.001184	0.000559	0.000399
085	運輸付帯サービス	0.003114	0.000000	0.000000	0.000000	0.000000	0.000503	0.000114	0.000001	0.000026	0.000000	0.000000
086	通信	0.010612	0.079885	0.020064	0.012056	0.115754	0.020987	0.012564	0.001811	0.026323	0.004365	0.011785
087	放送	0.000605	0.000038	0.021980	0.000008	0.000047	0.000870	0.000103	0.000055	0.000041	0.000101	0.000109
088	情報サービス	0.006081	0.009158	0.001861	0.005468	0.023169	0.007937	0.020064	0.000900	0.027561	0.002709	0.000620
089	インターネット附随サービス	0.000853	0.013524	0.002473	0.001249	0.008957	0.002069	0.000430	0.000054	0.001008	0.000160	0.000305
090	映像・文字情報制作	0.003453	0.001581	0.151115	0.010072	0.002940	0.043648	0.009847	0.006943	0.022501	0.003512	0.004097
091	公務	0.000000	0.000000	0.000000	0.000000	0.000000	0.000000	0.000000	0.000000	0.000000	0.000000	0.000000
092	教育	0.000431	0.005420	0.000394	0.001843	0.008016	0.000566	0.000032	0.000000	0.000000	0.000154	0.000037
093	研究	0.002130	0.010095	0.001177	0.003402	0.020200	0.000861	0.000103	0.000000	0.018677	0.000000	0.000062
094	医療・保健	0.000113	0.000077	0.000069	0.000001	0.000033	0.000033	0.000009	0.000002	0.000021	0.023667	0.000316
095	社会保障	0.000000	0.000000	0.000000	0.000000	0.000000	0.000000	0.000000	0.000000	0.000000	0.000000	0.000000
096	介護	0.000000	0.000000	0.000000	0.000000	0.000000	0.000000	0.000000	0.000000	0.000000	0.000000	0.000000
097	その他の公共サービス	0.005124	0.001914	0.002731	0.001146	0.000232	0.005309	0.000005	0.000058	0.003372	0.003743	0.000023
098	広告	0.014694	0.021179	0.011679	0.024918	0.018746	0.053323	0.001503	0.000839	0.002240	0.002843	0.000839
099	物品賃貸サービス	0.009275	0.009278	0.006604	0.014668	0.020086	0.012580	0.023944	0.001472	0.013467	0.010054	0.005955
100	自動車・機械修理	0.011754	0.005123	0.004614	0.004545	0.004536	0.003863	0.005344	0.001889	0.017184	0.002171	0.003774
101	その他の対事業所サービス	0.072494	0.037524	0.023215	0.050521	0.088806	0.009572	0.035721	0.016962	0.099987	0.021471	0.018214
102	娯楽サービス	0.000000	0.000075	0.032337	0.000000	0.000298	0.016044	0.000000	0.000070	0.000000	0.000000	0.000000
103	飲食店	0.000000	0.000000	0.000000	0.000000	0.000000	0.000000	0.000000	0.000000	0.000000	0.000000	0.000000
104	宿泊業	0.000000	0.000000	0.000000	0.000000	0.000000	0.000000	0.000000	0.000000	0.000000	0.000000	0.000000
105	洗濯・理容・美容・浴場業	0.000052	0.000365	0.000260	0.000039	0.000275	0.000139	0.000145	0.000057	0.000100	0.011790	0.008641
106	その他の対個人サービス	0.000433	0.000394	0.001765	0.001074	0.000365	0.003888	0.000508	0.000195	0.002234	0.000659	0.000154
107	事務用品	0.004799	0.002472	0.003228	0.001307	0.001975	0.002654	0.002370	0.001868	0.008456	0.002003	0.004281
108	分類不明	0.011855	0.016758	0.012131	0.001596	0.023770	0.006762	0.000354	0.002953	0.036121	0.002341	0.004228
109	内生部門計	0.335719	0.308362	0.372144	0.209253	0.509309	0.532766	0.313904	0.112197	0.603672	0.418904	0.224010
110	家計外消費支出(行)	0.032769	0.088593	0.015985	0.027523	0.003277	0.038908	0.013354	0.005777	0.018360	0.011142	0.024988
111	雇用人所得	0.100302	0.132136	0.152493	0.352548	0.484742	0.154270	0.348020	0.807279	0.324993	0.425758	0.707325
112	営業余剰	0.379808	0.211541	0.092605	0.136479	0.230224	0.163517	0.000000	0.004586	0.000177	0.069477	0.051828
113	資本減耗引当	0.086211	0.227484	0.125031	0.089950	0.075250	0.062430	0.000000	0.021185	0.000604	0.064832	0.027247
114	資本減耗引当(社会資本等減耗分)	0.000719	0.000000	0.000000	0.000000	0.000000	0.000000	0.323275	0.047804	0.040230	0.000487	0.012470
115	間接税(除関税・輸入品商品税)	0.069730	0.032050	0.041756	0.052318	0.029471	0.037802	0.001448	0.001179	0.012149	0.024064	0.002027
116	(控除)経常補助金	-0.005258	-0.000166	-0.000669	-0.000265	-0.000024	-0.000143	0.000000	-0.000007	-0.000184	-0.014664	-0.000015
123	粗付加価値部門計	0.664281	0.691638	0.627856	0.790747	0.490691	0.467234	0.686096	0.887803	0.396328	0.581096	0.775990
126	県内生産額	1.000000	1.000000	1.000000	1.000000	1.000000	1.000000	1.000000	1.000000	1.000000	1.000000	1.000000

投入係数表

部 門	097 その他の公共 サービス	098 広告	099 物品賃貸 サービス	100 自動車・ 機械修理	101 その他の対事 業所サービス	102 娯楽サービス	103 飲食店	104 宿泊業	105 洗濯・理容・ 美容・浴場業	106 その他の対 個人サービス	107 事務用品	108 分類不明	109 内生部門計
001 耕種農業	0.002192	0.000000	0.000073	0.000000	0.000001	0.000188	0.017218	0.016931	0.000069	0.005210	0.000000	0.000000	0.011583
002 畜産	0.000000	0.000000	0.000000	0.000000	0.000000	0.000001	0.004887	0.003220	0.000000	0.000137	0.000000	0.000000	0.021435
003 農業サービス	0.000000	0.000000	0.000000	0.000000	0.000000	0.000083	0.000000	0.000000	0.000000	0.000000	0.000000	0.000000	0.002329
004 林業	0.000000	0.000000	0.000000	0.000000	0.000000	0.000000	0.001369	0.001561	0.000000	0.000071	0.000000	0.000000	0.003636
005 漁業	0.000000	0.000000	0.000000	0.000000	0.000000	0.000005	0.010068	0.008493	0.000000	0.000386	0.000000	0.000000	0.001117
006 金属鉱物	0.000000	0.000000	0.000000	0.000000	0.000000	0.000000	0.000000	0.000000	0.000000	0.000000	0.000000	0.000000	0.000512
007 非金属鉱物	0.000000	0.000000	0.000000	0.000000	0.000000	0.000009	-0.000087	-0.000088	0.000000	0.000000	0.000000	0.000198	0.001906
008 石炭・原油・天然ガス	0.000000	0.000000	0.000000	0.000001	0.000009	0.000000	0.000005	0.000031	0.000060	0.000016	0.000000	0.000165	0.000606
009 食料品	0.001662	0.000000	0.000000	0.000000	0.000000	0.000000	0.136578	0.083753	0.000000	0.003806	0.000000	0.000828	0.010164
010 飲料	0.000000	0.000000	0.000000	0.000000	0.000018	0.000000	0.078090	0.032473	0.000000	0.001540	0.000000	0.001648	0.003161
011 飼料・有機質肥料(除別掲)	0.000000	0.000000	0.000000	0.000000	0.000000	0.000100	0.000000	0.000000	0.000000	0.000000	0.000000	0.000000	0.010972
012 たばこ	0.000000	0.000000	0.000000	0.000000	0.000000	0.000000	0.000000	0.000000	0.000000	0.000000	0.000000	0.000048	0.000000
013 繊維工業製品	0.000123	0.000000	0.000188	0.000014	0.000344	0.002214	0.000001	0.000672	0.000267	0.000357	0.017694	0.003574	0.001979
014 衣服・その他の繊維既製品	0.032416	0.000240	0.002094	0.001118	0.002502	0.003309	0.000608	0.007676	0.003731	0.003827	0.001812	0.002691	0.001846
015 製材・木製品	0.000136	0.000086	0.000029	0.000126	0.000237	0.000385	0.000626	0.000271	0.000364	0.000704	0.000000	0.001266	0.003609
016 家具・装備品	0.019715	0.000422	0.001338	0.000230	0.002420	0.005903	0.002849	0.003750	0.000841	0.003386	0.000000	0.000928	0.002262
017 ハルブ・紙・板紙・加工紙	0.001869	0.000001	0.000000	0.000138	0.003209	0.000842	0.000000	0.001121	0.000590	0.000055	0.101689	0.006735	0.004649
018 紙加工品	0.002058	0.000085	0.000008	0.000004	0.002016	0.000422	0.002454	0.000747	0.000460	0.001270	0.339997	0.003841	0.002991
019 印刷・製版・製本	0.054583	0.029658	0.001113	0.001199	0.006153	0.014127	0.000658	0.000645	0.002597	0.005041	0.000000	0.000132	0.005278
020 化学肥料	0.000000	0.000000	0.000000	0.000000	0.000000	0.000000	0.000000	0.000000	0.000000	0.000532	0.000000	0.000782	0.000845
021 無機化学工業製品	0.000000	0.000133	0.000000	0.000294	0.000000	0.000000	0.000221	0.000099	0.001697	0.000023	0.000000	0.001956	0.003044
022 石油化学基礎製品	0.000000	0.000000	0.000000	0.000000	0.000000	0.000000	0.000000	0.000000	0.000000	0.000000	0.000000	0.000000	0.000527
023 有機化学工業製品(除石油化学基礎製品)	0.000000	0.000000	0.000001	0.000303	0.000000	0.000000	0.000000	0.000000	0.000608	0.000067	0.000000	0.001834	0.008228
024 合成樹脂	0.000000	0.000000	0.000000	0.000000	0.000000	0.000000	0.000000	0.000000	0.000000	0.000000	0.000000	0.002352	0.001417
025 化学繊維	0.000000	0.000000	0.000000	0.000000	0.000000	0.000000	0.000000	0.000000	0.000000	0.000000	0.000000	0.002626	0.000556
026 医薬品	0.000000	0.000000	0.000000	0.000000	0.000000	0.000005	0.000000	0.000020	0.000000	0.000005	0.000000	0.000593	0.011239
027 化学最終製品(除医薬品)	0.003303	0.003019	0.002302	0.008344	0.003135	0.001712	0.002531	0.003256	0.020030	0.014396	0.021994	0.004853	0.003634
028 石油製品	0.007737	0.001288	0.002698	0.002116	0.001946	0.008219	0.003673	0.003331	0.012464	0.005229	0.000000	0.016470	0.015180
029 石炭製品	0.000261	0.000000	0.000000	0.000000	0.000003	0.000000	0.000674	0.000010	0.000000	0.000038	0.000000	0.000024	0.001120
030 プラスチック製品	0.002661	0.002460	0.000315	0.008713	0.000923	0.004404	0.000538	0.002068	0.001366	0.000974	0.037629	0.008789	0.006339
031 ゴム製品	0.004882	0.000006	0.000346	0.041502	0.000060	0.000521	0.000119	0.001061	0.000452	0.000579	0.008372	0.001596	0.002066
032 なめし革・毛皮・同製品	0.001051	0.000004	0.000037	0.000010	0.000053	0.000083	0.000013	0.000412	0.000304	0.001031	0.000000	0.000957	0.000178
033 ガラス・ガラス製品	0.001136	0.000022	0.000000	0.007471	0.000017	0.000626	0.000590	0.001251	0.000109	0.000099	0.000000	0.002690	0.004670
034 セメント・セメント製品	0.000000	0.000000	0.000000	0.000000	0.000000	0.000000	0.000000	0.000000	0.000000	0.000000	0.000000	0.001520	0.005343
035 陶磁器	0.000178	0.000000	0.000000	0.000000	0.000019	0.000000	0.002044	0.002228	0.000000	0.000230	0.000000	0.001621	0.000575
036 その他の窯業・土石製品	0.000000	0.000000	0.000000	0.000179	0.000001	0.000794	0.000071	0.000042	0.000039	0.000633	0.004232	0.002472	0.001482
037 鉄鉄・粗鋼	0.000000	0.000000	0.000000	0.000000	0.000000	0.000000	0.000000	0.000000	0.000000	0.000001	0.000000	0.000068	0.000016
038 鋼材	0.000000	0.000000	0.000000	0.000331	0.000000	0.000000	0.000000	0.000000	0.000000	0.000051	0.000000	0.005901	0.003863
039 鉄鍛造品	0.000006	0.000000	0.000000	0.000000	0.000000	0.000000	0.000025	0.000025	0.000000	0.000031	0.000025	0.003591	0.000626
040 その他の鉄鋼製品	0.000000	0.000000	0.000000	0.000216	0.000000	0.000000	0.000000	0.000000	0.000000	0.000000	0.000000	0.002022	0.000733
041 非鉄金属製錬・精製	0.000000	0.000000	0.000000	0.000000	0.000000	0.000000	0.000000	0.000000	0.000000	0.000001	0.000000	0.002118	0.001044
042 非鉄金属加工製品	0.000237	0.000000	0.000000	0.001250	0.000021	0.000000	0.000323	0.000673	0.000542	0.000295	0.000919	0.006074	0.003022
043 建設・建築用金属製品	0.000000	0.000000	0.000088	0.000253	0.000000	0.000000	0.000000	0.000000	0.000000	0.000000	0.000000	0.001374	0.005632
044 その他の金属製品	0.002628	0.000005	0.000747	0.003648	0.000263	0.000111	0.002453	0.000791	0.002489	0.004122	0.000234	0.004500	0.006224
045 一般産業機械	0.000000	0.000000	0.000013	0.024845	0.000253	0.000000	0.000000	0.000000	0.000000	0.000052	0.000000	0.000000	0.001574
046 特殊産業機械	0.000000	0.000000	0.000000	0.028003	0.000004	0.000000	0.000000	0.000000	0.000000	0.000000	0.000000	0.000000	0.001162
047 その他の一般機械器具及び部品	0.000000	0.000000	0.000003	0.011042	0.000000	0.000000	0.000000	0.000000	0.000000	0.000039	0.000000	0.000000	0.000659
048 事務用・サービス用機器	0.000000	0.000000	0.003591	0.013060	0.000000	0.005313	0.000000	0.000000	0.000000	0.000191	0.050312	0.000000	0.000435
049 産業用電気機器	0.000000	0.000000	0.000000	0.014969	0.000000	0.000000	0.000000	0.000000	0.000000	0.000000	0.000000	0.000604	0.001222
050 電子応用装置・電気計測器	0.000000	0.000000	0.000000	0.001063	0.000057	0.000000	0.000000	0.000000	0.000000	0.000000	0.000000	0.000000	0.000162
051 その他の電気機器	0.000000	0.000000	0.000002	0.008898	0.000049	0.000320	0.000054	0.000194	0.000043	0.000110	0.000000	0.007386	0.003137
052 民生用電気機器	0.000000	0.000000	0.000082	0.004317	0.000000	0.000155	0.000000	0.000000	0.000000	0.000000	0.000000	0.000000	0.000219
053 通信機械・同関連機器	0.000139	0.000095	0.000095	0.003952	0.000364	0.000509	0.000104	0.000031	0.000034	0.000014	0.000000	0.000000	0.000682
054 電子計算機・同付属装置	0.000000	0.000000	0.000000	0.001283	0.000066	0.000000	0.000000	0.000000	0.000000	0.000000	0.000000	0.000000	0.000036
055 半導体素子・集積回路	0.000000	0.000000	0.000000	0.004486	0.000000	0.000000	0.000000	0.000000	0.000000	0.000000	0.000000	0.000000	0.002128
056 その他の電子部品	0.000000	0.000002	0.000007	0.026907	0.000002	0.000000	0.000000	0.000001	0.000004	0.000000	0.026765	0.000000	0.006644
057 乗用車	0.000000	0.000000	0.000000	0.000000	0.000000	0.000000	0.000000	0.000000	0.000000	0.000000	0.000000	0.000000	0.000000
058 その他の自動車	0.000000	0.000000	0.000000	0.000000	0.000000	0.000000	0.000000	0.000000	0.000000	0.000000	0.000000	0.000000	0.000042
059 自動車部品・同付属品	0.000000	0.000000	0.000000	0.198255	0.000000	0.000000	0.000000	0.000000	0.000000	0.000000	0.000000	0.000000	0.006081
060 船舶・同修理	0.000000	0.000000	0.000004	0.000000	0.000000	0.000003	0.000000	0.000000	0.000000	0.000000	0.000000	0.000000	0.000542

投入係数表

部 門	097 その他の公共 サービス	098 広告	099 物品賃貸 サービス	100 自動車・ 機械修理	101 その他の対事 業所サービス	102 娯楽サービス	103 飲食店	104 宿泊業	105 洗濯・理容・ 美容・浴場業	106 その他の対 個人サービス	107 事務用品	108 分類不明	109 内生部門計
061	0.000000	0.000000	0.000001	0.002897	0.000009	0.000001	0.000000	0.000000	0.000000	0.000295	0.000000	0.000000	0.001215
062	0.000034	0.000024	0.000082	0.001712	0.000186	0.000731	0.000023	0.000070	0.000029	0.001305	0.000000	0.000000	0.001123
063	0.005563	0.001366	0.005945	0.001077	0.008180	0.005922	0.001803	0.001863	0.003791	0.008016	0.120191	0.001024	0.002517
064	0.000000	0.000000	0.000000	0.000000	0.000000	0.000000	0.000063	0.000000	0.000000	0.000000	0.000000	0.000000	0.000221
065	0.000000	0.000000	0.000000	0.000000	0.000000	0.000000	0.000000	0.000000	0.000000	0.000000	0.000000	0.000000	0.000000
066	0.003774	0.001687	0.002731	0.002045	0.003009	0.010438	0.003029	0.004019	0.004743	0.007465	0.000000	0.000000	0.009364
067	0.000000	0.000000	0.000000	0.000000	0.000000	0.000000	0.000000	0.000000	0.000000	0.000000	0.000000	0.000000	0.000000
068	0.000000	0.000000	0.000000	0.000000	0.000000	0.000000	0.000000	0.000000	0.000000	0.000000	0.000000	0.000000	0.000000
069	0.003657	0.002686	0.001656	0.008698	0.003491	0.027277	0.013810	0.023358	0.012130	0.011175	0.000000	0.006128	0.012929
070	0.001782	0.000045	0.000023	0.000097	0.000155	0.000461	0.002313	0.004555	0.001464	0.000908	0.000000	0.000347	0.000702
071	0.003997	0.000092	0.000288	0.002248	0.000739	0.004755	0.009047	0.009734	0.014577	0.003949	0.000000	0.007934	0.002696
072	0.000036	0.000062	0.000310	0.000572	0.000144	0.005972	0.010234	0.030074	0.008903	0.009708	0.000000	0.003695	0.003664
073	0.053408	0.006321	0.010733	0.081291	0.011945	0.021501	0.113019	0.076908	0.025718	0.027171	0.213272	0.017126	0.041179
074	0.022658	0.010971	0.070158	0.009780	0.034159	0.017034	0.009586	0.033680	0.005974	0.007666	0.000000	0.463941	0.023871
075	0.022511	0.000195	0.006039	0.002047	0.002951	0.006464	0.007301	0.007717	0.014207	0.005587	0.000000	0.001507	0.003815
076	0.000000	0.000000	0.000000	0.000000	0.000000	0.000000	0.000000	0.000000	0.000000	0.000000	0.000000	0.000000	0.000000
077	0.000000	0.000000	0.000000	0.000000	0.000000	0.000000	0.000000	0.000000	0.000000	0.000000	0.000000	0.000000	0.000000
078	0.003904	0.000349	0.000661	0.000298	0.000484	0.000564	0.000970	0.000534	0.000612	0.000762	0.000734	0.005640	0.001493
079	0.013955	0.002029	0.002399	0.008812	0.002952	0.002774	0.013324	0.008574	0.002753	0.014499	0.045320	0.004328	0.010798
080	0.018393	0.015723	0.015000	0.007415	0.014099	0.042931	0.003440	0.029517	0.015391	0.043565	0.000000	0.036202	0.020676
081	0.000432	0.000063	0.000087	0.001404	0.000162	0.000189	0.000499	0.000354	0.000253	0.000312	0.003491	0.000965	0.001978
082	0.005115	0.001550	0.001369	0.000606	0.002475	0.001311	0.000397	0.000803	0.001053	0.001058	0.000096	0.003512	0.001219
083	0.000246	0.000239	0.000024	0.000213	0.000044	0.000053	0.000316	0.000216	0.000059	0.000070	0.001098	0.000081	0.000226
084	0.000893	0.000269	0.000096	0.000794	0.000186	0.000287	0.001680	0.001064	0.000197	0.000239	0.004124	0.000379	0.001324
085	0.000000	0.000000	0.004334	0.000000	0.000000	0.000901	0.000539	0.038071	0.000000	0.000000	0.000000	0.000732	0.006719
086	0.032707	0.008659	0.003978	0.007643	0.010391	0.003808	0.012871	0.008378	0.007993	0.006475	0.000000	0.009120	0.008401
087	0.000440	0.436534	0.000161	0.000157	0.000105	0.002668	0.004657	0.000818	0.003708	0.000078	0.000000	0.017460	0.002240
088	0.022726	0.002095	0.003080	0.000362	0.005296	0.003220	0.000650	0.003268	0.000000	0.002201	0.000000	0.002038	0.004299
089	0.000699	0.023588	0.000194	0.000280	0.000961	0.000168	0.000265	0.000346	0.000345	0.000185	0.000000	0.000854	0.000780
090	0.032712	0.189225	0.001889	0.000755	0.005387	0.012316	0.003389	0.006025	0.005790	0.005540	0.000000	0.000073	0.004689
091	0.000000	0.000000	0.000000	0.000000	0.000000	0.000000	0.000000	0.000000	0.000000	0.000000	0.000000	0.279653	0.001395
092	0.000000	0.000028	0.000026	0.000003	0.000986	0.000119	0.000309	0.000351	0.001085	0.000506	0.000000	0.000331	0.000323
093	0.000000	0.000110	0.000111	0.001252	0.000992	0.000031	0.000000	0.000000	0.000000	0.000060	0.000000	0.002930	0.007955
094	0.000014	0.000017	0.000000	0.000000	0.000009	0.000006	0.000003	0.000006	0.000006	0.000055	0.000000	0.000237	0.001544
095	0.000000	0.000000	0.000000	0.000000	0.000000	0.000000	0.000000	0.000000	0.000000	0.000000	0.000000	0.000000	0.000000
096	0.000000	0.000000	0.000000	0.000000	0.000000	0.000000	0.000000	0.000000	0.000000	0.000000	0.000000	0.000000	0.000000
097	0.000000	0.000346	0.004522	0.004223	0.006792	0.033725	0.004754	0.002610	0.003590	0.006621	0.000000	0.006655	0.002968
098	0.005663	0.001004	0.010224	0.005124	0.018781	0.015147	0.013578	0.005454	0.011027	0.015570	0.000000	0.011138	0.008598
099	0.009136	0.000391	0.026502	0.005263	0.031507	0.007150	0.001600	0.001626	0.001554	0.004664	0.000000	0.010545	0.012686
100	0.012288	0.000326	0.094669	0.006132	0.003482	0.010574	0.003555	0.001399	0.007813	0.002323	0.000000	0.006216	0.012823
101	0.075328	0.019305	0.026507	0.007288	0.056936	0.015291	0.007803	0.005827	0.015233	0.011658	0.000000	0.010617	0.020000
102	0.000000	0.002621	0.000000	0.000000	0.000000	0.001579	0.000346	0.001850	0.000000	0.001351	0.000000	0.000551	0.000278
103	0.000000	0.000000	0.000000	0.000000	0.000000	0.000000	0.000000	0.000000	0.000000	0.000000	0.000000	0.000000	0.000000
104	0.000000	0.000000	0.000000	0.000000	0.000000	0.000000	0.000000	0.000000	0.000000	0.000000	0.000000	0.000000	0.000000
105	0.000085	0.000463	0.000045	0.000052	0.000044	0.000036	0.002912	0.010842	0.022021	0.000379	0.000000	0.002414	0.001422
106	0.004669	0.001404	0.001111	0.000438	0.001550	0.002161	0.000447	0.002350	0.001811	0.007620	0.000000	0.000484	0.000599
107	0.005388	0.001203	0.001022	0.001699	0.002091	0.001839	0.000979	0.002864	0.004497	0.003624	0.000000	0.000341	0.001908
108	0.002933	0.004896	0.004864	0.003859	0.004455	0.000532	0.000572	0.000477	0.003572	0.000900	0.000000	0.000000	0.005151
109	0.504120	0.776610	0.316573	0.595077	0.259280	0.310397	0.523626	0.502800	0.251055	0.268109	1.000000	1.048722	0.448156
110	0.029020	0.012827	0.009657	0.022405	0.026623	0.023910	0.021989	0.020739	0.035064	0.021703	0.000000	0.004467	0.016666
111	0.318916	0.119745	0.190545	0.119745	0.436526	0.301814	0.212279	0.256076	0.153969	0.110343	0.000000	0.016384	0.268257
112	0.110338	0.005002	0.055166	0.178097	0.160423	0.186686	0.158321	0.075362	0.431666	0.320877	0.000000	-0.179343	0.131339
113	0.058292	0.046663	0.401012	0.039546	0.071205	0.132470	0.053313	0.099378	0.067999	0.092256	0.000000	0.109769	0.077161
114	0.000000	0.000000	0.000000	0.000000	0.000000	0.000000	0.000000	0.000000	0.000000	0.000000	0.000000	0.000000	0.022330
115	0.024326	0.039221	0.027082	0.022169	0.047425	0.044791	0.030503	0.045753	0.060370	0.186814	0.000000	0.000000	0.040630
116	-0.045012	-0.000068	-0.000037	-0.000080	-0.001481	-0.000067	-0.000109	-0.000122	-0.000103	-0.000103	0.000000	0.000000	-0.004538
123	0.495880	0.223390	0.683427	0.404923	0.740720	0.689603	0.476374	0.497200	0.748945	0.731891	0.000000	-0.048722	0.551844
126	1.000000	1.000000	1.000000	1.000000	1.000000	1.000000	1.000000	1.000000	1.000000	1.000000	1.000000	1.000000	1.000000

3 逆行列係数表 (I - A)⁻¹型

部 門	001 耕種農業	002 畜産	003 農業サービス	004 林業	005 漁業	006 金属鉱物	007 非金属鉱物	008 石炭・原油・ 天然ガス	009 食料品	010 飲料	011 飼料・有機質 肥料(除別掲)	012 たばこ	013 繊維工業製品
001 耕種農業	1.042584	0.173428	0.019534	0.002454	0.017043	0.000000	0.001572	0.000964	0.188690	0.063812	0.261888	0.000000	0.029622
002 畜産	0.008106	1.068350	0.008946	0.001702	0.023050	0.000000	0.000651	0.000248	0.441630	0.027305	0.072000	0.000000	0.006772
003 農業サービス	0.039456	0.065218	1.001223	0.000185	0.001905	0.000000	0.000095	0.000050	0.031337	0.003889	0.013757	0.000000	0.001481
004 林業	0.001368	0.002199	0.001618	1.127057	0.001873	0.000000	0.001030	0.007129	0.001876	0.001701	0.003237	0.000000	0.001424
005 漁業	0.000068	0.000998	0.000093	0.000026	1.061210	0.000000	0.000021	0.000006	0.007535	0.000463	0.002442	0.000000	0.000017
006 金属鉱物	0.000179	0.000071	0.000078	0.000025	0.000097	1.000000	0.000099	-0.000017	0.000085	0.000067	0.000082	0.000000	0.000186
007 非金属鉱物	-0.015069	-0.009699	-0.009969	-0.006557	-0.037717	0.000000	0.000000	-0.009483	-0.009132	-0.000915	-0.010602	0.000000	-0.017740
008 石炭・原油・天然ガス	0.002175	0.001387	0.001572	0.000570	0.002359	0.000000	0.003023	1.002987	0.001437	0.001585	0.001487	0.000000	0.004170
009 食料品	0.004544	0.072234	0.006304	0.003496	0.056632	0.000000	0.001351	0.000374	1.095299	0.066809	0.168113	0.000000	0.001610
010 飲料	0.000098	0.000418	0.000158	0.000093	0.015717	0.000000	0.000307	0.000095	0.000944	1.042959	0.000231	0.000000	0.000066
011 飼料・有機質肥料(除別掲)	0.025774	0.435172	0.037695	0.000873	0.036552	0.000000	0.000329	0.000194	0.182561	0.012456	1.120714	0.000000	0.003412
012 たばこ	0.000001	0.000001	0.000002	0.000000	0.000000	0.000000	0.000000	0.000001	0.000000	0.000000	0.000001	1.000000	0.000001
013 繊維工業製品	0.001486	0.000970	0.002459	0.001885	0.011337	0.000000	0.001569	0.001466	0.001024	0.001096	0.000877	0.000000	1.069539
014 衣服・その他の繊維既製品	0.004406	0.002455	0.001844	0.000975	0.008572	0.000000	0.004567	0.004639	0.002718	0.002762	0.002351	0.000000	0.004394
015 製材・木製品	0.002436	0.004053	0.003584	0.004450	0.003903	0.000000	0.002138	0.003115	0.002965	0.003761	0.004852	0.000000	0.003107
016 家具・装備品	0.001134	0.001256	0.001253	0.000775	0.001690	0.000000	0.002877	0.005375	0.001334	0.001628	0.001222	0.000000	0.002032
017 ハルプ・紙・板紙・加工紙	0.014214	0.007007	0.019396	0.002930	0.005138	0.000000	0.005483	0.005569	0.009158	0.020466	0.008009	0.000000	0.019505
018 紙加工品	0.026013	0.009713	0.027761	0.004327	0.002735	0.000000	0.003031	0.002089	0.013120	0.029422	0.012139	0.000000	0.007296
019 印刷・製版・製本	0.004150	0.004523	0.005201	0.002380	0.005621	0.000000	0.008214	0.008445	0.009185	0.011624	0.004813	0.000000	0.007912
020 化学肥料	0.040721	0.006975	0.001164	0.000554	0.001143	0.000000	0.000661	0.000262	0.007551	0.002911	0.010380	0.000000	0.002070
021 無機化学工業製品	0.012910	0.005933	0.006234	0.002140	0.008353	0.000000	0.009839	0.003441	0.006827	0.008207	0.006724	0.000000	0.014094
022 石油化学基礎製品	0.005466	0.002673	0.002657	0.001454	0.006710	0.000000	0.008667	0.001777	0.002614	0.003354	0.002843	0.000000	0.007219
023 有機化学工業製品(除石油化学基礎製品)	0.022553	0.012445	0.014939	0.006030	0.023802	0.000000	0.028456	0.008347	0.013222	0.031080	0.013181	0.000000	0.063717
024 合成樹脂	0.007200	0.002908	0.004031	0.001982	0.007108	0.000000	0.005110	0.001973	0.003792	0.006639	0.002994	0.000000	0.012941
025 化学繊維	0.000426	0.000261	0.000548	0.000379	0.001855	0.000000	0.000448	0.000502	0.000285	0.000322	0.000253	0.000000	0.132961
026 医薬品	0.000901	0.013884	0.018048	0.000059	0.005548	0.000000	0.000050	0.000077	0.005927	0.000437	0.004152	0.000000	0.000163
027 化学最終製品(除医薬品)	0.051505	0.020550	0.016239	0.007472	0.032624	0.000000	0.042525	0.010409	0.018328	0.012808	0.019574	0.000000	0.025492
028 石油製品	0.052465	0.033482	0.034190	0.024828	0.124228	0.000000	0.167617	0.026558	0.031523	0.025405	0.036661	0.000000	0.061329
029 石炭製品	0.001434	0.001072	0.001254	0.000361	0.001335	0.000000	0.001659	0.001974	0.001014	0.001651	0.001007	0.000000	0.003493
030 プラスチック製品	0.026494	0.010471	0.018452	0.009148	0.029032	0.000000	0.015752	0.007616	0.017024	0.037385	0.011406	0.000000	0.013227
031 ゴム製品	0.003376	0.003148	0.011825	0.002429	0.002141	0.000000	0.010367	0.001716	0.002393	0.001691	0.002049	0.000000	0.004951
032 なめし革・毛皮・同製品	0.000141	0.000099	0.000143	0.000215	0.000332	0.000000	0.001415	0.000218	0.000118	0.000132	0.000104	0.000000	0.000431
033 ガラス・ガラス製品	0.001061	0.001105	0.001450	0.000914	0.001252	0.000000	0.002853	0.001504	0.001307	0.023600	0.000864	0.000000	0.001070
034 セメント・セメント製品	0.000522	0.000512	0.000452	0.000303	0.000357	0.000000	0.000672	0.001358	0.000430	0.000405	0.000381	0.000000	0.000639
035 陶磁器	0.000099	0.000083	0.000130	0.000078	0.000073	0.000000	0.000138	0.000123	0.000116	0.000082	0.000085	0.000000	0.000085
036 その他の窯業・土石製品	0.003456	0.002850	0.001059	0.000463	0.001365	0.000000	0.001680	0.001814	0.001925	0.001352	0.004265	0.000000	0.001281
037 鉄鉄・粗鋼	-0.000090	-0.000090	-0.000067	-0.000035	-0.000136	0.000000	-0.000246	-0.000405	-0.000083	-0.000310	-0.000102	0.000000	-0.000088
038 鋼材	0.008698	0.008278	0.007133	0.003983	0.014356	0.000000	0.023764	0.045559	0.007682	0.027053	0.009343	0.000000	0.007963
039 鋳鍛造品	0.000506	0.000477	0.000630	0.000383	0.000786	0.000000	0.001590	0.001087	0.000406	0.000744	0.000425	0.000000	0.000424
040 その他の鉄鋼製品	0.001236	0.001251	0.001062	0.000584	0.001887	0.000000	0.003456	0.003740	0.001167	0.004463	0.001459	0.000000	0.001199
041 非鉄金属製錬・精製	0.001407	0.001089	0.001127	0.000608	0.001778	0.000000	0.002834	0.002918	0.001073	0.003200	0.001147	0.000000	0.001258
042 非鉄金属加工製品	0.001703	0.001582	0.001750	0.000976	0.002396	0.000000	0.004447	0.004579	0.001752	0.006719	0.001554	0.000000	0.001564
043 建設・建築用金属製品	0.001298	0.001345	0.001094	0.000413	0.001230	0.000000	0.001702	0.002677	0.001124	0.001106	0.000974	0.000000	0.001656
044 その他の金属製品	0.011323	0.011755	0.007676	0.004406	0.019131	0.000000	0.033457	0.039249	0.011314	0.052291	0.015081	0.000000	0.011002
045 一般産業機械	0.001296	0.001250	0.001536	0.001174	0.001103	0.000000	0.005896	0.003034	0.001007	0.000981	0.000919	0.000000	0.001029
046 特殊産業機械	0.001155	0.001187	0.001439	0.000866	0.000657	0.000000	0.004498	0.001635	0.000903	0.000679	0.000832	0.000000	0.000945
047 その他の一般機械器具及び部品	0.000641	0.000684	0.000794	0.000464	0.000471	0.000000	0.004067	0.001786	0.000537	0.000508	0.000491	0.000000	0.000547
048 事務用・サービス用機器	0.000686	0.000730	0.000962	0.000597	0.001061	0.000000	0.002607	0.001061	0.000619	0.000531	0.000554	0.000000	0.000701
049 産業用電気機器	0.000931	0.001064	0.001153	0.000678	0.001720	0.000000	0.003433	0.001326	0.000786	0.000574	0.000683	0.000000	0.000787
050 電子応用装置・電気計測器	0.000057	0.000057	0.000077	0.000046	0.000337	0.000000	0.000200	0.000082	0.000047	0.000035	0.000042	0.000000	0.000046
051 その他の電気機器	0.000867	0.000935	0.001148	0.000692	0.002188	0.000000	0.002595	0.001201	0.000730	0.000644	0.000648	0.000000	0.000707
052 民生用電気機器	0.000168	0.000172	0.000213	0.000128	0.000105	0.000000	0.000642	0.000239	0.000132	0.000103	0.000122	0.000000	0.000140
053 通信機械・同関連機器	0.000226	0.000227	0.000290	0.000196	0.000380	0.000000	0.000753	0.000295	0.000191	0.000189	0.000181	0.000000	0.000236
054 電子計算機・同付属装置	0.000049	0.000051	0.000061	0.000037	0.000026	0.000000	0.000190	0.000071	0.000039	0.000030	0.000036	0.000000	0.000041
055 半導体素子・集積回路	0.000442	0.000459	0.000602	0.000339	0.000356	0.000000	0.001662	0.000654	0.000363	0.000322	0.000335	0.000000	0.000389

逆行列係数表 (I-A)⁻¹型

部 門	001 耕種農業	002 畜産	003 農業サービス	004 林業	005 漁業	006 金属鉱物	007 非金属鉱物	008 石炭・原油・ 天然ガス	009 食料品	010 飲料	011 飼料・有機質 肥料(除別掲)	012 たばこ	013 繊維工業製品
056 その他の電子部品	0.001728	0.001779	0.002354	0.001305	0.001321	0.000000	0.006152	0.002652	0.001450	0.001529	0.001349	0.000000	0.001638
057 乗用車	0.000000	0.000000	0.000000	0.000000	0.000000	0.000000	0.000000	0.000000	0.000000	0.000000	0.000000	0.000000	0.000000
058 その他の自動車	0.000004	0.000002	0.000008	0.000006	0.000002	0.000000	0.000002	0.000005	0.000002	0.000002	0.000003	0.000000	0.000002
059 自動車部品・同付属品	0.011417	0.011719	0.014210	0.008551	0.005779	0.000000	0.044584	0.016111	0.008911	0.006693	0.008217	0.000000	0.009325
060 船舶・同修理	0.000183	0.000322	0.000135	0.000077	0.056530	0.000000	0.000318	0.000100	0.000584	0.000122	0.000343	0.000000	0.000118
061 その他の輸送機械・同修理	0.000464	0.000454	0.001534	0.000449	0.000395	0.000000	0.000989	0.001039	0.000421	0.000451	0.000391	0.000000	0.000588
062 精密機械	0.000302	0.000377	0.002090	0.000177	0.000283	0.000000	0.000556	0.000329	0.000331	0.000227	0.000284	0.000000	0.000252
063 その他の製造工業製品	0.001243	0.001172	0.001861	0.001149	0.006597	0.000000	0.003371	0.004310	0.001402	0.001943	0.001151	0.000000	0.002050
064 再生资源回収・加工処理	0.004406	0.003631	0.002501	0.001453	0.007135	0.000000	0.009163	0.002098	0.002823	0.002365	0.005945	0.000000	0.004385
065 建築	0.000000	0.000000	0.000000	0.000000	0.000000	0.000000	0.000000	0.000000	0.000000	0.000000	0.000000	0.000000	0.000000
066 建設補修	0.012176	0.012778	0.009645	0.002868	0.007874	0.000000	0.015509	0.017697	0.010595	0.009959	0.009059	0.000000	0.015867
067 公共事業	0.000000	0.000000	0.000000	0.000000	0.000000	0.000000	0.000000	0.000000	0.000000	0.000000	0.000000	0.000000	0.000000
068 その他の土木建設	0.000000	0.000000	0.000000	0.000000	0.000000	0.000000	0.000000	0.000000	0.000000	0.000000	0.000000	0.000000	0.000000
069 電力	0.025035	0.036228	0.045043	0.007695	0.026114	0.000000	0.029160	0.093581	0.030755	0.024536	0.028039	0.000000	0.081000
070 ガス・熱供給	0.000478	0.000652	0.000478	0.000186	0.000488	0.000000	0.000597	0.000907	0.001155	0.001174	0.001068	0.000000	0.003231
071 水道	0.001950	0.004046	0.002677	0.000994	0.002010	0.000000	0.003568	0.004282	0.003620	0.003875	0.002474	0.000000	0.003171
072 廃棄物処理	0.001324	0.001502	0.002497	0.000683	0.000903	0.000000	0.002024	0.002969	0.001475	0.001152	0.001650	0.000000	0.002246
073 商業	0.092732	0.119651	0.064803	0.024855	0.103136	0.000000	0.108902	0.048557	0.155943	0.107756	0.147806	0.000000	0.110603
074 金融・保険	0.041725	0.054618	0.048671	0.041266	0.041559	0.000000	0.121215	0.090258	0.042648	0.048035	0.039379	0.000000	0.064648
075 不動産仲介及び賃貸	0.003566	0.004791	0.004053	0.002254	0.004411	0.000000	0.008498	0.017558	0.004832	0.005409	0.005010	0.000000	0.006529
076 住宅賃貸料	0.000000	0.000000	0.000000	0.000000	0.000000	0.000000	0.000000	0.000000	0.000000	0.000000	0.000000	0.000000	0.000000
077 住宅賃貸料(帰属家賃)	0.000000	0.000000	0.000000	0.000000	0.000000	0.000000	0.000000	0.000000	0.000000	0.000000	0.000000	0.000000	0.000000
078 鉄道輸送	0.001320	0.001346	0.001545	0.001034	0.001862	0.000000	0.002301	0.004404	0.001634	0.001650	0.001354	0.000000	0.002317
079 道路輸送(除自家輸送)	0.020291	0.055938	0.016809	0.018889	0.024667	0.000000	0.017639	0.014525	0.049331	0.027139	0.040447	0.000000	0.023571
080 自家輸送	0.055624	0.043358	0.051606	0.043517	0.032764	0.000000	0.483932	0.032764	0.037283	0.025762	0.035317	0.000000	0.028270
081 水運	0.008959	0.014846	0.004807	0.002488	0.011106	0.000000	0.014383	0.004128	0.009860	0.004926	0.011470	0.000000	0.005967
082 航空輸送	0.001354	0.001794	0.012081	0.001446	0.001574	0.000000	0.002096	0.004612	0.001540	0.002301	0.001428	0.000000	0.002859
083 貨物利用運送	0.000565	0.001281	0.000427	0.000155	0.000603	0.000000	0.000700	0.000285	0.001192	0.000636	0.000929	0.000000	0.000547
084 倉庫	0.005174	0.013096	0.003927	0.001740	0.008700	0.000000	0.008235	0.002213	0.009012	0.005113	0.020391	0.000000	0.006293
085 運輸付帯サービス	0.009199	0.010474	0.013357	0.007267	0.008363	0.000000	0.060616	0.010152	0.009133	0.007037	0.008621	0.000000	0.007113
086 通信	0.006216	0.007393	0.004554	0.010079	0.000000	0.010741	0.011804	0.028070	0.007421	0.008846	0.007133	0.000000	0.011562
087 放送	0.003683	0.004511	0.006379	0.002470	0.004389	0.000000	0.007077	0.007931	0.005206	0.025089	0.004909	0.000000	0.005686
088 情報サービス	0.003643	0.004732	0.005378	0.001806	0.003407	0.000000	0.004910	0.006150	0.004117	0.006003	0.004205	0.000000	0.005344
089 インターネット附随サービス	0.000718	0.000931	0.000989	0.000470	0.000966	0.000000	0.001416	0.001926	0.000999	0.002325	0.000961	0.000000	0.001356
090 映像・文字情報制作	0.004306	0.004694	0.007684	0.002425	0.005257	0.000000	0.007962	0.011435	0.005274	0.017462	0.004915	0.000000	0.010606
091 公務	0.006513	0.003025	0.012329	0.008665	0.002472	0.000000	0.002481	0.006851	0.003109	0.002602	0.003689	0.000000	0.003070
092 教育	0.000223	0.000293	0.000481	0.000113	0.000241	0.000000	0.000405	0.000463	0.000329	0.000349	0.000361	0.000000	0.000329
093 研究	0.009789	0.008313	0.009733	0.004184	0.009395	0.000000	0.010374	0.024827	0.008972	0.015306	0.008265	0.000000	0.024436
094 医療・保健	0.000034	0.000051	0.000506	0.000012	0.000016	0.000000	0.000024	0.000018	0.000031	0.000017	0.000030	0.000000	0.000015
095 社会保障	0.000000	0.000000	0.000000	0.000000	0.000000	0.000000	0.000000	0.000000	0.000000	0.000000	0.000000	0.000000	0.000000
096 介護	0.000000	0.000000	0.000000	0.000000	0.000000	0.000000	0.000000	0.000000	0.000000	0.000000	0.000000	0.000000	0.000000
097 その他の公共サービス	0.002151	0.002877	0.002373	0.001653	0.006139	0.000000	0.006189	0.013179	0.003487	0.008643	0.003676	0.000000	0.005970
098 広告	0.007080	0.009449	0.012294	0.004157	0.009321	0.000000	0.015096	0.016377	0.011007	0.055592	0.010287	0.000000	0.012042
099 物品賃貸サービス	0.015184	0.014949	0.020567	0.016504	0.010661	0.000000	0.080004	0.038676	0.014513	0.016753	0.013288	0.000000	0.025463
100 自動車・機械修理	0.035784	0.036754	0.044569	0.026799	0.018105	0.000000	0.139311	0.050536	0.027939	0.020988	0.025762	0.000000	0.029256
101 その他の対事業所サービス	0.012059	0.014450	0.019517	0.006633	0.017721	0.000000	0.029661	0.042685	0.017018	0.022655	0.014871	0.000000	0.021671
102 娯楽サービス	0.000222	0.000254	0.000391	0.000148	0.000260	0.000000	0.000404	0.000501	0.000291	0.001247	0.000274	0.000000	0.000395
103 飲食店	0.000000	0.000000	0.000000	0.000000	0.000000	0.000000	0.000000	0.000000	0.000000	0.000000	0.000000	0.000000	0.000000
104 宿泊業	0.000000	0.000000	0.000000	0.000000	0.000000	0.000000	0.000000	0.000000	0.000000	0.000000	0.000000	0.000000	0.000000
105 洗濯・理容・美容・浴場業	0.000120	0.000121	0.000563	0.000111	0.000126	0.000000	0.000125	0.000134	0.000158	0.000152	0.000130	0.000000	0.000207
106 その他の対個人サービス	0.000337	0.000446	0.002090	0.000511	0.002018	0.000000	0.000610	0.000513	0.000480	0.000589	0.000419	0.000000	0.000571
107 事務用品	0.001542	0.002084	0.003662	0.002240	0.002787	0.000000	0.003486	0.002551	0.002461	0.002475	0.001990	0.000000	0.002754
108 分類不明	0.023291	0.010816	0.044088	0.030984	0.008841	0.000000	0.008871	0.024497	0.011116	0.009305	0.013191	0.000000	0.010976
和	1.860572	2.512708	1.798874	1.507532	1.982288	1.000000	2.656295	1.895803	2.65805	2.049408	2.309739	1.000000	2.074273
影響力係数	0.933768	1.261057	0.902803	0.756587	0.994854	0.501871	1.333118	0.951450	1.322836	1.028539	1.159192	0.501871	1.041019

逆行列係数表 (I - A)⁻¹型

部 門	014 衣服・その他 の繊維既製品	015 製材・木製品	016 家具・装備品	017 パルプ・紙・ 板紙・加工紙	018 紙加工品	019 印刷・製版・ 製本	020 化学肥料	021 無機化学 工業製品	022 石油化学 基礎製品	023 有機化学製品(除 石油化学基礎製品)	024 合成樹脂	025 化学繊維	026 医薬品
001 耕種農業	0.007481	0.001322	0.001117	0.002536	0.001060	0.000518	0.001161	0.000823	0.000000	0.008524	0.004173	0.004801	0.005780
002 畜産	0.003701	0.000886	0.000587	0.000831	0.000831	0.000337	0.001433	0.000598	0.000000	0.003980	0.002082	0.001253	0.005326
003 農業サービス	0.000484	0.000098	0.000074	0.000217	0.000086	0.000038	0.000123	0.000064	0.000000	0.000538	0.000272	0.000249	0.000510
004 林業	0.001712	0.435504	0.066659	0.081342	0.025396	0.006791	0.001383	0.001890	0.000000	0.001125	0.001513	0.003793	0.001729
005 漁業	0.000045	0.000015	0.000012	0.000038	0.000015	0.000007	0.000172	0.000010	0.000000	0.000069	0.000035	0.000021	0.000211
006 金属鉱物	0.000112	0.000042	0.000038	0.000451	0.000202	0.000099	0.002026	0.016367	0.000000	0.001790	0.001201	0.000713	0.000515
007 非金属鉱物	-0.007794	-0.010629	-0.004756	-0.007908	-0.005810	-0.004298	0.002347	-0.002446	0.000000	0.000996	-0.006165	-0.002522	-0.003899
008 石炭・原油・天然ガス	0.001833	0.001140	0.001746	0.007766	0.002581	0.002342	0.004420	0.000000	0.000000	0.013266	0.008288	0.011896	0.002645
009 食料品	0.005225	0.001820	0.001083	0.005156	0.001877	0.000748	0.000867	0.000947	0.000000	0.009357	0.004486	0.002590	0.011957
010 飲料	0.000070	0.000093	0.000071	0.000082	0.000061	0.000046	0.000065	0.000054	0.000000	0.000086	0.000074	0.000097	0.000243
011 飼料・有機質肥料(除別掲)	0.001692	0.000450	0.000318	0.001019	0.000401	0.000169	0.001292	0.000457	0.000000	0.001935	0.001168	0.000773	0.002729
012 たばこ	0.000001	0.000001	0.000000	0.000001	0.000000	0.000000	0.000000	0.000000	0.000000	0.000000	0.000000	0.000001	0.000001
013 繊維工業製品	0.200359	0.001567	0.008466	0.004968	0.003029	0.001113	0.003982	0.000929	0.000000	0.001410	0.001099	0.001716	0.001130
014 衣服・その他の繊維既製品	1.014830	0.002151	0.003637	0.002714	0.002986	0.001087	0.006052	0.002262	0.000000	0.004509	0.002901	0.002828	0.002888
015 製材・木製品	0.003673	1.059819	0.161660	0.183386	0.057424	0.015273	0.002613	0.001946	0.000000	0.002100	0.003173	0.008315	0.003803
016 家具・装備品	0.002954	0.001159	1.043272	0.002697	0.002003	0.001185	0.002729	0.003298	0.000000	0.003393	0.003393	0.003031	0.003798
017 パルプ・紙・板紙・加工紙	0.014529	0.005987	0.039119	1.539189	0.453560	0.124896	0.012912	0.006453	0.000000	0.006663	0.015854	0.059837	0.022195
018 紙加工品	0.009049	0.002394	0.012883	0.004514	0.004338	0.002675	0.010300	0.003798	0.000000	0.005462	0.007954	0.007327	0.022171
019 印刷・製版・製本	0.012815	0.003870	0.011807	0.006319	0.016045	1.041406	0.011718	0.009429	0.000000	0.009010	0.009739	0.010881	0.018038
020 化学肥料	0.000745	0.000415	0.000536	0.000656	0.000449	0.000335	1.218633	0.007251	0.000000	0.014934	0.006777	0.004372	0.002323
021 無機化学工業製品	0.008861	0.003996	0.008847	0.033523	0.015220	0.007454	0.122680	1.170265	0.000000	0.130496	0.076460	0.052147	0.038325
022 石油化学基礎製品	0.003353	0.002556	0.003561	0.003430	0.003113	0.002741	0.022163	0.005050	1.000000	0.092762	0.064047	0.025990	0.007696
023 有機化学工業製品(除石油化学基礎製品)	0.028268	0.010892	0.023133	0.021897	0.018786	0.016510	0.024579	0.039545	0.000000	1.459631	0.658080	0.309658	0.090262
024 合成樹脂	0.007084	0.002959	0.011673	0.003793	0.007267	0.008406	0.004804	0.003425	0.000000	0.003981	1.003557	0.055824	0.008928
025 化学繊維	0.054018	0.000376	0.002406	0.000899	0.001982	0.000328	0.000796	0.000288	0.000000	0.000559	0.000404	1.000523	0.000404
026 医薬品	0.000143	0.000046	0.000047	0.000093	0.000050	0.000030	0.000182	0.000161	0.000000	0.000149	0.000168	0.000163	1.047151
027 化学最終製品(除医薬品)	0.014459	0.020033	0.035916	0.021365	0.032486	0.029556	0.018785	0.018483	0.000000	0.043425	0.033101	0.037850	0.023709
028 石油製品	0.027491	0.036617	0.032607	0.039389	0.066730	0.016107	0.023900	0.054964	0.000000	0.045014	0.034318	0.094617	0.020420
029 石炭製品	0.001582	0.000888	0.001742	0.003483	0.001733	0.001092	0.008286	0.004743	0.000000	0.052621	0.024231	0.012041	0.003977
030 プラスチック製品	0.017988	0.010752	0.039080	0.012338	0.025087	0.040700	0.023138	0.014325	0.000000	0.008796	0.009577	0.014159	0.048048
031 ゴム製品	0.005794	0.002764	0.002944	0.002272	0.001690	0.001502	0.003846	0.003078	0.000000	0.002824	0.002881	0.002041	0.002981
032 なめし革・毛皮・同製品	0.005670	0.000678	0.001027	0.000268	0.000256	0.000122	0.000363	0.000198	0.000000	0.000348	0.000273	0.000285	0.000325
033 ガラス・ガラス製品	0.001285	0.000993	0.024695	0.001115	0.000796	0.000883	0.001695	0.002896	0.000000	0.002388	0.001958	0.001585	0.012441
034 セメント・セメント製品	0.000554	0.000365	0.000555	0.001291	0.000742	0.000343	0.000876	0.001195	0.000000	0.001304	0.001347	0.001458	0.000559
035 陶磁器	0.000090	0.000083	0.002556	0.000119	0.000082	0.000059	0.000116	0.000361	0.000000	0.000171	0.000142	0.000165	0.000105
036 その他の窯業・土石製品	0.001042	0.000704	0.002679	0.003467	0.001480	0.000708	0.004147	0.021162	0.000000	0.006980	0.004959	0.003180	0.002770
037 鉄鉄・粗鋼	-0.000084	-0.000089	-0.000546	-0.000121	-0.000076	-0.000043	-0.000094	-0.000109	0.000000	-0.000263	-0.000199	-0.000172	-0.000148
038 鋼材	0.008192	0.008649	0.066730	0.010699	0.006748	0.004012	0.008459	0.013954	0.000000	0.023150	0.017313	0.015276	0.013381
039 鉄鍛造品	0.000547	0.000495	0.001371	0.000498	0.000314	0.000220	0.000481	0.000660	0.000000	0.000762	0.000619	0.000633	0.000513
040 その他の鉄鋼製品	0.001166	0.001292	0.015435	0.001490	0.000971	0.000583	0.001171	0.002129	0.000000	0.003659	0.002685	0.002298	0.002131
041 非鉄金属製錬・精製	0.001234	0.001091	0.004686	0.001886	0.001139	0.000734	0.029274	0.003848	0.000000	0.005585	0.003616	0.002880	0.002524
042 非鉄金属加工製品	0.001830	0.001760	0.009019	0.001983	0.001318	0.002519	0.001696	0.002440	0.000000	0.003190	0.002581	0.002591	0.003241
043 建設・建築用金属製品	0.001565	0.000824	0.002119	0.003388	0.001955	0.000901	0.002287	0.003123	0.000000	0.003339	0.003529	0.003749	0.001475
044 その他の金属製品	0.010624	0.012544	0.041753	0.012831	0.008572	0.004934	0.009690	0.019812	0.000000	0.039412	0.027480	0.022055	0.022197
045 一般産業機械	0.000795	0.001314	0.001391	0.001134	0.000761	0.000701	0.001351	0.001610	0.000000	0.001228	0.001035	0.001029	0.001027
046 特殊産業機械	0.000674	0.001142	0.000669	0.000990	0.000591	0.000468	0.001167	0.001465	0.000000	0.001030	0.000888	0.000885	0.000708
047 その他の一般機械器具及び部品	0.000424	0.000678	0.008940	0.000664	0.000398	0.000305	0.000787	0.000908	0.000000	0.000788	0.000696	0.000606	0.000541
048 事務用・サービス用機器	0.000599	0.000732	0.000590	0.000730	0.000505	0.000404	0.000771	0.000937	0.000000	0.000735	0.000670	0.000661	0.000613
049 産業用電気機器	0.000584	0.000901	0.000682	0.000908	0.000542	0.000399	0.000978	0.001238	0.000000	0.000938	0.000841	0.000863	0.000618
050 電子応用装置・電気計測器	0.000036	0.000056	0.000045	0.000050	0.000032	0.000025	0.000056	0.000069	0.000000	0.000052	0.000046	0.000051	0.000039
051 その他の電気機器	0.000709	0.000787	0.001669	0.000873	0.000550	0.000399	0.000857	0.001039	0.000000	0.000951	0.000894	0.001026	0.000785
052 民生用電気機器	0.000102	0.000166	0.000101	0.000145	0.000089	0.000070	0.000175	0.000212	0.000000	0.000151	0.000131	0.000133	0.000111
053 通信機械・同関連機器	0.000194	0.000227	0.000184	0.000224	0.000160	0.000122	0.000251	0.000295	0.000000	0.000247	0.000226	0.000281	0.000481
054 電子計算機・同付属装置	0.000030	0.000049	0.000030	0.000043	0.000027	0.000022	0.000051	0.000063	0.000000	0.000045	0.000039	0.000039	0.000033
055 半導体素子・集積回路	0.000350	0.000442	0.000362	0.000409	0.000260	0.000221	0.000472	0.000581	0.000000	0.000449	0.000395	0.000394	0.000387

逆行列係数表 (I - A)⁻¹型

部 門	014 衣服・その他 の繊維既製品	015 製材・木製品	016 家具・装備品	017 パルプ・紙・ 板紙・加工紙	018 紙加工品	019 印刷・製版・ 製本	020 化学肥料	021 無機化学 工業製品	022 石油化学 基礎製品	023 有機化学製品(除 石油化学基礎製品)	024 合成樹脂	025 化学繊維	026 医薬品
056 その他の電子部品	0.001317	0.001702	0.001482	0.001707	0.001153	0.001857	0.002290	0.002581	0.000000	0.002037	0.001996	0.001857	0.002451
057 乗用車	0.000000	0.000000	0.000000	0.000000	0.000000	0.000000	0.000000	0.000000	0.000000	0.000000	0.000000	0.000000	0.000000
058 その他の自動車	0.000002	0.000004	0.000002	0.000002	0.000002	0.000001	0.000001	0.000001	0.000000	0.000002	0.000002	0.000006	0.000002
059 自動車部品・同付属品	0.006656	0.011292	0.006577	0.009768	0.005830	0.004619	0.011510	0.014453	0.000000	0.010165	0.008763	0.008726	0.006979
060 船舶・同修理	0.000077	0.000226	0.000124	0.000212	0.000137	0.000063	0.000197	0.000263	0.000000	0.000279	0.000240	0.000268	0.000117
061 その他の輸送機械・同修理	0.000646	0.000449	0.000576	0.000519	0.000395	0.000545	0.000599	0.000606	0.000000	0.000632	0.000607	0.000662	0.001060
062 精密機械	0.000262	0.000248	0.000268	0.000350	0.000289	0.000150	0.000268	0.000274	0.000000	0.000353	0.000284	0.000300	0.000282
063 その他の製造工業製品	0.028383	0.001791	0.010709	0.002165	0.001766	0.001119	0.002713	0.002474	0.000000	0.002614	0.002852	0.002519	0.004004
064 再生资源回収・加工処理	0.002082	0.002253	0.002214	0.010873	0.004183	0.002082	0.029409	0.006281	0.000000	0.005660	0.004095	0.008099	0.002227
065 建築	0.000000	0.000000	0.000000	0.000000	0.000000	0.000000	0.000000	0.000000	0.000000	0.000000	0.000000	0.000000	0.000000
066 建設補修	0.013824	0.007039	0.013657	0.032891	0.018958	0.008588	0.022040	0.030352	0.000000	0.032198	0.034304	0.036266	0.013740
067 公共事業	0.000000	0.000000	0.000000	0.000000	0.000000	0.000000	0.000000	0.000000	0.000000	0.000000	0.000000	0.000000	0.000000
068 その他の土木建設	0.000000	0.000000	0.000000	0.000000	0.000000	0.000000	0.000000	0.000000	0.000000	0.000000	0.000000	0.000000	0.000000
069 電力	0.035513	0.029843	0.032346	0.178809	0.069147	0.032349	0.105236	0.170242	0.000000	0.084025	0.067966	0.070916	0.046278
070 ガス・熱供給	0.001112	0.000368	0.000720	0.001667	0.000924	0.000461	0.002389	0.002175	0.000000	0.002310	0.004198	0.002554	0.002670
071 水道	0.002160	0.001512	0.002218	0.005670	0.002992	0.001625	0.009086	0.005178	0.000000	0.010801	0.012068	0.007294	0.006336
072 廃棄物処理	0.001488	0.001295	0.001406	0.003235	0.001783	0.001224	0.008972	0.009148	0.000000	0.003965	0.005813	0.007288	0.004097
073 商業	0.134282	0.095726	0.140907	0.132778	0.120809	0.070989	0.078151	0.079540	0.000000	0.195093	0.143762	0.134566	0.089072
074 金融・保険	0.076057	0.047500	0.054143	0.057767	0.044396	0.032820	0.050595	0.045106	0.000000	0.053059	0.051228	0.053025	0.041048
075 不動産仲介及び賃貸	0.006430	0.004178	0.008109	0.007259	0.005496	0.004844	0.008247	0.008059	0.000000	0.009109	0.009205	0.007493	0.010500
076 住宅賃貸料	0.000000	0.000000	0.000000	0.000000	0.000000	0.000000	0.000000	0.000000	0.000000	0.000000	0.000000	0.000000	0.000000
077 住宅賃貸料(帰属家賃)	0.000000	0.000000	0.000000	0.000000	0.000000	0.000000	0.000000	0.000000	0.000000	0.000000	0.000000	0.000000	0.000000
078 鉄道輸送	0.002232	0.001281	0.002004	0.002500	0.002043	0.002335	0.002611	0.002701	0.000000	0.003178	0.003361	0.002971	0.004685
079 道路輸送(除自家輸送)	0.021687	0.029447	0.037104	0.043254	0.044660	0.017917	0.026149	0.019974	0.000000	0.049552	0.042280	0.035932	0.022407
080 自家輸送	0.026078	0.062608	0.032325	0.032686	0.021348	0.019429	0.024458	0.021588	0.000000	0.032272	0.026662	0.014337	0.020012
081 水運	0.003506	0.011847	0.006429	0.011231	0.007285	0.003162	0.010035	0.014479	0.000000	0.015101	0.012851	0.013604	0.004654
082 航空輸送	0.003945	0.001443	0.003439	0.001711	0.001453	0.003225	0.002607	0.002225	0.000000	0.002552	0.002299	0.002265	0.006463
083 貨物利用運送	0.000483	0.000532	0.000762	0.001068	0.001038	0.000498	0.000608	0.000536	0.000000	0.001383	0.001203	0.001011	0.000533
084 倉庫	0.004210	0.004568	0.004298	0.004933	0.005874	0.002860	0.007330	0.006397	0.000000	0.007271	0.006421	0.008973	0.003338
085 運輸付帯サービス	0.006971	0.010686	0.008760	0.009299	0.006926	0.005779	0.008636	0.006870	0.000000	0.009344	0.008558	0.006441	0.007735
086 通信	0.012138	0.006427	0.011517	0.009857	0.008825	0.007630	0.012333	0.011280	0.000000	0.011827	0.012176	0.011471	0.036308
087 放送	0.007678	0.003557	0.012051	0.007037	0.006937	0.003639	0.010754	0.007764	0.000000	0.006147	0.006773	0.006373	0.032339
088 情報サービス	0.004659	0.002881	0.006161	0.006099	0.004426	0.003297	0.009723	0.006897	0.000000	0.007664	0.008153	0.006302	0.013568
089 インターネット附随サービス	0.001810	0.000820	0.002062	0.001231	0.001215	0.001201	0.001659	0.001473	0.000000	0.001402	0.001426	0.001300	0.005740
090 映像・文字情報制作	0.012779	0.003768	0.011883	0.007531	0.008395	0.004485	0.030051	0.010491	0.000000	0.008384	0.009320	0.008689	0.029353
091 公務	0.003166	0.005240	0.002545	0.003578	0.002429	0.001806	0.001997	0.002092	0.000000	0.002574	0.002607	0.008299	0.003591
092 教育	0.000280	0.000393	0.000360	0.000726	0.000370	0.000233	0.000554	0.000964	0.000000	0.000640	0.001549	0.000456	0.000731
093 研究	0.013657	0.005444	0.016420	0.021490	0.012980	0.006826	0.076709	0.067020	0.000000	0.046492	0.080201	0.055020	0.154692
094 医療・保健	0.000014	0.000014	0.000014	0.000017	0.000014	0.000012	0.000017	0.000015	0.000000	0.000017	0.000017	0.000022	0.000075
095 社会保障	0.000000	0.000000	0.000000	0.000000	0.000000	0.000000	0.000000	0.000000	0.000000	0.000000	0.000000	0.000000	0.000000
096 介護	0.000000	0.000000	0.000000	0.000000	0.000000	0.000000	0.000000	0.000000	0.000000	0.000000	0.000000	0.000000	0.000000
097 その他の公共サービス	0.006261	0.003008	0.004738	0.006359	0.004261	0.003219	0.008033	0.007056	0.000000	0.006261	0.006152	0.005698	0.011136
098 広告	0.016500	0.007032	0.026374	0.015000	0.014974	0.007734	0.023494	0.016844	0.000000	0.013122	0.014525	0.012830	0.071706
099 物品賃貸サービス	0.019350	0.019499	0.020970	0.018666	0.015827	0.013375	0.016146	0.022238	0.000000	0.019027	0.017424	0.016554	0.015563
100 自動車・機械修理	0.020872	0.035382	0.020615	0.030642	0.018285	0.014482	0.036128	0.045380	0.000000	0.031889	0.027493	0.027396	0.021898
101 その他の対事業所サービス	0.032795	0.011033	0.028437	0.022979	0.029285	0.030602	0.032438	0.031915	0.000000	0.028805	0.032192	0.027285	0.044655
102 娯楽サービス	0.000507	0.000206	0.000659	0.000398	0.000406	0.000216	0.000900	0.000471	0.000000	0.000377	0.000416	0.000399	0.001721
103 飲食店	0.000000	0.000000	0.000000	0.000000	0.000000	0.000000	0.000000	0.000000	0.000000	0.000000	0.000000	0.000000	0.000000
104 宿泊業	0.000000	0.000000	0.000000	0.000000	0.000000	0.000000	0.000000	0.000000	0.000000	0.000000	0.000000	0.000000	0.000000
105 洗濯・理容・美容・浴場業	0.000187	0.000176	0.000163	0.000184	0.000147	0.000109	0.000179	0.000159	0.000000	0.000166	0.000179	0.000249	0.000231
106 その他の対個人サービス	0.000572	0.000451	0.000589	0.000567	0.000463	0.000346	0.000800	0.000664	0.000000	0.000643	0.000725	0.000621	0.010446
107 事務用品	0.003570	0.002149	0.003349	0.003382	0.002872	0.002295	0.002793	0.002896	0.000000	0.003121	0.003239	0.003178	0.003691
108 分類不明	0.011323	0.018739	0.009100	0.012795	0.008684	0.006456	0.007142	0.007480	0.000000	0.009205	0.009322	0.029678	0.012840
和	2.028289	2.235610	2.276381	2.763381	2.239843	1.665040	2.294247	2.172993	1.000000	2.756763	2.741011	2.415424	2.224424
影響力係数	1.017940	1.048874	1.121989	1.386862	1.124113	0.835636	1.151417	1.090563	0.501871	1.383541	1.375635	1.212232	1.116375

逆行列係数表 (I - A)⁻¹型

部 門	027 化学最終製品 (除医薬品)	028 石油製品	029 石炭製品	030 プラスチック 製品	031 ゴム製品	032 なめし革・毛皮・ 同製品	033 ガラス・ガラス 製品	034 セメント・ セメント製品	035 陶磁器	036 その他の窯業・ 土石製品	037 鉄鉄・粗鋼	038 鋼材	039 鑄鍛造品
001 耕種農業	0.003464	0.001048	0.006981	0.001579	0.096155	0.058833	0.000642	0.000679	0.000606	0.001274	0.000625	0.000802	0.000446
002 畜産	0.003435	0.001209	0.001250	0.000845	0.001944	0.157719	0.000384	0.000301	0.000504	0.001096	0.000218	0.000238	0.000190
003 農業サービス	0.000319	0.000106	0.000330	0.000106	0.003705	0.010872	0.000045	0.000042	0.000051	0.000108	0.000036	0.000043	0.000027
004 林業	0.002009	0.000786	0.001152	0.001577	0.001097	0.016829	0.003872	0.000790	0.007173	0.002305	0.000689	0.000793	0.000284
005 漁業	0.000059	0.000018	0.000022	0.000014	0.000025	0.002146	0.000007	0.000008	0.000010	0.000020	0.000004	0.000006	0.000003
006 金属鉱物	0.001883	0.000475	0.000292	0.000424	0.001581	0.000140	0.000564	0.000004	0.000397	0.000325	0.165415	-0.002711	0.003252
007 非金属鉱物	-0.010387	-0.297349	0.165949	-0.005345	-0.004839	-0.020961	0.044299	0.070447	0.023319	0.043608	0.004666	-0.002530	-0.002644
008 石炭・原油・天然ガス	0.005057	0.014371	0.002845	0.003820	0.004530	0.002282	0.007446	0.001912	0.005161	0.006954	0.028685	0.001528	0.001643
009 食料品	0.008013	0.002844	0.002482	0.001634	0.002708	0.309346	0.000546	0.000562	0.000954	0.002499	0.000367	0.000328	0.000281
010 飲料	0.000072	-0.000041	0.000145	0.000068	0.000070	0.000439	0.000064	0.000132	0.000054	0.000065	0.000038	0.000102	0.000027
011 飼料・有機質肥料(除別掲)	0.001631	0.000570	0.000718	0.000536	0.003028	0.065037	0.000308	0.000189	0.000307	0.000529	0.000156	0.000201	0.000142
012 たばこ	0.000000	0.000000	0.000001	0.000000	0.000001	0.000004	0.000000	0.000000	0.000000	0.000000	0.000000	0.000001	0.000000
013 繊維工業製品	0.001107	0.000901	0.006681	0.001670	0.018216	0.003880	0.002022	0.001063	0.001181	0.002168	0.000823	0.001026	0.000573
014 衣服・その他の繊維既製品	0.002964	0.003025	0.030393	0.002062	0.003725	0.003247	0.003409	0.002833	0.003214	0.003225	0.002393	0.002765	0.001773
015 製材・木製品	0.002602	0.001286	0.002275	0.003512	0.002151	0.003005	0.008922	0.001773	0.017042	0.005297	0.001181	0.001790	0.000613
016 家具・装備品	0.003022	0.002577	0.003016	0.003441	0.002670	0.001863	0.002094	0.002335	0.003720	0.003073	0.001922	0.002786	0.000761
017 ハルブ・紙・板紙・加工紙	0.010488	0.004602	0.006889	0.016329	0.009698	0.008459	0.027605	0.004823	0.026779	0.012323	0.002892	0.005563	0.002120
018 紙加工品	0.009034	0.002987	0.004359	0.007159	0.006167	0.007556	0.016101	0.002419	0.006626	0.001344	0.002100	0.001091	0.001091
019 印刷・製版・製本	0.015304	0.010971	0.008910	0.007808	0.009284	0.008260	0.012650	0.006146	0.006769	0.005473	0.004319	0.006410	0.002421
020 化学肥料	0.007065	0.002777	0.001424	0.002085	0.007500	0.002840	0.000541	0.000378	0.000265	0.000666	-0.002703	0.002982	0.000053
021 無機化学工業製品	0.136590	0.040390	0.022408	0.029728	0.115889	0.011061	0.041409	0.005623	0.013077	0.007481	0.009128	0.014536	0.002189
022 石油化学基礎製品	0.054519	0.046205	0.010218	0.017447	0.021791	0.004421	0.004033	0.003691	0.002022	0.003732	0.002570	0.001529	0.000950
023 有機化学工業製品(除石油化学基礎製品)	0.288821	0.126378	0.053186	0.188354	0.317965	0.019644	0.019032	0.013137	0.008244	0.018052	0.009578	0.007168	0.004135
024 合成樹脂	0.065461	0.019577	0.009947	0.201052	0.005138	0.004639	0.004113	0.002673	0.002020	0.004905	0.001842	0.001485	0.000787
025 化学繊維	0.000356	0.000255	0.004796	0.000832	0.002559	0.000879	0.000528	0.000312	0.000522	0.000476	0.000295	0.000352	0.000180
026 医薬品	0.000174	0.000059	0.000083	0.000096	0.000185	0.002203	0.000075	0.000070	0.000057	0.000093	0.000040	0.000064	0.000042
027 化学最終製品(除医薬品)	1.101485	0.202983	0.135819	0.022712	0.026001	0.024415	0.014739	0.021788	0.010870	0.030631	0.015346	0.010032	0.005932
028 石油製品	0.049451	0.971106	0.077304	0.026401	0.033019	0.070504	0.033019	0.065130	0.034338	0.045073	0.045586	0.020543	0.014519
029 石炭製品	0.011794	0.005394	1.003115	0.007729	0.012429	0.001691	0.001692	0.001321	0.002004	0.005450	0.023588	0.018533	0.005097
030 プラスチック製品	0.017082	0.051665	0.010966	1.294251	0.021616	0.015858	0.020024	0.008081	0.007683	0.008841	0.005524	0.005142	0.002479
031 ゴム製品	0.002295	-0.001401	0.002848	0.002823	1.025493	0.002385	0.002447	0.004015	0.001662	0.004309	0.003291	0.005223	0.003134
032 なめし革・毛皮・同製品	0.000460	-0.000112	0.003118	0.000247	1.005230	0.000244	0.000306	0.000587	0.000587	0.000328	0.000255	0.000186	0.000459
033 ガラス・ガラス製品	0.002004	0.000599	0.001819	0.007256	0.001914	0.001247	1.026412	0.001587	0.001005	0.002190	0.000925	0.000978	0.000464
034 セメント・セメント製品	0.001138	0.000701	0.002190	0.000871	0.000762	0.000785	0.000715	1.136247	0.000612	0.002365	0.001071	0.001359	0.000893
035 陶磁器	0.000219	0.000080	0.000156	0.000183	0.000136	0.000213	0.000088	0.000264	1.006874	0.000097	0.000079	0.000113	0.000041
036 その他の窯業・土石製品	0.004588	0.005057	0.058304	0.002542	0.004003	0.001835	0.012745	0.021387	0.016690	1.017314	0.014855	0.004112	0.009080
037 鉄鉄・粗鋼	-0.000256	-0.000585	-0.000237	-0.000154	-0.000273	-0.000104	-0.000118	-0.000496	-0.000109	-0.000250	1.016615	-0.017939	0.019800
038 鋼材	0.022766	0.050128	0.021620	0.015857	0.025751	0.010643	0.010882	0.063388	0.013231	0.027910	0.009014	2.657849	0.003246
039 鑄鍛造品	0.000711	0.000842	0.001006	0.000577	0.000790	0.000698	0.000566	0.000828	0.002195	0.001049	0.000438	0.000409	1.000182
040 その他の鉄鋼製品	0.003689	0.008468	0.003354	0.001631	0.003618	0.001588	0.001639	0.004567	0.002314	0.004613	0.001268	0.001053	0.000462
041 非鉄金属製錬・精製	0.009609	0.005942	0.003222	0.002570	0.005236	0.001616	0.002779	0.009330	0.005027	0.005027	0.023087	0.058123	0.002763
042 非鉄金属加工製品	0.005899	0.006862	0.003741	0.003905	0.004625	0.002353	0.002226	0.002587	0.002765	0.004520	0.001664	0.001518	0.000660
043 建設・建築用金属製品	0.002699	0.001103	0.002930	0.002305	0.002010	0.001848	0.001866	0.002532	0.001599	0.003261	0.002737	0.003580	0.001175
044 その他の金属製品	0.040294	0.103794	0.032691	0.014080	0.039912	0.013916	0.015488	0.023103	0.018991	0.021222	0.010220	0.007405	0.003448
045 一般産業機械	0.001036	-0.000321	0.003142	0.007700	0.001449	0.000946	0.001689	0.001971	0.002552	0.002613	0.001136	0.000885	0.000402
046 特殊産業機械	0.000843	-0.000759	0.002046	0.000976	0.001251	0.000826	0.001200	0.001761	0.000742	0.001079	0.001005	0.000818	0.000365
047 その他の一般機械器具及び部品	0.000784	-0.000585	0.001551	0.001145	0.000798	0.000527	0.001041	0.001159	0.004518	0.001499	0.000671	0.000545	0.000240
048 事務用・サービス用機器	0.000658	-0.000348	0.001337	0.000710	0.000832	0.000704	0.000809	0.001140	0.000687	0.000732	0.000609	0.000608	0.000296
049 産業用電気機器	0.000768	-0.000477	0.001676	0.000886	0.001034	0.000778	0.000985	0.001429	0.000654	0.000974	0.000878	0.000792	0.000333
050 電子応用装置・電気計測器	0.000043	-0.000026	0.000098	0.000051	0.000061	0.000059	0.000058	0.000084	0.000043	0.000054	0.000049	0.000043	0.000019
051 その他の電気機器	0.000815	0.000030	0.001449	0.000821	0.000965	0.001247	0.000849	0.001204	0.000690	0.000875	0.000731	0.000825	0.000335
052 民生用電気機器	0.000125	-0.000106	0.000298	0.000147	0.000183	0.000132	0.000174	0.000256	0.000110	0.000157	0.000145	0.000122	0.000054
053 通信機械・同関連機器	0.000224	0.000485	0.000438	0.000214	0.000308	0.000318	0.000255	0.000354	0.000186	0.000227	0.000203	0.000203	0.000079
054 電子計算機・同付属装置	0.000038	-0.000031	0.000087	0.000042	0.000055	0.000036	0.000052	0.000076	0.000032	0.000046	0.000043	0.000036	0.000016
055 半導体素子・集積回路	0.000387	-0.000090	0.000809	0.000408	0.000528	0.000381	0.000486	0.000685	0.000362	0.000438	0.000388	0.000340	0.000153

逆行列係数表 (I-A)⁻¹型

部 門	027 化学最終製品 (除医薬品)	028 石油製品	029 石炭製品	030 プラスチック 製品	031 ゴム製品	032 なめし革・毛皮・ 同製品	033 ガラス・ガラス 製品	034 セメント・ セメント製品	035 陶磁器	036 その他の窯業・ 土石製品	037 鉄鉄・粗鋼	038 鋼材	039 鍛造製品
056 その他の電子部品	0.001902	0.000140	0.003141	0.001894	0.002410	0.001609	0.002094	0.002674	0.001551	0.001773	0.001558	0.001466	0.000703
057 乗用車	0.000000	0.000000	0.000000	0.000000	0.000000	0.000000	0.000000	0.000000	0.000000	0.000000	0.000000	0.000000	0.000000
058 その他の自動車	0.000001	0.000001	0.000003	0.000002	0.000002	0.000014	0.000002	0.000003	0.000002	0.000001	0.000001	0.000003	0.000001
059 自動車部品・同付属品	0.008309	-0.007584	0.020202	0.009451	0.012343	0.008151	0.011841	0.017424	0.007289	0.010618	0.009914	0.008076	0.003607
060 船舶・同修理	0.000199	0.000706	0.000289	0.000135	0.000162	0.000328	0.000127	0.000351	0.000103	0.000214	0.000377	0.000242	0.000091
061 その他の輸送機械・同修理	0.000615	0.000096	0.000768	0.000705	0.000633	0.000856	0.000479	0.000613	0.000415	0.000796	0.000353	0.000613	0.000193
062 精密機械	0.000290	0.000096	0.000425	0.000392	0.000333	0.000426	0.000207	0.000298	0.000395	0.000195	0.000168	0.000240	0.000075
063 その他の製造工業製品	0.002548	0.000453	0.003245	0.002500	0.002542	0.003607	0.004967	0.001955	0.009049	0.002655	0.001351	0.001829	0.000919
064 再生資源回収・加工処理	0.004149	0.051382	0.004684	0.014702	0.003467	0.004534	0.006627	0.005530	0.008246	0.002773	0.003969	0.004225	0.007961
065 建築	0.000000	0.000000	0.000000	0.000000	0.000000	0.000000	0.000000	0.000000	0.000000	0.000000	0.000000	0.000000	0.000000
066 建設補修	0.025920	0.009350	0.027972	0.022230	0.018961	0.016737	0.017798	0.021561	0.014917	0.031688	0.026574	0.035114	0.011445
067 公共事業	0.000000	0.000000	0.000000	0.000000	0.000000	0.000000	0.000000	0.000000	0.000000	0.000000	0.000000	0.000000	0.000000
068 その他の土木建設	0.000000	0.000000	0.000000	0.000000	0.000000	0.000000	0.000000	0.000000	0.000000	0.000000	0.000000	0.000000	0.000000
069 電力	0.088506	0.040199	0.056830	0.067318	0.069459	0.061394	0.059208	0.023844	0.105746	0.037463	0.188105	0.083811	0.045792
070 ガス・熱供給	0.002493	0.000840	0.000877	0.003364	0.001825	0.000945	0.003843	0.000699	0.001755	0.000772	0.000671	0.001572	0.001077
071 水道	0.008837	0.003763	0.004541	0.005786	0.004675	0.005972	0.003035	0.003991	0.002914	0.002874	0.005554	0.004934	0.002401
072 廃棄物処理	0.005783	0.001385	0.002274	0.002216	0.002522	0.004082	0.001746	0.003855	0.001283	0.005750	0.001229	0.001917	0.001648
073 商業	0.153791	0.057366	0.182299	0.136720	0.152886	0.190758	0.065032	0.090791	0.061402	0.063838	0.055409	0.127774	0.028887
074 金融・保険	0.050788	-0.002796	0.060666	0.038453	0.049939	0.082546	0.044737	0.069512	0.049675	0.044037	0.028316	0.052313	0.021359
075 不動産仲介及び賃貸	0.007877	0.006617	0.009070	0.008376	0.007690	0.007634	0.005240	0.007696	0.005380	0.005086	0.006549	0.007383	0.003567
076 住宅賃貸料	0.000000	0.000000	0.000000	0.000000	0.000000	0.000000	0.000000	0.000000	0.000000	0.000000	0.000000	0.000000	0.000000
077 住宅賃貸料(帰属家賃)	0.000000	0.000000	0.000000	0.000000	0.000000	0.000000	0.000000	0.000000	0.000000	0.000000	0.000000	0.000000	0.000000
078 鉄道輸送	0.003216	0.001181	0.002814	0.003844	0.002907	0.002569	0.002073	0.002155	0.001780	0.004999	0.001393	0.002423	0.001011
079 道路輸送(除自家輸送)	0.036654	0.025011	0.087549	0.029717	0.030035	0.027747	0.018555	0.061170	0.018617	0.033788	0.014843	0.037597	0.011493
080 自家輸送	0.023238	-0.134202	0.105044	0.018842	0.025237	0.034036	0.041015	0.028022	0.042075	0.018053	0.031036	0.011279	
081 水運	0.010630	0.041779	0.014852	0.006801	0.008342	0.008126	0.006447	0.018883	0.005102	0.011605	0.021460	0.012879	0.004782
082 航空輸送	0.002682	0.001114	0.002478	0.002842	0.002435	0.002597	0.001580	0.001806	0.001684	0.002906	0.001160	0.002953	0.000471
083 貨物利用運送	0.000964	0.001165	0.001759	0.000676	0.000732	0.000685	0.000486	0.001581	0.000427	0.000906	0.000414	0.000776	0.000085
084 倉庫	0.006057	0.040409	0.010078	0.005704	0.005186	0.013335	0.004667	0.008511	0.003974	0.007118	0.006063	0.005197	0.002214
085 運輸付帯サービス	0.007508	-0.011969	0.020230	0.007192	0.006991	0.008048	0.009143	0.020985	0.006647	0.009431	0.004550	0.014028	0.002540
086 通信	0.012951	0.005925	0.013945	0.015530	0.011919	0.012931	0.008829	0.009513	0.007612	0.007921	0.010313	0.010894	0.002967
087 放送	0.009309	0.002607	0.006174	0.009414	0.012582	0.007554	0.004908	0.005548	0.006994	0.004496	0.004054	0.007199	0.001976
088 情報サービス	0.007817	0.002844	0.005912	0.007121	0.007678	0.006667	0.005511	0.004788	0.005575	0.005413	0.004346	0.006966	0.001773
089 インターネット附随サービス	0.001673	0.000669	0.001577	0.001915	0.002116	0.001511	0.001141	0.001228	0.001120	0.000968	0.001407	0.001411	0.000353
090 映像・文字情報制作	0.011977	0.003698	0.008752	0.010652	0.014033	0.010156	0.007519	0.008088	0.009687	0.006838	0.004539	0.008400	0.003382
091 公務	0.002156	0.000869	0.005099	0.003153	0.003171	0.020984	0.002293	0.004107	0.002610	0.001998	0.001666	0.003940	0.001917
092 教育	0.001017	0.000310	0.000439	0.000607	0.000566	0.000380	0.000382	0.000452	0.001330	0.000360	0.000365	0.000303	0.000121
093 研究	0.056610	0.019777	0.020660	0.054685	0.057878	0.013597	0.047738	0.017462	0.030485	0.019810	0.018824	0.029212	0.019176
094 医療・保健	0.000016	0.000031	0.000022	0.000016	0.000018	0.000042	0.000012	0.000019	0.000011	0.000013	0.000011	0.000026	0.000006
095 社会保障	0.000000	0.000000	0.000000	0.000000	0.000000	0.000000	0.000000	0.000000	0.000000	0.000000	0.000000	0.000000	0.000000
096 介護	0.000000	0.000000	0.000000	0.000000	0.000000	0.000000	0.000000	0.000000	0.000000	0.000000	0.000000	0.000000	0.000000
097 その他の公共サービス	0.007831	0.003926	0.006944	0.005791	0.008217	0.005990	0.004501	0.005925	0.003899	0.003587	0.005556	0.005039	0.001830
098 広告	0.020259	0.005513	0.012755	0.020355	0.027437	0.013611	0.010466	0.011580	0.015105	0.009595	0.008679	0.015233	0.004093
099 物品賃貸サービス	0.017461	-0.011431	0.053220	0.022287	0.018940	0.023403	0.019109	0.038723	0.018622	0.023174	0.015141	0.021750	0.005885
100 自動車・機械修理	0.026072	-0.023614	0.063310	0.029666	0.038746	0.025559	0.037141	0.054543	0.022858	0.033296	0.031123	0.025328	0.011316
101 その他の対事業所サービス	0.034475	0.009548	0.028815	0.035130	0.034368	0.024963	0.032141	0.034228	0.017032	0.022330	0.018518	0.021921	0.010987
102 娯楽サービス	0.000555	0.000161	0.000388	0.000539	0.000715	0.000488	0.000314	0.000350	0.000429	0.000286	0.000232	0.000419	0.000134
103 飲食店	0.000000	0.000000	0.000000	0.000000	0.000000	0.000000	0.000000	0.000000	0.000000	0.000000	0.000000	0.000000	0.000000
104 宿泊業	0.000000	0.000000	0.000000	0.000000	0.000000	0.000000	0.000000	0.000000	0.000000	0.000000	0.000000	0.000000	0.000000
105 洗濯・理容・美容・浴場業	0.000169	0.000057	0.000203	0.000194	0.000178	0.000381	0.000117	0.000160	0.000129	0.000112	0.000110	0.000227	0.000039
106 その他の対個人サービス	0.000724	0.000216	0.000690	0.000662	0.000756	0.000701	0.000479	0.000505	0.000423	0.000387	0.000378	0.000677	0.000165
107 事務用品	0.003384	0.000872	0.003008	0.003008	0.003002	0.003909	0.003055	0.002898	0.004653	0.002426	0.001415	0.002423	0.001787
108 分類不明	0.007709	0.003107	0.018233	0.011275	0.011339	0.075037	0.008201	0.014686	0.009333	0.007146	0.009566	0.014090	0.006854
列 和	2.569836	1.547953	2.601325	2.523995	2.516677	2.874592	1.874503	2.200585	1.787319	1.794162	1.948609	3.446655	1.335830
影 響 力 係 数	1.289727	0.776874	1.305531	1.266721	1.263048	1.295793	0.940759	1.104411	0.897004	0.900439	0.977951	1.729778	0.670415

逆行列係数表 (I-A)⁻¹型

部 門	040 その他の 鉄鋼製品	041 非鉄金属 製錬・精製	042 非鉄金属 加工製品	043 建設・建築用 金属製品	044 その他の 金属製品	045 一般産業機械	046 特殊産業機械	047 その他の一般機 械器具及び部品	048 事務用・サー ビス用機器	049 産業用電気機器	050 電子応用装置・ 電気計測器	051 その他の 電気機器	052 民生用電気機器
001 耕種農業	0.000590	0.000000	0.000282	0.000691	0.000594	0.000593	0.001945	0.000764	0.001610	0.001243	0.000794	0.000844	0.001102
002 畜産	0.000188	0.000000	0.000183	0.000225	0.000219	0.000195	0.000520	0.000248	0.000465	0.000379	0.000443	0.000310	0.000422
003 農業サービス	0.000033	0.000000	0.000021	0.000039	0.000035	0.000034	0.000103	0.000043	0.000086	0.000068	0.000055	0.000049	0.000066
004 林業	0.000723	0.000000	0.000745	0.001224	0.001586	0.000473	0.000913	0.000889	0.001053	0.001153	0.001033	0.000640	0.001130
005 漁業	0.000005	0.000000	0.000003	0.000005	0.000005	0.000003	0.000007	0.000005	0.000007	0.000006	0.000005	0.000004	0.000005
006 金属鉱物	-0.001530	0.000000	0.000016	-0.000378	-0.000883	-0.000147	-0.000171	0.000018	0.000041	-0.000060	0.000081	0.000009	-0.000061
007 非金属鉱物	-0.004126	0.000000	-0.003957	-0.004377	-0.005304	-0.002488	-0.013533	-0.003532	-0.002449	-0.002930	-0.000471	-0.002989	-0.013906
008 石炭・原油・天然ガス	0.001220	0.000000	0.000893	0.001015	0.001423	0.000749	0.001801	0.001379	0.001510	0.001210	0.001372	0.001320	0.002831
009 食料品	0.000292	0.000000	0.000186	0.000340	0.000356	0.000240	0.000567	0.000383	0.000595	0.000404	0.000381	0.000345	0.000482
010 飲料	0.000104	0.000000	0.000028	0.000064	0.000074	0.000048	0.000076	0.000065	0.000068	0.000066	0.000051	0.000044	0.000047
011 飼料・有機質肥料(除別掲)	0.000144	0.000000	0.000179	0.000174	0.000158	0.000177	0.000506	0.000188	0.000424	0.000373	0.000466	0.000301	0.000379
012 たばこ	0.000001	0.000000	0.000000	0.000000	0.000001	0.000001	0.000001	0.000001	0.000001	0.000000	0.000000	0.000000	0.000000
013 繊維工業製品	0.001012	0.000000	0.000593	0.000978	0.001489	0.000702	0.002291	0.001443	0.001310	0.001371	0.001132	0.000789	0.005784
014 衣服・その他の繊維既製品	0.002770	0.000000	0.001154	0.002164	0.003034	0.001428	0.002523	0.004825	0.002534	0.003949	0.002232	0.001727	0.002856
015 製材・木製品	0.001638	0.000000	0.001747	0.003708	0.003708	0.001074	0.002050	0.002024	0.002340	0.002633	0.002350	0.001444	0.002549
016 家具・装備品	0.002162	0.000000	0.001472	0.001854	0.002077	0.001237	0.002586	0.002468	0.002060	0.002116	0.002257	0.001748	0.002679
017 ハルブ・紙・板紙・加工紙	0.005977	0.000000	0.002769	0.004824	0.008197	0.004084	0.008024	0.007902	0.011194	0.011685	0.009673	0.005350	0.011090
018 紙加工品	0.003510	0.000000	0.001132	0.002285	0.007029	0.002088	0.003659	0.004010	0.006687	0.004635	0.005109	0.002740	0.007242
019 印刷・製版・製本	0.005700	0.000000	0.004834	0.005899	0.010544	0.005188	0.011685	0.008272	0.022949	0.008919	0.010155	0.005447	0.013633
020 化学肥料	0.001698	0.000000	0.000096	0.000613	0.000774	0.000247	0.000554	0.000384	0.000550	0.000413	0.000253	0.000448	0.000500
021 無機化学工業製品	0.009010	0.000000	0.001665	0.007963	0.007195	0.003177	0.007885	0.005809	0.011546	0.006234	0.008530	0.006234	0.007710
022 石油化学基礎製品	0.001371	0.000000	0.000933	0.001497	0.001854	0.001017	0.003383	0.001619	0.003681	0.001964	0.001653	0.002295	0.004002
023 有機化学工業製品(除石油化学基礎製品)	0.005965	0.000000	0.003728	0.007462	0.009095	0.005230	0.017422	0.010745	0.026064	0.014692	0.009908	0.019003	0.023594
024 合成樹脂	0.001329	0.000000	0.000993	0.001873	0.002799	0.001322	0.005276	0.004716	0.014610	0.009056	0.003983	0.015323	0.011754
025 化学繊維	0.000335	0.000000	0.000204	0.000210	0.000382	0.000214	0.000519	0.000425	0.000377	0.000404	0.000326	0.000260	0.000914
026 医薬品	0.000052	0.000000	0.000055	0.000046	0.000049	0.000056	0.000136	0.000067	0.000100	0.000090	0.000114	0.000080	0.000089
027 化学最終製品(除医薬品)	0.008350	0.000000	0.005520	0.012217	0.015726	0.006590	0.017642	0.009838	0.034685	0.010671	0.009960	0.010564	0.017080
028 石油製品	0.020588	0.000000	0.014527	0.01895	0.021895	0.011564	0.047456	0.015948	0.013842	0.013842	0.013321	0.012778	0.051152
029 石炭製品	0.010482	0.000000	0.000643	0.003431	0.004481	0.001298	0.002309	0.002397	0.001703	0.001888	0.000965	0.001733	0.002814
030 プラスチック製品	0.004723	0.000000	0.003888	0.006710	0.010063	0.005123	0.025601	0.023569	0.063474	0.030028	0.018679	0.086364	0.041177
031 コム製品	0.003620	0.000000	0.001272	0.005001	0.003554	0.004544	0.016335	0.005111	0.012940	0.009883	0.005088	0.006058	0.006623
032 なめし革・毛皮・同製品	0.000167	0.000000	0.000155	0.000318	0.000196	0.000173	0.000427	0.000298	0.000214	0.000227	0.000305	0.000138	0.000165
033 ガラス・ガラス製品	0.000829	0.000000	0.000710	0.001618	0.003047	0.001748	0.004256	0.001753	0.037284	0.007857	0.055438	0.001634	0.017425
034 セメント・セメント製品	0.001028	0.000000	0.000376	0.000877	0.000866	0.000375	0.000636	0.000483	0.000412	0.000533	0.000402	0.000581	0.000627
035 陶磁器	0.000112	0.000000	0.000043	0.000093	0.000304	0.000104	0.000271	0.000119	0.001375	0.001319	0.002138	0.000214	0.000704
036 その他の窯業・土石製品	0.002534	0.000000	0.004147	0.003783	0.005264	0.012185	0.004352	0.006396	0.003199	0.006311	0.003602	0.006608	0.003071
037 鉄・粗鋼	-0.010197	0.000000	-0.000053	-0.003022	-0.006064	-0.001196	-0.001741	-0.000404	-0.000762	-0.000926	-0.000248	-0.000508	-0.001057
038 鋼材	1.461832	0.000000	0.006356	0.398322	0.521509	0.107998	0.153837	0.159859	0.041550	0.133100	0.028115	0.064310	0.088488
039 鑄造品	0.000385	0.000000	0.000777	0.012762	0.010699	0.013672	0.023340	0.048115	0.006267	0.015096	0.001397	0.002224	0.001731
040 その他の鉄鋼製品	1.000900	0.000000	0.001443	0.068928	0.088138	0.011637	0.018472	0.010760	0.004569	0.012226	0.002974	0.008321	0.017837
041 非鉄金属製錬・精製	0.032007	1.000000	0.163705	0.041430	0.005189	0.009832	0.019721	0.007808	0.020178	0.009349	0.020178	0.145139	0.011088
042 非鉄金属加工製品	0.001320	0.000000	1.008359	0.071487	0.050522	0.012421	0.022691	0.076224	0.014934	0.060208	0.017404	0.123573	0.030287
043 建設・建築用金属製品	0.002698	0.000000	0.001047	1.011967	0.003340	0.001518	0.001707	0.001939	0.001094	0.001443	0.001090	0.001544	0.001670
044 その他の金属製品	0.006410	0.000000	0.006124	0.047195	1.083075	0.023107	0.049280	0.034283	0.034886	0.044544	0.027305	0.013406	0.034256
045 一般産業機械	0.001360	0.000000	0.000992	0.001800	0.003001	1.154538	0.041342	0.010154	0.004189	0.006676	0.003911	0.001608	0.012336
046 特殊産業機械	0.000737	0.000000	0.000597	0.001136	0.000907	0.003454	1.148450	0.000882	0.000889	0.000821	0.000868	0.001385	0.000918
047 その他の一般機械器具及び部品	0.000483	0.000000	0.001023	0.001413	0.002162	0.014038	0.016695	1.043643	0.004573	0.023164	0.003337	0.002008	0.005399
048 事務用・サービス用機器	0.000609	0.000000	0.000408	0.000773	0.000709	0.000612	0.000978	0.000752	1.141918	0.006697	0.000764	0.000518	0.000605
049 産業用電気機器	0.000696	0.000000	0.000495	0.002615	0.001002	0.009009	0.024142	0.002451	0.012645	1.173155	0.014737	0.005075	0.014989
050 電子応用装置・電気計測器	0.000041	0.000000	0.000030	0.000058	0.000049	0.000460	0.003561	0.001182	0.005610	0.002316	1.035914	0.000044	0.000072
051 その他の電気機器	0.000762	0.000000	0.000439	0.000906	0.003078	0.001395	0.006608	0.009118	0.020480	0.013695	0.019419	1.083781	0.018071
052 民生用電気機器	0.000111	0.000000	0.000087	0.000164	0.000133	0.000106	0.000152	0.000127	0.000130	0.000114	0.000113	0.000091	1.049388
053 通信機械・同関連機器	0.000185	0.000000	0.000139	0.000255	0.000212	0.000281	0.000306	0.000229	0.000211	0.000196	0.000745	0.000156	0.000182
054 電子計算機・同付属装置	0.000032	0.000000	0.000026	0.000049	0.000039	0.000032	0.000616	0.000038	0.000038	0.000034	0.000034	0.000027	0.000030
055 半導体素子・集積回路	0.000313	0.000000	0.000247	0.000514	0.001164	0.000853	0.004312	0.003580	0.102427	0.024900	0.097064	0.000375	0.039676

逆行列係数表 (I-A)⁻¹型

部 門	040 その他の 鉄鋼製品	041 非鉄金属 製錬・精製	042 非鉄金属 加工製品	043 建設・建築用 金属製品	044 その他の 金属製品	045 一般産業機械	046 特殊産業機械	047 その他の一般機 械器具及び部品	048 事務用・サー ビス用機器	049 産業用電気機器	050 電子応用装置・ 電気計測器	051 その他の 電気機器	052 民生用電気機器
056 その他の電子部品	0.001323	0.000000	0.001104	0.002068	0.006833	0.004827	0.012901	0.004791	0.134910	0.030506	0.236246	0.001537	0.066111
057 乗用車	0.000000	0.000000	0.000000	0.000000	0.000000	0.000000	0.000000	0.000000	0.000000	0.000000	0.000000	0.000000	0.000000
058 その他の自動車	0.000004	0.000000	0.000001	0.000002	0.000002	0.000002	0.000003	0.000002	0.000002	0.000002	0.000002	0.000001	0.000001
059 自動車部品・同付属品	0.007260	0.000000	0.005882	0.011130	0.008843	0.007036	0.009939	0.008322	0.008540	0.007506	0.007434	0.005979	0.006546
060 船舶・同修理	0.000320	0.000000	0.000044	0.000140	0.000172	0.000069	0.000131	0.000110	0.000086	0.000089	0.000069	0.000073	0.000105
061 その他の輸送機械・同修理	0.000549	0.000000	0.000376	0.000855	0.000529	0.000448	0.000825	0.000916	0.000697	0.000510	0.000655	0.000391	0.000529
062 精密機械	0.000279	0.000000	0.000107	0.000262	0.000256	0.002079	0.013388	0.000284	0.009880	0.001037	0.001234	0.000215	0.000322
063 その他の製造工業製品	0.001719	0.000000	0.003114	0.002113	0.001941	0.001743	0.003395	0.002188	0.002635	0.002835	0.003222	0.002214	0.002509
064 再生资源回収・加工処理	0.005130	0.000000	0.002973	0.002007	0.002498	0.001068	0.003437	0.002070	0.002073	0.001679	0.001401	0.002149	0.003956
065 建築	0.000000	0.000000	0.000000	0.000000	0.000000	0.000000	0.000000	0.000000	0.000000	0.000000	0.000000	0.000000	0.000000
066 建設補修	0.026247	0.000000	0.009534	0.022494	0.019084	0.008731	0.015157	0.011299	0.009846	0.013148	0.009953	0.014820	0.015681
067 公共事業	0.000000	0.000000	0.000000	0.000000	0.000000	0.000000	0.000000	0.000000	0.000000	0.000000	0.000000	0.000000	0.000000
068 その他の土木建設	0.000000	0.000000	0.000000	0.000000	0.000000	0.000000	0.000000	0.000000	0.000000	0.000000	0.000000	0.000000	0.000000
069 電力	0.058296	0.000000	0.024088	0.031647	0.052875	0.021823	0.040248	0.049347	0.032495	0.027502	0.027494	0.041162	0.095750
070 ガス・熱供給	0.001063	0.000000	0.001174	0.001012	0.001397	0.000674	0.001615	0.000936	0.001294	0.001251	0.001414	0.001400	0.002074
071 水道	0.004175	0.000000	0.001421	0.002657	0.003059	0.001708	0.004059	0.002799	0.002855	0.003282	0.002750	0.002704	0.002602
072 廃棄物処理	0.001491	0.000000	0.001639	0.001285	0.001613	0.001629	0.003204	0.003080	0.001612	0.001297	0.001135	0.001834	0.001532
073 商業	0.169398	0.000000	0.035613	0.091684	0.115277	0.056040	0.119016	0.082591	0.129023	0.107066	0.090052	0.095150	0.110400
074 金融・保険	0.055267	0.000000	0.018777	0.045921	0.045187	0.031980	0.054512	0.052351	0.042248	0.033931	0.031757	0.029427	0.033726
075 不動産仲介及び賃貸	0.007513	0.000000	0.004014	0.007431	0.006985	0.004613	0.009388	0.009083	0.006416	0.006322	0.006230	0.006396	0.006452
076 住宅賃貸料	0.000000	0.000000	0.000000	0.000000	0.000000	0.000000	0.000000	0.000000	0.000000	0.000000	0.000000	0.000000	0.000000
077 住宅賃貸料（帰属家賃）	0.000000	0.000000	0.000000	0.000000	0.000000	0.000000	0.000000	0.000000	0.000000	0.000000	0.000000	0.000000	0.000000
078 鉄道輸送	0.002032	0.000000	0.001823	0.003456	0.002007	0.001699	0.003957	0.004323	0.003714	0.002351	0.003695	0.001957	0.002445
079 道路輸送（除自家輸送）	0.045139	0.000000	0.011121	0.024923	0.029899	0.012942	0.023517	0.022094	0.021510	0.019219	0.016242	0.018052	0.018176
080 自家輸送	0.030755	0.000000	0.011889	0.029411	0.028963	0.016811	0.028103	0.019859	0.025846	0.018995	0.018004	0.015313	0.013099
081 水運	0.017276	0.000000	0.002052	0.007445	0.009010	0.003097	0.006148	0.005430	0.003861	0.004179	0.003046	0.003519	0.005354
082 航空輸送	0.002458	0.000000	0.001669	0.004853	0.002381	0.002075	0.003783	0.004959	0.002911	0.002240	0.002821	0.001597	0.002634
083 貨物利用運送	0.000947	0.000000	0.000201	0.000471	0.000614	0.000240	0.000459	0.000453	0.000402	0.000384	0.000384	0.000390	0.000428
084 倉庫	0.006054	0.000000	0.003657	0.003572	0.004543	0.001665	0.004143	0.003291	0.003018	0.002972	0.002400	0.004266	0.004317
085 運輸付帯サービス	0.011907	0.000000	0.003225	0.008814	0.008622	0.004581	0.007205	0.007443	0.006951	0.008346	0.005752	0.004757	0.004845
086 通信	0.010238	0.000000	0.012970	0.015969	0.011640	0.008230	0.017504	0.020562	0.012194	0.011819	0.010814	0.009406	0.010557
087 放送	0.006487	0.000000	0.003452	0.007006	0.006604	0.005422	0.011043	0.009326	0.012633	0.007798	0.009483	0.005179	0.008933
088 情報サービス	0.007116	0.000000	0.004522	0.005506	0.007040	0.006140	0.012788	0.009629	0.007480	0.009945	0.010884	0.008341	0.005849
089 インターネット附随サービス	0.001299	0.000000	0.001844	0.002124	0.001670	0.001140	0.002156	0.002461	0.001857	0.001765	0.001614	0.001272	0.001547
090 映像・文字情報制作	0.007663	0.000000	0.004763	0.008705	0.010050	0.006669	0.013843	0.011396	0.013856	0.011142	0.012534	0.007580	0.010280
091 公務	0.005225	0.000000	0.001380	0.002201	0.003653	0.003343	0.004766	0.003438	0.003550	0.002586	0.002368	0.001875	0.002143
092 教育	0.000271	0.000000	0.001020	0.001585	0.000834	0.000948	0.002257	0.001686	0.000819	0.001616	0.001007	0.001114	0.002172
093 研究	0.017920	0.000000	0.033798	0.022767	0.018982	0.029112	0.087146	0.023961	0.069101	0.066277	0.092852	0.054002	0.063252
094 医療・保健	0.000023	0.000000	0.000008	0.000013	0.000016	0.000009	0.000018	0.000014	0.000015	0.000013	0.000012	0.000011	0.000013
095 社会保障	0.000000	0.000000	0.000000	0.000000	0.000000	0.000000	0.000000	0.000000	0.000000	0.000000	0.000000	0.000000	0.000000
096 介護	0.000000	0.000000	0.000000	0.000000	0.000000	0.000000	0.000000	0.000000	0.000000	0.000000	0.000000	0.000000	0.000000
097 その他の公共サービス	0.006472	0.000000	0.002375	0.005926	0.006940	0.004622	0.011243	0.018287	0.006358	0.005061	0.004841	0.002734	0.004136
098 広告	0.013459	0.000000	0.007410	0.015138	0.013996	0.011491	0.023717	0.020110	0.027502	0.016859	0.020693	0.011159	0.019455
099 物品賃貸サービス	0.021782	0.000000	0.012310	0.019649	0.027535	0.026196	0.060687	0.040057	0.028085	0.032914	0.026161	0.014322	0.018533
100 自動車・機械修理	0.022763	0.000000	0.018464	0.034927	0.027739	0.022082	0.030785	0.026118	0.026792	0.023556	0.023329	0.018761	0.020547
101 その他の対事業所サービス	0.020666	0.000000	0.017785	0.023156	0.024387	0.018668	0.043688	0.033054	0.033341	0.030689	0.034428	0.020765	0.025578
102 娯楽サービス	0.000382	0.000000	0.000213	0.000414	0.000422	0.000321	0.000656	0.000549	0.000714	0.000484	0.000570	0.000325	0.000513
103 飲食店	0.000000	0.000000	0.000000	0.000000	0.000000	0.000000	0.000000	0.000000	0.000000	0.000000	0.000000	0.000000	0.000000
104 宿泊業	0.000000	0.000000	0.000000	0.000000	0.000000	0.000000	0.000000	0.000000	0.000000	0.000000	0.000000	0.000000	0.000000
105 洗濯・理容・美容・浴場業	0.000217	0.000000	0.000116	0.000169	0.000185	0.000135	0.000222	0.000211	0.000138	0.000170	0.000141	0.000148	0.000140
106 その他の対個人サービス	0.000650	0.000000	0.000362	0.000497	0.000589	0.000437	0.000911	0.000703	0.000705	0.000713	0.000690	0.000489	0.000545
107 事務用品	0.003101	0.000000	0.001412	0.002949	0.003138	0.003027	0.004638	0.003391	0.003429	0.003628	0.005315	0.003085	0.003832
108 分類不明	0.018686	0.000000	0.004936	0.007871	0.013064	0.011955	0.017042	0.012292	0.012696	0.009247	0.008467	0.006704	0.007663
列 和	3.214308	1.000000	1.518110	2.212416	2.458238	1.77305	2.411168	2.078916	2.399351	2.217218	2.175674	2.066091	2.158984
影 響 力 係 数	1.613169	0.501871	0.761896	1.110348	1.233719	0.891979	1.210097	1.043349	1.204166	1.112758	1.091909	1.036912	1.083532

逆行列係数表 (I - A)⁻¹型

部 門	053 通信機械・ 同関連機器	054 電子計算機・ 同付属装置	055 半導体素子・ 集積回路	056 その他の 電子部品	057 乗用車	058 その他の自動車	059 自動車部品・ 同付属品	060 船舶・同修理	061 その他の輸送 機械・同修理	062 精密機械	063 その他の製造 工業製品	064 再生資源回収 ・加工処理	065 建築
001 耕種農業	0.001297	0.000468	0.001200	0.000713	0.000000	0.000000	0.002470	0.000558	0.002952	0.000824	0.016219	0.000237	0.001368
002 畜産	0.000470	0.000334	0.000773	0.000485	0.000000	0.000000	0.000473	0.000162	0.000516	0.000522	0.002086	0.000079	0.000269
003 農業サービス	0.000075	0.000037	0.000089	0.000054	0.000000	0.000000	0.000119	0.000030	0.000139	0.000060	0.000722	0.000013	0.000066
004 林業	0.001929	0.000880	0.001155	0.002066	0.000000	0.000000	0.000877	0.004053	0.002606	0.000861	0.011907	0.000201	0.027806
005 漁業	0.000007	0.000004	0.000007	0.000007	0.000000	0.000000	0.000006	0.000003	0.000009	0.000007	0.000258	0.000003	0.000007
006 金属鉱物	0.000114	0.000063	0.000113	0.000199	0.000000	0.000000	0.000045	0.000009	-0.000214	0.000039	0.000237	0.000015	-0.000063
007 非金属鉱物	-0.001631	-0.000279	-0.003602	0.008990	0.000000	0.000000	-0.004313	-0.001845	-0.008578	-0.001707	-0.010158	-0.006468	-0.002941
008 石炭・原油・天然ガス	0.001887	0.001329	0.002497	0.003302	0.000000	0.000000	0.002055	0.000555	0.001848	0.001373	0.002357	0.000555	0.001159
009 食料品	0.000536	0.000308	0.000551	0.000554	0.000000	0.000000	0.000564	0.000267	0.000961	0.000681	0.003723	0.000157	0.000492
010 飲料	0.000073	0.000044	0.000063	0.000072	0.000000	0.000000	0.000054	0.000030	0.000065	0.000042	0.000117	0.000059	0.000086
011 飼料・有機質肥料（除別掲）	0.000442	0.000342	0.000856	0.000449	0.000000	0.000000	0.000452	0.000111	0.000320	0.000422	0.001286	0.000045	0.000172
012 たばこ	0.000000	0.000000	0.000001	0.000000	0.000000	0.000000	0.000000	0.000000	0.000001	0.000000	0.000001	0.000000	0.000001
013 繊維工業製品	0.002543	0.001020	0.002677	0.001766	0.000000	0.000000	0.002544	0.002337	0.003430	0.001058	0.018220	0.000568	0.003229
014 衣服・その他の繊維既製品	0.003883	0.002317	0.003510	0.003400	0.000000	0.000000	0.002077	0.001512	0.004822	0.001355	0.016910	0.000980	0.003289
015 製材・木製品	0.004434	0.002004	0.002591	0.004719	0.000000	0.000000	0.001957	0.006082	0.001916	0.001916	0.025660	0.000448	0.067322
016 家具・装備品	0.007411	0.002446	0.002950	0.003655	0.000000	0.000000	0.002154	0.003348	0.003940	0.001699	0.006391	0.000621	0.019323
017 ハルブ・紙・板紙・加工紙	0.016680	0.008197	0.012256	0.017433	0.000000	0.000000	0.007181	0.002712	0.005534	0.008295	0.035208	0.001629	0.012503
018 紙加工品	0.006390	0.003621	0.004581	0.008810	0.000000	0.000000	0.003257	0.001518	0.003180	0.006333	0.011921	0.001041	0.002587
019 印刷・製版・製本	0.039542	0.009905	0.016731	0.013502	0.000000	0.000000	0.007695	0.003499	0.007882	0.007881	0.012727	0.002316	0.005545
020 化学肥料	0.000536	0.000227	0.000366	0.000458	0.000000	0.000000	0.000597	0.000297	0.000901	0.000264	0.001406	0.000089	0.000387
021 無機化学工業製品	0.016210	0.006829	0.010254	0.020507	0.000000	0.000000	0.008933	0.004323	0.024462	0.005590	0.019155	0.001393	0.004874
022 石油化学基礎製品	0.003086	0.001645	0.002479	0.003211	0.000000	0.000000	0.003454	0.001819	0.004040	0.001882	0.006690	0.001115	0.002248
023 有機化学工業製品（除石油化学基礎製品）	0.023578	0.010639	0.017005	0.016549	0.000000	0.000000	0.027427	0.014318	0.023072	0.014075	0.045540	0.003798	0.010692
024 合成樹脂	0.017541	0.006555	0.007740	0.005979	0.000000	0.000000	0.016029	0.013554	0.003805	0.010756	0.021017	0.000802	0.004299
025 化学繊維	0.000597	0.000290	0.000612	0.000473	0.000000	0.000000	0.000501	0.000401	0.000694	0.000983	0.029862	0.000120	0.000656
026 医薬品	0.000107	0.000085	0.000212	0.000113	0.000000	0.000000	0.000095	0.000029	0.000146	0.000088	0.000103	0.000022	0.000038
027 化学最終製品（除医薬品）	0.014416	0.008995	0.012027	0.019437	0.000000	0.000000	0.024683	0.012561	0.039636	0.007667	0.037531	0.005174	0.016235
028 石油製品	0.018860	0.011949	0.020019	0.023685	0.000000	0.000000	0.017902	0.009459	0.013066	0.013066	0.041835	0.021433	0.029843
029 石炭製品	0.002109	0.001009	0.001890	0.001952	0.000000	0.000000	0.002497	0.001174	0.012071	0.001256	0.002487	0.000368	0.001907
030 プラスチック製品	0.064233	0.032508	0.033094	0.023274	0.000000	0.000000	0.063243	0.012686	0.008612	0.036494	0.077650	0.002970	0.020132
031 ゴム製品	0.009052	0.002150	0.007031	0.003048	0.000000	0.000000	0.022061	0.003554	0.026514	0.005039	0.011646	0.001496	0.002639
032 なめし革・毛皮・同製品	0.000277	0.000170	0.000371	0.000316	0.000000	0.000000	0.000324	0.000131	0.001366	0.001354	0.009058	0.000042	0.000213
033 ガラス・ガラス製品	0.055712	0.051529	0.028631	0.268569	0.000000	0.000000	0.004611	0.001631	0.003035	0.032288	0.007354	0.000307	0.005232
034 セメント・セメント製品	0.000543	0.000363	0.000587	0.000731	0.000000	0.000000	0.000482	0.000325	0.001840	0.000410	0.000778	0.000145	0.028761
035 陶磁器	0.002193	0.001984	0.003502	0.008938	0.000000	0.000000	0.000672	0.000084	0.000522	0.000892	0.000432	0.000044	0.007517
036 その他の窯業・土石製品	0.006952	0.003680	0.005913	0.012008	0.000000	0.000000	0.004456	0.001874	0.013039	0.002446	0.010162	0.000250	0.011268
037 鋳鉄・粗鋼	-0.000725	-0.000213	-0.000210	-0.000578	0.000000	0.000000	-0.000514	-0.000335	-0.003449	-0.000256	-0.000232	-0.000026	-0.000839
038 鋼材	0.095780	0.023608	0.023995	0.059974	0.000000	0.000000	0.094088	0.063648	0.250792	0.025679	0.046127	0.002464	0.108607
039 鑄鍛造品	0.003892	0.001453	0.001029	0.001444	0.000000	0.000000	0.028833	0.005268	0.019638	0.001541	0.008417	0.000148	0.002156
040 その他の鉄鋼製品	0.006113	0.003146	0.002665	0.007309	0.000000	0.000000	0.013026	0.003812	0.083519	0.004196	0.003603	0.000370	0.009207
041 非鉄金属製錬・精製	0.028697	0.008561	0.027003	0.021302	0.000000	0.000000	0.014201	0.003859	0.020538	0.011531	0.011659	0.000308	0.007265
042 非鉄金属加工製品	0.081472	0.015130	0.021139	0.031498	0.000000	0.000000	0.035973	0.006225	0.050392	0.014077	0.023192	0.000484	0.015575
043 建設・建築用金属製品	0.001484	0.000986	0.001563	0.001988	0.000000	0.000000	0.001266	0.004215	0.030540	0.001106	0.006135	0.000421	0.081936
044 その他の金属製品	0.053048	0.026097	0.016132	0.070757	0.000000	0.000000	0.023324	0.017980	0.058128	0.020690	0.025859	0.003394	0.037341
045 一般産業機械	0.003658	0.002215	0.003831	0.003407	0.000000	0.000000	0.005892	0.006960	0.011972	0.003171	0.001748	0.000402	0.011218
046 特殊産業機械	0.001012	0.000671	0.002047	0.000976	0.000000	0.000000	0.000985	0.001684	0.001381	0.000719	0.001223	0.000366	0.000954
047 その他の一般機械器具及び部品	0.007280	0.004017	0.002394	0.005141	0.000000	0.000000	0.016485	0.002670	0.006324	0.002050	0.000867	0.000215	0.001328
048 事務用・サービス用機器	0.000903	0.000555	0.001406	0.000782	0.000000	0.000000	0.000636	0.000293	0.000680	0.000548	0.000945	0.000253	0.000680
049 産業用電気機器	0.015986	0.023929	0.002114	0.001917	0.000000	0.000000	0.023963	0.008084	0.005855	0.004961	0.001106	0.000299	0.003461
050 電子応用装置・電気計測器	0.000100	0.000140	0.000095	0.000056	0.000000	0.000000	0.000109	0.006020	0.000650	0.000721	0.000060	0.000025	0.000169
051 その他の電気機器	0.043929	0.018879	0.116121	0.027882	0.000000	0.000000	0.006832	0.001529	0.003506	0.009614	0.005980	0.000254	0.010767
052 民生用電気機器	0.000147	0.000098	0.000287	0.000142	0.000000	0.000000	0.000117	0.000412	0.000578	0.000092	0.000185	0.000055	0.003849
053 通信機械・同関連機器	1.039887	0.000193	0.000382	0.000357	0.000000	0.000000	0.000183	0.003516	0.004122	0.000156	0.000408	0.000109	0.001783
054 電子計算機・同付属装置	0.000068	1.039222	0.000085	0.000042	0.000000	0.000000	0.000035	0.000013	0.000034	0.000027	0.000053	0.000016	0.000042
055 半導体素子・集積回路	0.141981	0.102758	1.039023	0.025127	0.000000	0.000000	0.014621	0.001405	0.001138	0.026001	0.002656	0.000148	0.000835

逆行列係数表 (I-A)⁻¹型

部 門	053 通信機械・ 同関連機器	054 電子計算機・ 同付属装置	055 半導体素子・ 集積回路	056 その他の 電子部品	057 乗用車	058 その他の自動車	059 自動車部品・ 同付属品	060 船舶・同修理	061 その他の輸送 機械・同修理	062 精密機械	063 その他の製造 工業製品	064 再生資源回収 ・加工処理	065 建築
056 その他の電子部品	0.229580	0.225699	0.117060	1.194661	0.000000	0.000000	0.015477	0.003901	0.004542	0.092434	0.003570	0.000570	0.002790
057 乗用車	0.000000	0.000000	0.000000	0.000000	1.000000	0.000000	0.000000	0.000000	0.000000	0.000000	0.000000	0.000000	0.000000
058 その他の自動車	0.000002	0.000001	0.000002	0.000002	0.000000	1.000000	0.000001	0.000001	0.000002	0.000001	0.000003	0.000000	0.000002
059 自動車部品・同付属品	0.009606	0.006448	0.019339	0.009376	0.000000	0.000000	1.612940	0.002807	0.007628	0.006047	0.012032	0.003595	0.009108
060 船舶・同修理	0.000108	0.000061	0.000091	0.000141	0.000000	0.000000	0.000116	1.110058	0.000175	0.000059	0.000151	0.001493	0.000123
061 その他の輸送機械・同修理	0.000742	0.000532	0.000967	0.000734	0.000000	0.000000	0.000507	0.000316	1.269981	0.000457	0.000650	0.000168	0.000476
062 精密機械	0.010016	0.000280	0.000349	0.000271	0.000000	0.000000	0.001404	0.001531	0.000308	1.007500	0.000469	0.000071	0.000477
063 その他の製造工業製品	0.003590	0.002338	0.004783	0.003823	0.000000	0.000000	0.002825	0.001485	0.002134	0.002861	1.074909	0.000449	0.003643
064 再生資源回収・加工処理	0.002495	0.001447	0.002137	0.003095	0.000000	0.000000	0.002805	0.000781	0.003295	0.001520	0.003652	1.001233	0.002223
065 建築	0.000000	0.000000	0.000000	0.000000	0.000000	0.000000	0.000000	0.000000	0.000000	0.000000	0.000000	0.000000	1.000000
066 建設補修	0.013375	0.009037	0.014531	0.018099	0.000000	0.000000	0.011742	0.008128	0.047409	0.010337	0.012366	0.003548	0.009256
067 公共事業	0.000000	0.000000	0.000000	0.000000	0.000000	0.000000	0.000000	0.000000	0.000000	0.000000	0.000000	0.000000	0.000000
068 その他の土木建設	0.000000	0.000000	0.000000	0.000000	0.000000	0.000000	0.000000	0.000000	0.000000	0.000000	0.000000	0.000000	0.000000
069 電力	0.040889	0.030858	0.074596	0.061669	0.000000	0.000000	0.050881	0.015482	0.065674	0.038999	0.033113	0.012516	0.019619
070 ガス・熱供給	0.001634	0.001187	0.003217	0.002138	0.000000	0.000000	0.001996	0.000331	0.000778	0.001228	0.001108	0.000206	0.000678
071 水道	0.003776	0.002045	0.004432	0.003566	0.000000	0.000000	0.003069	0.001473	0.005097	0.002712	0.003782	0.001338	0.002362
072 廃棄物処理	0.001681	0.001068	0.002129	0.001829	0.000000	0.000000	0.001313	0.001061	0.012460	0.001154	0.002098	0.000546	0.001352
073 商業	0.171969	0.081489	0.076798	0.117298	0.000000	0.000000	0.118781	0.052068	0.131804	0.061482	0.168730	0.012220	0.113768
074 金融・保険	0.042556	0.032452	0.045524	0.044067	0.000000	0.000000	0.031991	0.033786	0.043427	0.040674	0.093351	0.012659	0.043295
075 不動産仲介及び賃貸	0.009572	0.005097	0.009704	0.007145	0.000000	0.000000	0.005873	0.004678	0.007782	0.005308	0.007078	0.006982	0.005747
076 住宅賃貸料	0.000000	0.000000	0.000000	0.000000	0.000000	0.000000	0.000000	0.000000	0.000000	0.000000	0.000000	0.000000	0.000000
077 住宅賃貸料(帰属家賃)	0.000000	0.000000	0.000000	0.000000	0.000000	0.000000	0.000000	0.000000	0.000000	0.000000	0.000000	0.000000	0.000000
078 鉄道輸送	0.003420	0.002877	0.004559	0.003634	0.000000	0.000000	0.002278	0.002138	0.002157	0.002338	0.002735	0.000960	0.001974
079 道路輸送(除自家輸送)	0.028652	0.014588	0.019935	0.031389	0.000000	0.000000	0.021640	0.010453	0.033544	0.013458	0.030916	0.113476	0.034641
080 自家輸送	0.024172	0.016159	0.021841	0.024191	0.000000	0.000000	0.015831	0.008070	0.017272	0.020621	0.088129	0.011673	0.062026
081 水運	0.005208	0.002800	0.003710	0.006980	0.000000	0.000000	0.005942	0.001834	0.009321	0.002663	0.006788	0.086636	0.006194
082 航空輸送	0.003646	0.002356	0.003877	0.003305	0.000000	0.000000	0.002386	0.001026	0.002088	0.002020	0.002547	0.000314	0.001767
083 貨物利用運送	0.000673	0.000355	0.000418	0.000735	0.000000	0.000000	0.000499	0.000206	0.000750	0.000267	0.000717	0.000246	0.000680
084 倉庫	0.004629	0.002238	0.003066	0.004868	0.000000	0.000000	0.003165	0.001383	0.005553	0.002094	0.005381	0.015068	0.003707
085 運輸付帯サービス	0.007897	0.005031	0.006742	0.008277	0.000000	0.000000	0.006274	0.002817	0.006427	0.004906	0.014850	0.011524	0.011194
086 通信	0.016969	0.008820	0.017154	0.012499	0.000000	0.000000	0.010800	0.005175	0.012837	0.009564	0.016891	0.003978	0.010220
087 放送	0.015560	0.009022	0.015478	0.012782	0.000000	0.000000	0.008961	0.002422	0.004559	0.007864	0.018221	0.001540	0.005771
088 情報サービス	0.011746	0.012458	0.012882	0.008362	0.000000	0.000000	0.006423	0.002325	0.005225	0.005898	0.006601	0.001208	0.004135
089 インターネット附随サービス	0.002628	0.001393	0.002583	0.001903	0.000000	0.000000	0.001548	0.000817	0.001820	0.001400	0.002897	0.000431	0.001175
090 映像・文字情報制作	0.021152	0.010553	0.021327	0.014281	0.000000	0.000000	0.009992	0.003164	0.007371	0.009441	0.015754	0.001953	0.006336
091 公務	0.002934	0.001849	0.003425	0.003427	0.000000	0.000000	0.001908	0.001863	0.003422	0.001863	0.004030	0.000694	0.003395
092 教育	0.001567	0.000901	0.001836	0.001595	0.000000	0.000000	0.000751	0.000279	0.000438	0.000717	0.000452	0.000105	0.000495
093 研究	0.076432	0.067463	0.178636	0.081423	0.000000	0.000000	0.071234	0.011093	0.015699	0.066546	0.029248	0.002744	0.010047
094 医療・保健	0.000017	0.000010	0.000017	0.000016	0.000000	0.000000	0.000012	0.000006	0.000015	0.000010	0.000020	0.000019	0.000013
095 社会保障	0.000000	0.000000	0.000000	0.000000	0.000000	0.000000	0.000000	0.000000	0.000000	0.000000	0.000000	0.000000	0.000000
096 介護	0.000000	0.000000	0.000000	0.000000	0.000000	0.000000	0.000000	0.000000	0.000000	0.000000	0.000000	0.000000	0.000000
097 その他の公共サービス	0.008423	0.004123	0.006044	0.009754	0.000000	0.000000	0.004016	0.002078	0.005943	0.004142	0.006049	0.002253	0.004383
098 広告	0.034110	0.019749	0.033857	0.027890	0.000000	0.000000	0.019520	0.005082	0.009451	0.017164	0.039930	0.003249	0.012063
099 物品賃貸サービス	0.030339	0.020685	0.042546	0.029899	0.000000	0.000000	0.020182	0.009776	0.027377	0.021386	0.033598	0.007436	0.031659
100 自動車・機械修理	0.030144	0.020237	0.060734	0.029424	0.000000	0.000000	0.024358	0.008807	0.023941	0.018968	0.037665	0.011279	0.028521
101 その他の対事業所サービス	0.037162	0.024899	0.050324	0.034650	0.000000	0.000000	0.030902	0.009412	0.017591	0.025695	0.027413	0.006198	0.053504
102 娯楽サービス	0.000944	0.000520	0.000944	0.000727	0.000000	0.000000	0.000509	0.000147	0.000301	0.000457	0.000960	0.000092	0.000330
103 飲食店	0.000000	0.000000	0.000000	0.000000	0.000000	0.000000	0.000000	0.000000	0.000000	0.000000	0.000000	0.000000	0.000000
104 宿泊業	0.000000	0.000000	0.000000	0.000000	0.000000	0.000000	0.000000	0.000000	0.000000	0.000000	0.000000	0.000000	0.000000
105 洗濯・理容・美容・浴場業	0.000256	0.000128	0.000328	0.000195	0.000000	0.000000	0.000192	0.000050	0.000210	0.000119	0.000220	0.000044	0.000116
106 その他の対個人サービス	0.000974	0.000561	0.001157	0.000799	0.000000	0.000000	0.000682	0.000183	0.000552	0.000516	0.000696	0.000181	0.000872
107 事務用品	0.005634	0.002878	0.005578	0.003776	0.000000	0.000000	0.003256	0.002111	0.003648	0.003037	0.004182	0.000932	0.002146
108 分類不明	0.010493	0.006612	0.012249	0.012254	0.000000	0.000000	0.006824	0.006661	0.012238	0.006663	0.014412	0.002480	0.012140
和	2.774166	2.104395	2.368739	2.575908	1.000000	1.000000	2.649496	1.577558	2.617294	1.815421	2.446849	1.396078	2.109920
影響係数	1.392275	1.056136	1.188802	1.292774	0.501871	0.501871	1.329706	0.791731	1.313545	0.911108	1.228004	0.700652	1.058908

逆行列係数表 (I - A) ⁻¹ 型

部 門	066 建設補修	067 公共事業	068 その他の 土木建設	069 電力	070 ガス・熱供給	071 水道	072 廃棄物処理	073 商業	074 金融・保険	075 不動産仲介 及び賃貸	076 住宅賃貸料	077 住宅賃貸料 (帰属家賃)	078 鉄道輸送
001 耕種農業	0.000770	0.003983	0.002993	0.000504	0.000535	0.000727	0.001524	0.000332	0.000241	0.000150	0.000126	0.000055	0.000461
002 畜産	0.000271	0.000255	0.000251	0.000224	0.000476	0.000239	0.000232	0.000120	0.000106	0.000060	0.000050	0.000021	0.000186
003 農業サービス	0.000044	0.000164	0.000126	0.000032	0.000047	0.000041	0.000070	0.000019	0.000015	0.000009	0.000008	0.000003	0.000031
004 林業	0.007863	0.001938	0.002326	0.001171	0.002381	0.001202	0.000811	0.000802	0.000967	0.000431	0.000722	0.000418	0.000827
005 漁業	0.000008	0.000007	0.000007	0.000003	0.000008	0.000005	0.000007	0.000004	0.000003	0.000003	0.000002	0.000001	0.000008
006 金属鉱物	-0.000195	-0.000036	-0.000032	0.000007	0.000005	0.000302	0.000162	0.000015	0.000014	0.000006	-0.000007	-0.000007	-0.000006
007 非金属鉱物	-0.003759	0.019832	0.017436	-0.004781	-0.011402	-0.011206	-0.008959	-0.006605	-0.002465	-0.002338	-0.001728	-0.000447	-0.003847
008 石炭・原油・天然ガス	0.001193	0.001241	0.001148	0.014757	0.014881	0.002178	0.001783	0.000721	0.000542	0.000671	0.000253	0.000095	0.001373
009 食料品	0.000489	0.000455	0.000448	0.000271	0.000879	0.000464	0.000455	0.000229	0.000209	0.000119	0.000099	0.000041	0.000342
010 飲料	0.000077	0.000102	0.000099	0.000034	0.000046	0.000065	0.000062	0.000155	0.000035	0.000035	0.000027	0.000010	0.000145
011 飼料・有機質肥料(除別掲)	0.000161	0.000219	0.000200	0.000201	0.000250	0.000144	0.000148	0.000082	0.000056	0.000034	0.000028	0.000012	0.000109
012 たばこ	0.000000	0.000001	0.000001	0.000000	0.000000	0.000001	0.000000	0.000000	0.000000	0.000000	0.000000	0.000000	0.000001
013 繊維工業製品	0.004236	0.001189	0.001190	0.000884	0.000942	0.001336	0.001339	0.001027	0.000859	0.000390	0.000451	0.000241	0.001466
014 衣服・その他の繊維既製品	0.004047	0.003266	0.003201	0.001872	0.002112	0.002887	0.003673	0.002704	0.002580	0.000841	0.000677	0.000318	0.002995
015 製材・木製品	0.018720	0.003263	0.004879	0.002545	0.002592	0.002272	0.001830	0.001857	0.002221	0.000988	0.001705	0.000989	0.001909
016 家具・装飾品	0.028608	0.001652	0.001633	0.004517	0.004025	0.006139	0.005433	0.001782	0.004241	0.001596	0.003442	0.001646	0.002658
017 ハルプ・紙・板紙・加工紙	0.011388	0.004473	0.004131	0.004328	0.005231	0.006894	0.005481	0.006334	0.010814	0.003726	0.002657	0.001315	0.004728
018 紙加工品	0.005528	0.002343	0.002067	0.001574	0.002352	0.002831	0.003364	0.006062	0.004057	0.001374	0.000981	0.000459	0.002296
019 印刷・製版・製本	0.006361	0.005933	0.005303	0.008013	0.008319	0.010541	0.008611	0.007664	0.027261	0.004763	0.003164	0.001591	0.007807
020 化学肥料	0.000405	0.000885	0.000552	0.000213	0.000306	0.000433	0.000326	0.000112	0.000077	0.000063	0.000060	0.000027	0.000146
021 無機化学工業製品	0.005665	0.005451	0.005426	0.002697	0.003073	0.022911	0.012306	0.001670	0.001297	0.000832	0.000811	0.000366	0.002859
022 石油化学基礎製品	0.002441	0.002861	0.002397	0.001682	0.002392	0.003099	0.002213	0.001231	0.000649	0.000508	0.000458	0.000173	0.000998
023 有機化学工業製品(除石油化学基礎製品)	0.012999	0.012539	0.011923	0.006753	0.007983	0.017690	0.011895	0.004577	0.003259	0.002070	0.002084	0.000884	0.004495
024 合成樹脂	0.006037	0.004252	0.004727	0.001753	0.001872	0.011020	0.002235	0.001316	0.001440	0.000682	0.000866	0.000406	0.001157
025 化学繊維	0.000974	0.000449	0.000466	0.000295	0.000276	0.000416	0.000382	0.000290	0.000269	0.000136	0.000133	0.000064	0.000354
026 医薬品	0.000038	0.000074	0.000080	0.000075	0.000050	0.000103	0.008701	0.000028	0.000040	0.000019	0.000014	0.000006	0.000150
027 化学最終製品(除医薬品)	0.018455	0.015405	0.013908	0.010245	0.012696	0.013740	0.012850	0.006164	0.004222	0.002972	0.002801	0.001184	0.006693
028 石油製品	0.028012	0.045786	0.033913	0.026745	0.039162	0.040840	0.031198	0.022112	0.008550	0.008256	0.006759	0.002190	0.014651
029 石炭製品	0.001689	0.015030	0.009627	0.015492	0.001038	0.002040	0.001510	0.000382	0.000266	0.000450	0.000196	0.000096	0.001893
030 プラスチック製品	0.030034	0.020587	0.024021	0.006775	0.006761	0.065125	0.008865	0.005651	0.007170	0.002949	0.004196	0.002021	0.004373
031 ゴム製品	0.003031	0.006411	0.006704	0.002433	0.002285	0.004135	0.013547	0.001328	0.000953	0.000517	0.000470	0.000211	0.002565
032 なめし革・毛皮・同製品	0.000299	0.000270	0.000314	0.000192	0.002031	0.000251	0.000278	0.000137	0.000214	0.000074	0.000060	0.000027	0.000288
033 ガラス・ガラス製品	0.004742	0.001444	0.001518	0.001454	0.000972	0.001819	0.001314	0.000652	0.000591	0.000340	0.000476	0.000256	0.000734
034 セメント・セメント製品	0.037526	0.089102	0.050049	0.003494	0.002971	0.002181	0.000786	0.000363	0.000289	0.000653	0.002419	0.001683	0.001541
035 陶磁器	0.001341	0.000362	0.000800	0.000166	0.000142	0.000169	0.000415	0.000174	0.000057	0.000051	0.000106	0.000065	0.000121
036 その他の窯業・土石製品	0.017079	0.009902	0.016056	0.002877	0.001912	0.007702	0.000944	0.000479	0.000340	0.000448	0.001156	0.000765	0.001683
037 鉄鉄・粗鋼	-0.001723	-0.000710	-0.000694	-0.000198	-0.000237	-0.000138	-0.000066	-0.000052	-0.000028	-0.000039	-0.000118	-0.000077	-0.000286
038 鋼材	0.122623	0.089669	0.106206	0.015551	0.021083	0.014907	0.006253	0.004712	0.002690	0.003233	0.008786	0.005619	0.021405
039 鋳鍛造品	0.003084	0.003554	0.011054	0.000663	0.000575	0.002261	0.000483	0.000275	0.000195	0.000163	0.000270	0.000157	0.001451
040 その他の鉄鋼製品	0.015640	0.005206	0.007252	0.002056	0.002344	0.001942	0.000946	0.000723	0.000410	0.000441	0.001159	0.000727	0.005852
041 非鉄金属製錬・精製	0.009040	0.004739	0.009215	0.001498	0.001618	0.002182	0.001042	0.000589	0.000358	0.000354	0.000717	0.000434	0.001893
042 非鉄金属加工製品	0.019710	0.009576	0.035719	0.003247	0.002858	0.003697	0.001440	0.000955	0.000667	0.000660	0.001470	0.000920	0.004255
043 建設・建築用金属製品	0.101416	0.040692	0.079953	0.009370	0.007772	0.005825	0.001417	0.000970	0.000780	0.001738	0.006452	0.004409	0.005679
044 その他の金属製品	0.097257	0.021985	0.019147	0.014153	0.020018	0.013594	0.006840	0.006312	0.002512	0.002956	0.007547	0.004602	0.009279
045 一般産業機械	0.001682	0.010186	0.009898	0.001420	0.001075	0.002356	0.001344	0.000653	0.000481	0.000264	0.000247	0.000113	0.001120
046 特殊産業機械	0.001118	0.001337	0.001192	0.001332	0.000668	0.001568	0.001293	0.000605	0.000421	0.000224	0.000190	0.000083	0.000428
047 その他の一般機械器具及び部品	0.001949	0.001117	0.001053	0.000850	0.000665	0.012353	0.000860	0.000361	0.000286	0.000174	0.000205	0.000108	0.000736
048 事務用・サービス用機器	0.000730	0.000949	0.000879	0.000792	0.000669	0.000948	0.000971	0.000668	0.000671	0.000288	0.000182	0.000072	0.000427
049 産業用電気機器	0.005860	0.004418	0.005974	0.001444	0.000881	0.001474	0.001029	0.000509	0.000361	0.000262	0.000462	0.000282	0.000882
050 電子応用装置・電気計測器	0.000099	0.000712	0.000912	0.000065	0.000038	0.000093	0.000062	0.000032	0.000026	0.000017	0.000015	0.000007	0.000069
051 その他の電気機器	0.007821	0.003968	0.003148	0.001350	0.000983	0.001651	0.000800	0.000672	0.000376	0.000401	0.000641	0.000380	0.001127
052 民生用電気機器	0.000162	0.000193	0.000174	0.000192	0.000099	0.000227	0.000187	0.000090	0.000069	0.000036	0.000030	0.000013	0.000088
053 通信機械・同関連機器	0.000472	0.003006	0.003828	0.000257	0.000178	0.000344	0.000305	0.000221	0.000191	0.000196	0.000114	0.000034	0.000432
054 電子計算機・同付属装置	0.000048	0.000059	0.000051	0.000058	0.000029	0.000072	0.000056	0.000027	0.000022	0.000013	0.000010	0.000004	0.000018
055 半導体素子・集積回路	0.000658	0.001037	0.001152	0.000519	0.000307	0.000649	0.000518	0.000308	0.000228	0.000130	0.000105	0.000045	0.000247

逆行列係数表 (I - A)⁻¹ 型

部 門	066 建設補修	067 公共事業	068 その他の 土木建設	069 電力	070 ガス・熱供給	071 水道	072 廃棄物処理	073 商業	074 金融・保険	075 不動産仲介 及び賃貸	076 住宅賃貸料	077 住宅賃貸料 (帰属家賃)	078 鉄道輸送
056 その他の電子部品	0.002322	0.002904	0.002962	0.002121	0.001323	0.002481	0.001996	0.001279	0.001142	0.000559	0.000428	0.000179	0.001043
057 乗用車	0.000000	0.000000	0.000000	0.000000	0.000000	0.000000	0.000000	0.000000	0.000000	0.000000	0.000000	0.000000	0.000000
058 その他の自動車	0.000002	0.000003	0.000004	0.000001	0.000002	0.000004	0.000002	0.000001	0.000001	0.000002	0.000001	0.000001	0.000002
059 自動車部品・同付属品	0.010974	0.012988	0.011549	0.013137	0.006578	0.015444	0.012762	0.005991	0.004150	0.002214	0.001869	0.000819	0.003859
060 船舶・同修理	0.000114	0.000160	0.000151	0.000080	0.000142	0.000099	0.000071	0.000049	0.000032	0.000026	0.000023	0.000010	0.000055
061 その他の輸送機械・同修理	0.000529	0.000589	0.000549	0.000432	0.000401	0.000610	0.001097	0.000604	0.000648	0.000214	0.000154	0.000068	0.076208
062 精密機械	0.000277	0.000378	0.000295	0.000179	0.000161	0.000383	0.000267	0.001188	0.000189	0.000091	0.000065	0.000025	0.000111
063 その他の製造工業製品	0.010398	0.004498	0.005273	0.002374	0.002571	0.003278	0.002919	0.002365	0.002247	0.001321	0.001248	0.000590	0.001644
064 再生资源回収・加工処理	0.002258	0.003043	0.002527	0.007234	0.006269	0.003383	0.002097	0.001329	0.000633	0.000624	0.000453	0.000165	0.001270
065 建築	0.000000	0.000000	0.000000	0.000000	0.000000	0.000000	0.000000	0.000000	0.000000	0.000000	0.000000	0.000000	0.000000
066 建設補修	1.011887	0.011561	0.011890	0.092936	0.075381	0.057244	0.013406	0.009206	0.007337	0.017059	0.063242	0.043859	0.040593
067 公共事業	0.000000	1.000000	0.000000	0.000000	0.000000	0.000000	0.000000	0.000000	0.000000	0.000000	0.000000	0.000000	0.000000
068 その他の土木建設	0.000000	0.000000	1.000000	0.000000	0.000000	0.000000	0.000000	0.000000	0.000000	0.000000	0.000000	0.000000	0.000000
069 電力	0.021803	0.019864	0.021666	1.040222	0.041297	0.086185	0.052464	0.012535	0.008437	0.023998	0.003760	0.001526	0.067526
070 ガス・熱供給	0.000793	0.000601	0.000712	0.002012	1.001219	0.000915	0.001948	0.000630	0.000637	0.000796	0.000243	0.000071	0.000748
071 水道	0.002935	0.002301	0.002235	0.002231	0.002793	1.062225	0.013241	0.001722	0.001952	0.002315	0.000728	0.000256	0.005426
072 廃棄物処理	0.001178	0.004795	0.005024	0.003626	0.001965	0.002557	1.000878	0.001263	0.002360	0.000698	0.000391	0.000194	0.014143
073 商業	0.129314	0.099534	0.092542	0.035940	0.048269	0.066604	0.045395	1.029933	0.021713	0.011420	0.015809	0.007614	0.026236
074 金融・保険	0.037853	0.057816	0.053103	0.055834	0.039609	0.035101	0.033048	0.059792	1.109037	0.079120	0.062304	0.052771	0.121535
075 不動産仲介及び賃貸	0.006593	0.006091	0.006090	0.009420	0.011176	0.005523	0.005372	0.011892	0.010191	1.013483	0.004961	0.001649	0.004294
076 住宅賃貸料	0.000000	0.000000	0.000000	0.000000	0.000000	0.000000	0.000000	0.000000	0.000000	0.000000	1.000000	0.000000	0.000000
077 住宅賃貸料(帰属家賃)	0.000000	0.000000	0.000000	0.000000	0.000000	0.000000	0.000000	0.000000	0.000000	0.000000	0.000000	1.000000	0.000000
078 鉄道輸送	0.002171	0.002245	0.001905	0.001516	0.001731	0.002151	0.007780	0.002426	0.004859	0.000814	0.000572	0.000345	1.001797
079 道路輸送(除自家輸送)	0.035796	0.039293	0.040496	0.010543	0.022086	0.016857	0.029748	0.006470	0.010096	0.003454	0.004052	0.002151	0.007312
080 自家輸送	0.052084	0.079470	0.058924	0.018066	0.023569	0.022478	0.039291	0.059161	0.016959	0.014554	0.012211	0.004596	0.011973
081 水運	0.005853	0.008075	0.007281	0.004031	0.007586	0.004605	0.003454	0.002221	0.001334	0.000913	0.000878	0.000389	0.001848
082 航空輸送	0.002121	0.002126	0.001900	0.001505	0.001730	0.002079	0.003594	0.003582	0.002259	0.000937	0.000604	0.000219	0.000943
083 貨物利用運送	0.000704	0.000784	0.000820	0.000293	0.000820	0.000415	0.000236	0.000140	0.000139	0.000075	0.000085	0.000042	0.000686
084 倉庫	0.003808	0.005014	0.004657	0.002532	0.011208	0.003084	0.002010	0.001403	0.000978	0.000649	0.000626	0.000263	0.001312
085 運輸付帯サービス	0.010293	0.013774	0.011341	0.003887	0.005530	0.005205	0.008684	0.010402	0.004074	0.002511	0.002113	0.000846	0.025814
086 通信	0.032450	0.020699	0.016986	0.009587	0.014507	0.017226	0.012052	0.019323	0.025666	0.010096	0.007639	0.002683	0.011903
087 放送	0.004952	0.005297	0.005308	0.005535	0.009134	0.008066	0.003837	0.007140	0.024529	0.012776	0.007030	0.001441	0.008082
088 情報サービス	0.004227	0.004839	0.005215	0.009212	0.007005	0.051596	0.005168	0.005775	0.017722	0.003604	0.002265	0.001048	0.004167
089 インターネット附随サービス	0.001904	0.001388	0.001472	0.000916	0.001290	0.001441	0.001072	0.002064	0.004721	0.001263	0.000817	0.000312	0.001458
090 映像・文字情報制作	0.006016	0.006075	0.005717	0.006615	0.008735	0.010514	0.006018	0.007749	0.020746	0.008986	0.005223	0.001290	0.007691
091 公務	0.002596	0.004217	0.005763	0.001873	0.002373	0.005139	0.002396	0.001808	0.001935	0.002585	0.002125	0.000785	0.003637
092 教育	0.000582	0.000640	0.000652	0.001275	0.000678	0.000603	0.000512	0.000398	0.000638	0.000223	0.000142	0.000059	0.004649
093 研究	0.011079	0.009761	0.011183	0.034270	0.015696	0.010471	0.007000	0.004207	0.002575	0.002023	0.001533	0.000726	0.007773
094 医療・保健	0.000014	0.000017	0.000017	0.000009	0.000021	0.000056	0.000010	0.000022	0.000044	0.000014	0.000011	0.000003	0.000036
095 社会保障	0.000000	0.000000	0.000000	0.000000	0.000000	0.000000	0.000000	0.000000	0.000000	0.000000	0.000000	0.000000	0.000000
096 介護	0.000000	0.000000	0.000000	0.000000	0.000000	0.000000	0.000000	0.000000	0.000000	0.000000	0.000000	0.000000	0.000000
097 その他の公共サービス	0.008018	0.006816	0.005811	0.005063	0.009218	0.026101	0.006181	0.002186	0.009101	0.003887	0.004038	0.000812	0.003464
098 広告	0.010294	0.010949	0.010747	0.011973	0.019930	0.017111	0.007617	0.015311	0.054071	0.027597	0.014807	0.003067	0.017199
099 物品賃貸サービス	0.024460	0.045520	0.053394	0.020723	0.020357	0.015886	0.022320	0.016731	0.033722	0.009236	0.006400	0.002956	0.010877
100 自動車・機械修理	0.034398	0.040682	0.036195	0.041251	0.020631	0.048493	0.040038	0.018729	0.013012	0.006932	0.005853	0.002566	0.012107
101 その他の対事業所サービス	0.027761	0.063915	0.035662	0.032272	0.023804	0.092620	0.035736	0.030403	0.061318	0.052920	0.029607	0.005654	0.027718
102 娯楽サービス	0.000294	0.000310	0.000307	0.000323	0.000496	0.000489	0.000248	0.000408	0.001278	0.000641	0.000357	0.000078	0.000440
103 飲食店	0.000000	0.000000	0.000000	0.000000	0.000000	0.000000	0.000000	0.000000	0.000000	0.000000	0.000000	0.000000	0.000000
104 宿泊業	0.000000	0.000000	0.000000	0.000000	0.000000	0.000000	0.000000	0.000000	0.000000	0.000000	0.000000	0.000000	0.000000
105 洗濯・理容・美容・浴場業	0.000131	0.000234	0.000167	0.000116	0.000078	0.000161	0.000134	0.000100	0.000188	0.000120	0.000074	0.000020	0.001285
106 その他の対個人サービス	0.000615	0.000906	0.001075	0.000478	0.000397	0.001001	0.000296	0.000865	0.000685	0.003037	0.001061	0.000424	0.000479
107 事務用品	0.002009	0.002688	0.002063	0.001573	0.003753	0.002741	0.004890	0.005541	0.005761	0.002470	0.001143	0.000374	0.003473
108 分類不明	0.009284	0.015079	0.020607	0.006697	0.008485	0.018378	0.008567	0.006467	0.006919	0.009244	0.007600	0.002807	0.013006
和	2.177370	2.101016	2.088240	1.674031	1.860873	2.014207	1.607419	1.459414	1.588187	1.380891	1.338750	1.180869	1.679114
影響力係数	1.092760	1.054440	1.048028	0.840148	0.933919	1.010873	0.806717	0.732438	0.797066	0.693030	0.671881	0.592644	0.842700

逆行列係数表 (I - A)⁻¹型

部 門	079 道路輸送 (除自家輸送)	080 自家輸送	081 水運	082 航空輸送	083 貨物利用運送	084 倉庫	085 運輸付帯 サービス	086 通信	087 放送	088 情報サービス	089 インターネット 附随サービス	090 映像・文字 情報制作	091 公務
001 耕種農業	0.000720	0.002356	0.000802	0.001867	0.000532	0.000379	0.002936	0.000365	0.000374	0.000242	0.000450	0.000747	0.000705
002 畜産	0.000295	0.000770	0.000311	0.001203	0.000167	0.000138	0.002146	0.000406	0.000181	0.000095	0.000448	0.000456	0.000265
003 農業サービス	0.000043	0.000131	0.000047	0.000136	0.000029	0.000022	0.000228	0.000040	0.000027	0.000016	0.000048	0.000055	0.000041
004 林業	0.000551	0.001010	0.000888	0.001766	0.000873	0.001682	0.002653	0.000729	0.002214	0.000822	0.001049	0.010684	0.000989
005 漁業	0.000016	0.000034	0.000013	0.000102	0.000008	0.000004	0.000210	0.000007	0.000006	0.000003	0.000008	0.000013	0.000016
006 金属鉱物	0.000050	0.000187	0.000051	0.000046	0.000024	0.000018	0.000015	0.000013	0.000025	0.000015	0.000016	0.000098	0.000021
007 非金属鉱物	-0.024717	-0.095692	-0.027449	-0.031862	-0.007176	-0.002667	-0.003447	-0.002947	-0.003413	-0.003118	-0.003382	-0.005371	-0.006625
008 石炭・原油・天然ガス	0.001532	0.005193	0.001649	0.002191	0.000838	0.001307	0.000970	0.000588	0.000999	0.000476	0.000814	0.003600	0.001173
009 食料品	0.000628	0.001669	0.000614	0.002618	0.000332	0.000241	0.004696	0.000734	0.000365	0.000169	0.000745	0.001010	0.000548
010 飲料	0.000308	0.000584	0.000245	0.002202	0.000151	0.000048	0.004676	0.000065	0.000067	0.000034	0.000089	0.000104	0.000051
011 飼料・有機質肥料(除別掲)	0.000152	0.000412	0.000160	0.000553	0.000093	0.000090	0.000954	0.000215	0.000101	0.000061	0.000274	0.000227	0.000136
012 たばこ	0.000000	0.000000	0.000001	0.000001	0.000001	0.000000	0.000001	0.000001	0.000001	0.000000	0.000002	0.000001	0.000000
013 繊維工業製品	0.000895	0.001610	0.005203	0.002151	0.001277	0.001172	0.002484	0.000653	0.000941	0.000794	0.000938	0.001570	0.001527
014 衣服・その他の繊維既製品	0.002351	0.003391	0.004462	0.004895	0.001462	0.002034	0.004324	0.001492	0.001782	0.001690	0.002162	0.002177	0.004525
015 製材・木製品	0.001228	0.002164	0.001993	0.004096	0.001980	0.003905	0.006281	0.003905	0.001617	0.001874	0.002369	0.024088	0.002232
016 家具・装備品	0.001614	0.002801	0.002858	0.004413	0.001832	0.005215	0.005730	0.003565	0.002426	0.002961	0.005579	0.003275	0.003991
017 ハルプ・紙・板紙・加工紙	0.004734	0.006815	0.005321	0.009720	0.011407	0.015065	0.012843	0.006255	0.034232	0.010388	0.008658	0.194286	0.007394
018 紙加工品	0.002796	0.004079	0.003236	0.005310	0.003673	0.009806	0.007626	0.002193	0.002668	0.001834	0.002739	0.003348	0.002257
019 印刷・製版・製本	0.006217	0.010409	0.007270	0.010968	0.008644	0.005670	0.012977	0.013566	0.022478	0.008989	0.018131	0.099970	0.018219
020 化学肥料	0.000307	0.001116	0.000343	0.000482	0.000151	0.000117	0.000230	0.000096	0.000136	0.000078	0.000128	0.000291	0.000164
021 無機化学工業製品	0.004520	0.016585	0.004845	0.007279	0.002307	0.002391	0.002214	0.001345	0.002481	0.001316	0.001755	0.007674	0.003004
022 石油化学基礎製品	0.004123	0.015736	0.004541	0.005486	0.001435	0.000784	0.000975	0.000684	0.001001	0.000737	0.000861	0.002156	0.001442
023 有機化学工業製品(除石油化学基礎製品)	0.013169	0.049494	0.014412	0.017804	0.005958	0.004184	0.005055	0.003016	0.004755	0.003433	0.003959	0.011353	0.006176
024 合成樹脂	0.002444	0.008644	0.002723	0.003540	0.001655	0.001717	0.001801	0.000906	0.001465	0.001419	0.001237	0.003282	0.001701
025 化学繊維	0.000240	0.000410	0.000862	0.000527	0.000306	0.000293	0.000555	0.000258	0.000362	0.000259	0.000378	0.000631	0.000690
026 医薬品	0.000042	0.000059	0.000077	0.000090	0.000049	0.000146	0.000120	0.000202	0.000075	0.000017	0.000112	0.000055	0.000624
027 化学最終製品(除医薬品)	0.019203	0.071561	0.020683	0.027443	0.007499	0.004629	0.006633	0.004057	0.008353	0.004453	0.005339	0.022500	0.008198
028 石油製品	0.081357	0.314327	0.090232	0.105706	0.024235	0.010244	0.012496	0.010247	0.012646	0.010646	0.011984	0.020164	0.022974
029 石炭製品	0.000750	0.002394	0.000765	0.001838	0.000482	0.001121	0.000742	0.000358	0.000420	0.000262	0.000498	0.000958	0.000761
030 プラスチック製品	0.007962	0.027037	0.007700	0.011748	0.006968	0.008698	0.008203	0.003591	0.005462	0.007022	0.004909	0.011206	0.006559
031 ゴム製品	0.003942	0.016026	0.003741	0.003707	0.003249	0.002008	0.001542	0.001211	0.001219	0.000955	0.001574	0.001594	0.003130
032 なめし革・毛皮・同製品	0.000097	0.000151	0.000133	0.000271	0.000116	0.000153	0.000227	0.001913	0.000285	0.000107	0.001794	0.000248	0.000474
033 ガラス・ガラス製品	0.001252	0.005052	0.000578	0.001311	0.001288	0.000809	0.000985	0.000699	0.001624	0.000792	0.001084	0.001746	0.001871
034 セメント・セメント製品	0.000302	0.000584	0.000538	0.000800	0.000417	0.001392	0.001130	0.000471	0.000896	0.000143	0.000779	0.000506	0.000825
035 陶磁器	0.000102	0.000201	0.000184	0.000127	0.000094	0.000095	0.000108	0.000078	0.000115	0.000044	0.000119	0.000111	0.000216
036 その他の窯業・土石製品	0.000768	0.002563	0.000884	0.001960	0.000600	0.000939	0.000889	0.000466	0.000794	0.000271	0.000678	0.001027	0.001059
037 鋳鉄・粗鋼	-0.000088	-0.000290	-0.000106	-0.000353	-0.000056	-0.000099	-0.000099	-0.000038	-0.000061	-0.000023	-0.000056	-0.000061	-0.000135
038 鋼材	0.008425	0.028499	0.010171	0.027988	0.005709	0.008136	0.009206	0.003735	0.005381	0.002294	0.005399	0.005735	0.011480
039 鋳造品	0.000597	0.002443	0.000415	0.001863	0.000588	0.000375	0.000430	0.000280	0.000327	0.000193	0.000389	0.000376	0.000696
040 その他の鉄鋼製品	0.001297	0.004378	0.001483	0.007291	0.000835	0.001155	0.001145	0.000546	0.000745	0.000342	0.000773	0.000867	0.002261
041 非鉄金属製錬・精製	0.001113	0.004041	0.001113	0.002773	0.000813	0.001090	0.000815	0.000487	0.000815	0.000355	0.000694	0.001186	0.001336
042 非鉄金属加工製品	0.001758	0.006517	0.001636	0.005444	0.001486	0.001481	0.001716	0.000868	0.001363	0.000615	0.001250	0.001798	0.002595
043 建設・建築用金属製品	0.000765	0.001433	0.002115	0.003824	0.001107	0.003749	0.003054	0.001222	0.002393	0.000393	0.002026	0.001371	0.002579
044 その他の金属製品	0.012072	0.039808	0.014458	0.018884	0.005391	0.008809	0.007730	0.003442	0.004851	0.002374	0.004685	0.006250	0.011066
045 一般産業機械	0.001848	0.008396	0.000612	0.002083	0.001876	0.000947	0.000974	0.000520	0.000594	0.000542	0.000678	0.000808	0.001067
046 特殊産業機械	0.001803	0.008442	0.000299	0.001149	0.001824	0.000649	0.000717	0.000472	0.000529	0.000489	0.000604	0.000676	0.000647
047 その他の一般機械器具及び部品	0.000958	0.004270	0.000262	0.001261	0.000994	0.000762	0.000845	0.000342	0.000366	0.000293	0.000420	0.000452	0.000679
048 事務用・サービス用機器	0.001072	0.004720	0.000426	0.001099	0.001520	0.000620	0.000755	0.000509	0.000810	0.000446	0.000656	0.000797	0.000630
049 産業用電気機器	0.001364	0.006265	0.000449	0.001283	0.001407	0.000721	0.000708	0.000426	0.000535	0.000388	0.000573	0.000596	0.000726
050 電子応用装置・電気計測器	0.000081	0.000364	0.000144	0.000101	0.000086	0.000036	0.000046	0.000031	0.000033	0.000031	0.000044	0.000038	0.000188
051 その他の電気機器	0.001035	0.004354	0.000668	0.001899	0.001080	0.000739	0.002532	0.000536	0.001285	0.000385	0.000780	0.000999	0.001124
052 民生用電気機器	0.000278	0.001202	0.000051	0.000200	0.000265	0.000096	0.000108	0.000074	0.000128	0.000077	0.000097	0.000375	0.000587
053 通信機械・同関連機器	0.000439	0.001350	0.000286	0.000609	0.000436	0.000263	0.000266	0.000129	0.000312	0.000263	0.000198	0.000351	0.001972
054 電子計算機・同付属装置	0.000077	0.000355	0.000013	0.000050	0.000078	0.000030	0.000036	0.000023	0.000025	0.000025	0.000034	0.000030	0.000030
055 半導体素子・集積回路	0.000686	0.003052	0.000196	0.000548	0.000735	0.000303	0.000340	0.000222	0.000383	0.000264	0.000300	0.000453	0.000752

逆行列係数表 (I-A)⁻¹型

部 門	079 道路輸送 (除自家輸送)	080 自家輸送	081 水運	082 航空輸送	083 貨物利用運送	084 倉庫	085 運輸付帯 サービス	086 通信	087 放送	088 情報サービス	089 インターネット 附随サービス	090 映像・文字 情報制作	091 公務
056 その他の電子部品	0.002594	0.011195	0.000855	0.002195	0.002805	0.001196	0.001454	0.001235	0.005317	0.002152	0.001957	0.005407	0.005463
057 乗用車	0.000000	0.000000	0.000000	0.000000	0.000000	0.000000	0.000000	0.000000	0.000000	0.000000	0.000000	0.000000	0.000000
058 その他の自動車	0.000001	0.000001	0.000003	0.000003	0.000003	0.000001	0.000003	0.000004	0.000003	0.000001	0.000006	0.000002	0.000683
059 自動車部品・同付属品	0.017777	0.083778	0.002655	0.010906	0.017991	0.006394	0.007038	0.004653	0.005217	0.004828	0.005959	0.006663	0.006255
060 船舶・同修理	0.000217	0.000509	0.023264	0.000327	0.000060	0.000038	0.000444	0.000050	0.000051	0.000028	0.000064	0.000093	0.003459
061 その他の輸送機械・同修理	0.000567	0.001497	0.000469	0.087580	0.001138	0.000336	0.001777	0.000663	0.000786	0.000348	0.000778	0.001751	0.016684
062 精密機械	0.000242	0.000962	0.000181	0.000326	0.000368	0.000271	0.000363	0.000131	0.000304	0.000419	0.000169	0.000886	0.001090
063 その他の製造工業製品	0.001331	0.002826	0.001781	0.002480	0.002098	0.001897	0.002616	0.002734	0.004819	0.003567	0.004053	0.007278	0.013937
064 再生資源回収・加工処理	0.004459	0.016959	0.004901	0.005918	0.001503	0.001068	0.001019	0.000703	0.000975	0.000735	0.000863	0.002357	0.001480
065 建築	0.000000	0.000000	0.000000	0.000000	0.000000	0.000000	0.000000	0.000000	0.000000	0.000000	0.000000	0.000000	0.000000
066 建設補修	0.006958	0.012212	0.012943	0.019682	0.010234	0.036981	0.029551	0.011536	0.023165	0.003525	0.019281	0.012618	0.021369
067 公共事業	0.000000	0.000000	0.000000	0.000000	0.000000	0.000000	0.000000	0.000000	0.000000	0.000000	0.000000	0.000000	0.000000
068 その他の土木建設	0.000000	0.000000	0.000000	0.000000	0.000000	0.000000	0.000000	0.000000	0.000000	0.000000	0.000000	0.000000	0.000000
069 電力	0.014990	0.029344	0.012243	0.028795	0.014955	0.062316	0.033025	0.014826	0.013821	0.008204	0.021248	0.033498	0.023315
070 ガス・熱供給	0.000436	0.000878	0.000527	0.000667	0.000486	0.000427	0.000622	0.000608	0.000620	0.000229	0.000919	0.000682	0.001835
071 水道	0.002639	0.004496	0.001947	0.004923	0.002359	0.004371	0.007781	0.004389	0.002225	0.000671	0.003231	0.002302	0.006060
072 廃棄物処理	0.002500	0.001983	0.002403	0.004342	0.003172	0.001847	0.005548	0.004469	0.004205	0.000479	0.003464	0.002054	0.026959
073 商業	0.038911	0.174882	0.043350	0.044447	0.026940	0.029793	0.036149	0.019237	0.032677	0.021838	0.026822	0.090196	0.039723
074 金融・保険	0.027955	0.107322	0.081809	0.060203	0.042564	0.036775	0.051505	0.041308	0.032214	0.021382	0.043203	0.041132	0.021192
075 不動産仲介及び賃貸	0.006804	0.010519	0.079711	0.011814	0.031639	0.057768	0.015808	0.012169	0.005427	0.010848	0.020515	0.009293	0.003799
076 住宅賃貸料	0.000000	0.000000	0.000000	0.000000	0.000000	0.000000	0.000000	0.000000	0.000000	0.000000	0.000000	0.000000	0.000000
077 住宅賃貸料(帰属家賃)	0.000000	0.000000	0.000000	0.000000	0.000000	0.000000	0.000000	0.000000	0.000000	0.000000	0.000000	0.000000	0.000000
078 鉄道輸送	0.002020	0.002219	0.002462	0.001707	0.006445	0.001415	0.001552	0.001666	0.001915	0.000593	0.002557	0.002634	0.006955
079 道路輸送(除自家輸送)	1.008863	0.019505	0.008917	0.013322	0.006749	0.008113	0.009588	0.015128	0.011103	0.004602	0.011721	0.026575	0.014220
080 自家輸送	0.000063	0.976074	0.003893	0.004336	0.009721	0.014257	0.016895	0.016155	0.022958	0.026469	0.022193	0.030473	0.027051
081 水運	0.010800	0.026580	1.354115	0.007365	0.002030	0.001599	0.001750	0.001548	0.001850	0.001278	0.001655	0.004340	0.002361
082 航空輸送	0.001045	0.001980	0.001493	1.007419	0.003944	0.001297	0.001699	0.004429	0.005789	0.002596	0.004212	0.016271	0.002417
083 貨物利用運送	0.000360	0.001014	0.000321	0.000424	1.000032	0.000159	0.000193	0.000319	0.000215	0.000127	0.000180	0.000712	0.000246
084 倉庫	0.003839	0.014884	0.004355	0.005584	0.001616	1.001102	0.001406	0.001060	0.002094	0.001057	0.001380	0.004077	0.006319
085 運輸付帯サービス	0.063019	0.119822	0.046787	0.470300	0.026346	0.006337	1.006815	0.005159	0.006524	0.004860	0.005695	0.014049	0.005877
086 通信	0.012208	0.013528	0.023375	0.016621	0.012459	0.025483	0.017681	1.093662	0.031170	0.017054	0.145532	0.031937	0.018439
087 放送	0.006069	0.007836	0.007821	0.014606	0.006063	0.003812	0.011112	0.013573	1.035089	0.013698	0.015190	0.030533	0.003699
088 情報サービス	0.003830	0.005935	0.005577	0.008359	0.003865	0.007171	0.009246	0.012824	0.005615	1.007255	0.030366	0.011897	0.022363
089 インターネット附随サービス	0.001679	0.001627	0.002166	0.002358	0.001582	0.002222	0.002235	0.017371	0.004641	0.002704	1.101947	0.005133	0.001307
090 映像・文字情報制作	0.006861	0.008201	0.007943	0.013732	0.008140	0.007497	0.011707	0.011353	0.170676	0.019802	0.015036	1.065722	0.013919
091 公務	0.002042	0.002068	0.003744	0.004232	0.004175	0.002166	0.004190	0.005920	0.004551	0.001050	0.009028	0.003450	1.000883
092 教育	0.000307	0.000562	0.000467	0.000599	0.000243	0.000479	0.000769	0.006228	0.000850	0.002096	0.009913	0.001058	0.000367
093 研究	0.005704	0.016012	0.005641	0.008103	0.004633	0.008592	0.006223	0.014103	0.005004	0.005588	0.027768	0.007662	0.004261
094 医療・保健	0.000016	0.000036	0.000114	0.000070	0.000012	0.000646	0.000129	0.000098	0.000091	0.000009	0.000065	0.000054	0.000020
095 社会保障	0.000000	0.000000	0.000000	0.000000	0.000000	0.000000	0.000000	0.000000	0.000000	0.000000	0.000000	0.000000	0.000000
096 介護	0.000000	0.000000	0.000000	0.000000	0.000000	0.000000	0.000000	0.000000	0.000000	0.000000	0.000000	0.000000	0.000000
097 その他の公共サービス	0.005566	0.005858	0.006628	0.005619	0.006423	0.012841	0.007531	0.003855	0.006565	0.002567	0.003162	0.008939	0.001967
098 広告	0.013009	0.016715	0.016535	0.031221	0.012683	0.007976	0.022759	0.029350	0.026957	0.030405	0.032444	0.065530	0.007789
099 物品賃貸サービス	0.014984	0.144373	0.013450	0.075733	0.050996	0.025426	0.019204	0.018347	0.017580	0.023100	0.035821	0.025936	0.034053
100 自動車・機械修理	0.055862	0.261669	0.008336	0.034264	0.056519	0.020070	0.022089	0.014594	0.016355	0.015129	0.018689	0.020887	0.019609
101 その他の対事業所サービス	0.017161	0.033689	0.022816	0.056114	0.021355	0.039880	0.088787	0.054889	0.037477	0.061042	0.123626	0.028713	0.047992
102 娯楽サービス	0.000347	0.000437	0.000435	0.000787	0.000371	0.000273	0.000619	0.000800	0.036355	0.000848	0.001179	0.018304	0.000369
103 飲食店	0.000000	0.000000	0.000000	0.000000	0.000000	0.000000	0.000000	0.000000	0.000000	0.000000	0.000000	0.000000	0.000000
104 宿泊業	0.000000	0.000000	0.000000	0.000000	0.000000	0.000000	0.000000	0.000000	0.000000	0.000000	0.000000	0.000000	0.000000
105 洗濯・理容・美容・浴場業	0.000193	0.000137	0.000228	0.000420	0.000225	0.000112	0.000146	0.000510	0.000394	0.000094	0.000501	0.000289	0.000205
106 その他の対個人サービス	0.000627	0.000752	0.000773	0.000887	0.000704	0.000758	0.000891	0.000819	0.002855	0.001460	0.001078	0.004697	0.000834
107 事務用品	0.003062	0.003921	0.004245	0.004748	0.008127	0.003734	0.005978	0.003672	0.004764	0.002094	0.003893	0.004659	0.003416
108 分類不明	0.007300	0.007394	0.013388	0.015132	0.014931	0.007747	0.014984	0.021171	0.016272	0.003756	0.032284	0.012338	0.003157
和	1.550788	2.761652	2.030681	2.379158	1.538585	1.568079	1.624688	1.560296	1.740637	1.399634	1.907521	2.112022	1.581721
影響力係数	0.778296	1.385994	1.019141	1.194032	0.772172	0.785970	0.815384	0.783068	0.873576	0.702436	0.957331	1.059963	0.793821

逆行列係数表 (I - A)⁻¹型

部 門	092 教育	093 研究	094 医療・保健	095 社会保障	096 介護	097 その他の公共 サービス	098 広告	099 物品賃貸 サービス	100 自動車・ 機械修理	101 その他の対事 業所サービス	102 娯楽サービス	103 飲食店	104 宿泊業
001 耕種農業	0.000412	0.002068	0.003882	0.007900	0.016289	0.003855	0.000473	0.000888	0.004878	0.000404	0.000910	0.049970	0.036863
002 畜産	0.000093	0.003620	0.003710	0.008383	0.018817	0.001227	0.000244	0.000193	0.000337	0.000136	0.000221	0.068134	0.041944
003 農業サービス	0.000679	0.000277	0.000350	0.000757	0.001644	0.000212	0.000034	0.000044	0.000201	0.000023	0.000129	0.005616	0.003686
004 林業	0.000511	0.002165	0.000855	0.001254	0.001409	0.002912	0.003453	0.000565	0.000789	0.001121	0.001425	0.002918	0.003104
005 漁業	0.000003	0.000022	0.000604	0.001843	0.004376	0.000025	0.000008	0.000006	0.000006	0.000006	0.000013	0.011758	0.009677
006 金属鉱物	0.000008	0.000125	0.000117	0.000024	0.000037	0.000046	0.000048	0.000024	0.000104	0.000021	0.000030	0.000043	0.000048
007 非金属鉱物	-0.002452	-0.008921	-0.004191	-0.003047	-0.004211	-0.006687	-0.005089	-0.003518	-0.003847	-0.003140	-0.007943	-0.005598	-0.007388
008 石炭・原油・天然ガス	0.000747	0.004160	0.001125	0.000163	0.000877	0.001410	0.001462	0.000468	0.001388	0.000548	0.001231	0.001477	0.002204
009 食料品	0.000180	0.001481	0.008344	0.018870	0.042270	0.002704	0.000511	0.000360	0.000494	0.000261	0.000415	0.155997	0.095277
010 飲料	0.000024	0.000130	0.000965	0.002873	0.006424	0.000074	0.000081	0.000060	0.000058	0.000059	0.000055	0.081782	0.034311
011 飼料・有機質肥料(除別掲)	0.000325	0.004481	0.001727	0.003647	0.008088	0.000595	0.000130	0.000112	0.000332	0.000075	0.000234	0.028898	0.017989
012 たばこ	0.000000	0.000002	0.000000	0.000000	0.000000	0.000000	0.000001	0.000000	0.000000	0.000000	0.000000	0.000001	0.000000
013 繊維工業製品	0.000307	0.001841	0.002355	0.002001	0.003035	0.007664	0.001041	0.001271	0.002106	0.001474	0.003865	0.000940	0.003138
014 衣服・その他の繊維既製品	0.000463	0.002929	0.002818	0.003941	0.003413	0.034210	0.001954	0.003265	0.002847	0.003623	0.005348	0.002314	0.009427
015 製材・木製品	0.001169	0.004832	0.001884	0.002439	0.002209	0.006737	0.007798	0.001270	0.001764	0.002561	0.003300	0.002987	0.002956
016 家具・装備品	0.001988	0.006589	0.003833	0.006822	0.004228	0.022018	0.002736	0.002491	0.001834	0.003574	0.008019	0.004248	0.005503
017 ハルブ・紙・板紙・加工紙	0.004863	0.024694	0.008039	0.008096	0.009602	0.023359	0.057212	0.004227	0.006457	0.011825	0.010127	0.008308	0.009261
018 紙加工品	0.001527	0.008288	0.006422	0.006405	0.011409	0.006211	0.003074	0.001617	0.003349	0.003789	0.002428	0.008769	0.006042
019 印刷・製版・製本	0.007078	0.047270	0.009063	0.010729	0.004892	0.064996	0.061589	0.006291	0.007590	0.011439	0.021695	0.006969	0.006900
020 化学肥料	0.000067	0.000447	0.000608	0.000411	0.000763	0.000347	0.000198	0.000154	0.000639	0.000108	0.000308	0.002103	0.001606
021 無機化学工業製品	0.000992	0.009853	0.008970	0.002285	0.003104	0.004080	0.004012	0.002409	0.010948	0.001802	0.002893	0.003898	0.004099
022 石油化学基礎製品	0.000534	0.003927	0.002306	0.000905	0.001209	0.001894	0.001583	0.001078	0.003143	0.000890	0.001761	0.001627	0.001879
023 有機化学工業製品(除石油化学基礎製品)	0.002327	0.018062	0.020383	0.004739	0.006297	0.010092	0.007687	0.006046	0.027571	0.004179	0.007625	0.008537	0.008970
024 合成樹脂	0.000611	0.005296	0.002925	0.001218	0.001536	0.002955	0.002603	0.001670	0.007307	0.001315	0.002608	0.002312	0.002531
025 化学繊維	0.000136	0.000899	0.000469	0.000497	0.000619	0.002217	0.000422	0.000477	0.000473	0.000584	0.000864	0.000314	0.000787
026 医薬品	0.000069	0.001099	0.176085	0.007754	0.009221	0.000050	0.000062	0.000025	0.000063	0.000021	0.000079	0.001103	0.000924
027 化学最終製品(除医薬品)	0.002879	0.020208	0.012080	0.006925	0.009155	0.013610	0.014485	0.008059	0.020503	0.007688	0.010509	0.011449	0.013028
028 石油製品	0.008678	0.032599	0.015799	0.010920	0.015799	0.023363	0.014811	0.017988	0.012418	0.010821	0.027343	0.020135	0.025624
029 石炭製品	0.000319	0.001672	0.001122	0.000447	0.000519	0.000919	0.000597	0.000406	0.001807	0.000309	0.000856	0.001450	0.000948
030 プラスチック製品	0.002540	0.024620	0.012661	0.004499	0.005470	0.011903	0.010374	0.006326	0.031597	0.004726	0.011728	0.009955	0.010640
031 コム製品	0.000599	0.002927	0.002458	0.001737	0.002270	0.006923	0.001379	0.005785	0.049063	0.001108	0.002621	0.001563	0.002982
032 なめし革・毛皮・同製品	0.000068	0.001130	0.000175	0.000172	0.000151	0.001469	0.000284	0.000549	0.000213	0.000246	0.000277	0.000161	0.000602
033 ガラス・ガラス製品	0.000661	0.008338	0.003566	0.000999	0.001244	0.002529	0.001353	0.002215	0.017750	0.000614	0.001884	0.003132	0.002851
034 セメント・セメント製品	0.000581	0.000806	0.000369	0.000707	0.000395	0.000392	0.000641	0.000247	0.000427	0.000240	0.000634	0.000421	0.000512
035 陶磁器	0.000092	0.000204	0.000467	0.000855	0.001441	0.000297	0.000101	0.000092	0.000510	0.000069	0.000090	0.002147	0.002331
036 その他の窯業・土石製品	0.000894	0.001421	0.000915	0.000650	0.000632	0.000748	0.000765	0.000580	0.002794	0.000399	0.001553	0.001025	0.000961
037 鉄鉄・粗鋼	-0.000037	-0.000085	-0.000058	-0.000053	-0.000044	-0.000076	-0.000055	-0.000060	-0.000315	-0.000030	-0.000067	-0.000084	-0.000070
038 鋼材	0.003131	0.008837	0.005290	0.004638	0.004060	0.007457	0.005138	0.006745	0.040453	0.003103	0.006063	0.007671	0.006479
039 鑄造品	0.000169	0.000725	0.000277	0.000253	0.000256	0.000453	0.000339	0.000979	0.007953	0.000270	0.000431	0.000387	0.000379
040 その他の鉄鋼製品	0.000443	0.001276	0.000827	0.000674	0.000605	0.001233	0.000739	0.000937	0.005435	0.000443	0.000881	0.001201	0.000979
041 非鉄金属製錬・精製	0.000396	0.001645	0.001197	0.000648	0.000575	0.000979	0.000846	0.001091	0.007118	0.000490	0.000849	0.001020	0.000989
042 非鉄金属加工製品	0.000680	0.002548	0.002857	0.001062	0.001279	0.001842	0.001394	0.002125	0.014941	0.000872	0.001491	0.001933	0.002074
043 建設・建築用金属製品	0.001570	0.002022	0.000979	0.001906	0.001065	0.001095	0.001706	0.000799	0.001484	0.000676	0.001724	0.001113	0.001357
044 その他の金属製品	0.002900	0.008558	0.007218	0.004674	0.004818	0.008846	0.005144	0.005082	0.019013	0.003049	0.006282	0.011776	0.008560
045 一般産業機械	0.000284	0.001348	0.000588	0.000453	0.000495	0.000985	0.000681	0.003419	0.032088	0.000813	0.001014	0.000653	0.000773
046 特殊産業機械	0.000252	0.001147	0.000470	0.000404	0.000439	0.000875	0.000587	0.003447	0.030166	0.000478	0.000926	0.000563	0.000682
047 その他の一般機械器具及び部品	0.000248	0.000863	0.000378	0.000361	0.000369	0.000712	0.000385	0.001792	0.016578	0.000304	0.000648	0.000483	0.000572
048 事務用・サービス用機器	0.000269	0.001270	0.000507	0.000529	0.000700	0.000918	0.000753	0.005980	0.015570	0.000567	0.006760	0.000473	0.000665
049 産業用電気機器	0.000270	0.000993	0.000453	0.000411	0.000408	0.000713	0.000542	0.002599	0.024101	0.000400	0.000846	0.000503	0.000594
050 電子応用装置・電気計測器	0.000015	0.000073	0.000034	0.000025	0.000028	0.000048	0.000036	0.000170	0.001385	0.000087	0.000074	0.000033	0.000037
051 その他の電気機器	0.000749	0.001903	0.000607	0.000452	0.000440	0.000682	0.000973	0.001697	0.013755	0.000477	0.001138	0.000613	0.000850
052 民生用電気機器	0.000039	0.000179	0.000072	0.000061	0.000066	0.000137	0.000162	0.000577	0.004645	0.000075	0.000301	0.000086	0.000102
053 通信機械・同関連機器	0.000068	0.000413	0.000192	0.000123	0.000110	0.000359	0.000362	0.000596	0.004300	0.000503	0.000713	0.000252	0.000194
054 電子計算機・同付属装置	0.000012	0.000057	0.000022	0.000019	0.000020	0.000043	0.000028	0.000147	0.001383	0.000093	0.000041	0.000025	0.000030
055 半導体素子・集積回路	0.000119	0.000720	0.000506	0.000251	0.000322	0.000425	0.000373	0.001624	0.011353	0.000303	0.001021	0.000266	0.000309

逆行列係数表 (I-A)⁻¹型

部 門	092 教育	093 研究	094 医療・保健	095 社会保障	096 介護	097 その他の公共 サービス	098 広告	099 物品賃貸 サービス	100 自動車・ 機械修理	101 その他の対事 業所サービス	102 娯楽サービス	103 飲食店	104 宿泊業
056 その他の電子部品	0.000512	0.008234	0.002076	0.001028	0.001299	0.001842	0.003842	0.005062	0.041276	0.001058	0.002433	0.001113	0.001282
057 乗用車	0.000000	0.000000	0.000000	0.000000	0.000000	0.000000	0.000000	0.000000	0.000000	0.000000	0.000000	0.000000	0.000000
058 その他の自動車	0.000001	0.000008	0.000001	0.000001	0.000001	0.000001	0.000003	0.000001	0.000002	0.000001	0.000001	0.000002	0.000001
059 自動車部品・同付属品	0.002483	0.011298	0.004624	0.003986	0.004325	0.008635	0.005793	0.034012	0.325777	0.004663	0.009143	0.005550	0.006729
060 船舶・同修理	0.000060	0.000190	0.000082	0.000132	0.000276	0.000064	0.000064	0.000043	0.000103	0.000033	0.000056	0.000704	0.000601
061 その他の輸送機械・同修理	0.000495	0.002023	0.000525	0.000244	0.000257	0.001132	0.000970	0.000751	0.004155	0.000481	0.000453	0.000434	0.000481
062 精密機械	0.000063	0.000329	0.011035	0.002067	0.003938	0.000286	0.000383	0.000469	0.002799	0.000306	0.000964	0.000290	0.000312
063 その他の製造工業製品	0.002651	0.017476	0.002223	0.004193	0.004587	0.009733	0.005736	0.007894	0.003206	0.010599	0.008104	0.003446	0.003980
064 再生資源回収・加工処理	0.000599	0.002560	0.001213	0.000799	0.001046	0.001603	0.001461	0.000829	0.001840	0.000738	0.001828	0.001619	0.001865
065 建築	0.000000	0.000000	0.000000	0.000000	0.000000	0.000000	0.000000	0.000000	0.000000	0.000000	0.000000	0.000000	0.000000
066 建設補修	0.015337	0.018105	0.009299	0.018561	0.010143	0.009810	0.016203	0.006060	0.010517	0.005938	0.016484	0.010432	0.012924
067 公共事業	0.000000	0.000000	0.000000	0.000000	0.000000	0.000000	0.000000	0.000000	0.000000	0.000000	0.000000	0.000000	0.000000
068 その他の土木建設	0.000000	0.000000	0.000000	0.000000	0.000000	0.000000	0.000000	0.000000	0.000000	0.000000	0.000000	0.000000	0.000000
069 電力	0.014206	0.064964	0.024084	0.015625	0.016555	0.016257	0.018798	0.008624	0.033503	0.008844	0.035986	0.027519	0.037978
070 ガス・熱供給	0.001371	0.008907	0.001279	0.002970	0.001128	0.002136	0.000570	0.000277	0.001018	0.000344	0.000800	0.002819	0.005061
071 水道	0.007678	0.014539	0.005718	0.006296	0.007661	0.005503	0.002004	0.001318	0.004296	0.001482	0.006089	0.011334	0.012434
072 廃棄物処理	0.002753	0.004075	0.006725	0.002746	0.003715	0.001009	0.002695	0.000970	0.001732	0.000669	0.006599	0.011187	0.031219
073 商業	0.015968	0.082611	0.092481	0.044864	0.061118	0.087126	0.047398	0.035610	0.138716	0.027066	0.047388	0.158875	0.117238
074 金融・保険	0.008301	0.065206	0.032655	0.022503	0.026638	0.051711	0.043511	0.093656	0.038208	0.053579	0.035980	0.038038	0.061908
075 不動産仲介及び賃貸	0.001391	0.028780	0.007990	0.003516	0.003213	0.026802	0.005916	0.008802	0.006841	0.005235	0.009752	0.011411	0.012199
076 住宅賃貸料	0.000000	0.000000	0.000000	0.000000	0.000000	0.000000	0.000000	0.000000	0.000000	0.000000	0.000000	0.000000	0.000000
077 住宅賃貸料（帰属家賃）	0.000000	0.000000	0.000000	0.000000	0.000000	0.000000	0.000000	0.000000	0.000000	0.000000	0.000000	0.000000	0.000000
078 鉄道輸送	0.003270	0.014488	0.002366	0.001287	0.001177	0.004948	0.002084	0.001517	0.001892	0.001122	0.001385	0.002097	0.001763
079 道路輸送（除自家輸送）	0.004166	0.020360	0.015448	0.008094	0.011042	0.022003	0.014214	0.007176	0.020478	0.006587	0.008360	0.026622	0.019603
080 自家輸送	0.014425	0.028946	0.020452	0.018746	0.021686	0.029971	0.034319	0.021560	0.021719	0.020064	0.048566	0.021998	0.044113
081 水運	0.001001	0.004308	0.002347	0.001557	0.002162	0.003008	0.002582	0.001614	0.005220	0.001362	0.002672	0.003908	0.003719
082 航空輸送	0.002284	0.006891	0.002974	0.000777	0.001022	0.007078	0.007664	0.002262	0.002294	0.003410	0.002490	0.001798	0.002097
083 貨物利用運送	0.000100	0.000573	0.000371	0.000258	0.000277	0.000453	0.000530	0.000140	0.000484	0.000137	0.000210	0.000636	0.000481
084 倉庫	0.000729	0.003641	0.001970	0.001363	0.001916	0.002686	0.002541	0.001058	0.002851	0.000972	0.001950	0.004347	0.003487
085 運輸付帯サービス	0.003214	0.008819	0.005215	0.003333	0.004064	0.008754	0.009070	0.008776	0.005902	0.004704	0.008679	0.006215	0.046099
086 通信	0.003941	0.038747	0.014835	0.016462	0.006236	0.043389	0.034426	0.010318	0.016730	0.016196	0.010229	0.021011	0.016279
087 放送	0.001583	0.008314	0.009129	0.002910	0.003767	0.008768	0.459814	0.008937	0.008129	0.011885	0.012677	0.016264	0.008271
088 情報サービス	0.002003	0.033436	0.006892	0.008743	0.002525	0.026539	0.008569	0.005995	0.005015	0.007763	0.006349	0.004247	0.007145
089 インターネット付随サービス	0.000336	0.002887	0.001758	0.000999	0.000643	0.002538	0.029418	0.001348	0.001656	0.002357	0.001303	0.001708	0.001582
090 映像・文字情報制作	0.008633	0.031623	0.011981	0.006951	0.004350	0.041583	0.278285	0.008853	0.008669	0.014196	0.021615	0.012917	0.012839
091 公務	0.001121	0.011770	0.001801	0.001774	0.001495	0.002134	0.004513	0.002138	0.002592	0.001912	0.000912	0.002980	0.001623
092 教育	1.000108	0.000699	0.000470	0.000261	0.000205	0.000550	0.000967	0.000462	0.000564	0.001257	0.000354	0.000629	0.000681
093 研究	0.001519	1.028588	0.029059	0.003883	0.004465	0.005174	0.005929	0.005005	0.030621	0.003473	0.004558	0.005441	0.005330
094 医療・保健	0.000006	0.000048	1.024260	0.000332	0.001730	0.000030	0.000075	0.000010	0.000012	0.000018	0.000016	0.000084	0.000022
095 社会保障	0.000000	0.000000	0.000000	1.000000	0.000000	0.000000	0.000000	0.000000	0.000000	0.000000	0.000000	0.000000	0.000000
096 介護	0.000000	0.000000	0.000000	0.000000	1.000000	0.000000	0.000000	0.000000	0.000000	0.000000	0.000000	0.000000	0.000000
097 その他の公共サービス	0.000914	0.007384	0.006988	0.001412	0.002831	1.002949	0.008804	0.006874	0.007596	0.008612	0.035642	0.007506	0.005529
098 広告	0.003202	0.016588	0.019714	0.005857	0.007189	0.018083	1.028719	0.019173	0.017285	0.025979	0.021967	0.025136	0.016081
099 物品賃貸サービス	0.005709	0.030473	0.019291	0.012321	0.021615	0.023054	0.018844	1.036830	0.020429	0.040849	0.019306	0.011151	0.014742
100 自動車・機械修理	0.007780	0.035455	0.014497	0.012495	0.013555	0.027084	0.018149	0.106842	1.023652	0.014619	0.028652	0.017404	0.021074
101 その他の対事業所サービス	0.021662	0.128671	0.038584	0.026714	0.023456	0.096626	0.049746	0.040617	0.027467	1.070085	0.029121	0.023007	0.024150
102 娯楽サービス	0.000272	0.000853	0.000547	0.000227	0.000216	0.001016	0.022090	0.000490	0.000457	0.000690	1.002404	0.001157	0.002379
103 飲食店	0.000000	0.000000	0.000000	0.000000	0.000000	0.000000	0.000000	0.000000	0.000000	0.000000	0.000000	1.000000	0.000000
104 宿泊業	0.000000	0.000000	0.000000	0.000000	0.000000	0.000000	0.000000	0.000000	0.000000	0.000000	0.000000	0.000000	1.000000
105 洗濯・理容・美容・浴場業	0.000087	0.000308	0.012428	0.008887	0.012712	0.000190	0.000747	0.000117	0.000170	0.000111	0.000097	0.003080	0.011167
106 その他の対個人サービス	0.000328	0.003045	0.001129	0.000380	0.000586	0.005363	0.003710	0.001497	0.000931	0.001965	0.002687	0.000919	0.002806
107 事務用品	0.002235	0.010638	0.003628	0.005068	0.007098	0.007183	0.004715	0.002348	0.003938	0.003091	0.003067	0.002806	0.004804
108 分類不明	0.004007	0.042089	0.006441	0.006345	0.005347	0.007630	0.016139	0.007647	0.009270	0.006836	0.003262	0.010656	0.005802
和	1.220054	2.122997	1.812258	1.433604	1.518997	1.905518	2.443435	1.621899	2.337872	1.477180	1.616862	2.056329	1.977650
影響力係数	0.612310	1.065472	0.909521	0.719485	0.762341	0.956325	1.226290	0.813985	1.173311	0.741355	0.811457	1.032013	0.992526

逆行列係数表 (I - A)⁻¹型

部 門	105	106	107	108	行 和	感応度係数
	洗濯・理容・美容・浴場業	その他の対個人サービス	事務用品	分類不明		
001 耕種農業	0.000538	0.006926	0.004261	0.001342	2.220111	1.114210
002 畜産	0.000231	0.002279	0.001090	0.000999	2.022311	1.014940
003 農業サービス	0.000034	0.000385	0.000220	0.000106	1.195050	0.599761
004 林業	0.000806	0.001282	0.018805	0.002435	1.978194	0.992799
005 漁業	0.000006	0.000451	0.000045	0.000021	1.105623	0.554881
006 金属鉱物	0.000089	0.000049	0.000232	0.000102	1.196000	0.600238
007 非金属鉱物	-0.006652	-0.007386	-0.007151	-0.012448	0.322252	0.161729
008 石炭・原油・天然ガス	0.001214	0.001059	0.006197	0.002082	1.537832	0.771794
009 食料品	0.000474	0.005047	0.002045	0.001989	2.224394	1.116360
010 飲料	0.000037	0.001678	0.000103	0.001804	1.204839	0.604674
011 飼料・有機質肥料(除別掲)	0.000118	0.001094	0.000601	0.000545	2.023919	1.015747
012 たばこ	0.000000	0.000000	0.000000	0.000048	1.000106	0.501925
013 繊維工業製品	0.001564	0.001809	0.023661	0.005714	1.523625	0.764664
014 衣服・その他の繊維既製品	0.004687	0.004989	0.006360	0.006258	1.395574	0.700399
015 製材・木製品	0.001790	0.002721	0.042273	0.005554	1.943590	0.975432
016 家具・装備品	0.001839	0.004649	0.002689	0.005140	1.407256	0.706262
017 ハルプ・紙・板紙・加工紙	0.006627	0.006686	0.319006	0.023430	3.715479	1.864693
018 紙加工品	0.003082	0.003945	0.346109	0.007943	1.944768	0.976023
019 印刷・製版・製本	0.006573	0.009613	0.012026	0.022979	2.244856	1.126629
020 化学肥料	0.000288	0.001139	0.000806	0.001364	1.388344	0.696770
021 無機化学工業製品	0.006954	0.004303	0.018002	0.008490	2.628142	1.318989
022 石油化学基礎製品	0.002412	0.002231	0.005143	0.003422	1.608964	0.807493
023 有機化学工業製品(除石油化学基礎製品)	0.011666	0.009882	0.034856	0.018602	4.821751	2.419899
024 合成樹脂	0.002745	0.002463	0.016001	0.007264	1.816788	0.911794
025 化学繊維	0.000496	0.000644	0.006719	0.003758	1.284035	0.644420
026 医薬品	0.000101	0.000151	0.000068	0.000949	1.311711	0.658310
027 化学最終製品(除医薬品)	0.028718	0.023335	0.048200	0.019164	3.168533	1.590196
028 石油製品	0.022795	0.025280	0.031138	0.044746	4.469886	2.243308
029 石炭製品	0.000770	0.000740	0.002249	0.001402	1.372963	0.689051
030 プラスチック製品	0.006486	0.006341	0.074142	0.022274	3.185376	1.598649
031 コム製品	0.001718	0.002153	0.012289	0.004562	1.515027	0.760349
032 なめし革・毛皮・同製品	0.000450	0.001222	0.001298	0.001340	1.061329	0.532651
033 ガラス・ガラス製品	0.000716	0.000917	0.010900	0.004524	1.830204	0.918527
034 セメント・セメント製品	0.000390	0.000468	0.000705	0.002335	1.420599	0.712958
035 陶磁器	0.000055	0.000299	0.000458	0.001770	1.064106	0.534044
036 その他の窯業・土石製品	0.000732	0.001345	0.007271	0.003819	1.481547	0.743546
037 鋳鉄・粗鋼	-0.000059	-0.000077	-0.000154	-0.000119	0.971470	0.487553
038 鋼材	0.005381	0.007187	0.015817	0.030965	7.976311	4.003083
039 鑄鍛造品	0.000315	0.000413	0.001698	0.004273	1.287876	0.646348
040 その他の鉄鋼製品	0.000814	0.001092	0.001807	0.004101	1.569251	0.787562
041 非鉄金属製錬・精製	0.000933	0.000995	0.003687	0.006102	1.934521	0.970881
042 非鉄金属加工製品	0.001649	0.001685	0.006636	0.009398	2.059267	1.033487
043 建設・建築用金属製品	0.001039	0.001285	0.002336	0.003110	1.552987	0.779400
044 その他の金属製品	0.007616	0.009994	0.015284	0.015039	3.059652	1.535552
045 一般産業機械	0.000606	0.000760	0.001475	0.001385	1.453784	0.729613
046 特殊産業機械	0.000552	0.000639	0.000825	0.001116	1.285867	0.645340
047 その他の一般機械器具及び部品	0.000495	0.000490	0.000886	0.000879	1.266392	0.635566
048 事務用・サービス用機器	0.000605	0.000857	0.058095	0.001015	1.301053	0.652961
049 産業用電気機器	0.000466	0.000550	0.001353	0.001693	1.462196	0.733834
050 電子応用装置・電気計測器	0.000029	0.000034	0.000323	0.000306	1.066535	0.535263
051 その他の電気機器	0.000495	0.000657	0.003045	0.009009	1.534988	0.770367
052 民生用電気機器	0.000083	0.000096	0.000123	0.000305	1.074428	0.539225
053 通信機械・同関連機器	0.000156	0.000152	0.000237	0.000798	1.089722	0.546900
054 電子計算機・同付属装置	0.000025	0.000028	0.000036	0.000051	1.045598	0.524756
055 半導体素子・集積回路	0.000260	0.000350	0.006413	0.000635	1.686427	0.846369

逆行列係数表 (I - A)⁻¹型

部 門	105 洗濯・理容・ 美容・浴場業	106 その他の対 個人サービス	107 事務用品	108 分類不明	行 和	感応度係数
056 その他の電子部品	0.001112	0.001345	0.040335	0.003497	2.643956	1.326926
057 乗用車	0.000000	0.000000	0.000000	0.000000	1.000000	0.501871
058 その他の自動車	0.000001	0.000001	0.000002	0.000192	1.001108	0.502427
059 自動車部品・同付属品	0.005452	0.006322	0.008116	0.010923	2.904118	1.457494
060 船舶・同修理	0.000045	0.000079	0.000210	0.001064	1.211768	0.608152
061 その他の輸送機械・同修理	0.000347	0.000749	0.000604	0.005976	1.520970	0.763331
062 精密機械	0.000156	0.001468	0.000991	0.000536	1.099801	0.551959
063 その他の製造工業製品	0.005717	0.010205	0.131106	0.007622	1.590067	0.798009
064 再生資源回収・加工処理	0.001452	0.001589	0.004434	0.003014	1.405457	0.705359
065 建築	0.000000	0.000000	0.000000	0.000000	1.000000	0.501871
066 建設補修	0.009792	0.011946	0.016795	0.015117	2.891091	1.450956
067 公共事業	0.000000	0.000000	0.000000	0.000000	1.000000	0.501871
068 その他の土木建設	0.000000	0.000000	0.000000	0.000000	1.000000	0.501871
069 電力	0.021196	0.019411	0.059432	0.029625	5.389021	2.704596
070 ガス・熱供給	0.001753	0.001176	0.001158	0.001738	1.137272	0.570764
071 水道	0.016721	0.005202	0.003332	0.012500	1.498465	0.752037
072 廃棄物処理	0.009707	0.010367	0.002031	0.013198	1.365760	0.685436
073 商業	0.044439	0.051083	0.318562	0.063779	9.865791	4.951359
074 金融・保険	0.020389	0.024107	0.054570	0.537178	6.382804	3.203347
075 不動産仲介及び賃貸	0.016606	0.007999	0.008079	0.010536	1.947729	0.977510
076 住宅賃貸料	0.000000	0.000000	0.000000	0.000000	1.000000	0.501871
077 住宅賃貸料(帰属家賃)	0.000000	0.000000	0.000000	0.000000	1.000000	0.501871
078 鉄道輸送	0.001218	0.001424	0.003236	0.010878	1.268167	0.636457
079 道路輸送(除自家輸送)	0.007249	0.019711	0.075193	0.018949	3.439932	1.726404
080 自家輸送	0.019911	0.049057	0.038009	0.055450	4.250870	2.133390
081 水運	0.002205	0.002854	0.011242	0.005493	2.110297	1.059098
082 航空輸送	0.001848	0.001904	0.002391	0.006244	1.286747	0.645782
083 貨物利用運送	0.000180	0.000218	0.001805	0.000389	1.055784	0.529868
084 倉庫	0.001560	0.001798	0.008593	0.004660	1.496365	0.750983
085 運輸付帯サービス	0.003920	0.008241	0.011691	0.012326	2.566116	1.287860
086 通信	0.012805	0.011445	0.013004	0.032377	2.649236	1.329576
087 放送	0.011264	0.009591	0.008899	0.037771	2.366938	1.187898
088 情報サービス	0.002390	0.004297	0.005617	0.019724	1.787834	0.897263
089 インターネット附随サービス	0.001270	0.001229	0.001727	0.004519	1.315196	0.660059
090 映像・文字情報制作	0.012297	0.012831	0.009659	0.023016	2.556938	1.283254
091 公務	0.001654	0.000960	0.002715	0.281942	1.622804	0.814439
092 教育	0.001318	0.000717	0.000503	0.001013	1.087688	0.545879
093 研究	0.003964	0.003976	0.021356	0.038206	3.724332	1.869136
094 医療・保健	0.000014	0.000065	0.000020	0.000280	1.030226	0.517041
095 社会保障	0.000000	0.000000	0.000000	0.000000	1.000000	0.501871
096 介護	0.000000	0.000000	0.000000	0.000000	1.000000	0.501871
097 その他の公共サービス	0.005365	0.008295	0.004803	0.013309	1.636788	0.821457
098 広告	0.016204	0.021033	0.019256	0.043765	2.859851	1.435278
099 物品賃貸サービス	0.008149	0.015621	0.019984	0.046382	3.496926	1.755007
100 自動車・機械修理	0.017100	0.019786	0.025442	0.034234	4.074329	2.044790
101 その他の対事業所サービス	0.025432	0.021572	0.028676	0.066216	4.434506	2.225552
102 娯楽サービス	0.000613	0.001940	0.000503	0.002270	1.132478	0.568359
103 飲食店	0.000000	0.000000	0.000000	0.000000	1.000000	0.501871
104 宿泊業	0.000000	0.000000	0.000000	0.000000	1.000000	0.501871
105 洗濯・理容・美容・浴場業	1.022571	0.000445	0.000157	0.002686	1.092223	0.548156
106 その他の対個人サービス	0.002166	1.007992	0.000636	0.001440	1.103334	0.553732
107 事務用品	0.005450	0.004633	1.003739	0.005236	1.353000	0.679032
108 分類不明	0.005914	0.003433	0.009710	1.008186	2.227063	1.117699
列 和	1.480926	1.545494	3.147067	2.809346		
影 響 力 係 数	0.743235	0.775639	1.579423	1.409931		

4 逆行列係数表 $[I - (I - \hat{M})A]^{-1}$ 型

部 門	001 耕種農業	002 畜産	003 農業サービス	004 林業	005 漁業	006 金属鉱物	007 非金属鉱物	008 石炭・原油・ 天然ガス	009 食料品	010 飲料	011 飼料・有機質 肥料(除別掲)	012 たばこ	013 繊維工業製品
001 耕種農業	1.017948	0.041875	0.005226	0.000797	0.001761	0.000000	0.000104	0.000068	0.067514	0.025834	0.109061	0.000000	0.012723
002 畜産	0.004755	1.031168	0.004939	0.000560	0.005708	0.000000	0.000036	0.000054	0.320510	0.007261	0.019908	0.000000	0.004407
003 農業サービス	0.038350	0.058252	1.000467	0.000061	0.000380	0.000000	0.000006	0.000006	0.020145	0.001366	0.005175	0.000000	0.000718
004 林業	0.000252	0.000220	0.000121	1.113875	0.000298	0.000000	0.000125	0.005396	0.000434	0.000101	0.001184	0.000000	0.000080
005 漁業	0.000006	0.000096	0.000009	0.000009	1.046429	0.000000	0.000007	0.000001	0.005243	0.000117	0.001193	0.000000	0.000002
006 金属鉱物	0.000000	0.000000	0.000000	0.000000	0.000000	1.000000	0.000000	0.000000	0.000000	0.000000	0.000000	0.000000	0.000000
007 非金属鉱物	0.000069	0.000029	0.000039	0.000476	0.000000	0.000000	1.000473	0.000095	0.000026	0.000045	0.000040	0.000000	0.000057
008 石炭・原油・天然ガス	0.000005	0.000004	0.000008	0.000000	0.000003	0.000000	0.000004	1.000038	0.000006	0.000006	0.000006	0.000000	0.000027
009 食料品	0.000252	0.006300	0.000377	0.001149	0.018199	0.000000	0.000077	0.000032	1.025704	0.022821	0.055658	0.000000	0.000127
010 飲料	0.000009	0.000046	0.000015	0.000010	0.002304	0.000000	0.000035	0.000009	0.000119	1.006398	0.000013	0.000000	0.000005
011 飼料・有機質肥料(除別掲)	0.004063	0.071087	0.006089	0.000062	0.004911	0.000000	0.000004	0.000013	0.022312	0.000599	1.016412	0.000000	0.000351
012 たばこ	0.000000	0.000000	0.000000	0.000000	0.000000	0.000000	0.000000	0.000000	0.000000	0.000000	0.000000	1.000000	0.000000
013 繊維工業製品	0.000031	0.000018	0.000155	0.000141	0.000845	0.000000	0.000026	0.000026	0.000019	0.000024	0.000013	0.000000	1.006227
014 衣服・その他の繊維製品	0.000290	0.000093	0.000095	0.000055	0.000611	0.000000	0.000281	0.000328	0.000121	0.000147	0.000085	0.000000	0.000269
015 製材・木製品	0.000112	0.000392	0.000271	0.000880	0.000529	0.000000	0.000202	0.000373	0.000205	0.000208	0.000709	0.000000	0.000164
016 家具・装備品	0.000136	0.000132	0.000180	0.000145	0.000220	0.000000	0.000528	0.001336	0.000176	0.000252	0.000143	0.000000	0.000308
017 パルプ・紙・板紙・加工紙	0.001797	0.000521	0.003632	0.000477	0.000524	0.000000	0.000694	0.000879	0.000888	0.002728	0.000648	0.000000	0.004054
018 紙加工品	0.007632	0.001201	0.008305	0.000720	0.008305	0.000000	0.000503	0.000381	0.002542	0.008212	0.002030	0.000000	0.001625
019 印刷・製版・製本	0.000419	0.000421	0.000777	0.000397	0.000702	0.000000	0.001245	0.001808	0.001963	0.002161	0.000524	0.000000	0.001326
020 化学肥料	0.006429	0.000268	0.000054	0.000060	0.000012	0.000000	0.000002	0.000004	0.000428	0.000169	0.000691	0.000000	0.000092
021 無機化学工業製品	0.000266	0.000080	0.000208	0.000044	0.000187	0.000000	0.000064	0.000073	0.000400	0.000433	0.000312	0.000000	0.000631
022 石油化学基礎製品	0.000000	0.000000	0.000000	0.000000	0.000000	0.000000	0.000000	0.000000	0.000000	0.000000	0.000000	0.000000	0.000000
023 有機化学工業製品(除石油化学基礎製品)	0.000033	0.000024	0.000071	0.000020	0.000024	0.000000	0.000041	0.000035	0.000159	0.001473	0.000182	0.000000	0.001635
024 合成樹脂	0.000036	0.000005	0.000028	0.000015	0.000030	0.000000	0.000006	0.000010	0.000016	0.000047	0.000007	0.000000	0.000491
025 化学繊維	0.000022	0.000006	0.000042	0.000030	0.000057	0.000000	0.000012	0.000026	0.000008	0.000009	0.000008	0.000000	0.047085
026 医薬品	0.000003	0.000044	0.000064	0.000000	0.000019	0.000000	0.000000	0.000000	0.000014	0.000000	0.000011	0.000000	0.000000
027 化学最終製品(除医薬品)	0.000301	0.000055	0.000051	0.000013	0.000033	0.000000	0.000044	0.000024	0.000040	0.000024	0.000036	0.000000	0.000067
028 石油製品	0.000035	0.000012	0.000022	0.000017	0.000089	0.000000	0.000125	0.000017	0.000013	0.000012	0.000017	0.000000	0.000035
029 石炭製品	0.000078	0.000111	0.000185	0.000023	0.000075	0.000000	0.000111	0.000442	0.000091	0.000087	0.000084	0.000000	0.000351
030 プラスチック製品	0.001868	0.000255	0.001201	0.000611	0.001705	0.000000	0.000274	0.000334	0.000905	0.002849	0.000312	0.000000	0.000615
031 ゴム製品	0.000337	0.000242	0.001418	0.000261	0.000190	0.000000	0.001148	0.000804	0.000155	0.000108	0.000120	0.000000	0.000511
032 なめし革・毛皮・同製品	0.000000	0.000000	0.000000	0.000000	0.000000	0.000000	0.000000	0.000000	0.000000	0.000000	0.000000	0.000000	0.000000
033 ガラス・ガラス製品	0.000009	0.000006	0.000012	0.000013	0.000006	0.000000	0.000029	0.000016	0.000015	0.000580	0.000005	0.000000	0.000009
034 セメント・セメント製品	0.000168	0.000140	0.000137	0.000121	0.000074	0.000000	0.000224	0.000595	0.000103	0.000096	0.000076	0.000000	0.000148
035 陶磁器	0.000001	0.000000	0.000001	0.000001	0.000000	0.000000	0.000001	0.000001	0.000001	0.000001	0.000001	0.000000	0.000001
036 その他の窯業・土製品	0.000502	0.000194	0.000065	0.000032	0.000039	0.000000	0.000052	0.000218	0.000117	0.000046	0.000598	0.000000	0.000045
037 鉄・粗鋼	-0.000007	-0.000007	-0.000003	0.000000	-0.000004	0.000000	-0.000018	-0.000031	-0.000006	-0.000033	-0.000007	0.000000	-0.000006
038 鋼材	0.000006	0.000003	0.000004	0.000003	0.000005	0.000000	0.000015	0.000016	0.000003	0.000019	0.000004	0.000000	0.000002
039 鑄造品	0.000000	0.000000	0.000001	0.000001	0.000001	0.000000	0.000001	0.000002	0.000000	0.000001	0.000000	0.000000	0.000000
040 その他の鉄鋼製品	0.000011	0.000008	0.000011	0.000007	0.000008	0.000000	0.000030	0.000070	0.000010	0.000082	0.000016	0.000000	0.000005
041 非鉄金属製錬・精製	-0.000002	-0.000001	-0.000003	-0.000002	-0.000003	0.000000	-0.000005	-0.000007	-0.000002	-0.000008	-0.000002	0.000000	-0.000002
042 非鉄金属加工製品	0.000002	0.000001	0.000003	0.000002	0.000002	0.000000	0.000005	0.000016	0.000004	0.000033	0.000002	0.000000	0.000001
043 建設・建築用金属製品	0.000140	0.000123	0.000105	0.000043	0.000096	0.000000	0.000195	0.000351	0.000089	0.000085	0.000064	0.000000	0.000129
044 その他の金属製品	0.000663	0.000686	0.000334	0.000229	0.000603	0.000000	0.002942	0.007869	0.000976	0.010417	0.001810	0.000000	0.000265
045 一般産業機械	0.000064	0.000050	0.000081	0.000071	0.000033	0.000000	0.000382	0.000192	0.000033	0.000029	0.000031	0.000000	0.000044
046 特殊産業機械	0.000039	0.000031	0.000050	0.000031	0.000020	0.000000	0.000173	0.000057	0.000020	0.000016	0.000019	0.000000	0.000027
047 その他の一般機械器具及び部品	0.000126	0.000107	0.000163	0.000100	0.000067	0.000000	0.001161	0.000479	0.000073	0.000068	0.000065	0.000000	0.000092
048 事務用・サービス用機器	0.000006	0.000005	0.000009	0.000006	0.000004	0.000000	0.000027	0.000010	0.000004	0.000004	0.000003	0.000000	0.000005
049 産業用電気機器	0.000005	0.000005	0.000006	0.000004	0.000010	0.000000	0.000020	0.000007	0.000003	0.000002	0.000002	0.000000	0.000003
050 電子応用装置・電気計測器	0.000001	0.000000	0.000001	0.000001	0.000000	0.000000	0.000003	0.000001	0.000000	0.000000	0.000000	0.000000	0.000000
051 その他の電気機器	0.000184	0.000169	0.000250	0.000160	0.000653	0.000000	0.000631	0.000250	0.000109	0.000086	0.000088	0.000000	0.000115
052 民生用電気機器	0.000000	0.000000	0.000001	0.000000	0.000000	0.000000	0.000002	0.000001	0.000000	0.000000	0.000000	0.000000	0.000000
053 通信機械・同関連機器	0.000011	0.000009	0.000016	0.000012	0.000008	0.000000	0.000046	0.000017	0.000007	0.000008	0.000006	0.000000	0.000010
054 電子計算機・同付属装置	0.000000	0.000000	0.000000	0.000000	0.000000	0.000000	0.000000	0.000000	0.000000	0.000000	0.000000	0.000000	0.000000
055 半導体素子・集積回路	0.000000	0.000000	0.000000	0.000000	0.000000	0.000000	0.000000	0.000000	0.000000	0.000000	0.000000	0.000000	0.000000

逆行列係数表 [I - (I - M) A]⁻¹型

部 門	001 耕種農業	002 畜産	003 農業サービス	004 林業	005 漁業	006 金属鉱物	007 非金属鉱物	008 石炭・原油・ 天然ガス	009 食品	010 飲料	011 飼料・有機質 肥料(除別掲)	012 たばこ	013 繊維工業製品
056 その他の電子部品	0.000082	0.000065	0.000114	0.000071	0.000047	0.000000	0.000351	0.000134	0.000047	0.000050	0.000043	0.000000	0.000067
057 乗用車	0.000000	0.000000	0.000000	0.000000	0.000000	0.000000	0.000000	0.000000	0.000000	0.000000	0.000000	0.000000	0.000000
058 その他の自動車	0.000000	0.000000	0.000000	0.000000	0.000000	0.000000	0.000000	0.000000	0.000000	0.000000	0.000000	0.000000	0.000000
059 自動車部品・同付属品	0.000066	0.000052	0.000085	0.000053	0.000033	0.000000	0.000294	0.000096	0.000034	0.000027	0.000032	0.000000	0.000046
060 船舶・同修理	0.000002	0.000002	0.000002	0.000001	0.001727	0.000000	0.000003	0.000001	0.000010	0.000001	0.000004	0.000000	0.000001
061 その他の輸送機械・同修理	0.000004	0.000003	0.000017	0.000005	0.000003	0.000000	0.000012	0.000011	0.000003	0.000003	0.000003	0.000000	0.000005
062 精密機械	0.000015	0.000016	0.000156	0.000010	0.000008	0.000000	0.000026	0.000017	0.000012	0.000008	0.000010	0.000000	0.000009
063 その他の製造工業製品	0.000062	0.000042	0.000128	0.000089	0.000596	0.000000	0.000253	0.000366	0.000069	0.000107	0.000047	0.000000	0.000120
064 再生资源回収・加工処理	0.000401	0.000311	0.000181	0.000028	0.000118	0.000000	0.000069	0.000312	0.000166	0.000232	0.003193	0.000000	0.000441
065 建築	0.000000	0.000000	0.000000	0.000000	0.000000	0.000000	0.000000	0.000000	0.000000	0.000000	0.000000	0.000000	0.000000
066 建設補修	0.007772	0.006975	0.005504	0.001578	0.003531	0.000000	0.010748	0.012181	0.005002	0.004643	0.003549	0.000000	0.007283
067 公共事業	0.000000	0.000000	0.000000	0.000000	0.000000	0.000000	0.000000	0.000000	0.000000	0.000000	0.000000	0.000000	0.000000
068 その他の土木建設	0.000000	0.000000	0.000000	0.000000	0.000000	0.000000	0.000000	0.000000	0.000000	0.000000	0.000000	0.000000	0.000000
069 電力	0.007373	0.013635	0.022761	0.002732	0.008817	0.000000	0.010039	0.054761	0.010783	0.007066	0.009637	0.000000	0.039661
070 ガス・熱供給	0.000092	0.000110	0.000148	0.000065	0.000102	0.000000	0.000199	0.000546	0.000641	0.000607	0.000583	0.000000	0.002183
071 水道	0.000733	0.002680	0.001781	0.000614	0.000847	0.000000	0.002289	0.003588	0.002284	0.002707	0.001258	0.000000	0.001599
072 廃棄物処理	0.000467	0.000597	0.001862	0.000414	0.000299	0.000000	0.001334	0.002426	0.000719	0.000507	0.000918	0.000000	0.001036
073 商業	0.048038	0.040572	0.031129	0.013579	0.051253	0.000000	0.058387	0.022950	0.075988	0.052623	0.072251	0.000000	0.053754
074 金融・保険	0.025599	0.030071	0.030285	0.029834	0.026525	0.000000	0.096849	0.068561	0.020160	0.029011	0.018723	0.000000	0.042148
075 不動産仲介及び賃貸	0.001425	0.001512	0.002198	0.001471	0.001804	0.000000	0.005369	0.015747	0.002043	0.003033	0.001878	0.000000	0.003750
076 住宅賃貸料	0.000000	0.000000	0.000000	0.000000	0.000000	0.000000	0.000000	0.000000	0.000000	0.000000	0.000000	0.000000	0.000000
077 住宅賃貸料(帰属家賃)	0.000000	0.000000	0.000000	0.000000	0.000000	0.000000	0.000000	0.000000	0.000000	0.000000	0.000000	0.000000	0.000000
078 鉄道輸送	0.000311	0.000240	0.000421	0.000340	0.000522	0.000000	0.000709	0.001723	0.000400	0.000417	0.000284	0.000000	0.000663
079 道路輸送(除自家輸送)	0.011934	0.034429	0.009878	0.014790	0.014018	0.000000	0.008835	0.009102	0.030370	0.016015	0.024694	0.000000	0.013054
080 自家輸送	0.055284	0.028509	0.049808	0.043895	0.042019	0.000000	0.500802	0.052341	0.023120	0.017492	0.022298	0.000000	0.026629
081 水運	0.002266	0.003942	0.000978	0.000479	0.001956	0.000000	0.002720	0.000909	0.002136	0.000874	0.003005	0.000000	0.000670
082 航空輸送	0.000513	0.000621	0.007672	0.000804	0.000605	0.000000	0.000890	0.002693	0.000480	0.000939	0.000451	0.000000	0.001348
083 貨物利用運送	0.000376	0.000878	0.000278	0.000096	0.000425	0.000000	0.000330	0.000175	0.000829	0.000407	0.000613	0.000000	0.000295
084 倉庫	0.000661	0.001724	0.000511	0.000183	0.000815	0.000000	0.000294	0.000227	0.001334	0.000948	0.005367	0.000000	0.000899
085 運輸付帯サービス	0.006102	0.004768	0.008133	0.005191	0.006104	0.000000	0.047885	0.006482	0.004091	0.003331	0.003965	0.000000	0.003987
086 通信	0.002982	0.002632	0.004339	0.003061	0.006189	0.000000	0.003171	0.023437	0.003108	0.004249	0.002910	0.000000	0.006922
087 放送	0.000970	0.000768	0.002203	0.000963	0.001076	0.000000	0.002258	0.003065	0.001356	0.010473	0.001295	0.000000	0.001671
088 情報サービス	0.000968	0.001115	0.001808	0.000553	0.000857	0.000000	0.001373	0.002178	0.000964	0.001908	0.001070	0.000000	0.001546
089 インターネット付随サービス	0.000094	0.000093	0.000144	0.000087	0.000143	0.000000	0.000244	0.000439	0.000131	0.000350	0.000127	0.000000	0.000246
090 映像・文字情報制作	0.000622	0.000613	0.002277	0.000638	0.001173	0.000000	0.002014	0.004072	0.000961	0.003993	0.000840	0.000000	0.003538
091 公務	0.004384	0.000933	0.008762	0.006252	0.001280	0.000000	0.001320	0.004700	0.001198	0.001175	0.001571	0.000000	0.001303
092 教育	0.000074	0.000086	0.000337	0.000055	0.000088	0.000000	0.000195	0.000282	0.000157	0.000160	0.000198	0.000000	0.000135
093 研究	0.001533	0.000904	0.001952	0.001794	0.002219	0.000000	0.001475	0.018761	0.003013	0.008105	0.002609	0.000000	0.012970
094 医療・保健	0.000026	0.000033	0.000496	0.000008	0.000005	0.000000	0.000012	0.000011	0.000015	0.000007	0.000010	0.000000	0.000006
095 社会保障	0.000000	0.000000	0.000000	0.000000	0.000000	0.000000	0.000000	0.000000	0.000000	0.000000	0.000000	0.000000	0.000000
096 介護	0.000000	0.000000	0.000000	0.000000	0.000000	0.000000	0.000000	0.000000	0.000000	0.000000	0.000000	0.000000	0.000000
097 その他の公共サービス	0.000748	0.000863	0.001052	0.001106	0.004537	0.000000	0.004245	0.011895	0.001896	0.006815	0.002084	0.000000	0.004116
098 広告	0.001383	0.001474	0.003522	0.001159	0.002155	0.000000	0.004598	0.005861	0.002765	0.023162	0.002598	0.000000	0.003403
099 物品賃貸サービス	0.006387	0.004369	0.009117	0.008129	0.004379	0.000000	0.042048	0.018759	0.004463	0.005929	0.003928	0.000000	0.010871
100 自動車・機械修理	0.028452	0.022323	0.036629	0.022887	0.014285	0.000000	0.125677	0.041413	0.014693	0.011786	0.013674	0.000000	0.019746
101 その他の対事業所サービス	0.004933	0.005120	0.012171	0.003672	0.010516	0.000000	0.019351	0.034473	0.008425	0.012973	0.006602	0.000000	0.012124
102 娯楽サービス	0.000043	0.000032	0.000107	0.000045	0.000051	0.000000	0.000095	0.000150	0.000055	0.000365	0.000052	0.000000	0.000097
103 飲食店	0.000000	0.000000	0.000000	0.000000	0.000000	0.000000	0.000000	0.000000	0.000000	0.000000	0.000000	0.000000	0.000000
104 宿泊業	0.000000	0.000000	0.000000	0.000000	0.000000	0.000000	0.000000	0.000000	0.000000	0.000000	0.000000	0.000000	0.000000
105 洗濯・理容・美容・浴場業	0.000070	0.000051	0.000500	0.000077	0.000081	0.000000	0.000075	0.000081	0.000096	0.000084	0.000068	0.000000	0.000142
106 その他の対個人サービス	0.000175	0.000203	0.001920	0.000438	0.001828	0.000000	0.000373	0.000334	0.000251	0.000302	0.000202	0.000000	0.000343
107 事務用品	0.000825	0.000963	0.003000	0.001950	0.001968	0.000000	0.002563	0.001923	0.001414	0.001477	0.000982	0.000000	0.001777
108 分類不明	0.015678	0.003336	0.031333	0.022357	0.004576	0.000000	0.004721	0.016808	0.004284	0.004201	0.005619	0.000000	0.004658
和	1.327389	1.432152	1.330991	1.313292	1.307687	1.000000	1.980555	1.466833	1.701682	1.333585	1.436611	1.000000	1.370138
影 響 力 係 数	0.990982	1.069194	0.993671	0.980457	0.976273	0.746565	1.478612	1.095086	1.270416	0.995607	1.072523	0.746565	1.022897

逆行列係数表 [I - (I - M) A]⁻¹型

部 門	014 衣服・その他 の繊維既製品	015 製材・木製品	016 家具・装備品	017 パルプ・紙・ 板紙・加工紙	018 紙加工品	019 印刷・製版・ 製本	020 化学肥料	021 無機化学 工業製品	022 石油化学 基礎製品	023 有機化学製品(除 石油化学基礎製品)	024 合成樹脂	025 化学繊維	026 医薬品
001 耕種農業	0.000378	0.000291	0.000049	0.000499	0.000094	0.000034	0.000078	0.000046	0.000000	0.002346	0.000139	0.001318	0.001565
002 畜産	0.000592	0.000201	0.000034	0.000434	0.000081	0.000024	0.000680	0.000153	0.000000	0.000761	0.000163	0.000113	0.001484
003 農業サービス	0.000047	0.000022	0.000004	0.000043	0.000008	0.000003	0.000041	0.000011	0.000000	0.000130	0.000015	0.000056	0.000140
004 林業	0.000103	0.377533	0.012851	0.016376	0.002822	0.000693	0.000075	0.000867	0.000000	0.000058	0.000092	0.000350	0.000080
005 漁業	0.000006	0.000003	0.000001	0.000007	0.000002	0.000001	0.000106	0.000001	0.000000	0.000012	0.000001	0.000001	0.000111
006 金属鉱物	0.000000	0.000000	0.000000	0.000000	0.000000	0.000000	0.000000	0.000000	0.000000	0.000000	0.000000	0.000000	0.000000
007 非金属鉱物	0.000027	0.000179	0.000070	0.001555	0.000269	0.000076	0.005902	0.007076	0.000000	0.003905	0.000257	0.000179	0.000185
008 石炭・原油・天然ガス	0.000006	0.000059	0.000007	0.000356	0.000059	0.000017	0.000348	0.000037	0.000000	0.000162	0.000038	0.000140	0.000016
009 食料品	0.001047	0.000416	0.000037	0.001292	0.000218	0.000061	0.000062	0.000121	0.000000	0.002230	0.000126	0.000083	0.003745
010 飲料	0.000005	0.000009	0.000004	0.000005	0.000004	0.000004	0.000004	0.000004	0.000000	0.000005	0.000004	0.000008	0.000029
011 飼料・有機質肥料(除別掲)	0.000045	0.000023	0.000007	0.000037	0.000009	0.000003	0.000141	0.000036	0.000000	0.000073	0.000039	0.000030	0.000173
012 たばこ	0.000000	0.000000	0.000000	0.000000	0.000000	0.000000	0.000000	0.000000	0.000000	0.000000	0.000000	0.000000	0.000000
013 繊維工業製品	0.017939	0.000080	0.000641	0.000299	0.000143	0.000051	0.000200	0.000018	0.000000	0.000016	0.000015	0.000071	0.000021
014 衣服・その他の繊維既製品	1.001086	0.000130	0.000199	0.000111	0.000171	0.000049	0.000358	0.000106	0.000000	0.000167	0.000053	0.000100	0.000154
015 製材・木製品	0.000248	1.013182	0.034319	0.032665	0.005797	0.001390	0.000128	0.000115	0.000000	0.000098	0.000193	0.000711	0.000163
016 家具・装備品	0.000573	0.000194	1.011933	0.000386	0.000311	0.000190	0.000418	0.000615	0.000000	0.000474	0.000454	0.000454	0.000774
017 パルプ・紙・板紙・加工紙	0.001895	0.001551	0.012604	1.228312	0.191654	0.050984	0.001730	0.000860	0.000000	0.000585	0.004136	0.022956	0.003615
018 紙加工品	0.002111	0.000478	0.003337	0.000812	1.000874	0.000544	0.002452	0.000758	0.000000	0.000820	0.001620	0.001595	0.006206
019 印刷・製版・製本	0.002865	0.000630	0.002441	0.000778	0.004166	1.012677	0.001981	0.001784	0.000000	0.001169	0.001372	0.001959	0.003743
020 化学肥料	0.000008	0.000022	0.000002	0.000013	0.000003	0.000002	1.035633	0.000979	0.000000	0.001617	0.000059	0.000173	0.000169
021 無機化学工業製品	0.000540	0.000039	0.000129	0.005144	0.001079	0.000236	0.022474	1.036751	0.000000	0.019722	0.004459	0.004653	0.005760
022 石油化学基礎製品	0.000000	0.000000	0.000000	0.000000	0.000000	0.000000	0.000000	0.000000	1.000000	0.000000	0.000000	0.000000	0.000000
023 有機化学工業製品(除石油化学基礎製品)	0.000276	0.000054	0.000229	0.000606	0.000150	0.000082	0.000686	0.001910	0.000000	1.034076	0.049718	0.020095	0.005491
024 合成樹脂	0.000084	0.000016	0.000373	0.000048	0.000166	0.000090	0.000024	0.000013	0.000000	0.000005	1.000012	0.005149	0.000063
025 化学繊維	0.011428	0.000024	0.000381	0.000377	0.000072	0.000022	0.000021	0.000009	0.000000	0.000030	0.000008	1.000032	0.000014
026 医薬品	0.000000	0.000000	0.000000	0.000000	0.000000	0.000000	0.000000	0.000000	0.000000	0.000000	0.000000	0.000000	1.000169
027 化学最終製品(除医薬品)	0.000034	0.000087	0.000211	0.000062	0.000190	0.000191	0.000058	0.000031	0.000000	0.000166	0.000072	0.000078	0.000114
028 石油製品	0.000008	0.000024	0.000017	0.000017	0.000009	0.000008	0.000016	0.000033	0.000000	0.000017	0.000016	0.000061	0.000008
029 石炭製品	0.000080	0.000120	0.000075	0.000680	0.000167	0.000092	0.003063	0.001099	0.000000	0.020126	0.001094	0.000594	0.000250
030 プラスチック製品	0.001042	0.000614	0.002985	0.000512	0.001866	0.003419	0.001412	0.000730	0.000000	0.000182	0.000299	0.000529	0.003805
031 ゴム製品	0.000546	0.000266	0.000220	0.000114	0.000110	0.000130	0.000306	0.000251	0.000000	0.000149	0.000174	0.000123	0.000262
032 なめし革・毛皮・同製品	0.000000	0.000000	0.000000	0.000000	0.000000	0.000000	0.000000	0.000000	0.000000	0.000000	0.000000	0.000000	0.000000
033 ガラス・ガラス製品	0.000013	0.000010	0.000610	0.000007	0.000004	0.000004	0.000015	0.000046	0.000000	0.000027	0.000014	0.000013	0.000284
034 セメント・セメント製品	0.000158	0.000116	0.000146	0.000375	0.000201	0.000088	0.000239	0.000387	0.000000	0.000348	0.000362	0.000501	0.000139
035 陶磁器	0.000001	0.000001	0.000049	0.000001	0.000001	0.000000	0.000001	0.000005	0.000000	0.000001	0.000001	0.000002	0.000001
036 その他の窯業・土石製品	0.000039	0.000043	0.000281	0.000364	0.000088	0.000034	0.000292	0.003556	0.000000	0.000450	0.000278	0.000137	0.000258
037 鉄鉄・粗鋼	-0.000009	-0.000007	-0.000029	-0.000016	-0.000009	-0.000004	-0.000014	0.000029	0.000000	-0.000025	-0.000018	-0.000019	-0.000014
038 鋼材	0.000004	0.000006	0.000134	0.000005	0.000003	0.000002	0.000003	0.000008	0.000000	0.000012	0.000006	0.000007	0.000008
039 鑄造品	0.000000	0.000000	0.000003	0.000000	0.000000	0.000000	0.000000	0.000000	0.000000	0.000001	0.000000	0.000001	0.000000
040 その他の鉄鋼製品	0.000012	0.000017	0.001142	0.000011	0.000008	0.000004	0.000007	0.000024	0.000000	0.000043	0.000017	0.000014	0.000030
041 非鉄金属製錬・精製	-0.000002	-0.000003	-0.000013	-0.000005	-0.000002	0.000007	-0.000018	-0.000765	0.000000	-0.000025	-0.000005	-0.000006	-0.000008
042 非鉄金属加工製品	0.000002	0.000004	0.000048	0.000002	0.000001	0.000014	0.000002	0.000003	0.000000	0.000004	0.000002	0.000003	0.000012
043 建設・建築用金属製品	0.000139	0.000082	0.000230	0.000328	0.000176	0.000076	0.000207	0.000337	0.000000	0.000297	0.000316	0.000430	0.000117
044 その他の金属製品	0.001139	0.001579	0.007873	0.000789	0.000594	0.000242	0.000390	0.002236	0.000000	0.004952	0.001663	0.000728	0.003474
045 一般産業機械	0.000024	0.000070	0.000047	0.000032	0.000020	0.000022	0.000048	0.000073	0.000000	0.000033	0.000025	0.000037	0.000030
046 特殊産業機械	0.000014	0.000039	0.000012	0.000019	0.000011	0.000012	0.000029	0.000044	0.000000	0.000019	0.000015	0.000023	0.000017
047 その他の一般機械器具及び部品	0.000052	0.000143	0.002983	0.000081	0.000045	0.000043	0.000122	0.000162	0.000000	0.000095	0.000080	0.000093	0.000075
048 事務用・サービス用機器	0.000004	0.000007	0.000003	0.000004	0.000003	0.000003	0.000005	0.000008	0.000000	0.000004	0.000003	0.000005	0.000004
049 産業用電気機器	0.000002	0.000005	0.000002	0.000003	0.000002	0.000002	0.000004	0.000006	0.000000	0.000003	0.000002	0.000004	0.000002
050 電子応用装置・電気計測器	0.000000	0.000001	0.000000	0.000000	0.000000	0.000000	0.000000	0.000001	0.000000	0.000000	0.000000	0.000000	0.000000
051 その他の電気機器	0.000088	0.000161	0.000402	0.000121	0.000075	0.000061	0.000132	0.000192	0.000000	0.000119	0.000112	0.000190	0.000124
052 民生用電気機器	0.000000	0.000000	0.000000	0.000000	0.000000	0.000000	0.000000	0.000001	0.000000	0.000000	0.000000	0.000000	0.000000
053 通信機械・同関連機器	0.000008	0.000012	0.000007	0.000007	0.000006	0.000006	0.000010	0.000014	0.000000	0.000008	0.000006	0.000011	0.000030
054 電子計算機・同付属装置	0.000000	0.000000	0.000000	0.000000	0.000000	0.000000	0.000000	0.000000	0.000000	0.000000	0.000000	0.000000	0.000000
055 半導体素子・集積回路	0.000000	0.000000	0.000000	0.000000	0.000000	0.000000	0.000000	0.000000	0.000000	0.000000	0.000000	0.000000	0.000000

逆行列係数表 [I - (I - M) A]⁻¹型

部 門	014 衣服・その他 の繊維既製品	015 製材・木製品	016 家具・装備品	017 パルプ・紙・ 板紙・加工紙	018 紙加工品	019 印刷・製版・ 製本	020 化学肥料	021 無機化学 工業製品	022 石油化学 基礎製品	023 有機化学製品(除 石油化学基礎製品)	024 合成樹脂	025 化学繊維	026 医薬品
056 その他の電子部品	0.000041	0.000084	0.000039	0.000050	0.000035	0.000116	0.000092	0.000120	0.000000	0.000057	0.000062	0.000071	0.000115
057 乗用車	0.000000	0.000000	0.000000	0.000000	0.000000	0.000000	0.000000	0.000000	0.000000	0.000000	0.000000	0.000000	0.000000
058 その他の自動車	0.000000	0.000000	0.000000	0.000000	0.000000	0.000000	0.000000	0.000000	0.000000	0.000000	0.000000	0.000000	0.000000
059 自動車部品・同付属品	0.000024	0.000066	0.000019	0.000032	0.000019	0.000021	0.000049	0.000075	0.000000	0.000032	0.000025	0.000038	0.000028
060 船舶・同修理	0.000000	0.000003	0.000001	0.000002	0.000001	0.000000	0.000002	0.000002	0.000000	0.000002	0.000001	0.000002	0.000001
061 その他の輸送機械・同修理	0.000005	0.000004	0.000004	0.000003	0.000002	0.000005	0.000004	0.000005	0.000000	0.000003	0.000003	0.000005	0.000009
062 精密機械	0.000010	0.000011	0.000009	0.000013	0.000012	0.000006	0.000009	0.000011	0.000000	0.000011	0.000006	0.000010	0.000011
063 その他の製造工業製品	0.002802	0.000132	0.000965	0.000101	0.000095	0.000066	0.000149	0.000158	0.000000	0.000119	0.000143	0.000143	0.000285
064 再生資源回収・加工処理	0.000094	0.000097	0.000146	0.000534	0.001079	0.000347	0.022774	0.002368	0.000000	0.001733	0.000208	0.002001	0.000182
065 建築	0.000000	0.000000	0.000000	0.000000	0.000000	0.000000	0.000000	0.000000	0.000000	0.000000	0.000000	0.000000	0.000000
066 建設補修	0.007751	0.004062	0.007176	0.018763	0.010028	0.004322	0.011830	0.019251	0.000000	0.016946	0.018130	0.024485	0.006568
067 公共事業	0.000000	0.000000	0.000000	0.000000	0.000000	0.000000	0.000000	0.000000	0.000000	0.000000	0.000000	0.000000	0.000000
068 その他の土木建設	0.000000	0.000000	0.000000	0.000000	0.000000	0.000000	0.000000	0.000000	0.000000	0.000000	0.000000	0.000000	0.000000
069 電力	0.009168	0.014657	0.008592	0.083064	0.020345	0.011216	0.044540	0.090922	0.000000	0.026587	0.016650	0.025435	0.017470
070 ガス・熱供給	0.000282	0.000151	0.000172	0.000857	0.000356	0.000136	0.001375	0.001353	0.000000	0.001087	0.002590	0.001419	0.001710
071 水道	0.000926	0.000885	0.000913	0.003665	0.001407	0.000767	0.006679	0.003714	0.000000	0.006681	0.007109	0.003969	0.004574
072 廃棄物処理	0.000591	0.000862	0.000564	0.001808	0.000789	0.000689	0.006543	0.007479	0.000000	0.001774	0.003764	0.005668	0.002976
073 商業	0.068319	0.056268	0.070208	0.058065	0.059279	0.036287	0.032704	0.037456	0.000000	0.083006	0.037561	0.054712	0.038626
074 金融・保険	0.047855	0.032035	0.029791	0.026824	0.023207	0.020593	0.026786	0.025829	0.000000	0.022207	0.020485	0.026776	0.021573
075 不動産仲介及び賃貸	0.003262	0.002346	0.000564	0.003239	0.002664	0.003265	0.004401	0.004782	0.000000	0.003932	0.004085	0.003282	0.007449
076 住宅賃貸料	0.000000	0.000000	0.000000	0.000000	0.000000	0.000000	0.000000	0.000000	0.000000	0.000000	0.000000	0.000000	0.000000
077 住宅賃貸料(帰属家賃)	0.000000	0.000000	0.000000	0.000000	0.000000	0.000000	0.000000	0.000000	0.000000	0.000000	0.000000	0.000000	0.000000
078 鉄道輸送	0.000605	0.000375	0.000497	0.000610	0.000537	0.000808	0.000683	0.000813	0.000000	0.000721	0.000758	0.000760	0.001607
079 道路輸送(除自家輸送)	0.011905	0.021830	0.022960	0.024556	0.029804	0.011203	0.014940	0.011222	0.000000	0.025786	0.016839	0.017901	0.011925
080 自家輸送	0.016262	0.059189	0.017434	0.016554	0.012268	0.015694	0.015563	0.017817	0.000000	0.016842	0.012893	0.013501	0.012144
081 水運	0.000409	0.003928	0.001118	0.002410	0.001623	0.000599	0.002416	0.004131	0.000000	0.003283	0.002095	0.002523	0.000777
082 航空輸送	0.001942	0.000652	0.001615	0.000463	0.000468	0.001827	0.000951	0.000934	0.000000	0.000779	0.000596	0.000783	0.003448
083 貨物利用運送	0.000281	0.000419	0.000516	0.000496	0.000766	0.000364	0.000371	0.000324	0.000000	0.000830	0.000553	0.000547	0.000298
084 倉庫	0.000637	0.000884	0.000712	0.000643	0.001310	0.000555	0.001434	0.001054	0.000000	0.001043	0.000703	0.001178	0.000472
085 運輸付帯サービス	0.003018	0.007093	0.003624	0.003800	0.003031	0.003105	0.004099	0.003577	0.000000	0.003386	0.002943	0.002946	0.003343
086 通信	0.006872	0.003737	0.006241	0.004033	0.004514	0.004909	0.006237	0.006573	0.000000	0.004597	0.005064	0.005538	0.027795
087 放送	0.002392	0.001155	0.004363	0.001856	0.002169	0.001080	0.003360	0.002552	0.000000	0.001219	0.001571	0.001780	0.013436
088 情報サービス	0.001205	0.000845	0.001842	0.001520	0.001121	0.001001	0.003087	0.002146	0.000000	0.001809	0.001954	0.001531	0.005103
089 インターネット附随サービス	0.000344	0.000150	0.000373	0.000152	0.000190	0.000268	0.000243	0.000260	0.000000	0.000165	0.000170	0.000179	0.001303
090 映像・文字情報制作	0.004044	0.000895	0.003061	0.001464	0.002299	0.001173	0.011131	0.003042	0.000000	0.001466	0.001951	0.002144	0.008618
091 公務	0.001458	0.003288	0.000820	0.001327	0.001024	0.000962	0.000748	0.000988	0.000000	0.000876	0.000909	0.005392	0.001893
092 教育	0.000112	0.000278	0.000119	0.000381	0.000133	0.000098	0.000265	0.000676	0.000000	0.000268	0.001183	0.000126	0.000446
093 研究	0.004815	0.001615	0.007484	0.010532	0.004998	0.001560	0.053478	0.050768	0.000000	0.023567	0.054817	0.035872	0.132187
094 医療・保健	0.000006	0.000007	0.000005	0.000006	0.000006	0.000008	0.000007	0.000006	0.000000	0.000005	0.000005	0.000009	0.000062
095 社会保障	0.000000	0.000000	0.000000	0.000000	0.000000	0.000000	0.000000	0.000000	0.000000	0.000000	0.000000	0.000000	0.000000
096 介護	0.000000	0.000000	0.000000	0.000000	0.000000	0.000000	0.000000	0.000000	0.000000	0.000000	0.000000	0.000000	0.000000
097 その他の公共サービス	0.004240	0.002048	0.002696	0.003569	0.002289	0.002149	0.005151	0.005004	0.000000	0.002935	0.002825	0.003048	0.008843
098 広告	0.000515	0.001992	0.009517	0.003848	0.004592	0.002178	0.007251	0.005425	0.000000	0.002485	0.003275	0.003090	0.029725
099 物品賃貸サービス	0.006191	0.008746	0.006949	0.004927	0.005284	0.005420	0.008649	0.008450	0.000000	0.004482	0.004054	0.005435	0.004915
100 自動車・機械修理	0.010486	0.028109	0.008359	0.013870	0.008189	0.008944	0.020963	0.032088	0.000000	0.013723	0.010601	0.016415	0.012104
101 その他の対事業所サービス	0.022438	0.005918	0.017510	0.010527	0.019621	0.023855	0.018436	0.020616	0.000000	0.012326	0.015556	0.014174	0.030780
102 娯楽サービス	0.000125	0.000050	0.000171	0.000076	0.000096	0.000049	0.000242	0.000116	0.000000	0.000057	0.000073	0.000088	0.000515
103 飲食店	0.000000	0.000000	0.000000	0.000000	0.000000	0.000000	0.000000	0.000000	0.000000	0.000000	0.000000	0.000000	0.000000
104 宿泊業	0.000000	0.000000	0.000000	0.000000	0.000000	0.000000	0.000000	0.000000	0.000000	0.000000	0.000000	0.000000	0.000000
105 洗濯・理容・美容・浴場業	0.000111	0.000134	0.000086	0.000095	0.000084	0.000074	0.000106	0.000103	0.000000	0.000076	0.000086	0.000164	0.000144
106 その他の対個人サービス	0.000319	0.000309	0.000302	0.000265	0.000235	0.000215	0.000452	0.000420	0.000000	0.000276	0.000353	0.000327	0.000659
107 事務用品	0.002432	0.001526	0.002102	0.001903	0.001764	0.001687	0.001599	0.001939	0.000000	0.001416	0.001531	0.001866	0.002499
108 分類不明	0.005214	0.002932	0.004744	0.003662	0.003440	0.003440	0.002677	0.003533	0.000000	0.003131	0.003250	0.019283	0.006770
列 和	1.299183	1.677075	1.344251	1.611525	1.443119	1.242750	1.418270	1.439083	1.000000	1.387192	1.324939	1.368384	1.466283
影 響 力 係 数	0.969924	1.252045	1.003570	1.203108	1.077382	0.927793	1.058831	1.074369	0.746565	1.035629	0.989153	1.021587	1.094675

逆行列係数表 [I - (I - M) A]⁻¹型

部 門	027 化学最終製品 (除医薬品)	028 石油製品	029 石炭製品	030 プラスチック 製品	031 ゴム製品	032 なめし革・毛皮・ 同製品	033 ガラス・ガラス 製品	034 セメント・ セメント製品	035 陶磁器	036 その他の窯業・ 土石製品	037 鉄鉄・粗鋼	038 鋼材	039 鑄鍛造品
001 耕種農業	0.000368	0.000026	0.002561	0.000034	0.044543	0.008239	0.000034	0.000038	0.000037	0.000171	0.000056	0.000028	0.000030
002 畜産	0.000687	0.000126	0.000043	0.000075	0.000319	0.059523	0.000095	0.000036	0.000108	0.000253	0.000032	0.000024	0.000040
003 農業サービス	0.000052	0.000008	0.000098	0.000006	0.001684	0.003580	0.000007	0.000004	0.000008	0.000020	0.000004	0.000002	0.000003
004 林業	0.000684	0.000001	0.000059	0.000097	0.000063	0.013983	0.000053	0.000063	0.001175	0.000318	0.000038	0.000027	0.000020
005 漁業	0.000011	0.000001	0.000002	0.000001	0.000001	0.000050	0.000001	0.000002	0.000002	0.000004	0.000000	0.000001	0.000000
006 金属鉱物	0.000000	0.000000	0.000000	0.000000	0.000000	0.000000	0.000000	0.000000	0.000000	0.000000	0.000000	0.000000	0.000000
007 非金属鉱物	0.000349	-0.196214	0.118480	0.000068	0.000689	0.000061	0.034924	0.053561	0.020453	0.034671	0.010036	0.000401	0.000571
008 石炭・原油・天然ガス	0.000021	0.000260	0.000009	0.000015	0.000016	0.000113	0.000113	0.000010	0.000071	0.000114	0.000534	0.000004	0.000022
009 食料品	0.001961	0.000378	0.000037	0.000051	0.000074	0.109107	0.000026	0.000030	0.000169	0.000704	0.000011	0.000009	0.000008
010 飲料	0.000004	-0.000005	0.000011	0.000004	0.000004	0.000031	0.000005	0.000012	0.000004	0.000005	0.000003	0.000004	0.000003
011 飼料・有機質肥料(除別掲)	0.000065	0.000011	0.000016	0.000018	0.000204	0.004130	0.000026	0.000008	0.000020	0.000025	0.000009	0.000006	0.000011
012 たばこ	0.000000	0.000000	0.000000	0.000000	0.000000	0.000000	0.000000	0.000000	0.000000	0.000000	0.000000	0.000000	0.000000
013 繊維工業製品	0.000018	0.000009	0.000062	0.000071	0.001533	0.000263	0.000097	0.000022	0.000022	0.000118	0.000014	0.000009	0.000012
014 衣服・その他の繊維既製品	0.000108	0.000191	0.002364	0.000060	0.000160	0.000158	0.000214	0.000155	0.000202	0.000203	0.000120	0.000063	0.000122
015 製材・木製品	0.000143	0.000015	0.000130	0.000225	0.000089	0.000271	0.001329	0.000151	0.003078	0.000808	0.000082	0.000063	0.000048
016 家具・装備品	0.000413	0.000470	0.000476	0.000508	0.000358	0.000256	0.000384	0.000430	0.000855	0.000688	0.000316	0.000240	0.000145
017 パルプ・紙・板紙・加工紙	0.001209	0.000205	0.000653	0.003183	0.001437	0.001054	0.008260	0.000664	0.006789	0.003464	0.000344	0.000440	0.000381
018 紙加工品	0.001948	0.000083	0.000517	0.001204	0.000863	0.001125	0.004691	0.000401	0.008144	0.001775	0.000193	0.000157	0.000242
019 印刷・製版・製本	0.003056	0.002348	0.001192	0.000907	0.001324	0.001137	0.003127	0.000996	0.001289	0.000964	0.000660	0.000502	0.000477
020 化学肥料	0.000554	0.000120	0.000021	0.000008	0.000336	0.000080	0.000010	0.000002	0.000004	0.000042	-0.000485	0.000172	-0.000009
021 無機化学工業製品	0.022683	0.002079	0.000514	0.001394	0.019063	0.001100	0.008125	0.000170	0.022682	0.000355	0.001365	0.001009	0.000170
022 石油化学基礎製品	0.000000	0.000000	0.000000	0.000000	0.000000	0.000000	0.000000	0.000000	0.000000	0.000000	0.000000	0.000000	0.000000
023 有機化学工業製品(除石油化学基礎製品)	0.017095	0.005394	0.000602	0.003897	0.022914	0.000307	0.000578	0.000032	0.000065	0.000280	0.000031	0.000015	0.000020
024 合成樹脂	0.005718	0.000081	0.000019	0.015853	0.000026	0.000072	0.000024	0.000007	0.000009	0.000174	0.000004	0.000002	0.000003
025 化学繊維	0.000007	0.000003	0.001158	0.000141	0.000098	0.000069	0.000018	0.000013	0.000020	0.000017	0.000019	0.000009	0.000010
026 医薬品	0.000000	0.000000	0.000000	0.000000	0.000000	0.000003	0.000000	0.000000	0.000000	0.000000	0.000000	0.000000	0.000000
027 化学最終製品(除医薬品)	1.000662	0.001641	0.000925	0.000066	0.000068	0.000044	0.000027	0.000048	0.000013	0.000160	0.000027	0.000011	0.000016
028 石油製品	0.000023	0.999979	0.000041	0.000008	0.000011	0.000045	0.000025	0.000040	0.000020	0.000025	0.000030	0.000004	0.000010
029 石炭製品	0.000648	0.000169	1.000221	0.000264	0.000623	0.000246	0.000251	0.000081	0.000497	0.002355	0.012165	0.003689	0.002576
030 プラスチック製品	0.000894	0.004563	0.000185	1.026545	0.001351	0.000634	0.001349	0.000202	0.000297	0.000413	0.000132	0.000080	0.000089
031 ゴム製品	0.000124	-0.000169	0.000802	0.000175	1.003083	0.000174	0.000190	0.000345	0.000112	0.000437	0.000314	0.000225	0.000370
032 なめし革・毛皮・同製品	0.000000	0.000000	0.000000	0.000000	0.000000	1.000000	0.000000	0.000000	0.000000	0.000000	0.000000	0.000000	0.000000
033 ガラス・ガラス製品	0.000020	-0.000002	0.000013	0.000132	0.000015	0.000011	1.000673	0.000017	0.000009	0.000039	0.000009	0.000004	0.000006
034 セメント・セメント製品	0.000297	0.000175	0.000915	0.000180	0.000137	0.000248	0.000246	1.072189	0.000179	0.001140	0.000367	0.000231	0.000416
035 陶磁器	0.000002	0.000000	0.000001	0.000002	0.000001	0.000002	0.000001	0.000004	1.000138	0.000001	0.000001	0.000001	0.000000
036 その他の窯業・土石製品	0.000210	0.000695	0.011227	0.000119	0.000150	0.000119	0.022335	0.003841	0.003117	1.003254	0.002688	0.000230	0.001730
037 鉄鉄・粗鋼	-0.000021	-0.000064	-0.000024	-0.000009	-0.000021	-0.000005	-0.000014	-0.000025	-0.000015	-0.000029	1.018687	-0.007599	0.022186
038 鋼材	0.000012	0.000036	0.000012	0.000022	0.000026	0.000007	0.000006	0.000198	0.000009	0.000056	0.000005	1.007317	0.000002
039 鑄鍛造品	0.000001	0.000001	0.000001	0.000000	0.000001	0.000001	0.000000	0.000001	0.000010	0.000003	0.000000	0.000000	1.000000
040 その他の鉄鋼製品	0.000049	0.000175	0.000040	0.000013	0.000050	0.000018	0.000020	0.000226	0.000067	0.000259	0.000013	0.000005	0.000005
041 非鉄金属製錬・精製	-0.000130	-0.000015	-0.000005	-0.000009	-0.000019	-0.000006	-0.000144	-0.000004	-0.000239	-0.000089	-0.000682	-0.000671	-0.000075
042 非鉄金属加工製品	0.000025	0.000021	0.000004	0.000015	0.000016	0.000005	0.000005	0.000004	0.000008	0.000022	0.000002	0.000001	0.000001
043 建設・建築用金属製品	0.000210	0.000015	0.000326	0.000156	0.000119	0.000189	0.000214	0.000329	0.000155	0.000474	0.000317	0.000200	0.000159
044 その他の金属製品	0.005564	0.022687	0.003885	0.000754	0.006099	0.000684	0.001854	0.002985	0.003002	0.003227	0.000531	0.000293	0.000237
045 一般産業機械	0.000026	-0.000031	0.000156	0.000436	0.000050	0.000033	0.000083	0.000095	0.000160	0.000161	0.000052	0.000016	0.000020
046 特殊産業機械	0.000015	-0.000025	0.000056	0.000020	0.000030	0.000020	0.000036	0.000055	0.000020	0.000033	0.000031	0.000010	0.000012
047 その他の一般機械器具及び部品	0.000122	-0.000177	0.000267	0.000200	0.000104	0.000083	0.000229	0.000221	0.001498	0.000398	0.000127	0.000041	0.000049
048 事務用・サービス用機器	0.000004	-0.000004	0.000010	0.000004	0.000005	0.000005	0.000007	0.000010	0.000006	0.000006	0.000005	0.000002	0.000003
049 産業用電気機器	0.000002	-0.000003	0.000007	0.000003	0.000004	0.000003	0.000003	0.000005	0.000003	0.000003	0.000005	0.000004	0.000002
050 電子応用装置・電気計測器	0.000000	0.000000	0.000001	0.000000	0.000000	0.000001	0.000001	0.000001	0.000000	0.000001	0.000000	0.000000	0.000000
051 その他の電気機器	0.000097	-0.000069	0.000253	0.000104	0.000129	0.000249	0.000158	0.000240	0.000111	0.000181	0.000142	0.000072	0.000074
052 民生用電気機器	0.000000	0.000000	0.000001	0.000000	0.000000	0.000000	0.000000	0.000001	0.000000	0.000000	0.000000	0.000000	0.000000
053 通信機械・同関連機器	0.000007	0.000040	0.000021	0.000007	0.000014	0.000015	0.000013	0.000018	0.000009	0.000011	0.000010	0.000004	0.000004
054 電子計算機・同付属装置	0.000000	0.000000	0.000000	0.000000	0.000000	0.000000	0.000000	0.000000	0.000000	0.000000	0.000000	0.000000	0.000000
055 半導体素子・集積回路	0.000000	0.000000	0.000000	0.000000	0.000000	0.000000	0.000000	0.000000	0.000000	0.000000	0.000000	0.000000	0.000000

逆行列係数表 [I - (I - M) A]⁻¹型

部 門	027 化学最終製品 (除医薬品)	028 石油製品	029 石炭製品	030 プラスチック 製品	031 ゴム製品	032 なめし革・毛皮・ 同製品	033 ガラス・ガラス 製品	034 セメント・ セメント製品	035 陶磁器	036 その他の窯業・ 土石製品	037 鉄鉄・粗鋼	038 鋼材	039 鑄鍛造品
056 その他の電子部品	0.000056	-0.000017	0.000123	0.000058	0.000088	0.000057	0.000099	0.000123	0.000067	0.000080	0.000071	0.000027	0.000037
057 乗用車	0.000000	0.000000	0.000000	0.000000	0.000000	0.000000	0.000000	0.000000	0.000000	0.000000	0.000000	0.000000	0.000000
058 その他の自動車	0.000000	0.000000	0.000000	0.000000	0.000000	0.000000	0.000000	0.000000	0.000000	0.000000	0.000000	0.000000	0.000000
059 自動車部品・同付属品	0.000026	-0.000043	0.000096	0.000033	0.000051	0.000034	0.000062	0.000094	0.000034	0.000056	0.000053	0.000016	0.000020
060 船舶・同修理	0.000001	0.000009	0.000003	0.000001	0.000001	0.000003	0.000001	0.000004	0.000001	0.000002	0.000004	0.000001	0.000001
061 その他の輸送機械・同修理	0.000004	-0.000001	0.000006	0.000004	0.000004	0.000008	0.000004	0.000006	0.000003	0.000007	0.000003	0.000002	0.000002
062 精密機械	0.000008	0.000004	0.000016	0.000014	0.000011	0.000019	0.000008	0.000012	0.000024	0.000007	0.000006	0.000004	0.000003
063 その他の製造工業製品	0.000125	-0.000022	0.000134	0.000113	0.000129	0.000274	0.000430	0.000119	0.000859	0.000206	0.000075	0.000049	0.000069
064 再生資源回収・加工処理	0.000270	0.051833	0.000139	0.010022	0.000417	0.000196	0.003736	0.001746	0.005977	0.000311	0.001136	0.001060	0.007056
065 建築	0.000000	0.000000	0.000000	0.000000	0.000000	0.000000	0.000000	0.000000	0.000000	0.000000	0.000000	0.000000	0.000000
066 建設補修	0.011940	0.000549	0.018484	0.008884	0.006649	0.010074	0.012154	0.016109	0.008702	0.027121	0.018110	0.011473	0.009056
067 公共事業	0.000000	0.000000	0.000000	0.000000	0.000000	0.000000	0.000000	0.000000	0.000000	0.000000	0.000000	0.000000	0.000000
068 その他の土木建設	0.000000	0.000000	0.000000	0.000000	0.000000	0.000000	0.000000	0.000000	0.000000	0.000000	0.000000	0.000000	0.000000
069 電力	0.031260	0.008462	0.022443	0.022957	0.021779	0.029613	0.028439	0.008461	0.060865	0.017528	0.114365	0.018592	0.027697
070 ガス・熱供給	0.001197	0.000062	0.002377	0.001558	0.000800	0.000381	0.002915	0.000356	0.001258	0.000430	0.000331	0.000436	0.000828
071 水道	0.005150	0.001423	0.002430	0.002124	0.001562	0.004294	0.002091	0.002913	0.002201	0.002017	0.004847	0.001647	0.002148
072 廃棄物処理	0.003511	-0.000042	0.000737	0.000469	0.000734	0.003070	0.000991	0.003066	0.000677	0.005138	0.000597	0.000529	0.001418
073 商業	0.063126	0.011632	0.095840	0.051554	0.063288	0.099975	0.031220	0.046845	0.030928	0.031522	0.029040	0.030792	0.016588
074 金融・保険	0.023425	-0.009105	0.028290	0.013195	0.022581	0.049043	0.027945	0.046039	0.033188	0.028393	0.014594	0.014020	0.015166
075 不動産仲介及び賃貸	0.003386	0.001744	0.004885	0.003857	0.003600	0.004277	0.003068	0.004719	0.003460	0.002887	0.003730	0.001996	0.002753
076 住宅賃貸料	0.000000	0.000000	0.000000	0.000000	0.000000	0.000000	0.000000	0.000000	0.000000	0.000000	0.000000	0.000000	0.000000
077 住宅賃貸料(掃居家賃)	0.000000	0.000000	0.000000	0.000000	0.000000	0.000000	0.000000	0.000000	0.000000	0.000000	0.000000	0.000000	0.000000
078 鉄道輸送	0.000794	0.000110	0.000684	0.000965	0.000711	0.000708	0.000640	0.000642	0.000552	0.001967	0.000380	0.000332	0.000357
079 道路輸送(除自家輸送)	0.017645	0.012569	0.067158	0.012162	0.012782	0.011428	0.011424	0.046322	0.011968	0.025181	0.009129	0.011432	0.008710
080 自家輸送	0.013787	-0.094242	0.069098	0.007950	0.011645	0.027557	0.029754	0.108438	0.020557	0.031733	0.014632	0.010299	0.010795
081 水運	0.001710	0.017025	0.003764	0.000869	0.001110	0.001075	0.001390	0.005927	0.001103	0.003680	0.007873	0.001800	0.001641
082 航空輸送	0.000931	0.000204	0.000849	0.000998	0.000785	0.001089	0.000651	0.000739	0.000752	0.001574	0.000415	0.000620	0.000180
083 貨物利用運送	0.000501	0.000926	0.001432	0.000926	0.000308	0.000297	0.000326	0.001335	0.000290	0.000758	0.000283	0.000260	0.000039
084 倉庫	0.000696	0.013343	0.001893	0.000864	0.000645	0.002694	0.000755	0.001676	0.000686	0.001635	0.001261	0.000504	0.000484
085 運輸付帯サービス	0.002808	-0.007632	0.010338	0.002413	0.002222	0.003898	0.005101	0.012958	0.003545	0.005117	0.002231	0.003599	0.001576
086 通信	0.006142	0.001400	0.007523	0.005118	0.008767	0.007417	0.005336	0.005461	0.004454	0.004708	0.006696	0.002862	0.001803
087 放送	0.002718	0.000139	0.001388	0.002586	0.004390	0.002571	0.001527	0.001733	0.002571	0.001412	0.001273	0.001071	0.000702
088 情報サービス	0.001995	0.000202	0.001438	0.001621	0.002056	0.001990	0.001880	0.001458	0.001964	0.001935	0.001361	0.001027	0.000587
089 インターネット附随サービス	0.000234	0.000041	0.000250	0.000289	0.000353	0.000251	0.000216	0.000218	0.000198	0.000173	0.000327	0.000112	0.000062
090 映像・文字情報制作	0.002938	0.000154	0.001982	0.002195	0.003655	0.003157	0.002350	0.002455	0.003271	0.002163	0.001069	0.001011	0.001230
091 公務	0.000706	0.000013	0.002973	0.001303	0.001298	0.014729	0.001244	0.002472	0.001507	0.001071	0.000785	0.000991	0.001292
092 教育	0.000586	0.000022	0.000141	0.000142	0.000240	0.000162	0.000218	0.000288	0.001162	0.000209	0.000191	0.000061	0.000064
093 研究	0.032160	0.004095	0.007682	0.026312	0.037767	0.006405	0.038448	0.011001	0.024272	0.013828	0.012562	0.009080	0.016491
094 医療・保健	0.000005	0.000009	0.000009	0.000006	0.000007	0.000021	0.000005	0.000009	0.000005	0.000005	0.000005	0.000007	0.000003
095 社会保障	0.000000	0.000000	0.000000	0.000000	0.000000	0.000000	0.000000	0.000000	0.000000	0.000000	0.000000	0.000000	0.000000
096 介護	0.000000	0.000000	0.000000	0.000000	0.000000	0.000000	0.000000	0.000000	0.000000	0.000000	0.000000	0.000000	0.000000
097 その他の公共サービス	0.004706	0.001576	0.004191	0.002859	0.005396	0.003979	0.003088	0.004248	0.002661	0.002303	0.004173	0.001530	0.001410
098 広告	0.005850	0.000171	0.002490	0.005473	0.009500	0.003468	0.003119	0.003369	0.005423	0.002893	0.002640	0.002158	0.001353
099 物品賃貸サービス	0.004629	-0.006232	0.002513	0.006736	0.005263	0.009253	0.007387	0.016959	0.007536	0.009919	0.005762	0.003748	0.002469
100 自動車・機械修理	0.011095	-0.018269	0.041045	0.014333	0.021919	0.014571	0.026436	0.040075	0.014708	0.024079	0.022643	0.007066	0.008774
101 その他の対事業所サービス	0.018384	-0.000038	0.014411	0.017720	0.019627	0.014005	0.023633	0.024568	0.010135	0.015393	0.011381	0.005800	0.008321
102 娯楽サービス	0.000120	0.000006	0.000071	0.000107	0.000180	0.000136	0.000077	0.000086	0.000120	0.000071	0.000053	0.000046	0.000038
103 飲食店	0.000000	0.000000	0.000000	0.000000	0.000000	0.000000	0.000000	0.000000	0.000000	0.000000	0.000000	0.000000	0.000000
104 宿泊業	0.000000	0.000000	0.000000	0.000000	0.000000	0.000000	0.000000	0.000000	0.000000	0.000000	0.000000	0.000000	0.000000
105 洗濯・理容・美容・浴場業	0.000083	0.000001	0.000126	0.000097	0.000091	0.000271	0.000075	0.000108	0.000088	0.000072	0.000077	0.000072	0.000024
106 その他の対個人サービス	0.000362	0.000011	0.000372	0.000289	0.000402	0.000424	0.000308	0.000302	0.000262	0.000233	0.000241	0.000197	0.000109
107 事務用品	0.001810	-0.000083	0.001516	0.001410	0.001528	0.002672	0.002310	0.002012	0.003995	0.001771	0.000864	0.000685	0.001566
108 分類不明	0.002523	0.000047	0.010632	0.004659	0.004641	0.052669	0.004448	0.008840	0.005388	0.003830	0.002808	0.003545	0.004620
列 和	1.345422	0.837284	1.598193	1.291608	1.386825	1.596158	1.355400	1.572244	1.331386	1.331138	1.346440	1.157917	1.181765
影 響 力 係 数	1.004444	0.625087	1.193154	0.964269	1.035355	1.191635	1.011894	1.173782	0.993966	0.993781	1.005205	0.864460	0.886744

逆行列係数表 [I - (I - M) A]⁻¹型

部 門	040 その他の 鉄鋼製品	041 非鉄金属 製錬・精製	042 非鉄金属 加工製品	043 建設・建築用 金属製品	044 その他の 金属製品	045 一般産業機械	046 特殊産業機械	047 その他の一般機 械器具及び部品	048 事務用・サー ビス用機器	049 産業用電気機器	050 電子応用装置・ 電気計測器	051 その他の 電気機器	052 民生用電気機器
001 耕種農業	0.000013	0.000000	0.000018	0.000033	0.000024	0.000030	0.000102	0.000051	0.000070	0.000060	0.000035	0.000041	0.000050
002 畜産	0.000006	0.000000	0.000070	0.000032	0.000021	0.000049	0.000147	0.000037	0.000071	0.000100	0.000125	0.000091	0.000095
003 農業サービス	0.000001	0.000000	0.000005	0.000004	0.000002	0.000004	0.000013	0.000005	0.000007	0.000008	0.000008	0.000007	0.000008
004 林業	0.000022	0.000000	0.000100	0.000148	0.000181	0.000024	0.000044	0.000056	0.000027	0.000074	0.000039	0.000029	0.000062
005 漁業	0.000000	0.000000	0.000000	0.000001	0.000001	0.000000	0.000001	0.000001	0.000001	0.000001	0.000000	0.000000	0.000000
006 金属鉱物	0.000000	0.000000	0.000000	0.000000	0.000000	0.000000	0.000000	0.000000	0.000000	0.000000	0.000000	0.000000	0.000000
007 非金属鉱物	0.000017	0.000000	0.000100	0.000100	0.000053	0.000078	0.000029	0.000278	0.000017	0.000047	0.000021	0.000066	0.000059
008 石炭・原油・天然ガス	0.000002	0.000000	0.000008	0.000005	0.000007	0.000004	0.000007	0.000009	0.000003	0.000005	0.000004	0.000008	0.000018
009 食料品	0.000010	0.000000	0.000008	0.000011	0.000013	0.000011	0.000018	0.000022	0.000011	0.000015	0.000009	0.000009	0.000010
010 飲料	0.000005	0.000000	0.000003	0.000004	0.000004	0.000003	0.000003	0.000005	0.000004	0.000004	0.000003	0.000003	0.000003
011 飼料・有機質肥料（除別掲）	0.000001	0.000000	0.000020	0.000008	0.000005	0.000013	0.000042	0.000009	0.000020	0.000028	0.000036	0.000026	0.000027
012 たばこ	0.000000	0.000000	0.000000	0.000000	0.000000	0.000000	0.000000	0.000000	0.000000	0.000000	0.000000	0.000000	0.000000
013 繊維工業製品	0.000012	0.000000	0.000023	0.000025	0.000054	0.000018	0.000104	0.000023	0.000013	0.000017	0.000015	0.000013	0.000019
014 衣服・その他の繊維製品	0.000085	0.000000	0.000073	0.000099	0.000151	0.000064	0.000102	0.000039	0.000089	0.000212	0.000077	0.000084	0.000139
015 製材・木製品	0.000051	0.000000	0.000262	0.000388	0.000472	0.000058	0.000105	0.000133	0.000062	0.000175	0.000094	0.000067	0.000148
016 家具・装備品	0.000124	0.000000	0.000342	0.000272	0.000277	0.000190	0.000400	0.000460	0.000201	0.000304	0.000284	0.000267	0.000436
017 パルプ・紙・板紙・加工紙	0.000595	0.000000	0.000464	0.000597	0.001065	0.000553	0.001016	0.001459	0.000925	0.002439	0.001031	0.000707	0.001804
018 紙加工品	0.000635	0.000000	0.000238	0.000399	0.001725	0.000377	0.000572	0.000896	0.001123	0.000856	0.000779	0.000474	0.001652
019 印刷・製版・製本	0.000414	0.000000	0.001176	0.000871	0.002161	0.000911	0.002085	0.001573	0.004801	0.001459	0.001418	0.000854	0.002836
020 化学肥料	0.000003	0.000000	0.000001	0.000002	0.000003	0.000002	0.000004	0.000002	0.000002	0.000002	0.000001	0.000015	0.000002
021 無機化学工業製品	0.000076	0.000000	0.000081	0.000756	0.000322	0.000159	0.000293	0.000450	0.000257	0.000244	0.000459	0.000375	0.000179
022 石油化学基礎製品	0.000000	0.000000	0.000000	0.000000	0.000000	0.000000	0.000000	0.000000	0.000000	0.000000	0.000000	0.000000	0.000000
023 有機化学工業製品（除石油化学基礎製品）	0.000005	0.000000	0.000018	0.000028	0.000041	0.000032	0.000078	0.000141	0.000079	0.000102	0.000048	0.000084	0.000359
024 合成樹脂	0.000003	0.000000	0.000004	0.000008	0.000031	0.000006	0.000027	0.000066	0.000277	0.000341	0.000016	0.000237	0.000438
025 化学繊維	0.000010	0.000000	0.000008	0.000006	0.000011	0.000009	0.000017	0.000013	0.000009	0.000009	0.000007	0.000007	0.000027
026 医薬品	0.000000	0.000000	0.000000	0.000000	0.000000	0.000000	0.000000	0.000000	0.000000	0.000000	0.000000	0.000000	0.000000
027 化学最終製品（除医薬品）	0.000004	0.000000	0.000014	0.000049	0.000066	0.000019	0.000034	0.000033	0.000186	0.000034	0.000022	0.000042	0.000024
028 石油製品	0.000006	0.000000	0.000010	0.000008	0.000009	0.000005	0.000027	0.000007	0.000005	0.000004	0.000003	0.000005	0.000032
029 石炭製品	0.000096	0.000000	0.000162	0.000101	0.000128	0.000061	0.000105	0.000192	0.000033	0.000060	0.000028	0.000142	0.000382
030 プラスチック製品	0.000071	0.000000	0.000188	0.000301	0.000536	0.000201	0.001502	0.001777	0.004352	0.001968	0.000840	0.007297	0.002907
031 ゴム製品	0.000071	0.000000	0.000121	0.000453	0.000235	0.000419	0.001671	0.000488	0.001259	0.000949	0.000428	0.000640	0.000658
032 なめし革・毛皮・同製品	0.000000	0.000000	0.000000	0.000000	0.000000	0.000000	0.000000	0.000000	0.000000	0.000000	0.000000	0.000000	0.000000
033 ガラス・ガラス製品	0.000003	0.000000	0.000009	0.000022	0.000032	0.000012	0.000021	0.000009	0.000194	0.000023	0.000156	0.000017	0.000080
034 セメント・セメント製品	0.000122	0.000000	0.000155	0.000278	0.000218	0.000094	0.000152	0.000093	0.000048	0.000123	0.000072	0.000175	0.000143
035 陶磁器	0.000001	0.000000	0.000000	0.000001	0.000004	0.000001	0.000002	0.000001	0.000002	0.000017	0.000005	0.000003	0.000002
036 その他の窯業・土石製品	0.000027	0.000000	0.000762	0.000454	0.000696	0.001981	0.000429	0.000927	0.000110	0.000800	0.000099	0.001037	0.000213
037 鉄鉄・粗鋼	-0.000413	0.000000	-0.000008	-0.000526	-0.002876	-0.000667	-0.001005	-0.000210	-0.000506	-0.000213	-0.000010	-0.000085	-0.000425
038 鋼材	0.006452	0.000000	0.000006	0.001281	0.001677	0.000320	0.000413	0.000572	0.000069	0.000374	0.000031	0.000197	0.000204
039 鑄鍛造品	0.000000	0.000000	0.000003	0.000075	0.000061	0.000070	0.000119	0.000291	0.000030	0.000074	0.000003	0.000010	0.000005
040 その他の鉄鋼製品	1.000004	0.000000	0.000079	0.006172	0.007829	0.000810	0.001191	0.000745	0.000128	0.000715	0.000028	0.000636	0.001346
041 非鉄金属製錬・精製	0.000001	1.000000	-0.005008	-0.000006	-0.000625	-0.000002	-0.000023	-0.000072	0.000016	-0.000133	-0.000016	-0.003625	-0.000030
042 非鉄金属加工製品	0.000001	0.000000	1.000062	0.000555	0.000376	0.000070	0.000121	0.000580	0.000050	0.000383	0.000064	0.000943	0.000189
043 建設・建築用金属製品	0.000104	0.000000	0.000143	1.001908	0.000364	0.000164	0.000135	0.000197	0.000040	0.000108	0.000062	0.000152	0.000125
044 その他の金属製品	0.000198	0.000000	0.000861	0.009740	1.017817	0.003965	0.007908	0.006683	0.004435	0.007565	0.002508	0.002037	0.004860
045 一般産業機械	0.000059	0.000000	0.000061	0.000091	0.000175	1.011715	0.002700	0.000708	0.000187	0.000379	0.000196	0.000056	0.000829
046 特殊産業機械	0.000009	0.000000	0.000021	0.000033	0.000021	0.000122	1.006322	0.000022	0.000013	0.000017	0.000016	0.000045	0.000022
047 その他の一般機械器具及び部品	0.000036	0.000000	0.000311	0.000336	0.000597	0.004272	0.004832	1.015454	0.001046	0.006918	0.000618	0.000530	0.001510
048 事務用・サービス用機器	0.000003	0.000000	0.000004	0.000006	0.000005	0.000005	0.000007	0.000005	1.001742	0.000004	0.000005	0.000004	0.000004
049 産業用電気機器	0.000001	0.000000	0.000003	0.000019	0.000004	0.000066	0.000178	0.000017	0.000090	1.001501	0.000118	0.000039	0.000120
050 電子応用装置・電気計測器	0.000000	0.000000	0.000000	0.000001	0.000000	0.000006	0.000053	0.000020	0.000085	0.000034	1.000628	0.000000	0.000000
051 その他の電気機器	0.000069	0.000000	0.000094	0.000146	0.000832	0.000260	0.001611	0.002883	0.001956	0.003037	0.001362	1.029818	0.004104
052 民生用電気機器	0.000000	0.000000	0.000000	0.000000	0.000000	0.000000	0.000000	0.000000	0.000000	0.000000	0.000000	0.000000	1.000169
053 通信機械・同関連機器	0.000004	0.000000	0.000009	0.000013	0.000009	0.000016	0.000013	0.000011	0.000005	0.000007	0.000048	0.000007	0.000005
054 電子計算機・同付属装置	0.000000	0.000000	0.000000	0.000000	0.000000	0.000000	0.000001	0.000000	0.000000	0.000000	0.000000	0.000000	0.000000
055 半導体素子・集積回路	0.000000	0.000000	0.000000	0.000000	0.000000	0.000000	0.000000	0.000000	0.000000	0.000000	0.000000	0.000000	0.000000

逆行列係数表 [I - (I - M) A] ⁻¹ 型

部 門	040 その他の 鉄鋼製品	041 非鉄金属 製錬・精製	042 非鉄金属 加工製品	043 建設・建築用 金属製品	044 その他の 金属製品	045 一般産業機械	046 特殊産業機械	047 その他の一般機 械器具及び部品	048 事務用・サー ビス用機器	049 産業用電気機器	050 電子応用装置・ 電気計測器	051 その他の 電気機器	052 民生用電気機器
056 その他の電子部品	0.000024	0.000000	0.000061	0.000083	0.000465	0.000269	0.000646	0.000263	0.008846	0.001879	0.018132	0.000058	0.004833
057 乗用車	0.000000	0.000000	0.000000	0.000000	0.000000	0.000000	0.000000	0.000000	0.000000	0.000000	0.000000	0.000000	0.000000
058 その他の自動車	0.000000	0.000000	0.000000	0.000000	0.000000	0.000000	0.000000	0.000000	0.000000	0.000000	0.000000	0.000000	0.000000
059 自動車部品・同付属品	0.000016	0.000000	0.000035	0.000056	0.000036	0.000032	0.000041	0.000036	0.000023	0.000026	0.000020	0.000023	0.000023
060 船舶・同修理	0.000002	0.000000	0.000000	0.000001	0.000001	0.000001	0.000001	0.000001	0.000000	0.000001	0.000000	0.000001	0.000001
061 その他の輸送機械・同修理	0.000002	0.000000	0.000004	0.000007	0.000003	0.000004	0.000006	0.000008	0.000004	0.000003	0.000004	0.000002	0.000003
062 精密機械	0.000007	0.000000	0.000005	0.000010	0.000009	0.000136	0.000913	0.000012	0.000673	0.000061	0.000082	0.000007	0.000012
063 その他の製造工業製品	0.000050	0.000000	0.000290	0.000104	0.000107	0.000108	0.000203	0.000115	0.000097	0.000151	0.000167	0.000125	0.000136
064 再生資源回収・加工処理	0.002261	0.000000	0.002068	0.000066	0.000142	0.000050	0.000100	0.000148	0.000074	0.000070	0.000035	0.000176	0.000306
065 建築	0.000000	0.000000	0.000000	0.000000	0.000000	0.000000	0.000000	0.000000	0.000000	0.000000	0.000000	0.000000	0.000000
066 建設補修	0.005838	0.000000	0.007681	0.013862	0.007990	0.004335	0.007237	0.004357	0.002137	0.005997	0.003439	0.008662	0.007055
067 公共事業	0.000000	0.000000	0.000000	0.000000	0.000000	0.000000	0.000000	0.000000	0.000000	0.000000	0.000000	0.000000	0.000000
068 その他の土木建設	0.000000	0.000000	0.000000	0.000000	0.000000	0.000000	0.000000	0.000000	0.000000	0.000000	0.000000	0.000000	0.000000
069 電力	0.006726	0.000000	0.013400	0.007262	0.017526	0.007441	0.012988	0.021106	0.004463	0.005955	0.003308	0.017228	0.047153
070 ガス・熱供給	0.000117	0.000000	0.000902	0.000442	0.000679	0.000329	0.000823	0.000395	0.000273	0.000518	0.000471	0.000709	0.001145
071 水道	0.001263	0.000000	0.001135	0.001304	0.001377	0.000938	0.002391	0.001676	0.000963	0.001803	0.001280	0.001612	0.001177
072 廃棄物処理	0.000273	0.000000	0.001421	0.000537	0.000739	0.001050	0.002108	0.002278	0.000560	0.000491	0.000344	0.001118	0.000707
073 商業	0.066834	0.000000	0.020741	0.037664	0.047071	0.024671	0.053078	0.038933	0.054038	0.046794	0.036014	0.047614	0.051836
074 金融・保険	0.019060	0.000000	0.012778	0.025394	0.020604	0.017228	0.028011	0.031990	0.017001	0.013948	0.011897	0.015001	0.015239
075 不動産仲介及び賃貸	0.002366	0.000000	0.003145	0.004606	0.003532	0.002761	0.005527	0.006412	0.002494	0.003124	0.002966	0.003916	0.003264
076 住宅賃貸料	0.000000	0.000000	0.000000	0.000000	0.000000	0.000000	0.000000	0.000000	0.000000	0.000000	0.000000	0.000000	0.000000
077 住宅賃貸料(帰属家賃)	0.000000	0.000000	0.000000	0.000000	0.000000	0.000000	0.000000	0.000000	0.000000	0.000000	0.000000	0.000000	0.000000
078 鉄道輸送	0.000228	0.000000	0.000709	0.001152	0.000440	0.000472	0.001166	0.001532	0.000880	0.000540	0.000998	0.000490	0.000606
079 道路輸送(除自家輸送)	0.020760	0.000000	0.008339	0.012695	0.014580	0.006641	0.011563	0.012916	0.008691	0.008729	0.005713	0.010035	0.007894
080 自家輸送	0.012214	0.000000	0.011344	0.020875	0.018268	0.011310	0.015098	0.012825	0.014005	0.009738	0.008716	0.009059	0.010032
081 水運	0.004054	0.000000	0.000481	0.001521	0.001745	0.000551	0.000833	0.001239	0.000429	0.000662	0.000295	0.000687	0.000590
082 航空輸送	0.000411	0.000000	0.000949	0.002581	0.000800	0.000908	0.001598	0.002682	0.000891	0.000723	0.000985	0.000528	0.001024
083 貨物利用運送	0.000494	0.000000	0.000154	0.000244	0.000324	0.000124	0.000220	0.000186	0.000199	0.000157	0.000215	0.000192	0.000192
084 倉庫	0.000909	0.000000	0.000956	0.000502	0.000674	0.000194	0.000362	0.000542	0.000309	0.000397	0.000221	0.000873	0.000383
085 運輸付帯サービス	0.002616	0.000000	0.001960	0.003679	0.003148	0.001931	0.002937	0.003297	0.002376	0.003720	0.001914	0.001971	0.001859
086 通信	0.002770	0.000000	0.010815	0.010457	0.005810	0.004711	0.010174	0.014735	0.004892	0.005653	0.004704	0.004594	0.005060
087 放送	0.000982	0.000000	0.001342	0.002150	0.001725	0.001721	0.003427	0.003306	0.003356	0.002085	0.002253	0.001444	0.002664
088 情報サービス	0.001337	0.000000	0.001861	0.001458	0.001939	0.002029	0.004218	0.003491	0.001566	0.003062	0.003401	0.002906	0.001382
089 インターネット附随サービス	0.000104	0.000000	0.000516	0.000443	0.000279	0.000201	0.000529	0.000529	0.000212	0.000273	0.000208	0.000186	0.000225
090 映像・文字情報制作	0.000986	0.000000	0.001663	0.002284	0.002810	0.001767	0.003645	0.003364	0.002645	0.002834	0.002788	0.002100	0.002382
091 公務	0.002170	0.000000	0.000862	0.000725	0.001587	0.001834	0.002387	0.001835	0.001477	0.001026	0.000813	0.000809	0.000786
092 教育	0.000057	0.000000	0.000937	0.001339	0.000577	0.000708	0.001707	0.001387	0.000270	0.001116	0.000441	0.000811	0.001720
093 研究	0.000847	0.000000	0.030214	0.012247	0.007229	0.020085	0.062715	0.013046	0.029929	0.042458	0.054590	0.039246	0.040225
094 医療・保健	0.000005	0.000000	0.000004	0.000004	0.000005	0.000004	0.000008	0.000006	0.000005	0.000005	0.000004	0.000004	0.000004
095 社会保障	0.000000	0.000000	0.000000	0.000000	0.000000	0.000000	0.000000	0.000000	0.000000	0.000000	0.000000	0.000000	0.000000
096 介護	0.000000	0.000000	0.000000	0.000000	0.000000	0.000000	0.000000	0.000000	0.000000	0.000000	0.000000	0.000000	0.000000
097 その他の公共サービス	0.003339	0.000000	0.001898	0.004004	0.004534	0.003090	0.007904	0.016226	0.003078	0.002646	0.001888	0.001307	0.001874
098 広告	0.001774	0.000000	0.002785	0.004584	0.003501	0.003490	0.007148	0.006953	0.007170	0.004406	0.004841	0.003028	0.005720
099 物品賃貸サービス	0.004668	0.000000	0.005864	0.006690	0.010032	0.010606	0.025292	0.017916	0.007807	0.011829	0.004561	0.005581	0.005581
100 自動車・機械修理	0.006684	0.000000	0.015213	0.024052	0.015491	0.013896	0.017110	0.015626	0.009702	0.010985	0.008510	0.009991	0.009820
101 その他の対事業所サービス	0.005982	0.000000	0.014338	0.013456	0.012934	0.011238	0.027346	0.022454	0.014684	0.016830	0.018324	0.011257	0.013018
102 娯楽サービス	0.000045	0.000000	0.000063	0.000095	0.000089	0.000076	0.000152	0.000145	0.000136	0.000100	0.000104	0.000071	0.000111
103 飲食店	0.000000	0.000000	0.000000	0.000000	0.000000	0.000000	0.000000	0.000000	0.000000	0.000000	0.000000	0.000000	0.000000
104 宿泊業	0.000000	0.000000	0.000000	0.000000	0.000000	0.000000	0.000000	0.000000	0.000000	0.000000	0.000000	0.000000	0.000000
105 洗濯・理容・美容・浴場業	0.000075	0.000000	0.000098	0.000095	0.000095	0.000084	0.000128	0.000143	0.000034	0.000088	0.000050	0.000091	0.000066
106 その他の対個人サービス	0.000211	0.000000	0.000285	0.000242	0.000284	0.000255	0.000258	0.000449	0.000276	0.000383	0.000316	0.000275	0.000251
107 事務用品	0.001470	0.000000	0.001138	0.001922	0.001891	0.002161	0.003010	0.002395	0.001503	0.002174	0.003601	0.002170	0.002515
108 分類不明	0.007758	0.000000	0.003082	0.002594	0.005674	0.006559	0.008535	0.006561	0.005281	0.003667	0.002906	0.002892	0.002810
列 和	1.196809	1.000000	1.182621	1.248740	1.251560	1.192580	1.367367	1.310989	1.237080	1.248398	1.226401	1.251467	1.27912
影 響 力 係 数	0.893496	0.746565	0.882903	0.932265	0.934371	0.890339	1.020828	0.978738	0.923561	0.932010	0.915588	0.934301	0.954044

逆行列係数表 [I - (I - M) A]⁻¹型

部 門	053 通信機械・ 同関連機器	054 電子計算機・ 同付属装置	055 半導体素子・ 集積回路	056 その他の 電子部品	057 乗用車	058 その他の自動車	059 自動車部品・ 同付属品	060 船舶・同修理	061 その他の輸送 機械・同修理	062 精密機械	063 その他の製造 工業製品	064 再生資源回収 ・加工処理	065 建築
001 耕種農業	0.000053	0.000012	0.000068	0.000029	0.000000	0.000000	0.000087	0.000023	0.000133	0.000040	0.006279	0.000016	0.000392
002 畜産	0.000064	0.000070	0.000340	0.000112	0.000000	0.000000	0.000079	0.000014	0.000010	0.000113	0.000085	0.000008	0.000017
003 農業サービス	0.000006	0.000005	0.000022	0.000008	0.000000	0.000000	0.000008	0.000002	0.000006	0.000008	0.000240	0.000001	0.000016
004 林業	0.000088	0.000022	0.000049	0.000057	0.000000	0.000000	0.000035	0.001217	0.000306	0.000041	0.002607	0.000010	0.005385
005 漁業	0.000001	0.000000	0.000001	0.000001	0.000000	0.000000	0.000000	0.000000	0.000000	0.000001	0.000164	0.000001	0.000001
006 金属鉱物	0.000000	0.000000	0.000000	0.000000	0.000000	0.000000	0.000000	0.000000	0.000000	0.000000	0.000000	0.000000	0.000000
007 非金属鉱物	0.000046	0.000019	0.000081	0.000292	0.000000	0.000000	0.000032	0.000021	0.000556	0.000056	0.000621	0.000009	0.002395
008 石炭・原油・天然ガス	0.000003	0.000004	0.000020	0.000009	0.000000	0.000000	0.000011	0.000002	0.000006	0.000008	0.000008	0.000002	0.000003
009 食料品	0.000012	0.000006	0.000020	0.000015	0.000000	0.000000	0.000007	0.000006	0.000009	0.000010	0.000044	0.000012	0.000026
010 飲料	0.000003	0.000002	0.000004	0.000004	0.000000	0.000000	0.000002	0.000002	0.000003	0.000003	0.000009	0.000005	0.000007
011 飼料・有機質肥料（除別掲）	0.000018	0.000020	0.000097	0.000031	0.000000	0.000000	0.000023	0.000004	0.000002	0.000032	0.000037	0.000001	0.000004
012 たばこ	0.000000	0.000000	0.000000	0.000000	0.000000	0.000000	0.000000	0.000000	0.000000	0.000000	0.000000	0.000000	0.000000
013 繊維工業製品	0.000087	0.000008	0.000139	0.000038	0.000000	0.000000	0.000089	0.000155	0.000135	0.000041	0.001246	0.000015	0.000199
014 衣服・その他の繊維製品	0.000164	0.000086	0.000198	0.000125	0.000000	0.000000	0.000058	0.000081	0.000228	0.000049	0.001213	0.000053	0.000191
015 製材・木製品	0.000215	0.000052	0.000108	0.000129	0.000000	0.000000	0.000085	0.001399	0.000805	0.000099	0.004544	0.000024	0.014252
016 家具・装備品	0.001536	0.000341	0.000511	0.000580	0.000000	0.000000	0.000225	0.000754	0.000638	0.000265	0.001406	0.000091	0.005221
017 パルプ・紙・板紙・加工紙	0.001921	0.000692	0.001986	0.001971	0.000000	0.000000	0.000683	0.000294	0.000471	0.001107	0.010166	0.000219	0.003656
018 紙加工品	0.000866	0.000343	0.000865	0.000889	0.000000	0.000000	0.000332	0.000227	0.000339	0.001500	0.002848	0.000202	0.000299
019 印刷・製版・製本	0.009747	0.001411	0.003622	0.001865	0.000000	0.000000	0.000826	0.000566	0.001014	0.001438	0.002308	0.000448	0.000812
020 化学肥料	0.000003	0.000001	0.000004	0.000003	0.000000	0.000000	0.000001	0.000001	0.000005	0.000001	0.000047	0.000000	0.000004
021 無機化学工業製品	0.001459	0.000169	0.000964	0.001174	0.000000	0.000000	0.000112	0.000148	0.002575	0.000164	0.001699	0.000031	0.000082
022 石油化学基礎製品	0.000000	0.000000	0.000000	0.000000	0.000000	0.000000	0.000000	0.000000	0.000000	0.000000	0.000000	0.000000	0.000000
023 有機化学工業製品（除石油化学基礎製品）	0.000113	0.000031	0.000301	0.000161	0.000000	0.000000	0.000112	0.000095	0.000073	0.000104	0.000706	0.000006	0.000023
024 合成樹脂	0.000661	0.000082	0.000183	0.000107	0.000000	0.000000	0.000343	0.000988	0.000006	0.000487	0.000633	0.000022	0.000026
025 化学繊維	0.000012	0.000004	0.000019	0.000010	0.000000	0.000000	0.000008	0.000013	0.000019	0.000270	0.009631	0.000003	0.000023
026 医薬品	0.000000	0.000000	0.000001	0.000000	0.000000	0.000000	0.000000	0.000000	0.000000	0.000000	0.000000	0.000000	0.000000
027 化学最終製品（除医薬品）	0.000030	0.000018	0.000030	0.000073	0.000000	0.000000	0.000090	0.000069	0.000177	0.000017	0.000182	0.000003	0.000054
028 石油製品	0.000004	0.000003	0.000009	0.000004	0.000000	0.000000	0.000005	0.000003	0.000017	0.000005	0.000021	0.000013	0.000016
029 石炭製品	0.000038	0.000046	0.000297	0.000158	0.000000	0.000000	0.000124	0.000043	0.003895	0.000137	0.000081	0.000068	0.000299
030 プラスチック製品	0.004476	0.002078	0.001905	0.001042	0.000000	0.000000	0.003347	0.000871	0.000200	0.002882	0.006125	0.000110	0.001348
031 ゴム製品	0.000814	0.000061	0.000673	0.000158	0.000000	0.000000	0.001672	0.000343	0.002544	0.000529	0.001253	0.000150	0.000165
032 なめし革・毛皮・同製品	0.000000	0.000000	0.000000	0.000000	0.000000	0.000000	0.000000	0.000000	0.000000	0.000000	0.000000	0.000000	0.000000
033 ガラス・ガラス製品	0.000180	0.000110	0.000102	0.005995	0.000000	0.000000	0.000013	0.000012	0.000033	0.000335	0.000144	0.000003	0.000103
034 セメント・セメント製品	0.000060	0.000053	0.000145	0.000144	0.000000	0.000000	0.000062	0.000095	0.000593	0.000110	0.000220	0.000037	0.015127
035 陶磁器	0.000004	0.000003	0.000052	0.000152	0.000000	0.000000	0.000006	0.000000	0.000007	0.000003	0.000006	0.000001	0.000150
036 その他の窯業・土石製品	0.000562	0.000136	0.000706	0.001278	0.000000	0.000000	0.000363	0.000225	0.001696	0.000170	0.001631	0.000010	0.001930
037 鉄鉄・粗鋼	-0.000026	-0.000009	-0.000011	-0.000043	0.000000	0.000000	-0.000266	0.000038	-0.001753	-0.000065	-0.000020	-0.000002	-0.000030
038 鋼材	0.000261	0.000010	0.000030	0.000097	0.000000	0.000000	0.000177	0.000200	0.000395	0.000043	0.000123	0.000001	0.000275
039 鑄造品	0.000016	0.000003	0.000001	0.000002	0.000000	0.000000	0.000109	0.000027	0.000091	0.000006	0.000046	0.000000	0.000004
040 その他の鉄鋼製品	0.000137	0.000050	0.000041	0.000179	0.000000	0.000000	0.000646	0.000186	0.005840	0.000225	0.000105	0.000002	0.000171
041 非鉄金属製錬・精製	-0.000154	-0.000009	-0.000384	-0.000253	0.000000	0.000000	-0.000090	-0.000022	-0.000122	-0.000193	-0.000153	0.000000	-0.000019
042 非鉄金属加工製品	0.000539	0.000045	0.000068	0.000176	0.000000	0.000000	0.000161	0.000030	0.000287	0.000079	0.000155	0.000000	0.000062
043 建設・建築用金属製品	0.000053	0.000046	0.000124	0.000128	0.000000	0.000000	0.000055	0.000606	0.004039	0.000096	0.000860	0.000036	0.014077
044 その他の金属製品	0.007687	0.002343	0.001098	0.012297	0.000000	0.000000	0.002338	0.003072	0.008755	0.002884	0.003642	0.000116	0.006416
045 一般産業機械	0.000132	0.000065	0.000208	0.000153	0.000000	0.000000	0.000234	0.000453	0.000677	0.000183	0.000060	0.000020	0.000799
046 特殊産業機械	0.000012	0.000008	0.000063	0.000013	0.000000	0.000000	0.000017	0.000059	0.000033	0.000018	0.000033	0.000012	0.000023
047 その他の一般機械器具及び部品	0.001879	0.000814	0.000465	0.001347	0.000000	0.000000	0.003495	0.000725	0.001599	0.000476	0.000130	0.000043	0.000212
048 事務用・サービス用機器	0.000004	0.000002	0.000012	0.000003	0.000000	0.000000	0.000003	0.000002	0.000003	0.000004	0.000007	0.000002	0.000005
049 産業用電気機器	0.000126	0.000195	0.000009	0.000009	0.000000	0.000000	0.000128	0.000061	0.000036	0.000039	0.000005	0.000001	0.000024
050 電子応用装置・電気計測器	0.000000	0.000001	0.000001	0.000000	0.000000	0.000000	0.000000	0.000095	0.000008	0.000012	0.000001	0.000000	0.000002
051 その他の電気機器	0.008090	0.001012	0.039053	0.007475	0.000000	0.000000	0.000977	0.000311	0.000766	0.001690	0.001752	0.000048	0.003627
052 民生用電気機器	0.000000	0.000000	0.000001	0.000000	0.000000	0.000000	0.000000	0.000001	0.000001	0.000000	0.000000	0.000000	0.000013
053 通信機械・同関連機器	1.003197	0.000005	0.000020	0.000015	0.000000	0.000000	0.000005	0.000253	0.000255	0.000006	0.000022	0.000036	0.000136
054 電子計算機・同付属装置	0.000000	1.000073	0.000000	0.000000	0.000000	0.000000	0.000000	0.000000	0.000000	0.000000	0.000000	0.000000	0.000000
055 半導体素子・集積回路	0.000000	0.000000	1.000000	0.000000	0.000000	0.000000	0.000000	0.000000	0.000000	0.000000	0.000000	0.000000	0.000000

逆行列係数表 [I - (I - M) A]⁻¹型

部 門	053 通信機械・ 同関連機器	054 電子計算機・ 同付属装置	055 半導体素子・ 集積回路	056 その他の 電子部品	057 乗用車	058 その他の自動車	059 自動車部品・ 同付属品	060 船舶・同修理	061 その他の輸送 機械・同修理	062 精密機械	063 その他の製造 工業製品	064 再生資源回収 ・加工処理	065 建築
056 その他の電子部品	0.017082	0.017165	0.009333	1.015945	0.000000	0.000000	0.000650	0.000086	0.000156	0.007376	0.000170	0.000027	0.000097
057 乗用車	0.000000	0.000000	0.000000	0.000000	1.000000	0.000000	0.000000	0.000000	0.000000	0.000000	0.000000	0.000000	0.000000
058 その他の自動車	0.000000	0.000000	0.000000	0.000000	0.000000	1.000000	0.000000	0.000000	0.000000	0.000000	0.000000	0.000000	0.000000
059 自動車部品・同付属品	0.000019	0.000014	0.000105	0.000022	0.000000	0.000000	1.004441	0.000010	0.000022	0.000024	0.000055	0.000021	0.000040
060 船舶・同修理	0.000001	0.000000	0.000001	0.000001	0.000000	0.000000	0.000001	1.003418	0.000001	0.000000	0.000001	0.000019	0.000001
061 その他の輸送機械・同修理	0.000003	0.000003	0.000008	0.000004	0.000000	0.000000	0.000002	0.000002	1.004820	0.000003	0.000005	0.000001	0.000003
062 精密機械	0.000747	0.000010	0.000014	0.000007	0.000000	0.000000	0.000062	0.000101	0.000006	1.000585	0.000021	0.000003	0.000025
063 その他の製造工業製品	0.000129	0.000084	0.000339	0.000141	0.000000	0.000000	0.000119	0.000099	0.000082	0.000200	1.007551	0.000025	0.000267
064 再生資源回収・加工処理	0.000081	0.000057	0.000276	0.000148	0.000000	0.000000	0.000405	0.000038	0.000145	0.000130	0.000176	1.000038	0.000078
065 建築	0.000000	0.000000	0.000000	0.000000	0.000000	0.000000	0.000000	0.000000	0.000000	0.000000	0.000000	0.000000	1.000000
066 建設補修	0.002829	0.002572	0.006910	0.006970	0.000000	0.000000	0.003035	0.004619	0.029719	0.005402	0.004365	0.001835	0.003225
067 公共事業	0.000000	0.000000	0.000000	0.000000	0.000000	0.000000	0.000000	0.000000	0.000000	0.000000	0.000000	0.000000	0.000000
068 その他の土木建設	0.000000	0.000000	0.000000	0.000000	0.000000	0.000000	0.000000	0.000000	0.000000	0.000000	0.000000	0.000000	0.000000
069 電力	0.003998	0.005631	0.035627	0.018287	0.000000	0.000000	0.013578	0.004799	0.021706	0.016568	0.007151	0.006228	0.003422
070 ガス・熱供給	0.000294	0.000282	0.002115	0.000536	0.000000	0.000000	0.000745	0.000075	0.000135	0.000604	0.000352	0.000112	0.000253
071 水道	0.001470	0.000612	0.003056	0.001591	0.000000	0.000000	0.001084	0.000763	0.002746	0.001757	0.001970	0.001044	0.001311
072 廃棄物処理	0.000388	0.000309	0.001259	0.000627	0.000000	0.000000	0.000329	0.000623	0.009046	0.000607	0.000920	0.000315	0.000681
073 商業	0.077946	0.030402	0.029832	0.047098	0.000000	0.000000	0.038402	0.023750	0.048269	0.026649	0.084983	0.004961	0.057829
074 金融・保険	0.013046	0.013210	0.024429	0.014710	0.000000	0.000000	0.009380	0.021088	0.015918	0.025526	0.060736	0.006586	0.022913
075 不動産仲介及び賃貸	0.004432	0.001938	0.006521	0.002971	0.000000	0.000000	0.001935	0.003176	0.003401	0.003265	0.003514	0.003086	0.003108
076 住宅賃貸料	0.000000	0.000000	0.000000	0.000000	0.000000	0.000000	0.000000	0.000000	0.000000	0.000000	0.000000	0.000000	0.000000
077 住宅賃貸料(掃居家賃)	0.000000	0.000000	0.000000	0.000000	0.000000	0.000000	0.000000	0.000000	0.000000	0.000000	0.000000	0.000000	0.000000
078 鉄道輸送	0.000595	0.000655	0.001501	0.000900	0.000000	0.000000	0.000375	0.000699	0.000388	0.000687	0.000689	0.000331	0.000496
079 道路輸送(除自家輸送)	0.011953	0.004465	0.010147	0.015768	0.000000	0.000000	0.007649	0.005380	0.014966	0.006550	0.017318	0.098767	0.022654
080 自家輸送	0.009137	0.007196	0.014442	0.006281	0.000000	0.000000	0.005563	0.004088	0.007306	0.015203	0.075625	0.013016	0.051666
081 水運	0.000645	0.000239	0.000548	0.001268	0.000000	0.000000	0.000898	0.000232	0.001460	0.000392	0.001143	0.035869	0.001141
082 航空輸送	0.001059	0.000705	0.001797	0.001202	0.000000	0.000000	0.000609	0.000379	0.000502	0.000839	0.000868	0.000095	0.000505
083 貨物利用運送	0.000328	0.000134	0.000212	0.000407	0.000000	0.000000	0.000200	0.000108	0.000373	0.000122	0.000433	0.000198	0.000476
084 倉庫	0.000624	0.000192	0.000373	0.000685	0.000000	0.000000	0.000297	0.000191	0.000655	0.000264	0.000745	0.004678	0.000500
085 運輸付帯サービス	0.002192	0.001485	0.002882	0.002332	0.000000	0.000000	0.001728	0.001056	0.001725	0.002228	0.008684	0.007026	0.006270
086 通信	0.007192	0.003050	0.010888	0.005027	0.000000	0.000000	0.003622	0.002749	0.005422	0.005642	0.009832	0.002090	0.005484
087 放送	0.004155	0.002061	0.005623	0.003805	0.000000	0.000000	0.001878	0.000561	0.000608	0.002558	0.006731	0.000426	0.001680
088 情報サービス	0.002992	0.004132	0.004578	0.001997	0.000000	0.000000	0.001189	0.000541	0.000887	0.001840	0.001761	0.000309	0.001012
089 インターネット附随サービス	0.000338	0.000147	0.000486	0.000227	0.000000	0.000000	0.000154	0.000155	0.000274	0.000245	0.000522	0.000072	0.000164
090 映像・文字情報制作	0.005309	0.001848	0.007017	0.003046	0.000000	0.000000	0.001583	0.000665	0.001344	0.002548	0.003652	0.000497	0.001322
091 公務	0.000773	0.000463	0.001722	0.001326	0.000000	0.000000	0.000440	0.000969	0.001226	0.000810	0.001842	0.000319	0.001764
092 教育	0.000766	0.000339	0.001385	0.001058	0.000000	0.000000	0.000291	0.000139	0.000098	0.000437	0.000165	0.000052	0.000210
093 研究	0.026572	0.030557	0.148924	0.047600	0.000000	0.000000	0.034096	0.004927	0.023338	0.049038	0.015117	0.001343	0.002175
094 医療・保健	0.000005	0.000003	0.000009	0.000005	0.000000	0.000000	0.000003	0.000003	0.000004	0.000005	0.000009	0.000007	0.000006
095 社会保障	0.000000	0.000000	0.000000	0.000000	0.000000	0.000000	0.000000	0.000000	0.000000	0.000000	0.000000	0.000000	0.000000
096 介護	0.000000	0.000000	0.000000	0.000000	0.000000	0.000000	0.000000	0.000000	0.000000	0.000000	0.000000	0.000000	0.000000
097 その他の公共サービス	0.004273	0.001273	0.003656	0.006067	0.000000	0.000000	0.001306	0.001134	0.002745	0.002460	0.003578	0.001598	0.002613
098 広告	0.009061	0.004469	0.012147	0.008236	0.000000	0.000000	0.004032	0.001088	0.001071	0.005507	0.014650	0.000847	0.003231
099 物品賃貸サービス	0.007035	0.004788	0.018263	0.008821	0.000000	0.000000	0.004456	0.003252	0.008169	0.008238	0.003352	0.003352	0.013439
100 自動車・機械修理	0.008232	0.005908	0.045345	0.009444	0.000000	0.000000	0.008894	0.004188	0.009417	0.010303	0.023739	0.008881	0.016947
101 その他の対事業所サービス	0.014107	0.009655	0.035438	0.014715	0.000000	0.000000	0.012395	0.004479	0.004864	0.016215	0.013652	0.003476	0.043087
102 娯楽サービス	0.000193	0.000086	0.000260	0.000154	0.000000	0.000000	0.000077	0.000027	0.000037	0.000110	0.000250	0.000020	0.000070
103 飲食店	0.000000	0.000000	0.000000	0.000000	0.000000	0.000000	0.000000	0.000000	0.000000	0.000000	0.000000	0.000000	0.000000
104 宿泊業	0.000000	0.000000	0.000000	0.000000	0.000000	0.000000	0.000000	0.000000	0.000000	0.000000	0.000000	0.000000	0.000000
105 洗濯・理容・美容・浴場業	0.000116	0.000040	0.000243	0.000091	0.000000	0.000000	0.000081	0.000018	0.000104	0.000066	0.000127	0.000025	0.000052
106 その他の対個人サービス	0.000417	0.000203	0.000792	0.000376	0.000000	0.000000	0.000265	0.000071	0.000215	0.000297	0.000343	0.000109	0.000648
107 事務用品	0.003149	0.001272	0.004181	0.001756	0.000000	0.000000	0.001358	0.001469	0.001878	0.002129	0.002685	0.000599	0.001090
108 分類不明	0.002765	0.001656	0.006159	0.004740	0.000000	0.000000	0.001572	0.003465	0.004385	0.002895	0.006586	0.001139	0.006309
和	1.291644	1.169857	1.513106	1.294609	1.000000	1.000000	1.186006	1.118448	1.246047	1.241852	1.459040	1.211279	1.356290
影 響 力 係 数	0.964296	0.873374	1.129631	0.966509	0.746565	0.746565	0.885430	0.834994	0.930255	0.927123	1.089268	0.904298	1.012558

逆行列係数表 $[I - (I - \hat{M})A]^{-1}$ 型

部 門	066 建設補修	067 公共事業	068 その他の 土木建設	069 電力	070 ガス・熱供給	071 水道	072 廃棄物処理	073 商業	074 金融・保険	075 不動産仲介 及び賃貸	076 住宅賃貸料	077 住宅賃貸料 (帰属家賃)	078 鉄道輸送
001 耕種農業	0.000039	0.001535	0.001044	0.000045	0.000016	0.000058	0.000090	0.000040	0.000020	0.000020	0.000012	0.000004	0.000030
002 畜産	0.000014	0.000022	0.000019	0.000069	0.000021	0.000016	0.000010	0.000012	0.000007	0.000006	0.000004	0.000002	0.000025
003 農業サービス	0.000002	0.000059	0.000040	0.000006	0.000002	0.000003	0.000004	0.000002	0.000001	0.000001	0.000001	0.000000	0.000005
004 林業	0.001246	0.000685	0.000564	0.000131	0.000121	0.000101	0.000049	0.000081	0.000055	0.000034	0.000090	0.000059	0.000065
005 漁業	0.000001	0.000002	0.000001	0.000001	0.000000	0.000001	0.000001	0.000001	0.000001	0.000001	0.000001	0.000000	0.000003
006 金属鉱物	0.000000	0.000000	0.000000	0.000000	0.000000	0.000000	0.000000	0.000000	0.000000	0.000000	0.000000	0.000000	0.000000
007 非金属鉱物	0.001279	0.018227	0.015382	0.001080	0.000097	0.000178	0.000077	0.000015	0.000013	0.000035	0.000083	0.000057	0.000089
008 石炭・原油・天然ガス	0.000003	0.000003	0.000003	0.000276	0.000276	0.000420	0.000015	0.000004	0.000003	0.000007	0.000001	0.000000	0.000013
009 食料品	0.000021	0.000023	0.000021	0.000010	0.000010	0.000029	0.000016	0.000017	0.000013	0.000012	0.000008	0.000003	0.000036
010 飲料	0.000006	0.000009	0.000009	0.000003	0.000002	0.000006	0.000006	0.000020	0.000003	0.000004	0.000003	0.000001	0.000016
011 飼料・有機質肥料(除別掲)	0.000002	0.000009	0.000007	0.000019	0.000005	0.000003	0.000002	0.000004	0.000001	0.000001	0.000001	0.000000	0.000004
012 たばこ	0.000000	0.000000	0.000000	0.000000	0.000000	0.000000	0.000000	0.000000	0.000000	0.000000	0.000000	0.000000	0.000000
013 繊維工業製品	0.000267	0.000022	0.000020	0.000032	0.000027	0.000044	0.000028	0.000037	0.000021	0.000014	0.000022	0.000013	0.000059
014 衣服・その他の繊維製品	0.000239	0.000181	0.000177	0.000101	0.000066	0.000179	0.000262	0.000197	0.000184	0.000053	0.000041	0.000019	0.000198
015 製材・木製品	0.003102	0.000497	0.000841	0.000320	0.000244	0.000240	0.000116	0.000204	0.000129	0.000082	0.000222	0.000145	0.000160
016 家具・装備品	0.007807	0.000248	0.000228	0.001141	0.000726	0.001511	0.001399	0.000423	0.001092	0.000388	0.000922	0.000440	0.000584
017 パルプ・紙・板紙・加工紙	0.002624	0.000572	0.000429	0.000754	0.000718	0.001060	0.000994	0.001094	0.001868	0.000636	0.000480	0.000309	0.000787
018 紙加工品	0.001148	0.000374	0.000448	0.000308	0.000448	0.000542	0.000805	0.001137	0.000354	0.000225	0.000102	0.000539	0.000539
019 印刷・製版・製本	0.000956	0.000990	0.000765	0.001947	0.001572	0.002425	0.002152	0.001929	0.007695	0.000979	0.000646	0.000365	0.001784
020 化学肥料	0.000002	0.000076	0.000025	0.000008	0.000016	0.000016	0.000003	0.000001	0.000001	0.000002	0.000001	0.000000	0.000002
021 無機化学工業製品	0.000114	0.000201	0.000215	0.000064	0.000030	0.000452	0.001841	0.000023	0.000026	0.000020	0.000015	0.000008	0.000067
022 石油化学基礎製品	0.000000	0.000000	0.000000	0.000000	0.000000	0.000000	0.000000	0.000000	0.000000	0.000000	0.000000	0.000000	0.000000
023 有機化学工業製品(除石油化学基礎製品)	0.000042	0.000032	0.000033	0.000028	0.000009	0.000055	0.000049	0.000008	0.000007	0.000005	0.000006	0.000003	0.000010
024 合成樹脂	0.000040	0.000025	0.000032	0.000007	0.000004	0.000090	0.000009	0.000006	0.000009	0.000004	0.000006	0.000003	0.000006
025 化学繊維	0.000032	0.000024	0.000025	0.000018	0.000006	0.000020	0.000013	0.000010	0.000010	0.000009	0.000008	0.000003	0.000015
026 医薬品	0.000000	0.000000	0.000000	0.000000	0.000000	0.000000	0.000031	0.000000	0.000000	0.000000	0.000000	0.000000	0.000000
027 化学最終製品(除医薬品)	0.000069	0.000023	0.000030	0.000021	0.000022	0.000023	0.000039	0.000006	0.000008	0.000005	0.000007	0.000004	0.000008
028 石油製品	0.000014	0.000028	0.000019	0.000018	0.000024	0.000027	0.000021	0.000016	0.000005	0.000005	0.000004	0.000001	0.000008
029 石炭製品	0.000058	0.007561	0.004502	0.008178	0.000092	0.000393	0.000381	0.000047	0.000027	0.000114	0.000012	0.000004	0.000362
030 プラスチック製品	0.002211	0.001410	0.001766	0.000321	0.000216	0.005523	0.000443	0.000297	0.000448	0.000162	0.000289	0.000144	0.000192
031 ゴム製品	0.000190	0.000656	0.000675	0.000218	0.000675	0.000417	0.001662	0.000129	0.000076	0.000043	0.000037	0.000015	0.000092
032 なめし革・毛皮・同製品	0.000000	0.000000	0.000000	0.000000	0.000000	0.000000	0.000000	0.000000	0.000000	0.000000	0.000000	0.000000	0.000000
033 ガラス・ガラス製品	0.000085	0.000011	0.000011	0.000020	0.000009	0.000018	0.000014	0.000006	0.000004	0.000003	0.000007	0.000004	0.000006
034 セメント・セメント製品	0.019754	0.047167	0.026419	0.001773	0.011374	0.010121	0.000336	0.000155	0.000114	0.000312	0.001261	0.000882	0.000691
035 陶磁器	0.000025	0.000006	0.000015	0.000002	0.000002	0.000002	0.000007	0.000003	0.000001	0.000001	0.000002	0.000001	0.000001
036 その他の窯業・土石製品	0.003040	0.001547	0.002810	0.000397	0.000228	0.001321	0.000065	0.000041	0.000028	0.000057	0.000193	0.000133	0.000126
037 鉄鉄・粗鋼	-0.000799	-0.000109	-0.000124	-0.000072	-0.000056	-0.000042	-0.000008	-0.000008	-0.000004	-0.000012	-0.000050	-0.000035	-0.000030
038 鋼材	0.000203	0.000275	0.000300	0.000019	0.000015	0.000015	0.000003	0.000003	0.000002	0.000004	0.000013	0.000009	0.000009
039 鑄造品	0.000006	0.000015	0.000060	0.000001	0.000000	0.000008	0.000000	0.000000	0.000000	0.000000	0.000000	0.000000	0.000001
040 その他の鉄鋼製品	0.000328	0.000103	0.000117	0.000034	0.000026	0.000028	0.000008	0.000009	0.000005	0.000007	0.000023	0.000015	0.000022
041 非鉄金属製錬・精製	-0.000022	-0.000007	-0.000007	-0.000003	-0.000002	-0.000007	-0.000003	-0.000001	-0.000001	-0.000001	-0.000002	-0.000001	-0.000002
042 非鉄金属加工製品	0.000071	0.000040	0.000235	0.000011	0.000005	0.000010	0.000002	0.000002	0.000001	0.000002	0.000005	0.000003	0.000004
043 建設・建築用金属製品	0.017420	0.006942	0.013734	0.001558	0.001206	0.000895	0.000174	0.000135	0.000099	0.000271	0.001098	0.000754	0.000614
044 その他の金属製品	0.020006	0.002927	0.002238	0.001661	0.001661	0.001489	0.000350	0.000739	0.000182	0.000356	0.001412	0.000916	0.000827
045 一般産業機械	0.000062	0.000723	0.000697	0.000078	0.000022	0.000119	0.000075	0.000036	0.000021	0.000012	0.000011	0.000004	0.000020
046 特殊産業機械	0.000030	0.000039	0.000032	0.000047	0.000011	0.000055	0.000046	0.000022	0.000012	0.000007	0.000006	0.000002	0.000010
047 その他の一般機械器具及び部品	0.000411	0.000180	0.000133	0.000180	0.000062	0.000476	0.000197	0.000076	0.000049	0.000035	0.000040	0.000022	0.000086
048 事務用・サービス用機器	0.000005	0.000008	0.000006	0.000008	0.000004	0.000009	0.000010	0.000007	0.000006	0.000003	0.000002	0.000001	0.000004
049 産業用電気機器	0.000045	0.000033	0.000046	0.000009	0.000004	0.000008	0.000006	0.000003	0.000002	0.000001	0.000003	0.000002	0.000003
050 電子応用装置・電気計測器	0.000001	0.000012	0.000015	0.000001	0.000000	0.000001	0.000001	0.000000	0.000000	0.000000	0.000000	0.000000	0.000000
051 その他の電気機器	0.002550	0.001196	0.000880	0.000365	0.000210	0.000413	0.000172	0.000172	0.000068	0.000102	0.000192	0.000119	0.000266
052 民生用電気機器	0.000000	0.000000	0.000000	0.000001	0.000000	0.000001	0.000001	0.000000	0.000000	0.000000	0.000000	0.000000	0.000000
053 通信機械・同関連機器	0.000030	0.000233	0.000299	0.000016	0.000006	0.000020	0.000019	0.000015	0.000012	0.000014	0.000008	0.000002	0.000013
054 電子計算機・同付属装置	0.000000	0.000000	0.000000	0.000000	0.000000	0.000000	0.000000	0.000000	0.000000	0.000000	0.000000	0.000000	0.000000
055 半導体素子・集積回路	0.000000	0.000000	0.000000	0.000000	0.000000	0.000000	0.000000	0.000000	0.000000	0.000000	0.000000	0.000000	0.000000

逆行列係数表 [I - (I - M) A] ⁻¹ 型

部 門	066 建設補修	067 公共事業	068 その他の 土木建設	069 電力	070 ガス・熱供給	071 水道	072 廃棄物処理	073 商業	074 金融・保険	075 不動産仲介 及び賃貸	076 住宅賃貸料	077 住宅賃貸料 (帰属家賃)	078 鉄道輸送
056 その他の電子部品	0.000073	0.000091	0.000076	0.000115	0.000036	0.000124	0.000106	0.000064	0.000053	0.000024	0.000017	0.000007	0.000035
057 乗用車	0.000000	0.000000	0.000000	0.000000	0.000000	0.000000	0.000000	0.000000	0.000000	0.000000	0.000000	0.000000	0.000000
058 その他の自動車	0.000000	0.000000	0.000000	0.000000	0.000000	0.000000	0.000000	0.000000	0.000000	0.000000	0.000000	0.000000	0.000000
059 自動車部品・同付属品	0.000051	0.000066	0.000054	0.000080	0.000018	0.000092	0.000079	0.000037	0.000021	0.000012	0.000010	0.000004	0.000018
060 船舶・同修理	0.000001	0.000001	0.000001	0.000001	0.000001	0.000001	0.000001	0.000000	0.000000	0.000000	0.000000	0.000000	0.000001
061 その他の輸送機械・同修理	0.000004	0.000005	0.000004	0.000004	0.000002	0.000006	0.000010	0.000006	0.000005	0.000002	0.000001	0.000001	0.001359
062 精密機械	0.000010	0.000016	0.000009	0.000008	0.000004	0.000020	0.000014	0.000090	0.000010	0.000005	0.000003	0.000001	0.000004
063 その他の製造工業製品	0.000957	0.000378	0.000445	0.000192	0.000139	0.000258	0.000246	0.000208	0.000171	0.000108	0.000106	0.000051	0.000118
064 再生資源回収・加工処理	0.000091	0.000127	0.000098	0.000564	0.003924	0.000332	0.000180	0.000043	0.000033	0.000085	0.000015	0.000007	0.000221
065 建築	0.000000	0.000000	0.000000	0.000000	0.000000	0.000000	0.000000	0.000000	0.000000	0.000000	0.000000	0.000000	0.000000
066 建設補修	1.004756	0.006125	0.005727	0.089723	0.069495	0.051319	0.009833	0.007679	0.005573	0.015532	0.062314	0.043399	0.034639
067 公共事業	0.000000	1.000000	0.000000	0.000000	0.000000	0.000000	0.000000	0.000000	0.000000	0.000000	0.000000	0.000000	0.000000
068 その他の土木建設	0.000000	0.000000	1.000000	0.000000	0.000000	0.000000	0.000000	0.000000	0.000000	0.000000	0.000000	0.000000	0.000000
069 電力	0.003997	0.005565	0.005879	1.021649	0.011165	0.047744	0.029117	0.005864	0.003083	0.014095	0.001158	0.000350	0.038624
070 ガス・熱供給	0.000287	0.000243	0.000288	0.01551	1.000774	0.000453	0.001473	0.000453	0.000455	0.000616	0.000155	0.000034	0.000493
071 水道	0.001723	0.001270	0.001147	0.001720	0.001521	1.061316	0.012665	0.001415	0.001628	0.002116	0.000542	0.000166	0.004794
072 廃棄物処理	0.000423	0.004116	0.004296	0.003281	0.001106	0.001885	1.000416	0.001041	0.002061	0.000516	0.000249	0.000126	0.013110
073 商業	0.065406	0.051934	0.045547	0.017044	0.021143	0.032838	0.023288	1.016306	0.009758	0.005198	0.008021	0.003791	0.008626
074 金融・保険	0.017133	0.036770	0.031043	0.042528	0.014348	0.020511	0.022361	0.048741	1.090404	0.066358	0.052034	0.045214	0.099836
075 不動産仲介及び賃貸	0.003626	0.003548	0.003397	0.007945	0.006140	0.003306	0.004032	0.011060	0.009140	1.012912	0.004474	0.001402	0.002911
076 住宅賃貸料	0.000000	0.000000	0.000000	0.000000	0.000000	0.000000	0.000000	0.000000	0.000000	0.000000	1.000000	0.000000	0.000000
077 住宅賃貸料(帰属家賃)	0.000000	0.000000	0.000000	0.000000	0.000000	0.000000	0.000000	0.000000	0.000000	0.000000	0.000000	1.000000	0.000000
078 鉄道輸送	0.000526	0.000667	0.000452	0.000496	0.000252	0.000673	0.003276	0.000975	0.002013	0.000281	0.000180	0.000113	1.000621
079 道路輸送(除自家輸送)	0.022646	0.027291	0.028421	0.006237	0.014716	0.010305	0.023431	0.004073	0.007033	0.002017	0.002473	0.001336	0.003140
080 自家輸送	0.041291	0.067860	0.047222	0.016430	0.013951	0.021410	0.039724	0.059775	0.014496	0.013764	0.011241	0.003934	0.009909
081 水運	0.000951	0.001795	0.001648	0.000968	0.002076	0.000783	0.000659	0.000430	0.000276	0.000160	0.000150	0.000069	0.000199
082 航空輸送	0.000644	0.000882	0.000621	0.000705	0.000300	0.000912	0.002123	0.002201	0.001145	0.000448	0.000260	0.000084	0.000343
083 貨物利用運送	0.000473	0.000569	0.000622	0.000200	0.000390	0.000271	0.000142	0.000082	0.000079	0.000041	0.000053	0.000027	0.000594
084 倉庫	0.000504	0.000767	0.000776	0.000370	0.003040	0.000270	0.000140	0.000109	0.000134	0.000064	0.000073	0.000035	0.000099
085 運輸付帯サービス	0.005339	0.008195	0.006221	0.002189	0.002242	0.002941	0.005772	0.007491	0.002240	0.001584	0.001296	0.000478	0.019585
086 通信	0.025655	0.015761	0.011726	0.006794	0.006521	0.012842	0.006178	0.016611	0.021466	0.008172	0.006149	0.002041	0.008829
087 放送	0.001117	0.001577	0.001504	0.002077	0.003171	0.002886	0.001284	0.003061	0.011035	0.005853	0.003201	0.000545	0.003325
088 情報サービス	0.000909	0.001444	0.001520	0.003911	0.002405	0.023885	0.001956	0.002436	0.007993	0.001437	0.000856	0.000380	0.001417
089 インターネット付随サービス	0.000374	0.000258	0.000261	0.000166	0.000157	0.000259	0.000231	0.000542	0.001193	0.000237	0.000158	0.000067	0.000300
090 映像・文字情報制作	0.001070	0.001381	0.001094	0.002049	0.001770	0.003291	0.002025	0.002624	0.006471	0.002439	0.001430	0.000330	0.002212
091 公務	0.001154	0.002539	0.003662	0.001068	0.000483	0.003402	0.001513	0.001172	0.001169	0.001793	0.001468	0.000529	0.002371
092 教育	0.000253	0.000425	0.000372	0.001154	0.000498	0.000365	0.000380	0.000313	0.000500	0.000159	0.000090	0.000034	0.004513
093 研究	0.002116	0.002679	0.002652	0.009129	0.007924	0.002647	0.001466	0.002204	0.000867	0.000807	0.000421	0.000180	0.004510
094 医療・保健	0.000006	0.000009	0.000008	0.000005	0.000010	0.000050	0.000005	0.000019	0.000039	0.000011	0.000009	0.000002	0.000031
095 社会保障	0.000000	0.000000	0.000000	0.000000	0.000000	0.000000	0.000000	0.000000	0.000000	0.000000	0.000000	0.000000	0.000000
096 介護	0.000000	0.000000	0.000000	0.000000	0.000000	0.000000	0.000000	0.000000	0.000000	0.000000	0.000000	0.000000	0.000000
097 その他の公共サービス	0.005950	0.005163	0.004024	0.004093	0.005796	0.024612	0.005247	0.001633	0.008273	0.003418	0.003653	0.000624	0.002465
098 広告	0.002019	0.002954	0.002626	0.004394	0.006967	0.005832	0.002076	0.006304	0.024017	0.012235	0.006347	0.001108	0.006786
099 物品賃貸サービス	0.008992	0.021107	0.025170	0.009577	0.005889	0.006085	0.010821	0.008264	0.016923	0.004265	0.002142	0.003919	0.003919
100 自動車・機械修理	0.021945	0.028466	0.023133	0.034427	0.007689	0.039715	0.033717	0.015685	0.008851	0.004970	0.004171	0.001704	0.007613
101 その他の対事業所サービス	0.017077	0.053252	0.025478	0.026284	0.011182	0.080805	0.029670	0.026044	0.053735	0.048265	0.026434	0.004420	0.021803
102 娯楽サービス	0.000050	0.000069	0.000065	0.000090	0.000118	0.000133	0.000065	0.000131	0.000413	0.000210	0.000116	0.000022	0.000131
103 飲食店	0.000000	0.000000	0.000000	0.000000	0.000000	0.000000	0.000000	0.000000	0.000000	0.000000	0.000000	0.000000	0.000000
104 宿泊業	0.000000	0.000000	0.000000	0.000000	0.000000	0.000000	0.000000	0.000000	0.000000	0.000000	0.000000	0.000000	0.000000
105 洗濯・理容・美容・浴場業	0.000063	0.000179	0.000102	0.000087	0.000028	0.000110	0.000100	0.000076	0.000145	0.000096	0.000055	0.000013	0.001244
106 その他の対個人サービス	0.000379	0.000700	0.000853	0.000355	0.000190	0.000789	0.000176	0.000769	0.000480	0.002937	0.000993	0.000400	0.000349
107 事務用品	0.000836	0.001792	0.001087	0.001127	0.002892	0.002029	0.004437	0.005233	0.005303	0.002230	0.000933	0.000267	0.002920
108 分類不明	0.004128	0.009078	0.013095	0.003817	0.001726	0.012165	0.005410	0.004191	0.004180	0.006411	0.005249	0.001892	0.008480
和	1.349785	1.461946	1.377482	1.371306	1.245789	1.506448	1.300840	1.273249	1.336326	1.246057	1.216741	1.120968	1.330324
影 響 力 係 数	1.007702	1.091438	1.028379	1.023768	0.930062	1.124661	0.971161	0.950563	0.997654	0.930262	0.908376	0.836875	0.993173

逆行列係数表 [I - (I - M) A]⁻¹型

部 門	079 道路輸送 (除自家輸送)	080 自家輸送	081 水運	082 航空輸送	083 貨物利用運送	084 倉庫	085 運輸付帯 サービス	086 通信	087 放送	088 情報サービス	089 インターネット 附随サービス	090 映像・文字 情報制作	091 公務
001 耕種農業	0.000072	0.000172	0.000058	0.000339	0.000045	0.000035	0.000894	0.000019	0.000029	0.000017	0.000023	0.000068	0.000051
002 畜産	0.000037	0.000064	0.000028	0.000237	0.000020	0.000021	0.000635	0.000031	0.000013	0.000013	0.000057	0.000040	0.000031
003 農業サービス	0.000005	0.000010	0.000004	0.000026	0.000003	0.000003	0.000069	0.000006	0.000005	0.000003	0.000010	0.000006	0.000004
004 林業	0.000037	0.000056	0.000063	0.000152	0.000070	0.000178	0.000376	0.000045	0.000137	0.000055	0.000066	0.001043	0.000064
005 漁業	0.000007	0.000014	0.000005	0.000053	0.000003	0.000001	0.000142	0.000001	0.000002	0.000001	0.000001	0.000003	0.000007
006 金属鉱物	0.000000	0.000000	0.000000	0.000000	0.000000	0.000000	0.000000	0.000000	0.000000	0.000000	0.000000	0.000000	0.000000
007 非金属鉱物	0.000002	-0.000029	0.000006	0.000013	0.000021	0.000085	0.000058	0.000024	0.000041	0.000009	0.000036	0.000109	0.000042
008 石炭・原油・天然ガス	0.000003	0.000003	0.000002	0.000004	0.000004	0.000012	0.000007	0.000004	0.000005	0.000002	0.000006	0.000024	0.000009
009 食料品	0.000080	0.000146	0.000055	0.000556	0.000041	0.000024	0.001501	0.000015	0.000024	0.000012	0.000018	0.000104	0.000083
010 飲料	0.000036	0.000068	0.000024	0.000257	0.000017	0.000005	0.000694	0.000006	0.000006	0.000003	0.000008	0.000008	0.000005
011 飼料・有機質肥料(除別掲)	0.000004	0.000006	0.000003	0.000019	0.000002	0.000004	0.000049	0.000008	0.000003	0.000003	0.000016	0.000005	0.000003
012 たばこ	0.000000	0.000000	0.000000	0.000000	0.000000	0.000000	0.000000	0.000000	0.000000	0.000000	0.000000	0.000000	0.000000
013 繊維工業製品	0.000023	0.000028	0.000321	0.000066	0.000074	0.000057	0.000136	0.000020	0.000030	0.000031	0.000027	0.000050	0.000031
014 衣服・その他の繊維製品	0.000149	0.000127	0.000270	0.000286	0.000087	0.000140	0.000322	0.000097	0.000105	0.000117	0.000134	0.000111	0.000322
015 製材・木製品	0.000090	0.000141	0.000159	0.000389	0.000153	0.000428	0.000970	0.000108	0.000296	0.000119	0.000157	0.002097	0.000143
016 家具・装備品	0.000316	0.000334	0.000545	0.000843	0.000412	0.001370	0.001508	0.000906	0.000519	0.000761	0.001361	0.000691	0.000985
017 パルプ・紙・板紙・加工紙	0.000833	0.000724	0.000752	0.001635	0.003481	0.004396	0.003181	0.001103	0.007156	0.002825	0.001546	0.075969	0.001285
018 紙加工品	0.000670	0.000589	0.000669	0.001126	0.001005	0.002970	0.002195	0.000559	0.000622	0.000465	0.000645	0.000649	0.000485
019 印刷・製版・製本	0.001260	0.001228	0.001259	0.001903	0.002193	0.001326	0.003446	0.003633	0.004298	0.002160	0.004642	0.029985	0.005164
020 化学肥料	0.000001	0.000002	0.000002	0.000004	0.000002	0.000003	0.000008	0.000003	0.000003	0.000001	0.000004	0.000003	0.000001
021 無機化学工業製品	0.000035	0.000076	0.000027	0.000052	0.000047	0.000203	0.000094	0.000052	0.000060	0.000024	0.000061	0.000361	0.000119
022 石油化学基礎製品	0.000000	0.000000	0.000000	0.000000	0.000000	0.000000	0.000000	0.000000	0.000000	0.000000	0.000000	0.000000	0.000000
023 有機化学工業製品(除石油化学基礎製品)	0.000017	0.000056	0.000015	0.000019	0.000017	0.000020	0.000035	0.000013	0.000014	0.000009	0.000021	0.000072	0.000013
024 合成樹脂	0.000004	0.000008	0.000005	0.000007	0.000009	0.000012	0.000012	0.000007	0.000007	0.000009	0.000009	0.000016	0.000006
025 化学繊維	0.000009	0.000007	0.000027	0.000017	0.000017	0.000013	0.000024	0.000019	0.000019	0.000009	0.000028	0.000039	0.000020
026 医薬品	0.000000	0.000000	0.000000	0.000000	0.000000	0.000000	0.000000	0.000001	0.000000	0.000000	0.000000	0.000000	0.000002
027 化学最終製品(除医薬品)	0.000010	0.000024	0.000006	0.000013	0.000010	0.000011	0.000020	0.000007	0.000027	0.000010	0.000011	0.000112	0.000012
028 石油製品	0.000061	0.000236	0.000057	0.000076	0.000017	0.000006	0.000007	0.000006	0.000006	0.000007	0.000006	0.000009	0.000015
029 石炭製品	0.000045	0.000041	0.000025	0.000078	0.000054	0.000299	0.000147	0.000062	0.000038	0.000028	0.000085	0.000076	0.000096
030 プラスチック製品	0.000176	0.000388	0.000119	0.000296	0.000344	0.000616	0.000502	0.000148	0.000221	0.000479	0.000198	0.000444	0.000244
031 ゴム製品	0.000436	0.001749	0.000382	0.000167	0.000325	0.000202	0.000133	0.000112	0.000094	0.000083	0.000133	0.000103	0.000288
032 なめし革・毛皮・同製品	0.000000	0.000000	0.000000	0.000000	0.000000	0.000000	0.000000	0.000000	0.000000	0.000000	0.000000	0.000000	0.000000
033 ガラス・ガラス製品	0.000013	0.000053	0.000004	0.000009	0.000013	0.000008	0.000009	0.000007	0.000008	0.000005	0.000010	0.000008	0.000011
034 セメント・セメント製品	0.000094	0.000107	0.000182	0.000221	0.000171	0.000667	0.000539	0.000206	0.000413	0.000046	0.000335	0.000142	0.000370
035 陶磁器	0.000001	0.000001	0.000003	0.000001	0.000001	0.000001	0.000001	0.000001	0.000001	0.000000	0.000001	0.000001	0.000003
036 その他の窯業・土石製品	0.000025	0.000038	0.000038	0.000050	0.000044	0.000120	0.000106	0.000047	0.000082	0.000013	0.000069	0.000061	0.000083
037 鉄鉄・粗鋼	-0.000005	-0.000006	-0.000008	-0.000012	-0.000007	-0.000029	-0.000023	-0.000007	-0.000016	-0.000002	-0.000012	-0.000006	-0.000018
038 鋼材	0.000003	0.000005	0.000004	0.000007	0.000003	0.000009	0.000014	0.000004	0.000005	0.000001	0.000005	0.000003	0.000006
039 鑄造品	0.000000	0.000001	0.000000	0.000001	0.000000	0.000000	0.000001	0.000000	0.000000	0.000000	0.000001	0.000000	0.000000
040 その他の鉄鋼製品	0.000008	0.000013	0.000010	0.000018	0.000008	0.000020	0.000018	0.000009	0.000010	0.000003	0.000013	0.000006	0.000020
041 非鉄金属製錬・精製	-0.000002	-0.000005	-0.000002	-0.000003	-0.000002	-0.000002	-0.000004	-0.000002	-0.000003	-0.000001	-0.000002	-0.000006	-0.000002
042 非鉄金属加工製品	0.000002	0.000005	0.000002	0.000003	0.000002	0.000004	0.000004	0.000002	0.000003	0.000001	0.000003	0.000004	0.000004
043 建設・建築用金属製品	0.000083	0.000105	0.000258	0.000197	0.000147	0.000586	0.000471	0.000174	0.000358	0.000040	0.000284	0.000122	0.000323
044 その他の金属製品	0.000511	0.000491	0.000718	0.000508	0.000354	0.001487	0.001122	0.000353	0.000485	0.000115	0.000490	0.000340	0.001462
045 一般産業機械	0.000115	0.000524	0.000023	0.000067	0.000111	0.000052	0.000053	0.000026	0.000026	0.000028	0.000031	0.000030	0.000048
046 特殊産業機械	0.000070	0.000328	0.000009	0.000035	0.000067	0.000021	0.000024	0.000015	0.000016	0.000016	0.000018	0.000017	0.000020
047 その他の一般機械器具及び部品	0.000229	0.001015	0.000042	0.000192	0.000222	0.000197	0.000221	0.000070	0.000062	0.000055	0.000073	0.000063	0.000132
048 事務用・サービス用機器	0.000012	0.000049	0.000004	0.000009	0.000016	0.000006	0.000008	0.000005	0.000007	0.000004	0.000005	0.000006	0.000006
049 産業用電気機器	0.000008	0.000037	0.000001	0.000004	0.000008	0.000004	0.000004	0.000002	0.000003	0.000002	0.000003	0.000002	0.000003
050 電子応用装置・電気計測器	0.000001	0.000005	0.000000	0.000001	0.000001	0.000000	0.000000	0.000000	0.000000	0.000000	0.000000	0.000000	0.000015
051 その他の電気機器	0.000243	0.001058	0.000142	0.000404	0.000245	0.000183	0.000812	0.000117	0.000329	0.000070	0.000164	0.000193	0.000230
052 民生用電気機器	0.000001	0.000004	0.000000	0.000000	0.000001	0.000000	0.000000	0.000000	0.000000	0.000000	0.000000	0.000001	0.000002
053 通信機械・同関連機器	0.000029	0.000082	0.000010	0.000016	0.000030	0.000018	0.000017	0.000007	0.000020	0.000018	0.000011	0.000021	0.000150
054 電子計算機・同付属装置	0.000000	0.000001	0.000000	0.000000	0.000000	0.000000	0.000000	0.000000	0.000000	0.000000	0.000000	0.000000	0.000000
055 半導体素子・集積回路	0.000000	0.000000	0.000000	0.000000	0.000000	0.000000	0.000000	0.000000	0.000000	0.000000	0.000000	0.000000	0.000000

逆行列係数表 [I - (I - M) A]⁻¹型

部 門	079 道路輸送 (除自家輸送)	080 自家輸送	081 水運	082 航空輸送	083 貨物利用運送	084 倉庫	085 運輸付帯 サービス	086 通信	087 放送	088 情報サービス	089 インターネット 附随サービス	090 映像・文字 情報制作	091 公務
056 その他の電子部品	0.000149	0.000653	0.000030	0.000086	0.000157	0.000057	0.000072	0.000068	0.000372	0.000143	0.000109	0.000366	0.000352
057 乗用車	0.000000	0.000000	0.000000	0.000000	0.000000	0.000000	0.000000	0.000000	0.000000	0.000000	0.000000	0.000000	0.000000
058 その他の自動車	0.000000	0.000000	0.000000	0.000000	0.000000	0.000000	0.000000	0.000000	0.000000	0.000000	0.000000	0.000000	0.000000
059 自動車部品・同付属品	0.000119	0.000558	0.000014	0.000059	0.000114	0.000036	0.000040	0.000026	0.000026	0.000028	0.000030	0.000029	0.000034
060 船舶・同修理	0.000002	0.000004	0.000612	0.000005	0.000001	0.000000	0.000013	0.000001	0.000001	0.000000	0.000001	0.000001	0.000106
061 その他の輸送機械・同修理	0.000007	0.000020	0.000004	0.001556	0.000012	0.000003	0.000028	0.000007	0.000007	0.000004	0.000007	0.000018	0.000291
062 精密機械	0.000011	0.000044	0.000006	0.000014	0.000021	0.000017	0.000023	0.000006	0.000014	0.000029	0.000007	0.000059	0.000079
063 その他の製造工業製品	0.000097	0.000154	0.000115	0.000143	0.000167	0.000151	0.000212	0.000234	0.000398	0.000325	0.000328	0.000646	0.001375
064 再生資源回収・加工処理	0.000042	0.000048	0.000026	0.000065	0.000059	0.000233	0.000123	0.000050	0.000065	0.000038	0.000070	0.000429	0.000077
065 建築	0.000000	0.000000	0.000000	0.000000	0.000000	0.000000	0.000000	0.000000	0.000000	0.000000	0.000000	0.000000	0.000000
066 建設補修	0.004528	0.005289	0.008873	0.010816	0.008195	0.033686	0.026878	0.009755	0.020459	0.002214	0.016004	0.006876	0.018388
067 公共事業	0.000000	0.000000	0.000000	0.000000	0.000000	0.000000	0.000000	0.000000	0.000000	0.000000	0.000000	0.000000	0.000000
068 その他の土木建設	0.000000	0.000000	0.000000	0.000000	0.000000	0.000000	0.000000	0.000000	0.000000	0.000000	0.000000	0.000000	0.000000
069 電力	0.005478	0.004862	0.002959	0.008773	0.006518	0.036929	0.017979	0.007455	0.004449	0.003342	0.010297	0.008578	0.011167
070 ガス・熱供給	0.000227	0.000259	0.000263	0.000307	0.000300	0.000240	0.000403	0.000429	0.000390	0.000123	0.000626	0.000309	0.001429
071 水道	0.001995	0.002397	0.001078	0.003115	0.001915	0.004016	0.007357	0.004031	0.001671	0.000416	0.002601	0.001222	0.005578
072 廃棄物処理	0.002131	0.000943	0.001697	0.002558	0.002836	0.001561	0.005217	0.004155	0.003741	0.000291	0.002883	0.001263	0.026496
073 商業	0.019225	0.094407	0.018591	0.012791	0.012489	0.014962	0.017978	0.008838	0.012860	0.010923	0.011812	0.044605	0.019013
074 金融・保険	0.020137	0.080695	0.056582	0.038962	0.030723	0.026721	0.038498	0.030027	0.020024	0.014955	0.027099	0.022534	0.011928
075 不動産仲介及び賃貸	0.005208	0.005401	0.006427	0.008025	0.003053	0.056761	0.014718	0.011113	0.003841	0.010107	0.018064	0.006810	0.002357
076 住宅賃貸料	0.000000	0.000000	0.000000	0.000000	0.000000	0.000000	0.000000	0.000000	0.000000	0.000000	0.000000	0.000000	0.000000
077 住宅賃貸料(帰属家賃)	0.000000	0.000000	0.000000	0.000000	0.000000	0.000000	0.000000	0.000000	0.000000	0.000000	0.000000	0.000000	0.000000
078 鉄道輸送	0.000754	0.000519	0.000780	0.000447	0.002718	0.000509	0.000544	0.000613	0.000646	0.000175	0.000911	0.000837	0.002930
079 道路輸送(除自家輸送)	1.004669	0.006292	0.003733	0.004973	0.003838	0.005106	0.005967	0.011711	0.006256	0.002596	0.007723	0.016812	0.009749
080 自家輸送	0.008679	1.011059	0.011341	0.012017	0.009992	0.012358	0.014486	0.014439	0.018816	0.025335	0.018363	0.022948	0.025638
081 水運	0.002943	0.005116	1.146782	0.000772	0.000269	0.000306	0.000301	0.000348	0.000299	0.000243	0.000302	0.000872	0.000363
082 航空輸送	0.000449	0.000565	0.000607	1.004404	0.002398	0.000650	0.000842	0.002679	0.002851	0.001476	0.002304	0.010037	0.001309
083 貨物利用運送	0.000228	0.000544	0.000151	0.000189	1.000713	0.000099	0.000120	0.000269	0.000107	0.000080	0.000108	0.000513	0.000159
084 倉庫	0.000095	0.000446	0.000117	0.000206	0.000135	1.000145	0.000192	0.000147	0.000379	0.000150	0.000196	0.000835	0.001678
085 運輸付帯サービス	0.049782	0.095546	0.031480	0.369908	0.019845	0.004285	1.004497	0.002975	0.003234	0.003104	0.003049	0.007243	0.003591
086 通信	0.009470	0.006813	0.016719	0.010664	0.009921	0.022239	0.014535	1.084577	0.025197	0.014326	0.125505	0.025147	0.015167
087 放送	0.002408	0.002068	0.002750	0.005721	0.002437	0.001399	0.005039	0.005973	1.027060	0.006038	0.006232	0.013571	0.001151
088 情報サービス	0.001382	0.001395	0.001839	0.002830	0.001426	0.003020	0.003960	0.005619	0.001896	1.003157	0.013132	0.004707	0.010244
089 インターネット附随サービス	0.000414	0.000238	0.000460	0.000436	0.000390	0.000621	0.000544	0.005396	0.001218	0.000680	1.032686	0.001191	0.000302
090 映像・文字情報制作	0.002180	0.001474	0.002069	0.003681	0.002922	0.002970	0.004012	0.003379	0.088241	0.007934	0.004636	1.029078	0.006230
091 公務	0.001270	0.000773	0.002138	0.002371	0.002884	0.001396	0.002857	0.004124	0.002996	0.000595	0.006033	0.001898	1.000362
092 教育	0.000198	0.000249	0.000297	0.000364	0.000134	0.000365	0.000653	0.005997	0.000665	0.002006	0.009104	0.000815	0.000229
093 研究	0.001677	0.001226	0.001784	0.002218	0.001528	0.005625	0.003347	0.011543	0.002175	0.003797	0.022658	0.002327	0.000909
094 医療・保健	0.000010	0.000017	0.000091	0.000049	0.000008	0.000643	0.000124	0.000093	0.000083	0.000006	0.000054	0.000044	0.000014
095 社会保障	0.000000	0.000000	0.000000	0.000000	0.000000	0.000000	0.000000	0.000000	0.000000	0.000000	0.000000	0.000000	0.000000
096 介護	0.000000	0.000000	0.000000	0.000000	0.000000	0.000000	0.000000	0.000000	0.000000	0.000000	0.000000	0.000000	0.000000
097 その他の公共サービス	0.004670	0.002845	0.004809	0.003302	0.005644	0.012163	0.006724	0.003207	0.005044	0.002009	0.002151	0.007006	0.001093
098 広告	0.004988	0.004191	0.005530	0.011831	0.004803	0.002723	0.009398	0.012627	0.009452	0.013358	0.012880	0.027929	0.002213
099 物品賃貸サービス	0.007585	0.077063	0.005690	0.038342	0.026562	0.012581	0.008997	0.008688	0.007393	0.011648	0.016733	0.010874	0.016932
100 自動車・機械修理	0.051174	0.238492	0.006193	0.025488	0.048862	0.015255	0.017285	0.011076	0.011296	0.011847	0.012768	0.012399	0.014469
101 その他の対事業所サービス	0.011950	0.018331	0.014571	0.039035	0.016231	0.034525	0.080914	0.047819	0.030350	0.055499	0.106171	0.017893	0.041418
102 娯楽サービス	0.000102	0.000082	0.000112	0.000220	0.000114	0.000083	0.000203	0.000292	0.002711	0.000283	0.000501	0.013323	0.000114
103 飲食店	0.000000	0.000000	0.000000	0.000000	0.000000	0.000000	0.000000	0.000000	0.000000	0.000000	0.000000	0.000000	0.000000
104 宿泊業	0.000000	0.000000	0.000000	0.000000	0.000000	0.000000	0.000000	0.000000	0.000000	0.000000	0.000000	0.000000	0.000000
105 洗濯・理容・美容・浴場業	0.000165	0.000068	0.000165	0.000351	0.000191	0.000088	0.000109	0.000466	0.000340	0.000069	0.000419	0.000213	0.000175
106 その他の対個人サービス	0.000512	0.000393	0.000552	0.000577	0.000578	0.000656	0.000749	0.000675	0.002385	0.001318	0.000832	0.004299	0.000692
107 事務用品	0.002626	0.002528	0.003200	0.003427	0.007729	0.003391	0.005546	0.003295	0.004073	0.001791	0.003206	0.003598	0.002935
108 分類不明	0.004542	0.002766	0.007644	0.008477	0.010313	0.004992	0.010217	0.014747	0.010713	0.002128	0.021574	0.006787	0.001294
列 和	1.240138	1.687008	1.435207	1.649935	1.286566	1.339359	1.352268	1.347021	1.374185	1.222251	1.530981	1.450148	1.272424
影 響 力 係 数	0.925843	1.259461	1.071475	1.231783	0.960505	0.999919	1.009555	1.005639	1.025918	0.912489	1.142976	1.082630	0.949947

逆行列係数表 [I - (I - M) A]⁻¹型

部 門	092 教育	093 研究	094 医療・保健	095 社会保障	096 介護	097 その他の公共 サービス	098 広告	099 物品賃貸 サービス	100 自動車・ 機械修理	101 その他の対事 業所サービス	102 娯楽サービス	103 飲食店	104 宿泊業
001 耕種農業	0.000109	0.000194	0.000862	0.002448	0.004949	0.001216	0.000035	0.000085	0.000259	0.000031	0.000171	0.012725	0.011023
002 畜産	0.000015	0.002302	0.000861	0.002619	0.005954	0.000221	0.000015	0.000009	0.000010	0.000010	0.000019	0.020817	0.012978
003 農業サービス	0.000664	0.000134	0.000080	0.000236	0.000513	0.000058	0.000004	0.000004	0.000010	0.000002	0.000091	0.001621	0.001126
004 林業	0.000041	0.000134	0.000050	0.000243	0.000441	0.000167	0.000195	0.000031	0.000031	0.000087	0.000110	0.001518	0.001701
005 漁業	0.000001	0.000003	0.000411	0.001338	0.003187	0.000066	0.000002	0.000001	0.000001	0.000001	0.000006	0.008417	0.007042
006 金属鉱物	0.000000	0.000000	0.000000	0.000000	0.000000	0.000000	0.000000	0.000000	0.000000	0.000000	0.000000	0.000000	0.000000
007 非金属鉱物	0.000031	0.000074	0.000018	0.000033	0.000023	0.000037	0.000036	0.000011	0.000027	0.000014	0.000049	0.000014	-0.000019
008 石炭・原油・天然ガス	0.000008	0.000005	0.000013	0.000005	0.000006	0.000009	0.000006	0.000001	0.000003	0.000003	0.000008	0.000012	0.000023
009 食料品	0.000021	0.000075	0.002179	0.006562	0.014803	0.000675	0.000032	0.000018	0.000010	0.000017	0.000040	0.053870	0.033069
010 飲料	0.000002	0.000012	0.000135	0.000424	0.000950	0.000006	0.000007	0.000006	0.000003	0.000007	0.000006	0.012176	0.005096
011 飼料・有機質肥料（除別掲）	0.000048	0.000662	0.000072	0.000201	0.000444	0.000020	0.000002	0.000001	0.000003	0.000002	0.000021	0.001515	0.000964
012 たばこ	0.000000	0.000000	0.000000	0.000000	0.000000	0.000000	0.000000	0.000000	0.000000	0.000000	0.000000	0.000000	0.000000
013 繊維工業製品	0.000012	0.000070	0.000147	0.000100	0.000200	0.000088	0.000027	0.000034	0.000022	0.000052	0.000238	0.000021	0.000103
014 衣服・その他の繊維既製品	0.000024	0.000163	0.000167	0.000294	0.000242	0.002743	0.000103	0.000230	0.000131	0.000263	0.000398	0.000115	0.000709
015 製材・木製品	0.000095	0.000293	0.000079	0.000167	0.000129	0.000400	0.000410	0.000073	0.000075	0.000200	0.000270	0.000259	0.000234
016 家具・装備品	0.000518	0.001619	0.000828	0.001840	0.001095	0.006022	0.000526	0.000593	0.000193	0.000913	0.002135	0.001031	0.001383
017 パルプ・紙・板紙・加工紙	0.001198	0.005879	0.000770	0.001662	0.001893	0.004685	0.011765	0.000614	0.000545	0.003222	0.001989	0.000866	0.001791
018 紙加工品	0.000413	0.002194	0.000671	0.001748	0.003204	0.001549	0.000647	0.000314	0.000368	0.001045	0.000539	0.001432	0.001049
019 印刷・製版・製本	0.001994	0.013804	0.001502	0.002974	0.001040	0.019480	0.015187	0.001325	0.000880	0.002968	0.006060	0.001050	0.001208
020 化学肥料	0.000001	0.000008	0.000006	0.000016	0.000032	0.000009	0.000003	0.000002	0.000003	0.000001	0.000022	0.000082	0.000071
021 無機化学工業製品	0.000046	0.001035	0.000175	0.000090	0.000143	0.000067	0.000110	0.000033	0.000215	0.000029	0.000056	0.000160	0.000169
022 石油化学基礎製品	0.000000	0.000000	0.000000	0.000000	0.000000	0.000000	0.000000	0.000000	0.000000	0.000000	0.000000	0.000000	0.000000
023 有機化学工業製品（除石油化学基礎製品）	0.000026	0.000424	0.000061	0.000012	0.000025	0.000029	0.000019	0.000021	0.000170	0.000008	0.000014	0.000034	0.000027
024 合成樹脂	0.000003	0.000036	0.000019	0.000005	0.000008	0.000013	0.000012	0.000006	0.000021	0.000006	0.000013	0.000007	0.000009
025 化学繊維	0.000006	0.000053	0.000013	0.000017	0.000020	0.000049	0.000020	0.000016	0.000008	0.000021	0.000026	0.000012	0.000019
026 医薬品	0.000000	0.000004	0.000633	0.000028	0.000032	0.000000	0.000000	0.000000	0.000000	0.000000	0.000000	0.000001	0.000002
027 化学最終製品（除医薬品）	0.000004	0.000082	0.000038	0.000026	0.000035	0.000044	0.000054	0.000031	0.000077	0.000034	0.000024	0.000033	0.000041
028 石油製品	0.000006	0.000020	0.000008	0.000020	0.000008	0.000014	0.000009	0.000007	0.000006	0.000006	0.000019	0.000009	0.000014
029 石炭製品	0.000064	0.000286	0.000070	0.000067	0.000069	0.000183	0.000045	0.000026	0.000061	0.000030	0.000163	0.000469	0.000163
030 プラスチック製品	0.000119	0.001671	0.000232	0.000166	0.000197	0.000550	0.000508	0.000220	0.001161	0.000209	0.000690	0.000307	0.000494
031 ゴム製品	0.000054	0.000254	0.000211	0.000176	0.000234	0.000786	0.000097	0.000588	0.005545	0.000087	0.000259	0.000107	0.000297
032 なめし革・毛皮・同製品	0.000000	0.000000	0.000000	0.000000	0.000000	0.000000	0.000000	0.000000	0.000000	0.000000	0.000000	0.000000	0.000000
033 ガラス・ガラス製品	0.000012	0.000161	0.000022	0.000010	0.000013	0.000040	0.000007	0.000022	0.000221	0.000005	0.000026	0.000028	0.000043
034 セメント・セメント製品	0.000283	0.000295	0.000108	0.000334	0.000161	0.000131	0.000248	0.000089	0.000077	0.000091	0.000271	0.000132	0.000181
035 陶磁器	0.000002	0.000002	0.000008	0.000017	0.000029	0.000004	0.000001	0.000000	0.000001	0.000001	0.000001	0.000043	0.000046
036 その他の窯業・土石製品	0.000144	0.000095	0.000037	0.000068	0.000048	0.000042	0.000056	0.000026	0.000075	0.000024	0.000217	0.000068	0.000066
037 鉄鉄・粗鋼	-0.000011	-0.000008	-0.000005	-0.000014	-0.000007	-0.000007	-0.000009	-0.000004	-0.000010	-0.000004	-0.000011	-0.000007	-0.000008
038 鋼材	0.000003	0.000006	0.000002	0.000004	0.000002	0.000004	0.000004	0.000003	0.000003	0.000002	0.000004	0.000003	0.000003
039 鑄造品	0.000000	0.000001	0.000000	0.000000	0.000000	0.000000	0.000000	0.000000	0.000002	0.000000	0.000000	0.000000	0.000000
040 その他の鉄鋼製品	0.000006	0.000014	0.000005	0.000010	0.000006	0.000016	0.000007	0.000009	0.000042	0.000005	0.000009	0.000011	0.000008
041 非鉄金属製錬・精製	-0.000001	-0.000006	-0.000001	-0.000001	-0.000001	-0.000001	-0.000002	-0.000002	-0.000015	-0.000001	-0.000001	-0.000002	-0.000001
042 非鉄金属加工製品	0.000002	0.000005	0.000014	0.000003	0.000004	0.000004	0.000002	0.000003	0.000018	0.000001	0.000002	0.000005	0.000007
043 建設・建築用金属製品	0.000248	0.000228	0.000094	0.000293	0.000141	0.000116	0.000214	0.000096	0.000111	0.000079	0.000239	0.000113	0.000156
044 その他の金属製品	0.000336	0.000468	0.000255	0.000496	0.000359	0.000921	0.000329	0.000411	0.001168	0.000212	0.000403	0.001007	0.000573
045 一般産業機械	0.000015	0.000063	0.000018	0.000021	0.000021	0.000047	0.000027	0.000211	0.002212	0.000046	0.000053	0.000022	0.000033
046 特殊産業機械	0.000009	0.000037	0.000011	0.000012	0.000013	0.000028	0.000016	0.000131	0.001388	0.000014	0.000032	0.000013	0.000019
047 その他の一般機械器具及び部品	0.000061	0.000174	0.000054	0.000071	0.000072	0.000124	0.000059	0.000406	0.004215	0.000052	0.000131	0.000085	0.000114
048 事務用・サービス用機器	0.000003	0.000013	0.000004	0.000005	0.000007	0.000009	0.000006	0.000070	0.000187	0.000005	0.000081	0.000003	0.000006
049 産業用電気機器	0.000002	0.000005	0.000001	0.000002	0.000002	0.000003	0.000002	0.000015	0.000155	0.000002	0.000004	0.000002	0.000003
050 電子応用装置・電気計測器	0.000000	0.000001	0.000000	0.000000	0.000000	0.000001	0.000000	0.000002	0.000020	0.000001	0.000001	0.000000	0.000000
051 その他の電気機器	0.000234	0.000448	0.000088	0.000095	0.000076	0.000118	0.000206	0.000369	0.003550	0.000089	0.000262	0.000106	0.000195
052 民生用電気機器	0.000000	0.000000	0.000000	0.000000	0.000000	0.000000	0.000000	0.000002	0.000016	0.000000	0.000001	0.000000	0.000000
053 通信機械・同関連機器	0.000004	0.000025	0.000006	0.000007	0.000005	0.000023	0.000022	0.000036	0.000037	0.000037	0.000053	0.000014	0.000010
054 電子計算機・同付属装置	0.000000	0.000000	0.000000	0.000000	0.000000	0.000000	0.000000	0.000000	0.000000	0.000000	0.000000	0.000000	0.000000
055 半導体素子・集積回路	0.000000	0.000000	0.000000	0.000000	0.000000	0.000000	0.000000	0.000000	0.000000	0.000000	0.000000	0.000000	0.000000

逆行列係数表 [I - (I - M) A]⁻¹型

部 門	092 教育	093 研究	094 医療・保健	095 社会保障	096 介護	097 その他の公共 サービス	098 広告	099 物品賃貸 サービス	100 自動車・ 機械修理	101 その他の対事 業所サービス	102 娯楽サービス	103 飲食店	104 宿泊業
056 その他の電子部品	0.000026	0.000603	0.000037	0.000042	0.000047	0.000084	0.000222	0.000267	0.002732	0.000041	0.000079	0.000037	0.000054
057 乗用車	0.000000	0.000000	0.000000	0.000000	0.000000	0.000000	0.000000	0.000000	0.000000	0.000000	0.000000	0.000000	0.000000
058 その他の自動車	0.000000	0.000000	0.000000	0.000000	0.000000	0.000000	0.000000	0.000000	0.000000	0.000000	0.000000	0.000000	0.000000
059 自動車部品・同付属品	0.000014	0.000062	0.000018	0.000021	0.000021	0.000047	0.000027	0.000222	0.002348	0.000024	0.000055	0.000022	0.000033
060 船舶・同修理	0.000001	0.000004	0.000001	0.000002	0.000006	0.000000	0.000001	0.000000	0.000001	0.000000	0.000000	0.000014	0.000012
061 その他の輸送機械・同修理	0.000005	0.000019	0.000003	0.000002	0.000002	0.000011	0.000008	0.000009	0.000068	0.000005	0.000004	0.000003	0.000004
062 精密機械	0.000003	0.000015	0.000864	0.000159	0.000306	0.000013	0.000017	0.000023	0.000146	0.000020	0.000066	0.000012	0.000016
063 その他の製造工業製品	0.000256	0.001702	0.000122	0.000387	0.000424	0.000836	0.000449	0.000756	0.000186	0.001038	0.000773	0.000281	0.000325
064 再生資源回収・加工処理	0.000055	0.000267	0.000055	0.000062	0.000058	0.000063	0.000094	0.000020	0.000057	0.000038	0.000127	0.000155	0.000142
065 建築	0.000000	0.000000	0.000000	0.000000	0.000000	0.000000	0.000000	0.000000	0.000000	0.000000	0.000000	0.000000	0.000000
066 建設補修	0.014245	0.012555	0.005329	0.016777	0.008027	0.006482	0.012161	0.004269	0.003713	0.004418	0.013645	0.006365	0.008850
067 公共事業	0.000000	0.000000	0.000000	0.000000	0.000000	0.000000	0.000000	0.000000	0.000000	0.000000	0.000000	0.000000	0.000000
068 その他の土木建設	0.000000	0.000000	0.000000	0.000000	0.000000	0.000000	0.000000	0.000000	0.000000	0.000000	0.000000	0.000000	0.000000
069 電力	0.007826	0.034288	0.008172	0.007349	0.007209	0.004803	0.005235	0.002526	0.007036	0.003386	0.019471	0.011772	0.018976
070 ガス・熱供給	0.001114	0.007243	0.000609	0.002404	0.000814	0.001618	0.000283	0.000104	0.000171	0.000210	0.000535	0.002112	0.004050
071 水道	0.007512	0.013540	0.004342	0.005927	0.007180	0.004837	0.001201	0.000892	0.002715	0.001165	0.005629	0.010324	0.011585
072 廃棄物処理	0.002616	0.003272	0.005821	0.002502	0.003423	0.000527	0.002035	0.000681	0.000824	0.000430	0.006278	0.010662	0.030719
073 商業	0.008541	0.042738	0.049132	0.024517	0.033409	0.046361	0.017900	0.016820	0.061422	0.013303	0.024669	0.088889	0.065237
074 金融・保険	0.004900	0.041868	0.018072	0.014737	0.017212	0.034807	0.026849	0.076358	0.016560	0.041608	0.025783	0.020400	0.044186
075 不動産仲介及び賃貸	0.000967	0.026412	0.005336	0.002609	0.002131	0.024848	0.003372	0.007715	0.003428	0.004338	0.008517	0.009292	0.010257
076 住宅賃貸料	0.000000	0.000000	0.000000	0.000000	0.000000	0.000000	0.000000	0.000000	0.000000	0.000000	0.000000	0.000000	0.000000
077 住宅賃貸料(帰属家賃)	0.000000	0.000000	0.000000	0.000000	0.000000	0.000000	0.000000	0.000000	0.000000	0.000000	0.000000	0.000000	0.000000
078 鉄道輸送	0.001394	0.006089	0.000595	0.000454	0.000381	0.001947	0.000614	0.000519	0.000286	0.000385	0.000461	0.000669	0.000559
079 道路輸送(除自家輸送)	0.002751	0.012979	0.008629	0.004792	0.006443	0.014941	0.007049	0.004060	0.008959	0.004009	0.004618	0.015426	0.011348
080 自家輸送	0.014128	0.024733	0.015391	0.016523	0.018865	0.025682	0.028317	0.019382	0.012445	0.018010	0.047963	0.013024	0.038722
081 水運	0.000194	0.000814	0.000303	0.000267	0.000372	0.000523	0.000379	0.000269	0.000941	0.000246	0.000440	0.000608	0.000615
082 航空輸送	0.001411	0.004000	0.001059	0.000289	0.000434	0.004099	0.003490	0.001234	0.000679	0.002015	0.001311	0.000698	0.000977
083 貨物利用運送	0.000070	0.000417	0.000230	0.000190	0.000230	0.000319	0.000363	0.000074	0.000244	0.000082	0.000119	0.000410	0.000309
084 倉庫	0.000088	0.000544	0.000230	0.000195	0.000270	0.000389	0.000369	0.000093	0.000307	0.000107	0.000172	0.000705	0.000490
085 運輸付帯サービス	0.002025	0.004688	0.002343	0.001951	0.002330	0.004779	0.004423	0.005994	0.001960	0.002724	0.005986	0.002798	0.034797
086 通信	0.003005	0.032313	0.006777	0.013837	0.004065	0.037169	0.024509	0.007635	0.009941	0.013348	0.007471	0.012888	0.012288
087 放送	0.000578	0.002887	0.001445	0.000938	0.001387	0.003300	0.450478	0.003675	0.001874	0.005149	0.006787	0.008682	0.003278
088 情報サービス	0.000798	0.015070	0.001894	0.003832	0.000790	0.011983	0.002756	0.002378	0.000728	0.003334	0.002560	0.001215	0.002701
089 インターネット附随サービス	0.000067	0.000699	0.000169	0.000232	0.000105	0.000592	0.009141	0.000271	0.000232	0.000578	0.000242	0.000302	0.000323
090 映像・文字情報制作	0.004189	0.014516	0.002822	0.002817	0.001261	0.019859	0.145157	0.002711	0.001330	0.005181	0.009328	0.003997	0.004789
091 公務	0.000743	0.008265	0.000718	0.001103	0.000830	0.001113	0.002695	0.001329	0.001032	0.001205	0.000397	0.001571	0.000673
092 教育	1.000064	0.000438	0.000273	0.000180	0.000125	0.000369	0.000570	0.000350	0.000117	0.001162	0.000244	0.000476	0.000537
093 研究	0.000450	1.020902	0.000709	0.000752	0.000654	0.001103	0.001857	0.000736	0.002573	0.001537	0.000962	0.001179	0.001227
094 医療・保健	0.000005	0.000038	1.024244	0.000328	0.001725	0.000024	0.000062	0.000006	0.000004	0.000014	0.000012	0.000075	0.000013
095 社会保障	0.000000	0.000000	0.000000	1.000000	0.000000	0.000000	0.000000	0.000000	0.000000	0.000000	0.000000	0.000000	0.000000
096 介護	0.000000	0.000000	0.000000	0.000000	1.000000	0.000000	0.000000	0.000000	0.000000	0.000000	0.000000	0.000000	0.000000
097 その他の公共サービス	0.000634	0.005808	0.004602	0.000803	0.002082	1.001650	0.006787	0.006013	0.004893	0.007921	0.034718	0.005910	0.004212
098 広告	0.001030	0.005041	0.002733	0.001574	0.001995	0.006087	1.008427	0.007558	0.003635	0.011042	0.008914	0.008446	0.005125
099 物品賃貸サービス	0.002623	0.013641	0.005638	0.010507	0.010083	0.010083	0.006898	1.018447	0.004949	0.021016	0.009123	0.003384	0.005806
100 自動車・機械修理	0.006197	0.026734	0.007715	0.009085	0.009127	0.020331	0.011427	0.095385	1.010317	0.010269	0.023609	0.009370	0.014104
101 その他の対事業所サービス	0.019350	0.114529	0.026832	0.022371	0.018793	0.085091	0.038102	0.034366	0.011887	1.063490	0.023431	0.015071	0.016460
102 娯楽サービス	0.000126	0.000283	0.000080	0.000065	0.000057	0.000355	0.015293	0.000147	0.000075	0.000223	1.001546	0.000562	0.001606
103 飲食店	0.000000	0.000000	0.000000	0.000000	0.000000	0.000000	0.000000	0.000000	0.000000	0.000000	0.000000	1.000000	0.000000
104 宿泊業	0.000000	0.000000	0.000000	0.000000	0.000000	0.000000	0.000000	0.000000	0.000000	0.000000	0.000000	0.000000	1.000000
105 洗濯・理容・美容・浴場業	0.000075	0.000229	0.012368	0.008863	0.012684	0.000141	0.000669	0.000086	0.000080	0.000082	0.000068	0.003024	0.011122
106 その他の対個人サービス	0.000278	0.002777	0.000861	0.000287	0.000481	0.005107	0.002996	0.001354	0.000580	0.001819	0.002526	0.000693	0.002614
107 事務用品	0.002081	0.009764	0.002657	0.004718	0.006668	0.006382	0.003661	0.001869	0.002285	0.002720	0.002597	0.001897	0.004025
108 分類不明	0.002659	0.029555	0.002567	0.003944	0.002967	0.003979	0.009637	0.004751	0.003690	0.004308	0.001419	0.005616	0.002407
和	1.121966	1.575902	1.245284	1.208471	1.226682	1.434388	1.887051	1.337554	1.211078	1.261933	1.317869	1.402787	1.457814
影 響 力 係 数	0.837620	1.176513	0.929685	0.902202	0.915797	1.070192	1.408806	0.998570	0.904148	0.942114	0.983875	1.047271	1.088353

逆行列係数表 [I - (I - M) A]⁻¹型

部 門	105 洗濯・理容・ 美容・浴場業	106 その他の対 個人サービス	107 事務用品	108 分類不明	行 和	感応度係数
001 耕種農業	0.00063	0.002796	0.000200	0.000097	1.395606	1.041910
002 畜産	0.000007	0.000604	0.000046	0.000191	1.515275	1.131251
003 農業サービス	0.000004	0.000138	0.000010	0.000015	1.136305	0.848326
004 林業	0.000071	0.000184	0.001243	0.000237	1.573775	1.174925
005 漁業	0.000001	0.000323	0.000003	0.000005	1.075128	0.802653
006 金属鉱物	0.000000	0.000000	0.000000	0.000000	1.000000	0.746565
007 非金属鉱物	0.000025	0.000029	0.000156	0.000231	1.141889	0.852494
008 石炭・原油・天然ガス	0.000010	0.000007	0.000027	0.000014	1.007526	0.752183
009 食料品	0.000014	0.001528	0.000102	0.000382	1.369290	1.022264
010 飲料	0.000003	0.000247	0.000005	0.000264	1.029796	0.768809
011 飼料・有機質肥料（除別掲）	0.000001	0.000054	0.000005	0.000028	1.135802	0.847949
012 たばこ	0.000000	0.000000	0.000000	0.000000	1.000000	0.746565
013 繊維工業製品	0.000049	0.000057	0.001781	0.000379	1.037035	0.774214
014 衣服・その他の繊維既製品	0.000353	0.000367	0.000228	0.000435	1.024254	0.764672
015 製材・木製品	0.000173	0.000280	0.002497	0.000568	1.140968	0.851807
016 家具・装備品	0.000422	0.001198	0.000158	0.001174	1.090103	0.813833
017 ハルブ・紙・板紙・加工紙	0.001416	0.001081	0.087745	0.006365	1.852335	1.382888
018 紙加工品	0.000781	0.000980	0.108721	0.002055	1.243459	0.928323
019 印刷・製版・製本	0.001456	0.002340	0.000886	0.005575	1.276334	0.952866
020 化学肥料	0.000002	0.000125	0.000003	0.000159	1.048574	0.782828
021 無機化学工業製品	0.000555	0.000064	0.000459	0.000677	1.188269	0.887120
022 石油化学基礎製品	0.000000	0.000000	0.000000	0.000000	1.000000	0.746565
023 有機化学工業製品（除石油化学基礎製品）	0.000082	0.000020	0.000109	0.000274	1.173004	0.875724
024 合成樹脂	0.000008	0.000006	0.000101	0.000267	1.034593	0.772391
025 化学繊維	0.000015	0.000018	0.000240	0.001025	1.073476	0.801419
026 医薬品	0.000000	0.000000	0.000000	0.000003	1.001079	0.747370
027 化学最終製品（除医薬品）	0.000183	0.000133	0.000219	0.000057	1.008614	0.752996
028 石油製品	0.000015	0.000017	0.000007	0.000029	1.001997	0.748055
029 石炭製品	0.000085	0.000096	0.000070	0.000116	1.084410	0.809582
030 プラスチック製品	0.000337	0.000251	0.004820	0.001462	1.142373	0.852856
031 ゴム製品	0.000173	0.000214	0.001178	0.000457	1.049081	0.783207
032 なめし革・毛皮・同製品	0.000000	0.000000	0.000000	0.000000	1.000000	0.746565
033 ガラス・ガラス製品	0.000008	0.000009	0.000021	0.000087	1.011391	0.755069
034 セメント・セメント製品	0.000153	0.000191	0.000076	0.001120	1.208668	0.902349
035 陶磁器	0.000001	0.000005	0.000001	0.000034	1.000927	0.747257
036 その他の窯業・土石製品	0.000060	0.000173	0.000911	0.000564	1.067026	0.796604
037 銑鉄・粗鋼	-0.000008	-0.000010	-0.000004	0.000065	1.022103	0.763066
038 鋼材	0.000003	0.000005	0.000003	0.000077	1.022374	0.763268
039 鑄造品	0.000000	0.000000	0.000001	0.000023	1.001209	0.747467
040 その他の鉄鋼製品	0.000009	0.000014	0.000006	0.000214	1.031065	0.769757
041 非鉄金属製錬・精製	-0.000002	-0.000002	-0.000004	-0.000079	0.985891	0.736032
042 非鉄金属加工製品	0.000006	0.000004	0.000011	0.000055	1.005868	0.750946
043 建設・建築用金属製品	0.000133	0.000168	0.000075	0.000417	1.081608	0.807491
044 その他の金属製品	0.000839	0.001291	0.000397	0.001727	1.278303	0.954336
045 一般産業機械	0.000032	0.000040	0.000017	0.000063	1.028824	0.768084
046 特殊産業機械	0.000019	0.000021	0.000009	0.000035	1.010787	0.754618
047 その他の一般機械器具及び部品	0.000124	0.000106	0.000038	0.000172	1.071663	0.800065
048 事務用・サービス用機器	0.000006	0.000009	0.000709	0.000009	1.003379	0.749087
049 産業用電気機器	0.000002	0.000003	0.000001	0.000011	1.003396	0.749100
050 電子応用装置・電気計測器	0.000000	0.000000	0.000000	0.000005	1.001057	0.747354
051 その他の電気機器	0.000106	0.000143	0.000096	0.003050	1.137313	0.849078
052 民生用電気機器	0.000000	0.000000	0.000000	0.000001	1.000237	0.746742
053 通信機械・同関連機器	0.000009	0.000008	0.000005	0.000055	1.006292	0.751262
054 電子計算機・同付属装置	0.000000	0.000000	0.000000	0.000000	1.000083	0.746626
055 半導体素子・集積回路	0.000000	0.000000	0.000000	0.000000	1.000000	0.746565

逆行列係数表 [I - (I - M) A]⁻¹型

部 門	105 洗濯・理容・ 美容・浴場業	106 その他の対 個人サービス	107 事務用品	108 分類不明	行 和	感応度係数
056 その他の電子部品	0.000057	0.000059	0.002699	0.000194	1.117178	0.834045
057 乗用車	0.000000	0.000000	0.000000	0.000000	1.000000	0.746565
058 その他の自動車	0.000000	0.000000	0.000000	0.000000	1.000000	0.746565
059 自動車部品・同付属品	0.000032	0.000036	0.000015	0.000059	1.011632	0.755249
060 船舶・同修理	0.000000	0.000001	0.000001	0.000030	1.006088	0.751110
061 その他の輸送機械・同修理	0.000003	0.000010	0.000002	0.000093	1.008704	0.753063
062 精密機械	0.000008	0.000110	0.000017	0.000032	1.006407	0.751348
063 その他の製造工業製品	0.000545	0.000998	0.013328	0.000673	1.051090	0.784706
064 再生資源回収・加工処理	0.000073	0.000064	0.000528	0.000123	1.148051	0.857094
065 建築	0.000000	0.000000	0.000000	0.000000	1.000000	0.746565
066 建設補修	0.007519	0.009557	0.003672	0.009974	2.253083	1.682073
067 公共事業	0.000000	0.000000	0.000000	0.000000	1.000000	0.746565
068 その他の土木建設	0.000000	0.000000	0.000000	0.000000	1.000000	0.746565
069 電力	0.010049	0.008827	0.008235	0.011210	2.763372	2.063036
070 ガス・熱供給	0.001352	0.000861	0.000181	0.001164	1.077262	0.804246
071 水道	0.016232	0.004693	0.000700	0.011452	1.370182	1.022930
072 廃棄物処理	0.009368	0.010022	0.000460	0.012369	1.282118	0.957184
073 商業	0.023825	0.027173	0.163456	0.029008	5.094572	3.803428
074 金融・保険	0.013069	0.015546	0.013273	0.462203	4.397787	3.283233
075 不動産仲介及び賃貸	0.015653	0.006878	0.002633	0.007781	1.669822	1.246630
076 住宅賃貸料	0.000000	0.000000	0.000000	0.000000	1.000000	0.746565
077 住宅賃貸料（帰属家賃）	0.000000	0.000000	0.000000	0.000000	1.000000	0.746565
078 鉄道輸送	0.000416	0.000493	0.000616	0.004428	1.083396	0.808826
079 道路輸送（除自家輸送）	0.004008	0.014576	0.045678	0.011156	2.433999	1.817138
080 自家輸送	0.019639	0.048109	0.012673	0.053361	3.706816	2.767378
081 水運	0.000323	0.000523	0.002494	0.001062	1.330585	0.993368
082 航空輸送	0.000984	0.000983	0.000516	0.003554	1.132868	0.845760
083 貨物利用運送	0.000101	0.000128	0.001251	0.000217	1.034959	0.772664
084 倉庫	0.000118	0.000142	0.001586	0.000722	1.083875	0.809183
085 運輸付帯サービス	0.002448	0.005645	0.003897	0.007669	2.021762	1.509377
086 通信	0.010345	0.008809	0.003829	0.025269	2.135085	1.593979
087 放送	0.006912	0.004004	0.001020	0.025685	1.794213	1.339496
088 情報サービス	0.000769	0.001632	0.000675	0.008153	1.273328	0.950622
089 インターネット附随サービス	0.000277	0.000231	0.000138	0.001058	1.078373	0.805076
090 映像・文字情報制作	0.004909	0.004752	0.000899	0.007633	1.570879	1.172763
091 公務	0.001022	0.000434	0.000457	0.280737	1.467254	1.095400
092 教育	0.001222	0.000616	0.000099	0.000746	1.063072	0.793652
093 研究	0.000704	0.000679	0.002064	0.030181	2.579333	1.925639
094 医療・保健	0.000010	0.000061	0.000005	0.000269	1.029311	0.768447
095 社会保障	0.000000	0.000000	0.000000	0.000000	1.000000	0.746565
096 介護	0.000000	0.000000	0.000000	0.000000	1.000000	0.746565
097 その他の公共サービス	0.004666	0.007484	0.000997	0.011322	1.454888	1.086168
098 広告	0.006591	0.008648	0.002129	0.016997	1.609680	1.201730
099 物品賃貸サービス	0.003449	0.007289	0.002701	0.021865	2.025304	1.512021
100 自動車・機械修理	0.013835	0.015617	0.006596	0.025474	3.096153	2.311479
101 その他の対事業所サービス	0.021034	0.016735	0.007518	0.052416	3.406033	2.542824
102 娯楽サービス	0.000255	0.001245	0.000043	0.001216	1.073658	0.801555
103 飲食店	0.000000	0.000000	0.000000	0.000000	1.000000	0.746565
104 宿泊業	0.000000	0.000000	0.000000	0.000000	1.000000	0.746565
105 洗濯・理容・美容・浴場業	1.022542	0.000416	0.000036	0.002614	1.085999	0.810768
106 その他の対個人サービス	0.002052	1.007852	0.000186	0.001139	1.078693	0.805314
107 事務用品	0.005083	0.004194	1.001252	0.004119	1.255080	0.936999
108 分類不明	0.003654	0.001552	0.001635	1.003878	1.670838	1.247389
和	1.242959	1.263024	1.523583	2.179551		
影 響 力 係 数	0.927949	0.942929	1.137454	1.627176		

5 最終需要項目別生産誘発額表

(単位：万円)

部 門	110 家計外消費支出	111 民間消費支出	112 一般政府 消費支出	113 一般政府消費支出 (社会資本等減耗分)	114 県内総固定資本 形成(公的)	115 県内総固定資本 形成(民間)	116 在庫純増	119 移 輸 出	合 計
001 耕種農業	92,812	1,652,317	76,328	1,107	46,223	97,424	133,486	12,203,501	14,303,197
002 畜産	135,411	2,285,941	116,723	1,467	696	101,671	108,243	15,145,520	17,895,672
003 農業サービス	10,963	355,999	17,776	710	1,777	9,242	10,945	1,289,308	1,696,720
004 林業	11,188	162,035	7,487	958	29,634	102,237	5,241,494	2,473,523	8,028,555
005 漁業	53,777	406,274	37,244	225	51	69	3,549	3,683,155	4,184,344
006 金属鉱物	0	0	0	0	0	0	0	0	0
007 非金属鉱物	-2,756	3,509	2,521	620	547,251	91,758	37,922	196,572	877,395
008 石炭・原油・天然ガス	91	2,221	695	150	87	41	-140	7,540	10,685
009 食料品	370,020	6,696,544	309,592	2,274	750	1,400	53,392	26,670,000	34,103,971
010 飲料	94,879	919,698	11,481	116	293	337	-2,593	8,919,983	9,944,195
011 飼料・有機質肥料(除別掲)	9,907	209,211	10,333	295	267	7,426	15,340	1,618,450	1,871,229
012 たばこ	0	0	0	0	0	0	0	0	0
013 繊維工業製品	913	23,500	7,558	459	1,108	19,194	-1,648	1,549,403	1,600,487
014 衣服・その他の繊維既製品	7,309	258,772	16,921	4,391	5,999	27,001	-5,816	3,671,089	3,985,666
015 製材・木製品	2,858	61,935	9,501	2,092	39,717	267,963	1,311	3,471,209	3,856,585
016 家具・装備品	14,342	173,314	74,760	14,342	19,697	145,879	5,803	614,949	1,063,085
017 ハルブ・紙・板紙・加工紙	8,634	258,240	103,100	20,022	25,820	84,170	83,374	4,006,291	4,589,650
018 紙加工品	28,813	230,021	68,945	7,686	12,967	23,209	2,973	757,087	1,131,702
019 印刷・製版・製本	18,285	406,832	250,962	74,570	33,568	39,020	1,896	688,070	1,513,202
020 化学肥料	612	12,659	573	24	2,242	791	1,552	196,598	215,051
021 無機化学工業製品	1,221	25,160	14,702	2,243	6,219	2,920	-10,124	2,892,886	2,935,225
022 石油化学基礎製品	0	0	0	0	0	0	0	0	0
023 有機化学工業製品(除石油化学基礎製品)	341	6,962	3,787	318	1,017	820	6,194	3,566,982	3,586,423
024 合成樹脂	152	2,357	972	94	838	888	3,060	2,817,850	2,826,210
025 化学繊維	296	6,307	1,327	293	909	2,574	60,184	3,369,560	3,441,451
026 医薬品	444	6,419	21,994	50	5	7	-365	2,209,462	2,238,016
027 化学最終製品(除医薬品)	801	19,241	2,113	196	809	1,261	61	1,420,677	1,445,159
028 石油製品	113	5,804	851	214	860	517	26	6,346	14,731
029 石炭製品	2,685	32,514	7,134	1,469	223,343	19,375	8,738	198,727	493,985
030 プラスチック製品	4,803	106,411	21,708	3,965	45,538	35,725	17,550	3,394,407	3,630,107
031 ゴム製品	2,061	85,308	19,009	4,200	20,155	7,541	-15,242	7,977,472	8,100,503
032 なめし革・毛皮・同製品	0	0	0	0	0	0	0	57,448	57,448
033 ガラス・ガラス製品	512	4,226	1,619	206	510	2,086	273	167,077	176,508
034 セメント・セメント製品	1,141	67,432	19,426	5,322	1,415,454	364,748	17,746	1,136,855	3,028,123
035 陶磁器	308	2,543	603	44	440	2,809	172	32,934	39,852
036 その他の窯業・土石製品	1,130	37,557	6,115	1,286	51,227	44,980	7,192	163,675	313,162
037 鉄鉄・粗鋼	-73	-37,138	-866	-257	-34,184	-140,350	240	2,028,194	1,815,565
038 鋼材	55	1,106	304	89	8,752	6,460	228	244,620	261,614
039 鑄鍛造品	5	82	25	6	527	387	16	1,565	2,614
040 その他の鉄鋼製品	136	2,738	845	272	3,441	4,962	176	60,167	72,736
041 非鉄金属製錬・精製	-36	-3,419	-133	-33	-286	-527	-66	4,501	0
042 非鉄金属加工製品	89	959	639	56	1,560	2,182	79	36,743	42,307
043 建設・建築用金属製品	993	63,208	16,838	4,618	240,353	303,074	1,501	1,291,388	1,921,973
044 その他の金属製品	11,959	197,772	55,518	19,896	98,902	195,736	556	1,703,408	2,283,747
045 一般産業機械	248	13,827	2,406	677	32,587	220,109	-2,022	644,924	912,757
046 特殊産業機械	143	7,682	1,203	290	4,564	286,087	1,471	3,047,357	3,348,798
047 その他の一般機械器具及び部品	889	33,392	7,704	1,955	7,999	257,443	7,522	602,414	919,318
048 事務用・サービス用機器	116	2,534	393	82	628	16,788	101	7,145	27,786
049 産業用電気機器	28	1,271	180	44	1,560	10,684	-9	1,673,168	1,686,927
050 電子応用装置・電気計測器	2	131	412	204	3,800	20,815	87	561,961	587,413
051 その他の電気機器	4,009	150,629	13,613	3,418	56,583	105,068	4,996	2,246,449	2,584,764
052 民生用電気機器	148	6,427	57	25	46	896	-73	20,659	28,186
053 通信機械・同関連機器	70,460	110,821	4,263	1,993	16,164	86,805	-2,243	4,391,260	4,679,523
054 電子計算機・同付属装置	0	901	3	1	459	3,186	-2	143,510	148,058
055 半導体素子・集積回路	0	0	0	0	0	0	0	9,974,372	9,974,372

最終需要項目別生産誘発額表

(単位：万円)

部 門	110 家計外消費支出	111 民間消費支出	112 一 般 政 府 消 費 支 出	113 一般政府消費支出 (社会資本等減耗分)	114 県内総固定資本 形成(公的)	115 県内総固定資本 形成(民間)	116 在庫純増	119 移 輸 出	合 計	
056	その他の電子部品	1,801	35,312	12,349	4,867	3,216	5,989	7,534	11,034,543	11,105,611
057	乗用車	0	0	0	0	0	0	0	0	0
058	その他の自動車	0	0	0	0	0	0	0	0	0
059	自動車部品・同付属品	242	13,138	2,040	492	2,076	1,652	788	4,380,374	4,400,801
060	船舶・同修理	94	1,082	2,860	1,409	2,049	4,595	14	10,014	22,116
061	その他の輸送機械・同修理	50	4,747	7,783	3,855	1,063	20,234	25	2,552	40,310
062	精密機械	1,381	49,180	33,920	1,085	8,007	134,687	4,232	1,455,398	1,687,890
063	その他の製造工業製品	13,729	168,419	49,938	18,971	24,551	111,336	4,811	1,133,500	1,525,254
064	再生資源回収・加工処理	1,017	46,646	5,769	1,182	3,925	2,198	944	255,004	316,685
065	建築	0	0	0	0	1,670,051	18,179,595	0	0	19,849,646
066	建設補修	55,513	3,267,666	957,955	263,234	194,164	147,811	13,956	1,258,118	6,158,417
067	公共事業	0	0	0	0	28,784,086	189,892	0	0	28,973,978
068	その他の土木建設	0	0	0	0	1,226,926	3,002,744	0	0	4,229,670
069	電力	93,536	3,510,573	821,723	170,048	174,820	135,151	23,527	2,943,013	7,872,391
070	ガス・熱供給	14,572	284,938	96,036	22,346	8,086	9,834	588	133,390	569,791
071	水道	65,115	1,991,348	628,871	102,899	41,393	42,132	4,237	442,695	3,318,690
072	廃棄物処理	83,501	864,252	1,730,716	500,423	125,611	37,179	2,844	336,003	3,680,528
073	商業	1,240,240	27,711,757	2,650,357	278,102	2,007,765	8,651,168	194,557	13,854,813	56,588,758
074	金融・保険	204,199	14,841,291	1,222,809	179,114	1,179,801	974,303	160,878	4,413,502	23,175,897
075	不動産仲介及び賃貸	68,424	1,217,601	326,312	40,397	118,816	166,339	9,668	710,144	2,657,702
076	住宅賃貸料	0	21,948,070	0	0	0	0	0	83	21,948,153
077	住宅賃貸料(帰属家賃)	0	15,160,671	0	0	0	0	0	0	15,160,671
078	鉄道輸送	11,350	230,990	131,708	42,228	21,243	20,004	2,108	215,004	674,634
079	道路輸送(除自家輸送)	340,984	4,877,046	682,849	139,230	885,057	1,001,483	121,510	7,584,275	15,632,433
080	自家輸送	180,342	3,745,054	1,603,372	366,510	2,131,745	1,590,366	244,730	3,735,255	13,597,374
081	水運	6,176	212,843	27,476	5,337	56,330	52,346	5,143	1,317,870	1,683,521
082	航空輸送	15,093	1,513,053	101,148	20,057	29,208	33,031	4,364	1,214,070	2,930,023
083	貨物利用運送	5,117	81,397	15,429	2,323	18,560	22,164	1,766	80,038	226,796
084	倉庫	6,233	115,219	56,168	22,470	24,536	27,628	3,486	178,219	433,960
085	運輸付帯サービス	74,427	1,801,145	157,764	54,012	259,720	220,794	31,058	1,428,759	4,027,679
086	通信	191,168	7,821,537	781,345	215,203	492,375	294,873	18,312	2,535,710	12,350,523
087	放送	56,562	1,738,583	103,984	16,897	54,831	70,989	5,507	560,113	2,607,466
088	情報サービス	13,803	770,960	385,310	141,444	99,172	392,841	3,480	361,095	2,168,106
089	インターネット附随サービス	4,257	113,531	17,060	4,307	8,614	9,297	543	53,582	211,190
090	映像・文字情報制作	57,523	1,199,215	374,042	90,835	48,038	60,612	-240	1,085,385	2,915,410
091	公務	9,913	972,079	26,064,423	13,237,000	81,786	56,828	30,801	468,621	40,921,450
092	教育	3,771	4,735,276	12,907,467	891,512	14,004	10,673	382	80,472	18,643,558
093	研究	13,374	767,754	1,971,944	296,569	87,612	106,323	12,623	4,401,382	7,257,581
094	医療・保健	324,566	6,571,253	35,062,224	21,166	283	309	49	4,567	41,984,417
095	社会保障	1,746	5,314,075	1,532,864	86,480	0	0	0	0	6,935,165
096	介護	0	742,051	6,367,595	0	0	0	0	0	7,109,646
097	その他の公共サービス	53,861	3,519,108	226,830	17,954	163,691	93,237	6,570	620,450	4,701,700
098	広告	57,574	1,051,060	191,535	32,196	103,811	141,605	7,341	1,123,091	2,708,213
099	物品賃貸サービス	51,468	1,866,927	861,643	232,462	677,957	435,792	43,557	1,438,780	5,608,586
100	自動車・機械修理	103,893	5,588,335	874,877	210,869	889,757	556,688	124,591	3,431,687	11,780,697
101	その他の対事業所サービス	159,872	4,149,350	2,642,607	605,178	2,306,785	2,386,130	24,839	2,655,607	14,930,368
102	娯楽サービス	535,407	6,946,745	8,652	1,720	2,393	3,014	203	787,927	8,286,060
103	飲食店	4,269,508	9,285,903	0	0	0	0	0	2,354,801	15,910,212
104	宿泊業	982,273	2,064,024	0	0	0	0	0	3,391,849	6,438,146
105	洗濯・理容・美容・浴場業	45,505	4,645,716	523,638	3,482	5,441	2,191	418	400,752	5,627,145
106	その他の対個人サービス	56,335	6,713,529	60,044	10,250	23,753	23,434	2,264	128,703	7,018,313
107	事務用品	20,149	445,606	265,625	44,550	58,513	69,804	10,482	340,137	1,254,865
108	分類不明	35,446	692,654	241,879	29,096	292,454	203,208	110,141	1,675,725	3,280,604
合 計	10,494,349	196,088,894	104,138,203	18,614,504	47,392,997	42,587,386	7,043,738	231,275,481	657,635,552	

6 最終需要項目別生産誘発係数表

部 門	110 家計外消費支出	111 民間消費支出	112 一般政府 消費支出	113 一般政府消費支出 (社会資本等減耗分)	114 県内総固定資本 形成(公的)	115 県内総固定資本 形成(民間)	116 在庫純増	119 移 輸 出	平 均
001 耕種農業	0.008468	0.007802	0.000906	0.000075	0.001355	0.001637	0.022746	0.074907	0.024489
002 畜産	0.012355	0.010794	0.001386	0.000100	0.000020	0.001708	0.018445	0.092966	0.030640
003 農業サービス	0.001000	0.001681	0.000211	0.000048	0.000052	0.000155	0.001865	0.007914	0.002905
004 林業	0.001021	0.000765	0.000089	0.000065	0.000868	0.001718	0.893166	0.015183	0.013746
005 漁業	0.004906	0.001918	0.000442	0.000015	0.000001	0.000001	0.000605	0.022608	0.007164
006 金属鉱物	0.000000	0.000000	0.000000	0.000000	0.000000	0.000000	0.000000	0.000000	0.000000
007 非金属鉱物	-0.000251	0.000017	0.000030	0.000042	0.016037	0.001542	0.006462	0.001207	0.001502
008 石炭・原油・天然ガス	0.000008	0.000010	0.000008	0.000010	0.000003	0.000001	-0.000024	0.000046	0.000018
009 食料品	0.033760	0.031620	0.003676	0.000155	0.000022	0.000024	0.009098	0.163705	0.058391
010 飲料	0.008657	0.004343	0.000136	0.000008	0.000009	0.000006	-0.000442	0.054753	0.017026
011 飼料・有機質肥料(除別掲)	0.000904	0.000988	0.000123	0.000020	0.000008	0.000125	0.002614	0.009934	0.003204
012 たばこ	0.000000	0.000000	0.000000	0.000000	0.000000	0.000000	0.000000	0.000000	0.000000
013 繊維工業製品	0.000083	0.000111	0.000090	0.000031	0.000032	0.000323	-0.000281	0.009511	0.002740
014 衣服・その他の繊維既製品	0.000667	0.001222	0.000201	0.000299	0.000176	0.000454	-0.000991	0.022534	0.006824
015 製材・木製品	0.000261	0.000292	0.000113	0.000142	0.001164	0.004502	0.000223	0.021307	0.006603
016 家具・装備品	0.001309	0.000818	0.000888	0.000977	0.000577	0.002451	0.000989	0.003775	0.001820
017 パルプ・紙・板紙・加工紙	0.000788	0.001219	0.001224	0.001363	0.000757	0.001414	0.014207	0.024591	0.007858
018 紙加工品	0.002629	0.001086	0.000819	0.000523	0.000380	0.000390	0.000507	0.004647	0.001938
019 印刷・製版・製本	0.001668	0.001921	0.002980	0.005078	0.000984	0.000656	0.000323	0.004224	0.002591
020 化学肥料	0.000056	0.000060	0.000007	0.000002	0.000066	0.000013	0.000265	0.001207	0.000368
021 無機化学工業製品	0.000111	0.000119	0.000175	0.000153	0.000182	0.000049	-0.001725	0.017757	0.005026
022 石油化学基礎製品	0.000000	0.000000	0.000000	0.000000	0.000000	0.000000	0.000000	0.000000	0.000000
023 有機化学工業製品(除石油化学基礎製品)	0.000031	0.000033	0.000045	0.000022	0.000030	0.000014	0.001055	0.021895	0.006140
024 合成樹脂	0.000014	0.000011	0.000012	0.000006	0.000025	0.000015	0.000521	0.017296	0.004839
025 化学繊維	0.000027	0.000030	0.000016	0.000020	0.000027	0.000043	0.010255	0.020683	0.005892
026 医薬品	0.000041	0.000030	0.000261	0.000003	0.000000	0.000000	-0.000062	0.013562	0.003832
027 化学最終製品(除医薬品)	0.000073	0.000091	0.000025	0.000013	0.000024	0.000021	0.000010	0.008720	0.002474
028 石油製品	0.000010	0.000027	0.000010	0.000015	0.000025	0.000009	0.000004	0.000039	0.000025
029 石炭製品	0.000245	0.000154	0.000085	0.000100	0.006545	0.000326	0.001489	0.001220	0.000846
030 プラスチック製品	0.000438	0.000502	0.000258	0.000270	0.001334	0.000600	0.002991	0.020836	0.006215
031 ゴム製品	0.000188	0.000403	0.000226	0.000286	0.000591	0.000127	-0.002597	0.048967	0.013869
032 なめし革・毛皮・同製品	0.000000	0.000000	0.000000	0.000000	0.000000	0.000000	0.000000	0.000353	0.000098
033 ガラス・ガラス製品	0.000047	0.000020	0.000019	0.000014	0.000015	0.000035	0.000046	0.001026	0.000302
034 セメント・セメント製品	0.000104	0.000318	0.000231	0.000362	0.041479	0.006129	0.003024	0.006978	0.005185
035 陶磁器	0.000028	0.000012	0.000007	0.000003	0.000013	0.000047	0.000029	0.000202	0.000068
036 その他の窯業・土石製品	0.000103	0.000177	0.000073	0.000088	0.001501	0.000756	0.001225	0.001005	0.000536
037 鉄鋼・粗鋼	-0.000007	-0.000175	-0.000010	-0.000017	-0.001002	-0.002358	0.000041	0.012449	0.003108
038 鋼材	0.000005	0.000005	0.000004	0.000006	0.000256	0.000109	0.000039	0.001502	0.000448
039 鋳鍛造品	0.000000	0.000000	0.000000	0.000000	0.000015	0.000007	0.000003	0.000010	0.000004
040 その他の鉄鋼製品	0.000012	0.000013	0.000010	0.000018	0.000101	0.000083	0.000030	0.000369	0.000125
041 非鉄金属製錬・精製	-0.000003	-0.000016	-0.000002	-0.000002	-0.000008	-0.000009	-0.000011	0.000028	0.000000
042 非鉄金属加工製品	0.000008	0.000005	0.000008	0.000004	0.000046	0.000037	0.000013	0.000226	0.000072
043 建設・建築用金属製品	0.000091	0.000298	0.000200	0.000314	0.007043	0.005092	0.000256	0.007927	0.003291
044 その他の金属製品	0.001091	0.000934	0.000659	0.001355	0.002898	0.003289	0.000095	0.010456	0.003910
045 一般産業機械	0.000023	0.000065	0.000029	0.000046	0.000955	0.003698	-0.000344	0.003959	0.001563
046 特殊産業機械	0.000013	0.000036	0.000014	0.000020	0.000134	0.004807	0.000251	0.018705	0.005734
047 その他の一般機械器具及び部品	0.000081	0.000158	0.000091	0.000133	0.000234	0.004326	0.001282	0.003698	0.001574
048 事務用・サービス用機器	0.000011	0.000012	0.000005	0.000006	0.000018	0.000282	0.000017	0.000044	0.000048
049 産業用電気機器	0.000003	0.000006	0.000002	0.000003	0.000046	0.000180	-0.000002	0.010270	0.002888
050 電子応用装置・電気計測器	0.000000	0.000001	0.000005	0.000014	0.000111	0.000350	0.000015	0.003449	0.001006
051 その他の電気機器	0.000366	0.000711	0.000162	0.000233	0.001658	0.001765	0.000851	0.013789	0.004425
052 民生用電気機器	0.000014	0.000030	0.000001	0.000001	0.000015	0.000015	-0.000012	0.000127	0.000048
053 通信機械・同関連機器	0.006429	0.000523	0.000051	0.000136	0.000474	0.001459	-0.000382	0.026954	0.008012
054 電子計算機・同付属装置	0.000000	0.000004	0.000000	0.000000	0.000013	0.000054	0.000000	0.000881	0.000253
055 半導体素子・集積回路	0.000000	0.000000	0.000000	0.000000	0.000000	0.000000	0.000000	0.061225	0.017078

最終需要項目別生産誘発係数表

部 門	110 家計外消費支出	111 民間消費支出	112 一般政府 消費支出	113 一般政府消費支出 (社会資本等減耗分)	114 県内総固定資本 形成(公的)	115 県内総固定資本 形成(民間)	116 在庫純増	119 移 輸 出	平 均	
056	その他の電子部品	0.000164	0.000167	0.000147	0.000331	0.000094	0.000101	0.001284	0.067732	0.019014
057	乗用車	0.000000	0.000000	0.000000	0.000000	0.000000	0.000000	0.000000	0.000000	0.000000
058	その他の自動車	0.000000	0.000000	0.000000	0.000000	0.000000	0.000000	0.000000	0.000000	0.000000
059	自動車部品・同付属品	0.000022	0.000062	0.000024	0.000033	0.000061	0.000028	0.000134	0.026888	0.007535
060	船舶・同修理	0.000009	0.000005	0.000034	0.000096	0.000060	0.000077	0.000002	0.000061	0.000038
061	その他の輸送機械・同修理	0.000005	0.000022	0.000092	0.000263	0.000031	0.000340	0.000004	0.000016	0.000069
062	精密機械	0.000126	0.000232	0.000403	0.000074	0.000235	0.002263	0.000721	0.008934	0.002890
063	その他の製造工業製品	0.001253	0.000795	0.000593	0.001292	0.000719	0.001871	0.000820	0.006958	0.002611
064	再生資源回収・加工処理	0.000093	0.000220	0.000069	0.000081	0.000115	0.000037	0.000161	0.001565	0.000542
065	建築	0.000000	0.000000	0.000000	0.000000	0.048940	0.305460	0.000000	0.000000	0.033985
066	建設補修	0.005065	0.015429	0.011375	0.017926	0.005690	0.002484	0.002378	0.007723	0.010544
067	公共事業	0.000000	0.000000	0.000000	0.000000	0.843496	0.003191	0.000000	0.000000	0.049607
068	その他の土木建設	0.000000	0.000000	0.000000	0.000000	0.035954	0.050453	0.000000	0.000000	0.007242
069	電力	0.008534	0.016576	0.009758	0.011580	0.005123	0.002271	0.004009	0.018065	0.013479
070	ガス・熱供給	0.001330	0.001345	0.001140	0.001522	0.000237	0.000165	0.000100	0.000819	0.000976
071	水道	0.005941	0.009403	0.007468	0.007007	0.001213	0.000708	0.000722	0.002717	0.005682
072	廃棄物処理	0.007618	0.004081	0.020551	0.034078	0.003681	0.000625	0.000485	0.002062	0.006302
073	商業	0.113156	0.130850	0.031472	0.018938	0.058836	0.145360	0.033153	0.085043	0.096888
074	金融・保険	0.018631	0.070078	0.014520	0.012197	0.034573	0.016371	0.027414	0.027091	0.039680
075	不動産仲介及び賃貸	0.006243	0.005749	0.003875	0.002751	0.003482	0.002795	0.001648	0.004359	0.004550
076	住宅賃貸料	0.000000	0.103635	0.000000	0.000000	0.000000	0.000000	0.000000	0.000001	0.037578
077	住宅賃貸料(帰属家賃)	0.000000	0.071586	0.000000	0.000000	0.000000	0.000000	0.000000	0.000000	0.025957
078	鉄道輸送	0.001036	0.001091	0.001564	0.002876	0.000622	0.000336	0.000359	0.001320	0.001155
079	道路輸送(除自家輸送)	0.031110	0.023029	0.008109	0.009481	0.025936	0.016827	0.020706	0.046554	0.026765
080	自家輸送	0.016454	0.017683	0.019039	0.024959	0.062469	0.026722	0.041703	0.022928	0.023281
081	水運	0.000564	0.001005	0.000326	0.000363	0.001651	0.000880	0.000876	0.000809	0.002882
082	航空輸送	0.001377	0.007144	0.001201	0.001366	0.000856	0.000555	0.000744	0.007452	0.005017
083	貨物利用運送	0.000467	0.000384	0.000183	0.000158	0.000544	0.000372	0.000301	0.000491	0.000388
084	倉庫	0.000569	0.000544	0.000667	0.001530	0.000719	0.000464	0.000594	0.001094	0.000743
085	運輸付帯サービス	0.006791	0.008505	0.001873	0.003678	0.007611	0.003710	0.005292	0.008770	0.006896
086	通信	0.017442	0.036932	0.009278	0.014655	0.014429	0.004955	0.003120	0.015565	0.021146
087	放送	0.005161	0.008209	0.001235	0.001151	0.001607	0.001193	0.000938	0.003438	0.004464
088	情報サービス	0.001259	0.003640	0.004575	0.009632	0.002906	0.006601	0.000593	0.002216	0.003712
089	インターネット附随サービス	0.000388	0.000536	0.000203	0.000293	0.000252	0.000156	0.000093	0.000329	0.000362
090	映像・文字情報制作	0.005248	0.005662	0.004442	0.006186	0.001408	0.001018	-0.000041	0.006662	0.004992
091	公務	0.000904	0.004590	0.309503	0.901412	0.002397	0.000955	0.005249	0.002876	0.070063
092	教育	0.000344	0.022359	0.153270	0.060710	0.000410	0.000179	0.000065	0.000494	0.031920
093	研究	0.001220	0.001736	0.023416	0.020196	0.002567	0.001786	0.002151	0.027017	0.012426
094	医療・保健	0.029613	0.031028	0.416347	0.001441	0.000008	0.000005	0.000008	0.000028	0.071883
095	社会保障	0.000159	0.025092	0.018202	0.005889	0.000000	0.000000	0.000000	0.000000	0.011874
096	介護	0.000000	0.003504	0.075612	0.000000	0.000000	0.000000	0.000000	0.000000	0.012173
097	その他の公共サービス	0.004914	0.016617	0.002693	0.001223	0.004797	0.001567	0.001120	0.003808	0.008050
098	広告	0.005253	0.004963	0.002274	0.002193	0.003042	0.002379	0.001251	0.006894	0.004637
099	物品賃貸サービス	0.004696	0.008815	0.010232	0.015830	0.019867	0.007322	0.007422	0.008831	0.009603
100	自動車・機械修理	0.009479	0.026387	0.010389	0.014360	0.026074	0.009354	0.021231	0.021064	0.020170
101	その他の対事業所サービス	0.014586	0.019593	0.031380	0.041211	0.067599	0.040093	0.004233	0.016301	0.025563
102	娯楽サービス	0.048849	0.032801	0.000103	0.000117	0.000070	0.000051	0.000035	0.004836	0.014187
103	飲食店	0.389539	0.043846	0.000000	0.000000	0.000000	0.000000	0.000000	0.014454	0.027240
104	宿泊業	0.089620	0.009746	0.000000	0.000000	0.000000	0.000000	0.000000	0.020820	0.011023
105	洗濯・理容・美容・浴場業	0.004152	0.021936	0.006218	0.000237	0.000159	0.000037	0.000071	0.002460	0.009634
106	その他の対個人サービス	0.005140	0.031700	0.000713	0.000698	0.000696	0.000394	0.000386	0.000790	0.012016
107	事務用品	0.001838	0.002104	0.003154	0.003034	0.001715	0.001173	0.001786	0.002088	0.002149
108	分類不明	0.003234	0.003271	0.002872	0.001981	0.008570	0.003414	0.018768	0.010286	0.005617
合 計		0.957478	0.925897	1.236592	1.267608	1.388816	0.715569	1.200274	1.419612	1.125964

7 最終需要項目別生産誘発依存度表

部 門	110 家計外消費支出	111 民間消費支出	112 一般政府 消費支出	113 一般政府消費支出 (社会資本等減耗分)	114 県内総固定資本 形成(公的)	115 県内総固定資本 形成(民間)	116 在庫純増	119 移 輸 出	合 計
001 耕種農業	0.006489	0.115521	0.005336	0.00077	0.003232	0.006811	0.009333	0.853201	1.000000
002 畜産	0.007567	0.127737	0.006522	0.000082	0.000039	0.005681	0.006049	0.846323	1.000000
003 農業サービス	0.006461	0.209816	0.010477	0.000418	0.001047	0.005447	0.006451	0.759883	1.000000
004 林業	0.001394	0.020182	0.000932	0.000119	0.003691	0.012734	0.652856	0.308091	1.000000
005 漁業	0.012852	0.097094	0.008901	0.000054	0.000012	0.000017	0.000848	0.880223	1.000000
006 金属鉱物	0.000000	0.000000	0.000000	0.000000	0.000000	0.000000	0.000000	0.000000	0.000000
007 非金属鉱物	-0.003142	0.003999	0.002874	0.000706	0.623722	0.104580	0.043221	0.224040	1.000000
008 石炭・原油・天然ガス	0.008485	0.207858	0.065090	0.014007	0.008166	0.003862	-0.013139	0.705670	1.000000
009 食料品	0.010850	0.196357	0.009078	0.000067	0.000022	0.000041	0.001566	0.782020	1.000000
010 飲料	0.009541	0.092486	0.001155	0.000012	0.000029	0.000034	-0.000261	0.897004	1.000000
011 飼料・有機質肥料(除別掲)	0.005294	0.111804	0.005522	0.00158	0.000143	0.003968	0.008198	0.864913	1.000000
012 たばこ	0.000000	0.000000	0.000000	0.000000	0.000000	0.000000	0.000000	0.000000	0.000000
013 繊維工業製品	0.000571	0.014683	0.004722	0.000287	0.000692	0.011992	-0.001029	0.968082	1.000000
014 衣服・その他の繊維既製品	0.001834	0.064926	0.004246	0.001102	0.001505	0.006774	-0.001459	0.921073	1.000000
015 製材・木製品	0.000741	0.016059	0.002464	0.000542	0.010298	0.069482	0.000340	0.900073	1.000000
016 家具・装備品	0.013491	0.163029	0.070323	0.013491	0.018528	0.137222	0.005459	0.578457	1.000000
017 パルプ・紙・板紙・加工紙	0.001881	0.056266	0.022464	0.004362	0.005626	0.018339	0.018166	0.872897	1.000000
018 紙加工品	0.025459	0.203253	0.060922	0.006791	0.011458	0.020508	0.002627	0.668981	1.000000
019 印刷・製版・製本	0.012084	0.268855	0.165848	0.049279	0.022183	0.025786	0.001253	0.454711	1.000000
020 化学肥料	0.002847	0.058863	0.002663	0.000112	0.010425	0.003677	0.007218	0.914195	1.000000
021 無機化学工業製品	0.000416	0.008572	0.005009	0.000764	0.002119	0.000995	-0.003449	0.985575	1.000000
022 石油化学基礎製品	0.000000	0.000000	0.000000	0.000000	0.000000	0.000000	0.000000	0.000000	0.000000
023 有機化学工業製品(除石油化学基礎製品)	0.000095	0.001941	0.001056	0.000089	0.000284	0.000229	0.001727	0.994579	1.000000
024 合成樹脂	0.000054	0.000834	0.000344	0.000033	0.000296	0.000314	0.001083	0.997042	1.000000
025 化学繊維	0.000086	0.001833	0.000386	0.000085	0.000264	0.000748	0.017488	0.979110	1.000000
026 医薬品	0.000198	0.002868	0.009827	0.000022	0.000002	0.000003	-0.000163	0.987241	1.000000
027 化学最終製品(除医薬品)	0.000555	0.013314	0.001462	0.000136	0.000560	0.000872	0.000042	0.983059	1.000000
028 石油製品	0.007651	0.394003	0.057737	0.014502	0.058389	0.035121	0.001777	0.430822	1.000000
029 石炭製品	0.005435	0.065819	0.014443	0.002975	0.452125	0.039222	0.017689	0.402293	1.000000
030 プラスチック製品	0.001323	0.029314	0.005980	0.001092	0.012545	0.009841	0.004835	0.935071	1.000000
031 ゴム製品	0.000254	0.010531	0.002347	0.000518	0.002488	0.000931	-0.001882	0.984812	1.000000
032 なめし革・毛皮・同製品	0.000000	0.000000	0.000000	0.000000	0.000000	0.000000	0.000000	1.000000	1.000000
033 ガラス・ガラス製品	0.002898	0.023943	0.009172	0.001169	0.002888	0.011817	0.001545	0.946568	1.000000
034 セメント・セメント製品	0.000377	0.022269	0.006415	0.001758	0.467436	0.120453	0.005860	0.375432	1.000000
035 陶磁器	0.007718	0.063814	0.015123	0.001094	0.011052	0.070491	0.004306	0.826402	1.000000
036 その他の窯業・土石製品	0.003608	0.119928	0.019526	0.004108	0.163579	0.143633	0.022965	0.522654	1.000000
037 鉄鉄・粗鋼	-0.000040	-0.020455	-0.000477	-0.000141	-0.018828	-0.077304	0.000132	1.117114	1.000000
038 鋼材	0.000210	0.004226	0.001163	0.000340	0.033455	0.024695	0.000871	0.935041	1.000000
039 鋳鍛造品	0.001941	0.031482	0.009598	0.002173	0.201779	0.148154	0.006148	0.598725	1.000000
040 その他の鉄鋼製品	0.001864	0.037637	0.011614	0.003733	0.047303	0.068226	0.002419	0.827203	1.000000
041 非鉄金属製錬・精製	0.000000	0.000000	0.000000	0.000000	0.000000	0.000000	0.000000	0.000000	0.000000
042 非鉄金属加工製品	0.002101	0.022668	0.015111	0.001335	0.036867	0.051567	0.001866	0.868486	1.000000
043 建設・建築用金属製品	0.000517	0.032887	0.008761	0.002403	0.125056	0.157689	0.000781	0.671907	1.000000
044 その他の金属製品	0.005237	0.086600	0.024310	0.008712	0.043307	0.085708	0.000243	0.745883	1.000000
045 一般産業機械	0.000272	0.015149	0.002636	0.000742	0.035702	0.241147	-0.002215	0.706567	1.000000
046 特殊産業機械	0.000043	0.002294	0.000359	0.000087	0.001363	0.085430	0.000439	0.909985	1.000000
047 その他の一般機械器具及び部品	0.000967	0.036322	0.008381	0.002127	0.008701	0.280037	0.008182	0.655284	1.000000
048 事務用・サービス用機器	0.004169	0.091213	0.014129	0.002954	0.022589	0.604200	0.003620	0.257127	1.000000
049 産業用電気機器	0.000017	0.000754	0.000107	0.000026	0.000925	0.006333	-0.000005	0.991844	1.000000
050 電子応用装置・電気計測器	0.000004	0.000223	0.000702	0.000347	0.006469	0.035436	0.000148	0.956672	1.000000
051 その他の電気機器	0.001551	0.058276	0.005266	0.001322	0.021891	0.040649	0.001933	0.869112	1.000000
052 民生用電気機器	0.005263	0.228015	0.002032	0.000898	0.001634	0.031790	-0.002579	0.732947	1.000000
053 通信機械・同関連機器	0.015057	0.023682	0.000911	0.000426	0.003454	0.018550	-0.000479	0.938399	1.000000
054 電子計算機・同付属装置	0.000002	0.006087	0.000017	0.000004	0.003097	0.021519	-0.000011	0.969286	1.000000
055 半導体素子・集積回路	0.000000	0.000000	0.000000	0.000000	0.000000	0.000000	0.000000	1.000000	1.000000

最終需要項目別生産誘発依存度表

部 門	110 家計外消費支出	111 民間消費支出	112 一般政府 消費支出	113 一般政府消費支出 (社会資本等減耗分)	114 県内総固定資本 形成(公的)	115 県内総固定資本 形成(民間)	116 在庫純増	119 移 輸 出	合 計
056	その他の電子部品	0.000162	0.003180	0.001112	0.000438	0.000290	0.000639	0.993601	1.000000
057	乗用車	0.000000	0.000000	0.000000	0.000000	0.000000	0.000000	0.000000	0.000000
058	その他の自動車	0.000000	0.000000	0.000000	0.000000	0.000000	0.000000	0.000000	0.000000
059	自動車部品・同付属品	0.000055	0.002985	0.000463	0.000112	0.000472	0.000375	0.995358	1.000000
060	船舶・同修理	0.004250	0.048946	0.129322	0.063693	0.092632	0.207760	0.452785	1.000000
061	その他の輸送機械・同修理	0.001252	0.117773	0.193088	0.095634	0.026364	0.501962	0.063313	1.000000
062	精密機械	0.000818	0.029137	0.020096	0.000643	0.004744	0.079796	0.862259	1.000000
063	その他の製造工業製品	0.009001	0.110420	0.032741	0.012438	0.016097	0.072995	0.743155	1.000000
064	再生資源回収・加工処理	0.003210	0.147296	0.018217	0.003733	0.012394	0.006939	0.805229	1.000000
065	建築	0.000000	0.000000	0.000000	0.000000	0.084135	0.915865	0.000000	1.000000
066	建設補修	0.009014	0.530602	0.155552	0.042744	0.031528	0.024001	0.002266	1.000000
067	公共事業	0.000000	0.000000	0.000000	0.000000	0.993446	0.006554	0.000000	1.000000
068	その他の土木建設	0.000000	0.000000	0.000000	0.000000	0.290076	0.709924	0.000000	1.000000
069	電力	0.011881	0.445935	0.104380	0.021601	0.022207	0.017168	0.002989	1.000000
070	ガス・熱供給	0.025575	0.500075	0.168546	0.039218	0.014192	0.017260	0.001031	1.000000
071	水道	0.019621	0.600040	0.189494	0.031006	0.012473	0.012695	0.001277	1.000000
072	廃棄物処理	0.022687	0.234817	0.470236	0.135965	0.034129	0.010101	0.000773	1.000000
073	商業	0.021917	0.489704	0.046835	0.004914	0.035480	0.152878	0.003438	1.000000
074	金融・保険	0.008811	0.640376	0.052762	0.007728	0.050906	0.042039	0.006942	1.000000
075	不動産仲介及び賃貸	0.025745	0.458141	0.122780	0.015200	0.044706	0.062588	0.003638	1.000000
076	住宅賃貸料	0.000000	0.999996	0.000000	0.000000	0.000000	0.000000	0.000000	1.000000
077	住宅賃貸料(帰属家賃)	0.000000	1.000000	0.000000	0.000000	0.000000	0.000000	0.000000	1.000000
078	鉄道輸送	0.016824	0.342393	0.195229	0.062594	0.031488	0.029651	0.003124	1.000000
079	道路輸送(除自家輸送)	0.021813	0.311983	0.043682	0.008906	0.056617	0.064064	0.007773	1.000000
080	自家輸送	0.013263	0.275425	0.117918	0.026954	0.156776	0.116961	0.017998	1.000000
081	水運	0.003669	0.126427	0.016321	0.003170	0.033460	0.031093	0.003055	1.000000
082	航空輸送	0.005151	0.516396	0.034521	0.006845	0.009968	0.011273	0.001489	1.000000
083	貨物利用運送	0.022564	0.358900	0.068032	0.010244	0.081836	0.097728	0.007788	1.000000
084	倉庫	0.014364	0.265507	0.129430	0.051780	0.056540	0.063666	0.008033	1.000000
085	運輸付帯サービス	0.018479	0.447192	0.039170	0.013410	0.064484	0.054819	0.007711	1.000000
086	通信	0.015479	0.633296	0.063264	0.017425	0.039867	0.023875	0.001483	1.000000
087	放送	0.021692	0.666771	0.039879	0.006480	0.021028	0.027225	0.002112	1.000000
088	情報サービス	0.006366	0.355592	0.177718	0.065238	0.045742	0.181191	0.001605	1.000000
089	インターネット附随サービス	0.020156	0.537578	0.080778	0.020394	0.040786	0.044023	0.002571	1.000000
090	映像・文字情報制作	0.019731	0.411337	0.128298	0.031157	0.016477	0.020790	-0.000082	1.000000
091	公務	0.000242	0.023755	0.636938	0.323473	0.001999	0.001389	0.000753	1.000000
092	教育	0.000202	0.253990	0.692329	0.047819	0.000751	0.000572	0.000021	1.000000
093	研究	0.001843	0.050672	0.271708	0.040863	0.012072	0.014650	0.001739	1.000000
094	医療・保健	0.007731	0.156516	0.835125	0.000504	0.000007	0.000007	0.000109	1.000000
095	社会保障	0.000252	0.766251	0.221028	0.012470	0.000000	0.000000	0.000000	1.000000
096	介護	0.000000	0.104372	0.895628	0.000000	0.000000	0.000000	0.000000	1.000000
097	その他の公共サービス	0.011456	0.748476	0.048244	0.003819	0.034815	0.019830	0.001397	1.000000
098	広告	0.021259	0.388101	0.070724	0.011888	0.038332	0.052287	0.002711	1.000000
099	物品賃貸サービス	0.009177	0.332869	0.153629	0.041447	0.120878	0.077701	0.007766	1.000000
100	自動車・機械修理	0.008819	0.474364	0.074264	0.017900	0.075527	0.047254	0.010576	1.000000
101	その他の対事業所サービス	0.010708	0.277913	0.176995	0.040533	0.154503	0.159817	0.001664	1.000000
102	娯楽サービス	0.064615	0.838365	0.001044	0.000208	0.000289	0.000364	0.000025	1.000000
103	飲食店	0.268350	0.583644	0.000000	0.000000	0.000000	0.000000	0.148006	1.000000
104	宿泊業	0.152571	0.320593	0.000000	0.000000	0.000000	0.000000	0.526836	1.000000
105	洗濯・理容・美容・浴場業	0.008087	0.825590	0.093056	0.000619	0.000967	0.000389	0.000074	1.000000
106	その他の対個人サービス	0.008027	0.956573	0.008555	0.001460	0.003384	0.003339	0.000323	1.000000
107	事務用品	0.016056	0.355103	0.211676	0.035502	0.046629	0.055627	0.008353	1.000000
108	分類不明	0.010805	0.211136	0.073730	0.008869	0.089146	0.061942	0.033573	1.000000
平 均		0.015958	0.298173	0.158352	0.028305	0.072066	0.064758	0.010711	1.000000

8 最終需要項目部値粗付加価値誘発額表

(単位：万円)

部 門	110 家計外消費支出	111 民間消費支出	112 一般政府 消費支出	113 一般政府消費支出 (社会資本等減耗分)	114 県内総固定資本 形成(公的)	115 県内総固定資本 形成(民間)	116 在庫純増	119 移 輸 出	合 計
001 耕種農業	54,717	974,110	44,999	652	27,250	57,435	78,696	7,194,527	8,432,387
002 畜産	38,894	656,589	33,526	421	200	29,203	31,091	4,350,372	5,140,298
003 農業サービス	6,961	226,036	11,287	450	1,128	5,868	6,950	818,637	1,077,317
004 林業	8,246	119,418	5,518	706	21,842	75,355	3,863,347	1,823,174	5,917,606
005 漁業	26,329	198,914	18,235	110	25	34	1,738	1,803,298	2,048,683
006 金属鉱物	0	0	0	0	0	0	0	0	0
007 非金属鉱物	-951	1,210	870	214	188,769	31,651	13,081	67,807	302,649
008 石炭・原油・天然ガス	50	1,221	382	82	48	23	-77	4,145	5,873
009 食料品	99,589	1,802,324	83,325	612	202	376	14,371	7,178,181	9,178,979
010 飲料	47,152	457,057	5,706	58	146	168	-1,288	4,432,911	4,941,907
011 飼料・有機質肥料(除別掲)	3,552	75,013	3,705	106	96	2,662	5,500	580,315	670,949
012 たばこ	0	0	0	0	0	0	0	0	0
013 繊維工業製品	423	10,879	3,499	213	513	8,885	-763	717,294	740,943
014 衣服・その他の繊維既製品	3,487	123,457	8,073	2,095	2,862	12,881	-2,775	1,751,448	1,901,529
015 製材・木製品	1,033	22,374	3,432	756	14,348	96,804	474	1,254,010	1,393,230
016 家具・装備品	5,771	69,739	30,083	5,771	7,926	58,700	2,335	247,457	427,781
017 パルプ・紙・板紙・加工紙	1,920	57,441	22,933	4,454	5,743	18,720	18,547	891,193	1,020,951
018 紙加工品	13,557	108,223	32,438	3,616	6,101	10,911	1,399	356,254	532,499
019 印刷・製版・製本	12,513	278,425	171,759	51,037	22,973	26,691	1,300	470,968	1,035,666
020 化学肥料	221	4,563	206	9	808	285	560	70,892	77,544
021 無機化学工業製品	461	9,502	5,574	851	2,358	1,104	-3,842	1,097,847	1,113,854
022 石油化学基礎製品	0	0	0	0	0	0	0	0	0
023 有機化学工業製品(除石油化学基礎製品)	65	1,331	732	62	196	158	1,200	691,072	694,816
024 合成樹脂	42	642	267	26	231	243	845	778,146	780,441
025 化学繊維	107	2,285	481	106	329	932	21,806	1,220,889	1,246,935
026 医薬品	190	2,746	9,407	21	2	3	-156	945,031	957,244
027 化学最終製品(除医薬品)	161	3,860	424	39	162	253	12	392,756	397,667
028 石油製品	76	3,919	574	144	581	349	18	4,285	9,946
029 石炭製品	626	7,581	1,663	343	52,080	4,518	2,038	46,342	115,190
030 プラスチック製品	1,635	36,229	7,389	1,350	15,506	12,153	5,977	1,155,923	1,236,162
031 ゴム製品	638	26,401	5,883	1,300	6,238	2,332	-4,717	2,469,003	2,507,077
032 なめし革・毛皮・同製品	-10	-263	-5	-2	-2	-1	1	16,522	16,241
033 ガラス・ガラス製品	290	2,397	918	117	289	1,181	155	94,799	100,146
034 セメント・セメント製品	508	30,033	8,652	2,370	630,435	162,456	7,904	506,351	1,348,709
035 陶磁器	182	1,504	356	26	260	1,661	102	19,478	23,570
036 その他の窯業・土石製品	691	22,964	3,739	787	31,324	27,503	4,398	100,088	191,492
037 鉄鋼・粗鋼	-29	-14,814	-346	-102	-13,636	-55,986	96	809,051	724,234
038 鋼材	11	225	62	18	1,779	1,313	46	49,711	53,164
039 鋳鍛造品	4	67	21	5	432	317	13	1,283	2,143
040 その他の鉄鋼製品	35	715	221	71	899	1,296	46	15,725	19,008
041 非鉄金属製錬・精製	0	0	0	0	0	0	0	0	0
042 非鉄金属加工製品	57	620	413	37	1,008	1,410	51	23,759	27,355
043 建設・建築用金属製品	484	30,772	8,197	2,248	117,016	147,551	731	628,714	935,712
044 その他の金属製品	4,697	77,676	21,805	7,816	38,851	76,878	218	669,208	897,149
045 一般産業機械	152	8,456	1,471	414	19,930	134,616	-1,236	394,436	558,239
046 特殊産業機械	46	2,485	389	94	1,476	92,533	476	985,647	1,083,146
047 その他の一般機械器具及び部品	400	15,039	3,470	881	3,603	115,960	3,388	271,357	414,098
048 事務用・サービス用機器	43	941	146	30	233	6,231	37	2,652	10,313
049 産業用電気機器	12	536	76	19	658	4,503	-4	705,305	711,105
050 電子応用装置・電気計測器	1	62	197	97	1,815	9,940	41	268,363	280,517
051 その他の電気機器	1,596	60,124	5,431	1,364	22,591	41,936	2,013	897,090	1,032,145
052 民生用電気機器	65	2,814	25	11	20	392	-32	9,047	12,343
053 通信機械・同関連機器	13,122	20,638	794	371	3,010	16,166	-418	817,796	871,480
054 電子計算機・同付属装置	0	461	1	0	234	1,629	-1	73,377	75,702
055 半導体素子・集積回路	-107	-474	-65	-16	-78	-245	408	3,476,064	3,475,487

最終需要項目部値粗付加価値誘発額表

(単位：万円)

部 門	110 家計外消費支出	111 民間消費支出	112 一般政府 消費支出	113 一般政府消費支出 (社会資本等減耗分)	114 県内総固定資本 形成(公的)	115 県内総固定資本 形成(民間)	116 在庫純増	119 移 輸 出	合 計
056 その他の電子部品	431	8,458	2,956	1,167	769	1,413	1,809	2,646,482	2,663,486
057 乗用車	0	0	0	0	0	0	0	0	0
058 その他の自動車	0	0	0	0	0	0	0	0	0
059 自動車部品・同付属品	74	3,993	620	149	631	502	239	1,331,457	1,337,666
060 船舶・同修理	66	759	2,005	987	1,436	3,221	9	7,020	15,504
061 その他の輸送機械・同修理	15	1,387	2,274	1,126	310	5,911	7	772	11,803
062 精密機械	775	27,590	19,029	609	4,492	75,561	2,374	909,527	1,039,958
063 その他の製造工業製品	4,381	53,743	15,935	6,054	7,834	35,527	1,535	361,710	486,720
064 再生資源回収・加工処理	789	36,218	4,479	918	3,047	1,705	733	198,009	245,899
065 建築	0	0	0	0	776,817	8,456,165	0	0	9,232,982
066 建設補修	24,406	1,436,736	421,199	115,742	85,370	64,959	6,139	553,285	2,707,836
067 公共事業	0	0	0	0	13,496,634	89,039	0	0	13,585,673
068 その他の土木建設	0	0	0	0	577,879	1,414,286	0	0	1,992,165
069 電力	61,248	2,299,066	538,143	111,371	114,482	88,363	15,432	1,927,964	5,156,069
070 ガス・熱供給	7,949	155,439	52,390	12,191	4,411	5,360	322	72,783	310,844
071 水道	30,322	927,328	292,853	47,918	19,275	19,609	1,974	206,195	1,545,475
072 廃棄物処理	57,585	596,016	1,193,589	345,117	86,627	25,634	1,962	231,754	2,538,284
073 商業	958,597	21,418,822	2,048,446	214,948	1,551,832	6,686,471	150,398	10,709,681	43,739,194
074 金融・保険	137,625	10,003,303	824,148	120,725	795,204	656,487	108,449	2,975,368	15,621,310
075 不動産仲介及び賃貸	54,015	961,206	257,598	31,891	93,796	131,282	7,638	560,710	2,098,137
076 住宅賃貸料	0	18,108,127	0	0	0	0	0	68	18,108,195
077 住宅賃貸料(帰属家賃)	0	13,718,276	0	0	0	0	0	0	13,718,276
078 鉄道輸送	7,330	149,185	85,066	27,274	13,720	12,914	1,362	138,882	435,732
079 道路輸送(除自家輸送)	237,064	3,390,676	474,730	96,798	615,330	696,219	84,487	5,273,180	10,868,484
080 自家輸送	0	0	0	0	0	0	0	0	0
081 水運	2,703	93,155	12,025	2,336	24,655	22,909	2,251	576,835	736,869
082 航空輸送	3,221	322,954	21,589	4,281	6,234	7,048	932	259,146	625,405
083 貨物利用運送	3,656	58,150	11,023	1,660	13,260	15,834	1,262	57,186	162,030
084 倉庫	4,257	78,691	38,362	15,347	16,758	18,868	2,381	121,734	296,399
085 運輸付帯サービス	49,439	1,196,446	104,794	35,879	172,525	146,649	20,633	949,147	2,675,512
086 通信	132,215	5,409,614	540,392	148,841	340,539	203,891	12,673	1,753,919	8,542,085
087 放送	35,511	1,091,557	65,281	10,609	34,423	44,548	3,461	351,722	1,637,113
088 情報サービス	10,913	609,614	304,677	111,846	78,418	310,617	2,756	285,583	1,714,424
089 インターネット附随サービス	2,089	55,707	8,370	2,113	4,226	4,560	267	26,296	103,629
090 映像・文字情報制作	26,875	560,296	174,760	42,441	22,443	28,303	-109	507,170	1,362,179
091 公務	6,800	666,924	17,882,707	9,081,859	56,112	38,981	21,134	321,546	28,076,063
092 教育	3,348	4,203,986	11,459,285	791,487	12,432	9,470	341	71,457	16,551,805
093 研究	5,277	145,517	781,460	117,534	34,693	41,859	5,065	1,744,981	2,876,385
094 医療・保健	188,604	3,818,530	20,374,523	12,299	164	180	29	2,654	24,396,983
095 社会保障	1,355	4,123,667	1,189,487	67,108	0	0	0	0	5,381,616
096 介護	0	549,016	4,711,145	0	0	0	0	0	5,260,161
097 その他の公共サービス	26,707	1,745,033	112,475	8,903	81,169	46,217	3,260	307,715	2,331,478
098 広告	12,860	234,779	42,782	7,192	23,189	31,616	1,643	250,926	604,987
099 物品賃貸サービス	35,169	1,275,844	588,849	158,869	463,326	297,754	29,781	983,466	3,833,057
100 自動車・機械修理	42,061	2,262,772	354,239	85,384	360,275	225,351	50,469	1,389,721	4,770,273
101 その他の対事業所サービス	118,407	3,073,336	1,957,382	448,264	1,708,664	1,767,286	18,425	1,967,454	11,059,218
102 娯楽サービス	369,218	4,790,492	5,966	1,186	1,650	2,077	140	543,359	5,714,089
103 飲食店	2,033,882	4,423,562	0	0	0	0	0	1,121,766	7,579,210
104 宿泊業	488,386	1,026,231	0	0	0	0	0	1,686,426	3,201,043
105 洗濯・理容・美容・浴場業	34,081	3,479,385	392,176	2,608	4,075	1,640	313	300,143	4,214,422
106 その他の対個人サービス	41,231	4,913,567	43,945	7,502	17,384	17,148	1,658	94,204	5,136,639
107 事務用品	0	0	0	0	0	0	0	0	0
108 分類不明	-1,727	-33,744	-11,784	-1,418	-14,249	-9,899	-5,367	-81,652	-159,839
合 計	5,608,929	129,015,872	67,969,705	12,391,374	22,953,077	22,991,472	4,634,367	97,347,752	362,912,548

9 最終需要項目別粗付加価値誘発係数表

部 門	110 家計外消費支出	111 民間消費支出	112 一般政府 消費支出	113 一般政府消費支出 (社会資本等減耗分)	114 県内総固定資本 形成(公的)	115 県内総固定資本 形成(民間)	116 在庫純増	119 移 輸 出	平 均
001 耕種農業	0.004992	0.004600	0.000534	0.000044	0.000799	0.000965	0.013410	0.044161	0.014437
002 畜産	0.003549	0.003100	0.000398	0.000029	0.000006	0.000491	0.005298	0.026703	0.008801
003 農業サービス	0.000635	0.001067	0.000134	0.000031	0.000033	0.000099	0.001184	0.005025	0.001845
004 林業	0.000752	0.000564	0.000066	0.000048	0.000640	0.001266	0.658326	0.011191	0.010132
005 漁業	0.002402	0.000939	0.000217	0.000008	0.000001	0.000001	0.000296	0.011069	0.003508
006 金属鉱物	0.000000	0.000000	0.000000	0.000000	0.000000	0.000000	0.000000	0.000000	0.000000
007 非金属鉱物	-0.000087	0.000006	0.000010	0.000015	0.005532	0.000532	0.002229	0.000416	0.000518
008 石炭・原油・天然ガス	0.000005	0.000006	0.000005	0.000006	0.000001	0.000000	-0.000013	0.000025	0.000010
009 食料品	0.009086	0.008510	0.000989	0.000042	0.000006	0.000006	0.002449	0.044061	0.015716
010 飲料	0.004302	0.002158	0.000068	0.000004	0.000004	0.000003	-0.000220	0.027210	0.008461
011 飼料・有機質肥料(除別掲)	0.000324	0.000354	0.000044	0.000007	0.000003	0.000045	0.000937	0.003562	0.001149
012 たばこ	0.000000	0.000000	0.000000	0.000000	0.000000	0.000000	0.000000	0.000000	0.000000
013 繊維工業製品	0.000039	0.000051	0.000042	0.000014	0.000015	0.000149	-0.000130	0.004403	0.001269
014 衣服・その他の繊維既製品	0.000318	0.000583	0.000096	0.000143	0.000084	0.000216	-0.000473	0.010751	0.003256
015 製材・木製品	0.000094	0.000106	0.000041	0.000051	0.000420	0.001627	0.000081	0.007697	0.002385
016 家具・装備品	0.000527	0.000329	0.000357	0.000393	0.000232	0.000986	0.000398	0.001519	0.000732
017 パルプ・紙・板紙・加工紙	0.000175	0.000271	0.000272	0.000303	0.000168	0.000315	0.003160	0.005470	0.001748
018 紙加工品	0.001237	0.000511	0.000385	0.000246	0.000179	0.000183	0.000238	0.002187	0.000912
019 印刷・製版・製本	0.001142	0.001315	0.002040	0.003475	0.000673	0.000448	0.000222	0.002891	0.001773
020 化学肥料	0.000020	0.000022	0.000002	0.000001	0.000024	0.000005	0.000095	0.000435	0.000133
021 無機化学工業製品	0.000042	0.000045	0.000066	0.000058	0.000069	0.000019	-0.000655	0.006739	0.001907
022 石油化学基礎製品	0.000000	0.000000	0.000000	0.000000	0.000000	0.000000	0.000000	0.000000	0.000000
023 有機化学工業製品(除石油化学基礎製品)	0.000006	0.000006	0.000009	0.000004	0.000006	0.000003	0.000204	0.004242	0.001190
024 合成樹脂	0.000004	0.000003	0.000003	0.000002	0.000007	0.000004	0.000144	0.004776	0.001336
025 化学繊維	0.000010	0.000011	0.000006	0.000007	0.000010	0.000016	0.003716	0.007494	0.002135
026 医薬品	0.000017	0.000013	0.000112	0.000001	0.000000	0.000000	-0.000027	0.005801	0.001639
027 化学最終製品(除医薬品)	0.000015	0.000018	0.000005	0.000003	0.000005	0.000004	0.000002	0.002411	0.000681
028 石油製品	0.000007	0.000019	0.000007	0.000010	0.000017	0.000006	0.000003	0.000026	0.000017
029 石炭製品	0.000057	0.000036	0.000020	0.000023	0.001526	0.000076	0.000347	0.000284	0.000197
030 プラスチック製品	0.000149	0.000171	0.000088	0.000092	0.000454	0.000204	0.001018	0.007095	0.002116
031 ゴム製品	0.000058	0.000125	0.000070	0.000089	0.000183	0.000039	-0.000804	0.015155	0.004292
032 なめし革・毛皮・同製品	-0.000001	-0.000001	0.000000	0.000000	0.000000	0.000000	0.000000	0.000101	0.000028
033 ガラス・ガラス製品	0.000026	0.000011	0.000011	0.000008	0.000008	0.000020	0.000026	0.000582	0.000171
034 セメント・セメント製品	0.000046	0.000142	0.000103	0.000161	0.018474	0.002730	0.001347	0.003108	0.002309
035 陶磁器	0.000017	0.000007	0.000004	0.000004	0.000008	0.000028	0.000017	0.000120	0.000040
036 その他の窯業・土石製品	0.000063	0.000108	0.000044	0.000054	0.000918	0.000462	0.000749	0.000614	0.000328
037 鉄鉄・粗鋼	-0.000003	-0.000070	-0.000004	-0.000007	-0.000400	-0.000941	0.000016	0.004966	0.001240
038 鋼材	0.000001	0.000001	0.000001	0.000001	0.000052	0.000022	0.000008	0.000305	0.000091
039 鋳鍛造品	0.000000	0.000000	0.000000	0.000000	0.000013	0.000005	0.000002	0.000008	0.000004
040 その他の鉄鋼製品	0.000003	0.000003	0.000003	0.000005	0.000026	0.000022	0.000008	0.000097	0.000033
041 非鉄金属製錬・精製	0.000000	0.000000	0.000000	0.000000	0.000000	0.000000	0.000000	0.000000	0.000000
042 非鉄金属加工製品	0.000005	0.000003	0.000005	0.000002	0.000030	0.000024	0.000009	0.000146	0.000047
043 建設・建築用金属製品	0.000044	0.000145	0.000097	0.000153	0.003429	0.002479	0.000125	0.003859	0.001602
044 その他の金属製品	0.000429	0.000367	0.000259	0.000532	0.001139	0.001292	0.000037	0.004108	0.001536
045 一般産業機械	0.000014	0.000040	0.000017	0.000028	0.000584	0.002262	-0.000211	0.002421	0.000956
046 特殊産業機械	0.000004	0.000012	0.000005	0.000006	0.000043	0.001555	0.000081	0.006050	0.001854
047 その他の一般機械器具及び部品	0.000037	0.000071	0.000041	0.000060	0.000106	0.001948	0.000577	0.001666	0.000709
048 事務用・サービス用機器	0.000004	0.000004	0.000002	0.000002	0.000007	0.000105	0.000006	0.000016	0.000018
049 産業用電気機器	0.000001	0.000003	0.000001	0.000001	0.000019	0.000076	-0.000001	0.004329	0.001218
050 電子応用装置・電気計測器	0.000000	0.000000	0.000002	0.000007	0.000053	0.000167	0.000007	0.001647	0.000480
051 その他の電気機器	0.000146	0.000284	0.000064	0.000093	0.000662	0.000705	0.000343	0.005507	0.001767
052 民生用電気機器	0.000006	0.000013	0.000000	0.000001	0.000001	0.000007	-0.000005	0.000056	0.000021
053 通信機械・同関連機器	0.001197	0.000097	0.000009	0.000025	0.000088	0.000272	-0.000071	0.005020	0.001492
054 電子計算機・同付属装置	0.000000	0.000002	0.000000	0.000000	0.000007	0.000027	0.000000	0.000450	0.000130
055 半導体素子・集積回路	-0.000010	-0.000002	-0.000001	-0.000001	-0.000002	-0.000004	0.000069	0.021337	0.005951

最終需要項目別粗付加価値誘発係数表

部 門	110 家計外消費支出	111 民間消費支出	112 一般政府 消費支出	113 一般政府消費支出 (社会資本等減耗分)	114 県内総固定資本 形成(公的)	115 県内総固定資本 形成(民間)	116 在庫純増	119 移 輸 出	平 均
056 その他の電子部品	0.000039	0.000040	0.000035	0.000079	0.000023	0.000024	0.000308	0.016245	0.004560
057 乗用車	0.000000	0.000000	0.000000	0.000000	0.000000	0.000000	0.000000	0.000000	0.000000
058 その他の自動車	0.000000	0.000000	0.000000	0.000000	0.000000	0.000000	0.000000	0.000000	0.000000
059 自動車部品・同付属品	0.000007	0.000019	0.000007	0.000010	0.000018	0.000008	0.000041	0.008173	0.002290
060 船舶・同修理	0.000006	0.000004	0.000024	0.000067	0.000042	0.000054	0.000002	0.000043	0.000027
061 その他の輸送機械・同修理	0.000001	0.000007	0.000027	0.000077	0.000009	0.000099	0.000001	0.000005	0.000020
062 精密機械	0.000071	0.000130	0.000226	0.000041	0.000132	0.001270	0.000405	0.005583	0.001781
063 その他の製造工業製品	0.000400	0.000254	0.000189	0.000412	0.000230	0.000597	0.000262	0.002220	0.000833
064 再生資源回収・加工処理	0.000072	0.000171	0.000053	0.000063	0.000089	0.000029	0.000125	0.001215	0.000421
065 建築	0.000000	0.000000	0.000000	0.000000	0.022764	0.142084	0.000000	0.000000	0.015808
066 建設補修	0.002227	0.006784	0.005002	0.007882	0.002502	0.001091	0.001046	0.003396	0.004636
067 公共事業	0.000000	0.000000	0.000000	0.000000	0.395509	0.001496	0.000000	0.000000	0.023261
068 その他の土木建設	0.000000	0.000000	0.000000	0.000000	0.016934	0.023763	0.000000	0.000000	0.003411
069 電力	0.005588	0.010856	0.006390	0.007584	0.003355	0.001485	0.002630	0.011834	0.008828
070 ガス・熱供給	0.000725	0.000734	0.000622	0.000830	0.000129	0.000090	0.000055	0.000447	0.000532
071 水道	0.002767	0.004379	0.003477	0.003263	0.000565	0.000329	0.000336	0.001266	0.002646
072 廃棄物処理	0.005254	0.002814	0.014173	0.023502	0.002539	0.000431	0.000334	0.001423	0.004346
073 商業	0.087460	0.101136	0.024324	0.014637	0.045475	0.112349	0.025628	0.065738	0.074888
074 金融・保険	0.012557	0.047234	0.009786	0.008221	0.023303	0.011031	0.018480	0.018263	0.026746
075 不動産仲介及び賃貸	0.004928	0.004539	0.003059	0.002172	0.002749	0.002206	0.001302	0.003442	0.003592
076 住宅賃貸料	0.000000	0.085503	0.000000	0.000000	0.000000	0.000000	0.000000	0.000000	0.031004
077 住宅賃貸料(帰属家賃)	0.000000	0.064775	0.000000	0.000000	0.000000	0.000000	0.000000	0.000000	0.023488
078 鉄道輸送	0.000669	0.000704	0.001010	0.001857	0.000402	0.000217	0.000232	0.000852	0.000746
079 道路輸送(除自家輸送)	0.021629	0.016100	0.005637	0.006592	0.018032	0.011698	0.014397	0.032368	0.018608
080 自家輸送	0.000000	0.000000	0.000000	0.000000	0.000000	0.000000	0.000000	0.000000	0.000000
081 水運	0.000247	0.000440	0.000143	0.000159	0.000722	0.000385	0.000384	0.003541	0.001262
082 航空輸送	0.000294	0.001525	0.000256	0.000292	0.000183	0.000118	0.000159	0.001591	0.001071
083 貨物利用運送	0.000334	0.000275	0.000131	0.000113	0.000389	0.000266	0.000215	0.000351	0.000277
084 倉庫	0.000388	0.000372	0.000456	0.001045	0.000491	0.000317	0.000406	0.000747	0.000507
085 運輸付帯サービス	0.004511	0.005649	0.001244	0.002443	0.005056	0.002464	0.003516	0.005826	0.004581
086 通信	0.012063	0.025543	0.006417	0.010136	0.009979	0.003426	0.002159	0.010766	0.014625
087 放送	0.003240	0.005154	0.000775	0.000722	0.001009	0.000749	0.000590	0.002159	0.002803
088 情報サービス	0.000996	0.002878	0.003618	0.007616	0.002298	0.005219	0.000470	0.001753	0.002935
089 インターネット附随サービス	0.000191	0.000263	0.000099	0.000144	0.000124	0.000077	0.000045	0.000161	0.000177
090 映像・文字情報制作	0.002452	0.002646	0.002075	0.002890	0.000658	0.000476	-0.000019	0.003113	0.002332
091 公務	0.000620	0.003149	0.212349	0.618455	0.001644	0.000655	0.003601	0.001974	0.048070
092 教育	0.000305	0.019850	0.136074	0.053899	0.000364	0.000159	0.000058	0.000439	0.028339
093 研究	0.000481	0.000687	0.009279	0.008004	0.001017	0.000703	0.000863	0.010711	0.004925
094 医療・保健	0.017208	0.018030	0.241938	0.008838	0.000005	0.000003	0.000005	0.000016	0.041771
095 社会保障	0.000124	0.019471	0.014125	0.004570	0.000000	0.000000	0.000000	0.000000	0.009214
096 介護	0.000000	0.002592	0.055943	0.000000	0.000000	0.000000	0.000000	0.000000	0.009006
097 その他の公共サービス	0.002437	0.008240	0.001336	0.000606	0.002379	0.000777	0.000555	0.001889	0.003992
098 広告	0.001173	0.001109	0.000508	0.000490	0.000680	0.000531	0.000280	0.001540	0.001036
099 物品賃貸サービス	0.003209	0.006024	0.006992	0.010819	0.013577	0.005003	0.005075	0.006037	0.006563
100 自動車・機械修理	0.003838	0.010684	0.004206	0.005814	0.010558	0.003786	0.008600	0.008530	0.008167
101 その他の対事業所サービス	0.010803	0.014512	0.023243	0.030526	0.050071	0.029695	0.003140	0.012077	0.018935
102 娯楽サービス	0.033687	0.022620	0.000071	0.000081	0.000048	0.000035	0.000024	0.003335	0.009783
103 飲食店	0.185566	0.020887	0.000000	0.000000	0.000000	0.000000	0.000000	0.006886	0.012977
104 宿泊業	0.044559	0.004846	0.000000	0.000000	0.000000	0.000000	0.000000	0.010352	0.005481
105 洗濯・理容・美容・浴場業	0.003109	0.016429	0.004657	0.000178	0.000119	0.000028	0.000053	0.001842	0.007216
106 その他の対個人サービス	0.003762	0.023201	0.000522	0.000511	0.000509	0.000288	0.000282	0.000578	0.008795
107 事務用品	0.000000	0.000000	0.000000	0.000000	0.000000	0.000000	0.000000	0.000000	0.000000
108 分類不明	-0.000158	-0.000159	-0.000140	-0.000097	-0.000418	-0.000166	-0.000914	-0.000501	-0.000274
合 計	0.511745	0.609190	0.807108	0.843826	0.672623	0.386311	0.789710	0.597539	0.621357

10 最終需要項目別粗付加価値誘発依存度表

部 門	110 家計外消費支出	111 民間消費支出	112 一般政府 消費支出	113 一般政府消費支出 (社会資本等減耗分)	114 県内総固定資本 形成(公的)	115 県内総固定資本 形成(民間)	116 在庫純増	119 移 輸 出	合 計
001 耕種農業	0.006489	0.115520	0.005336	0.000777	0.003232	0.006811	0.009333	0.853202	1.000000
002 畜産	0.007567	0.127734	0.006522	0.000082	0.000039	0.005681	0.006049	0.846327	1.000000
003 農業サービス	0.006461	0.209814	0.010477	0.000418	0.001047	0.005447	0.006451	0.759885	1.000000
004 林業	0.001393	0.020180	0.000932	0.000119	0.003691	0.012734	0.652856	0.308093	1.000000
005 漁業	0.012852	0.097094	0.008901	0.000054	0.000012	0.000017	0.000848	0.880223	1.000000
006 金属鉱物	0.000000	0.000000	0.000000	0.000000	0.000000	0.000000	0.000000	0.000000	0.000000
007 非金属鉱物	-0.003142	0.003997	0.002873	0.000706	0.623722	0.104579	0.043221	0.224044	1.000000
008 石炭・原油・天然ガス	0.008484	0.207841	0.065086	0.014007	0.008165	0.003852	-0.013137	0.705702	1.000000
009 食料品	0.010850	0.196353	0.009078	0.000067	0.000022	0.000041	0.001566	0.782024	1.000000
010 飲料	0.009541	0.092486	0.001155	0.000012	0.000029	0.000034	-0.000261	0.897004	1.000000
011 飼料・有機質肥料(除別掲)	0.005294	0.111802	0.005522	0.001158	0.000143	0.003968	0.008198	0.864916	1.000000
012 たばこ	0.000000	0.000000	0.000000	0.000000	0.000000	0.000000	0.000000	0.000000	0.000000
013 繊維工業製品	0.000571	0.014682	0.004722	0.000287	0.000692	0.011992	-0.001029	0.968083	1.000000
014 衣服・その他の繊維既製品	0.001834	0.064925	0.004245	0.001102	0.001505	0.006774	-0.001459	0.921074	1.000000
015 製材・木製品	0.000741	0.016059	0.002463	0.000542	0.010298	0.069481	0.000340	0.900074	1.000000
016 家具・装備品	0.013491	0.163025	0.070322	0.013490	0.018528	0.137219	0.005459	0.578466	1.000000
017 パルプ・紙・板紙・加工紙	0.001881	0.056263	0.022463	0.004362	0.005625	0.018336	0.018166	0.872904	1.000000
018 紙加工品	0.025459	0.203236	0.060917	0.006791	0.011457	0.020491	0.002628	0.669022	1.000000
019 印刷・製版・製本	0.012082	0.268836	0.165844	0.049279	0.022182	0.025772	0.001255	0.454749	1.000000
020 化学肥料	0.002847	0.058849	0.002661	0.000112	0.010425	0.003676	0.007218	0.914212	1.000000
021 無機化学工業製品	0.000414	0.008530	0.005004	0.000764	0.002117	0.000991	-0.003449	0.985629	1.000000
022 石油化学基礎製品	0.000000	0.000000	0.000000	0.000000	0.000000	0.000000	0.000000	0.000000	0.000000
023 有機化学工業製品(除石油化学基礎製品)	0.000094	0.001916	0.001053	0.000089	0.000282	0.000227	0.001727	0.994612	1.000000
024 合成樹脂	0.000053	0.000823	0.000342	0.000033	0.000296	0.000311	0.001083	0.997059	1.000000
025 化学繊維	0.000086	0.001832	0.000385	0.000085	0.000264	0.000747	0.017488	0.979112	1.000000
026 医薬品	0.000198	0.002868	0.009827	0.000022	0.000002	0.000003	-0.000163	0.987241	1.000000
027 化学最終製品(除医薬品)	0.000404	0.009706	0.001066	0.000099	0.000408	0.000636	0.000031	0.987650	1.000000
028 石油製品	0.007650	0.393989	0.057735	0.014502	0.058388	0.035115	0.001777	0.430844	1.000000
029 石炭製品	0.005435	0.065809	0.014441	0.002974	0.452124	0.039218	0.017690	0.402309	1.000000
030 プラスチック製品	0.001323	0.029308	0.005977	0.001092	0.012544	0.009831	0.004835	0.935090	1.000000
031 ゴム製品	0.000254	0.010531	0.002346	0.000518	0.002488	0.000930	-0.001882	0.984814	1.000000
032 なめし革・毛皮・同製品	-0.000595	-0.016194	-0.000300	-0.000100	-0.000098	-0.000086	0.000055	1.017316	1.000000
033 ガラス・ガラス製品	0.002898	0.023934	0.009166	0.001169	0.002887	0.011793	0.001545	0.946609	1.000000
034 セメント・セメント製品	0.000377	0.022268	0.006415	0.001758	0.467436	0.120453	0.005860	0.375434	1.000000
035 陶磁器	0.007718	0.063812	0.015123	0.001094	0.011051	0.070489	0.004307	0.826406	1.000000
036 その他の窯業・土石製品	0.003607	0.119919	0.019524	0.004107	0.163577	0.143624	0.022967	0.522674	1.000000
037 鉄・粗鋼	-0.000040	-0.020455	-0.000477	-0.000141	-0.018828	-0.077303	0.000132	1.117113	1.000000
038 鋼材	0.000210	0.004225	0.001162	0.000340	0.033455	0.024692	0.000871	0.935045	1.000000
039 鋳鍛造品	0.001940	0.031469	0.009590	0.002173	0.201777	0.148123	0.006147	0.598781	1.000000
040 その他の鉄鋼製品	0.001864	0.037618	0.011602	0.003732	0.047301	0.068185	0.002419	0.827280	1.000000
041 非鉄金属製錬・精製	0.000000	0.000000	0.000000	0.000000	0.000000	0.000000	0.000000	0.000000	0.000000
042 非鉄金属加工製品	0.002100	0.022655	0.015104	0.001335	0.036865	0.051543	0.001867	0.868532	1.000000
043 建設・建築用金属製品	0.000517	0.032886	0.008760	0.002403	0.125056	0.157688	0.000781	0.671910	1.000000
044 その他の金属製品	0.005236	0.086581	0.024305	0.008712	0.043305	0.085692	0.000243	0.745927	1.000000
045 一般産業機械	0.000272	0.015147	0.002635	0.000742	0.035702	0.241145	-0.002215	0.706572	1.000000
046 特殊産業機械	0.000043	0.002294	0.000359	0.000087	0.001363	0.085430	0.000439	0.909986	1.000000
047 その他の一般機械器具及び部品	0.000967	0.036319	0.008379	0.002127	0.008700	0.280030	0.008183	0.655296	1.000000
048 事務用・サービス用機器	0.004169	0.091211	0.014128	0.002954	0.022588	0.604198	0.003620	0.257132	1.000000
049 産業用電気機器	0.000017	0.000753	0.000106	0.000026	0.000925	0.006333	-0.000005	0.991844	1.000000
050 電子応用装置・電気計測器	0.000004	0.000223	0.000702	0.000347	0.006469	0.035435	0.000148	0.956672	1.000000
051 その他の電気機器	0.001546	0.058252	0.005262	0.001322	0.021887	0.040630	0.001950	0.869151	1.000000
052 民生用電気機器	0.005263	0.228015	0.002032	0.000898	0.001634	0.031790	-0.002579	0.732947	1.000000
053 通信機械・同関連機器	0.015057	0.023682	0.000911	0.000426	0.003454	0.018550	-0.000479	0.938399	1.000000
054 電子計算機・同付属装置	0.000002	0.006087	0.000017	0.000004	0.003097	0.021519	-0.000011	0.969286	1.000000
055 半導体素子・集積回路	-0.000031	-0.000136	-0.000019	-0.000005	-0.000022	-0.000071	0.000117	1.000166	1.000000

最終需要項目別粗付加価値誘発依存度表

部 門	110 家計外消費支出	111 民間消費支出	112 一般政府 消費支出	113 一般政府消費支出 (社会資本等減耗分)	114 県内総固定資本 形成(公的)	115 県内総固定資本 形成(民間)	116 在庫純増	119 移 輸 出	合 計	
056	その他の電子部品	0.000162	0.003176	0.001110	0.000438	0.000289	0.000531	0.000679	0.993616	1.000000
057	乗用車	0.000000	0.000000	0.000000	0.000000	0.000000	0.000000	0.000000	0.000000	0.000000
058	その他の自動車	0.000000	0.000000	0.000000	0.000000	0.000000	0.000000	0.000000	0.000000	0.000000
059	自動車部品・同付属品	0.000055	0.002985	0.000463	0.000112	0.000472	0.000375	0.000179	0.995358	1.000000
060	船舶・同修理	0.004250	0.048945	0.129322	0.063693	0.092632	0.207760	0.000611	0.452786	1.000000
061	その他の輸送機械・同修理	0.001249	0.117507	0.192655	0.095420	0.026304	0.500835	0.000614	0.065417	1.000000
062	精密機械	0.000745	0.026530	0.018298	0.000585	0.004320	0.072658	0.002283	0.874580	1.000000
063	その他の製造工業製品	0.009001	0.110419	0.032740	0.012438	0.016096	0.072993	0.003154	0.743158	1.000000
064	再生資源回収・加工処理	0.003210	0.147288	0.018215	0.003733	0.012393	0.006933	0.002983	0.805246	1.000000
065	建築	0.000000	0.000000	0.000000	0.000000	0.084135	0.915865	0.000000	0.000000	1.000000
066	建設補修	0.009013	0.530585	0.155548	0.042743	0.031527	0.023989	0.002267	0.204327	1.000000
067	公共事業	0.000000	0.000000	0.000000	0.000000	0.993446	0.006554	0.000000	0.000000	1.000000
068	その他の土木建設	0.000000	0.000000	0.000000	0.000000	0.290076	0.709924	0.000000	0.000000	1.000000
069	電力	0.011879	0.445895	0.104371	0.021600	0.022203	0.017138	0.002993	0.373921	1.000000
070	ガス・熱供給	0.025573	0.500054	0.168541	0.039218	0.014190	0.017243	0.001035	0.234146	1.000000
071	水道	0.019620	0.600028	0.189491	0.031006	0.012472	0.012688	0.001277	0.133419	1.000000
072	廃棄物処理	0.022687	0.234810	0.470235	0.135965	0.034128	0.010099	0.000773	0.091303	1.000000
073	商業	0.021916	0.489694	0.046833	0.004914	0.035479	0.152871	0.003439	0.244853	1.000000
074	金融・保険	0.008810	0.640363	0.052758	0.007728	0.050905	0.042025	0.006942	0.190469	1.000000
075	不動産仲介及び賃貸	0.025744	0.458124	0.122775	0.015200	0.044704	0.062571	0.003640	0.267242	1.000000
076	住宅賃貸料	0.000000	0.999996	0.000000	0.000000	0.000000	0.000000	0.000000	0.000004	1.000000
077	住宅賃貸料(帰属家賃)	0.000000	1.000000	0.000000	0.000000	0.000000	0.000000	0.000000	0.000000	1.000000
078	鉄道輸送	0.016823	0.342378	0.195224	0.062593	0.031486	0.029637	0.003127	0.318732	1.000000
079	道路輸送(除自家輸送)	0.021812	0.311973	0.043679	0.008906	0.056616	0.064058	0.007774	0.485181	1.000000
080	自家輸送	0.000000	0.000000	0.000000	0.000000	0.000000	0.000000	0.000000	0.000000	0.000000
081	水運	0.003668	0.126420	0.016319	0.003170	0.033459	0.031090	0.003055	0.782819	1.000000
082	航空輸送	0.005151	0.516392	0.034520	0.006845	0.009968	0.011269	0.001490	0.414365	1.000000
083	貨物利用運送	0.022563	0.358884	0.068029	0.010244	0.081835	0.097720	0.007789	0.352936	1.000000
084	倉庫	0.014363	0.265489	0.129427	0.051780	0.056539	0.063657	0.008033	0.410712	1.000000
085	運輸付帯サービス	0.018478	0.447184	0.039168	0.013410	0.064483	0.054812	0.007712	0.354753	1.000000
086	通信	0.015478	0.633290	0.063262	0.017424	0.039866	0.023869	0.001484	0.205327	1.000000
087	放送	0.021691	0.666757	0.039875	0.006480	0.021027	0.027212	0.002114	0.214843	1.000000
088	情報サービス	0.006365	0.355579	0.177714	0.065238	0.045740	0.181179	0.001607	0.166577	1.000000
089	インターネット附随サービス	0.020155	0.537562	0.080774	0.020394	0.040784	0.044007	0.002573	0.253751	1.000000
090	映像・文字情報制作	0.019730	0.411323	0.128295	0.031157	0.016476	0.020777	-0.000080	0.372322	1.000000
091	公務	0.000242	0.023754	0.636938	0.323473	0.001999	0.001388	0.000753	0.011453	1.000000
092	教育	0.000202	0.253990	0.692328	0.047819	0.000751	0.000572	0.000021	0.004317	1.000000
093	研究	0.001835	0.050590	0.271681	0.040862	0.012061	0.014553	0.001761	0.606658	1.000000
094	医療・保健	0.007731	0.156516	0.835125	0.000504	0.000007	0.000007	0.000001	0.000109	1.000000
095	社会保障	0.000252	0.766251	0.221028	0.012470	0.000000	0.000000	0.000000	0.000000	1.000000
096	介護	0.000000	0.104372	0.895628	0.000000	0.000000	0.000000	0.000000	0.000000	1.000000
097	その他の公共サービス	0.011455	0.748466	0.048242	0.003818	0.034814	0.019823	0.001398	0.131983	1.000000
098	広告	0.021257	0.388073	0.070715	0.011888	0.038329	0.052259	0.002715	0.414763	1.000000
099	物品賃貸サービス	0.009175	0.332853	0.153624	0.041447	0.120876	0.077681	0.007769	0.256575	1.000000
100	自動車・機械修理	0.000881	0.474349	0.074260	0.017899	0.075525	0.047241	0.010580	0.291330	1.000000
101	その他の対事業所サービス	0.010707	0.277898	0.176991	0.040533	0.154501	0.159802	0.001666	0.177902	1.000000
102	娯楽サービス	0.064615	0.838365	0.001044	0.000208	0.000289	0.000364	0.000025	0.095091	1.000000
103	飲食店	0.268350	0.583644	0.000000	0.000000	0.000000	0.000000	0.000000	0.148006	1.000000
104	宿泊業	0.152571	0.320593	0.000000	0.000000	0.000000	0.000000	0.000000	0.526836	1.000000
105	洗濯・理容・美容・浴場業	0.008087	0.825590	0.093056	0.000619	0.000967	0.000389	0.000074	0.071218	1.000000
106	その他の対個人サービス	0.008027	0.956572	0.008555	0.001460	0.003384	0.003338	0.000323	0.018340	1.000000
107	事務用品	0.000000	0.000000	0.000000	0.000000	0.000000	0.000000	0.000000	0.000000	0.000000
108	分類不明	0.010803	0.211111	0.073726	0.008869	0.089145	0.061930	0.033575	0.510840	1.000000
平 均		0.015455	0.355501	0.187289	0.034144	0.063247	0.063353	0.012770	0.268240	1.000000

11 最終需要項目別移輸入誘発額表

(単位：万円)

部 門	110 家計外消費支出	111 民間消費支出	112 一般政府 消費支出	113 一般政府消費支出 (社会資本等減耗分)	114 県内総固定資本 形成(公的)	115 県内総固定資本 形成(民間)	116 在庫純増	119 移 輸 出	合 計
001 耕種農業	94,116	1,675,529	77,400	1,122	46,872	98,792	135,361	2,954,817	5,084,011
002 畜産	37,478	632,680	32,305	406	193	28,139	29,958	2,382,857	3,144,016
003 農業サービス	0	0	0	0	0	0	0	0	0
004 林業	1,021	14,784	683	87	2,704	9,328	478,217	132,256	639,079
005 漁業	15,815	119,479	10,953	66	15	20	1,044	98,650	246,042
006 金属鉱物	6	-5,672	67	-10	-5,457	-22,765	17	370,784	336,970
007 非金属鉱物	-1,572	2,002	1,438	354	312,186	52,344	21,633	81,515	469,899
008 石炭・原油・天然ガス	4,475	109,627	34,329	7,388	4,307	2,037	-6,930	226,222	381,456
009 食料品	600,438	10,866,604	502,381	3,690	1,217	2,271	86,641	2,051,414	14,114,656
010 飲料	518,946	5,030,333	62,797	635	1,602	1,844	-14,180	627,384	6,229,361
011 飼料・有機質肥料(除別掲)	44,428	938,241	46,340	1,323	1,196	33,303	68,795	4,986,795	6,120,422
012 たばこ	98,153	2,164,223	12	1	14	10	-242,900	80	2,019,592
013 繊維工業製品	8,535	219,605	70,630	4,290	10,354	179,366	-15,396	924,711	1,402,094
014 衣服・その他の繊維既製品	80,965	2,866,318	187,430	48,633	66,449	299,075	-64,418	356,814	3,841,265
015 製材・木製品	9,353	202,666	31,090	6,844	129,964	876,842	4,290	641,807	1,902,855
016 家具・装備品	35,128	424,508	183,114	35,128	48,245	357,311	14,214	186,404	1,284,054
017 パルプ・紙・板紙・加工紙	7,552	225,874	90,178	17,513	22,584	73,620	72,924	986,255	1,496,500
018 紙加工品	61,701	492,579	147,643	16,459	27,769	49,701	6,367	729,353	1,531,572
019 印刷・製版・製本	37,380	831,678	513,037	152,441	68,622	79,767	3,876	685,722	2,372,522
020 化学肥料	2,569	53,121	2,403	101	9,408	3,318	6,514	377,778	455,213
021 無機化学工業製品	3,617	74,527	43,550	6,644	18,420	8,648	-29,990	1,349,882	1,475,297
022 石油化学基礎製品	92	2,079	2,344	349	294	360	2,476	340,167	348,160
023 有機化学工業製品(除石油化学基礎製品)	2,827	57,643	31,357	2,637	8,420	6,793	51,279	4,707,640	4,868,596
024 合成樹脂	1,366	21,184	8,737	842	7,529	7,978	27,501	785,256	860,393
025 化学繊維	490	10,423	2,193	485	1,503	4,254	99,458	208,476	327,282
026 医薬品	117,525	1,699,456	5,823,075	13,275	1,452	1,841	-96,650	306,728	7,866,702
027 化学最終製品(除医薬品)	91,686	2,201,423	241,734	22,416	92,564	144,227	7,008	1,310,407	4,111,465
028 石油製品	151,513	7,802,874	1,143,426	287,199	1,156,339	695,533	35,188	4,037,767	15,309,839
029 石炭製品	2,196	26,591	5,835	1,202	182,658	15,846	7,146	97,084	338,558
030 プラスチック製品	36,907	817,680	166,807	30,467	349,922	274,515	134,859	2,302,956	4,114,113
031 ゴム製品	13,650	564,944	125,882	27,811	133,471	49,938	-100,937	540,970	1,355,730
032 なめし革・毛皮・同製品	25,681	699,264	12,963	4,315	4,213	3,722	-2,389	53,489	801,259
033 ガラス・ガラス製品	18,469	152,575	58,446	7,449	18,404	75,300	9,843	2,702,303	3,042,790
034 セメント・セメント製品	888	52,488	15,121	4,143	1,101,766	283,913	13,813	78,995	1,551,127
035 陶磁器	14,757	122,006	28,914	2,091	21,129	134,772	8,232	128,849	460,750
036 その他の窯業・土石製品	4,523	150,338	24,478	5,149	205,056	180,053	28,788	287,511	885,896
037 鉄・粗鋼	8	3,879	90	27	3,570	14,659	-25	-2,549	19,659
038 鋼材	4,654	93,707	25,783	7,544	741,869	547,600	19,312	1,087,470	2,527,938
039 鋳鍛造品	801	12,985	3,959	896	83,225	61,107	2,536	245,527	411,035
040 その他の鉄鋼製品	1,292	26,079	8,047	2,587	32,778	47,275	1,676	317,609	437,344
041 非鉄金属製錬・精製	1,206	113,996	4,425	1,106	9,532	17,585	2,212	647,687	797,750
042 非鉄金属加工製品	10,764	116,145	77,424	6,840	188,895	264,215	9,559	1,316,085	1,989,927
043 建設・建築用金属製品	4,694	298,657	79,558	21,819	1,135,677	1,432,034	7,093	124,155	3,103,687
044 その他の金属製品	37,326	617,274	173,281	62,098	308,686	610,919	1,735	1,671,747	3,483,065
045 一般産業機械	2,613	145,516	25,318	7,126	342,952	2,316,451	-21,275	313,748	3,132,450
046 特殊産業機械	2,789	149,945	23,487	5,663	89,088	5,584,329	28,723	466,974	6,350,997
047 その他の一般機械器具及び部品	1,526	57,290	13,218	3,354	13,723	441,690	12,906	167,598	711,305
048 事務用・サービス用機器	8,144	178,172	27,598	5,769	44,124	1,180,224	7,070	71,182	1,522,284
049 産業用電気機器	2,760	123,571	17,467	4,325	151,634	1,038,515	-859	498,466	1,835,879
050 電子応用装置・電気計測器	134	7,084	22,333	11,035	205,796	1,127,274	4,699	36,791	1,415,147
051 その他の電気機器	6,652	249,922	22,586	5,672	93,881	174,327	8,289	992,732	1,554,060
052 民生用電気機器	41,187	1,784,347	15,905	7,028	12,784	248,778	-20,183	16,614	2,106,459
053 通信機械・同関連機器	773,880	1,217,178	46,822	21,885	177,538	953,405	-24,632	175,917	3,341,993
054 電子計算機・同付属装置	145	462,249	1,296	310	235,194	1,634,245	-865	11,531	2,344,106
055 半導体素子・集積回路	9,502	42,127	5,789	1,414	6,894	22,025	-36,122	1,310,899	1,362,528

最終需要項目別移輸入誘発額表

(単位：万円)

部 門	110 家計外消費支出	111 民間消費支出	112 一般政府 消費支出	113 一般政府消費支出 (社会資本等減耗分)	114 県内総固定資本 形成(公的)	115 県内総固定資本 形成(民間)	116 在庫純増	119 移 輸 出	合 計
056 その他の電子部品	16,555	324,581	113,506	44,740	29,559	55,045	69,253	3,489,106	4,142,346
057 乗用車	0	3,048,783	0	0	21,983	3,755,640	-25,599	0	6,800,807
058 その他の自動車	7	349,310	17,795	9,038	36,584	1,846,244	-5,942	320	2,253,355
059 自動車部品・同付属品	20,505	1,112,380	172,699	41,620	175,792	139,882	66,677	2,306,008	4,035,563
060 船舶・同修理	2,641	30,415	80,360	39,579	57,561	129,101	380	192,852	532,889
061 その他の輸送機械・同修理	2,183	205,446	336,828	166,827	45,989	875,636	1,073	110,444	1,744,426
062 精密機械	15,961	568,440	392,058	12,544	92,550	1,556,767	48,916	111,018	2,798,254
063 その他の製造工業製品	111,509	1,367,956	405,611	154,092	199,415	904,304	39,073	355,568	3,537,529
064 再生資源回収・加工処理	0	0	0	0	0	0	0	0	0
065 建築	0	0	0	0	0	0	0	0	0
066 建設補修	0	0	0	0	0	0	0	0	0
067 公共事業	0	0	0	0	0	0	0	0	0
068 その他の土木建設	0	0	0	0	0	0	0	0	0
069 電力	52,099	1,955,378	457,697	94,716	97,374	75,279	13,105	1,639,167	4,384,815
070 ガス・熱供給	2,665	52,103	17,561	4,086	1,479	1,798	107	24,381	104,180
071 水道	12	357	113	18	7	8	1	79	595
072 廃棄物処理	6	65	130	38	9	3	0	25	277
073 商業	536,091	11,978,349	1,145,611	120,209	867,852	3,739,449	84,097	3,614,837	22,086,496
074 金融・保険	24,971	1,814,934	149,537	21,904	144,277	119,147	19,674	538,344	2,832,788
075 不動産仲介及び賃貸	0	0	0	0	0	0	0	0	0
076 住宅賃貸料	0	467	0	0	0	0	0	0	467
077 住宅賃貸料(帰属家賃)	0	0	0	0	0	0	0	0	0
078 鉄道輸送	14,328	291,589	166,261	53,306	26,816	25,251	2,661	139,761	719,973
079 道路輸送(除自家輸送)	46,099	659,346	92,317	18,823	119,654	135,394	16,427	368,099	1,456,160
080 自家輸送	0	0	0	0	0	0	0	0	0
081 水運	6,333	218,234	28,172	5,472	57,757	53,671	5,273	424,044	798,956
082 航空輸送	7,425	744,370	49,762	9,867	14,369	16,250	2,147	83,253	927,444
083 貨物利用運送	0	0	0	0	0	0	0	0	0
084 倉庫	12,548	231,947	113,071	45,235	49,394	55,618	7,017	260,983	775,813
085 運輸付帯サービス	19,814	479,509	42,001	14,379	69,144	58,781	8,269	363,156	1,055,052
086 通信	12,289	502,790	50,227	13,834	31,651	18,955	1,177	78,136	709,059
087 放送	0	0	0	0	0	0	0	0	0
088 情報サービス	14,985	836,987	418,309	153,557	107,666	426,484	3,778	347,410	2,309,176
089 インターネット附随サービス	8,091	215,805	32,428	8,187	16,373	17,673	1,032	99,730	399,319
090 映像・文字情報制作	48,005	1,000,777	312,149	75,804	40,089	50,582	-201	389,508	1,916,713
091 公務	0	0	0	0	0	0	0	0	0
092 教育	13	16,131	43,970	3,037	48	36	1	274	63,510
093 研究	673	18,500	99,199	14,919	4,407	5,349	635	216,855	360,537
094 医療・保健	5	103	552	0	0	0	0	0	661
095 社会保障	0	0	0	0	0	0	0	0	0
096 介護	0	0	0	0	0	0	0	0	0
097 その他の公共サービス	104	6,827	440	35	318	181	13	1,193	9,111
098 広告	64,168	1,171,438	213,471	35,884	115,701	157,823	8,182	1,216,444	2,983,110
099 物品賃貸サービス	42,409	1,538,325	709,984	191,546	558,628	359,087	35,891	1,033,950	4,469,820
100 自動車・機械修理	8,045	432,732	67,746	16,329	68,898	43,107	9,648	240,142	886,646
101 その他の対事業所サービス	6,307	163,700	104,256	23,875	91,007	94,137	980	100,464	584,726
102 娯楽サービス	149,999	1,946,192	2,424	482	670	844	57	10,545	2,111,214
103 飲食店	477,850	1,039,292	0	0	0	0	0	0	1,517,142
104 宿泊業	561,640	1,180,157	0	0	0	0	0	0	1,741,797
105 洗濯・理容・美容・浴場業	7	752	85	1	1	0	0	12	858
106 その他の対個人サービス	38	4,529	41	7	16	16	2	54	4,702
107 事務用品	0	0	0	0	0	0	0	0	0
108 分類不明	11,989	234,279	81,812	9,841	98,918	68,732	37,254	315,890	858,715
合 計	5,351,117	82,763,076	16,241,659	2,293,272	11,171,180	36,514,955	1,234,558	65,582,333	221,152,150

12 最終需要項目別移輸入誘発係数表

部 門	110 家計外消費支出	111 民間消費支出	112 一般政府 消費支出	113 一般政府消費支出 (社会資本等減耗分)	114 県内総固定資本 形成(公的)	115 県内総固定資本 形成(民間)	116 在庫純増	119 移 輸 出	平 均
001 耕種農業	0.008587	0.007912	0.000919	0.000076	0.001374	0.001660	0.023066	0.018137	0.008705
002 畜産	0.003419	0.002987	0.000384	0.000028	0.000006	0.000473	0.005105	0.014626	0.005383
003 農業サービス	0.000000	0.000000	0.000000	0.000000	0.000000	0.000000	0.000000	0.000000	0.000000
004 林業	0.000093	0.000070	0.000008	0.000006	0.000079	0.000157	0.081490	0.000812	0.001094
005 漁業	0.001443	0.000564	0.000130	0.000005	0.000000	0.000000	0.000178	0.000606	0.000421
006 金属鉱物	0.000001	-0.000027	0.000001	-0.000001	-0.000160	-0.000383	0.000003	0.002276	0.000577
007 非金属鉱物	-0.000143	0.000009	0.000017	0.000024	0.009148	0.000880	0.003686	0.000500	0.000805
008 石炭・原油・天然ガス	0.000408	0.000518	0.000408	0.000503	0.000126	0.000034	-0.001181	0.001389	0.000653
009 食料品	0.054782	0.051310	0.005966	0.000251	0.000036	0.000038	0.014764	0.012592	0.024166
010 飲料	0.047347	0.023752	0.000746	0.000043	0.000047	0.000031	-0.002416	0.003851	0.010666
011 飼料・有機質肥料(除別掲)	0.004053	0.004430	0.000550	0.000090	0.000035	0.000560	0.011723	0.030610	0.010479
012 たばこ	0.008955	0.010219	0.000000	0.000000	0.000000	0.000000	-0.041391	0.000000	0.003458
013 繊維工業製品	0.000779	0.001037	0.000839	0.000292	0.000303	0.003014	-0.002624	0.005676	0.002401
014 衣服・その他の繊維既製品	0.007387	0.013534	0.002226	0.003312	0.001947	0.005025	-0.010977	0.002190	0.006577
015 製材・木製品	0.000853	0.000957	0.000369	0.000466	0.003808	0.014733	0.000731	0.003940	0.003258
016 家具・装備品	0.003205	0.002004	0.002174	0.002392	0.001414	0.006004	0.002422	0.001144	0.002198
017 パルプ・紙・板紙・加工紙	0.000689	0.001067	0.001071	0.001193	0.000662	0.001237	0.012426	0.006054	0.002562
018 紙加工品	0.005629	0.002326	0.001753	0.001121	0.000814	0.000835	0.001085	0.004477	0.002622
019 印刷・製版・製本	0.003410	0.003927	0.006092	0.010381	0.002011	0.001340	0.000660	0.004209	0.004062
020 化学肥料	0.000234	0.000251	0.000029	0.000007	0.000276	0.000056	0.001110	0.002319	0.000779
021 無機化学工業製品	0.000330	0.000352	0.000517	0.000452	0.000540	0.000145	-0.005110	0.008286	0.002526
022 石油化学基礎製品	0.000008	0.000010	0.000028	0.000024	0.000009	0.000006	0.000422	0.002088	0.000596
023 有機化学工業製品(除石油化学基礎製品)	0.000258	0.000272	0.000372	0.000180	0.000247	0.000114	0.008738	0.028896	0.008336
024 合成樹脂	0.000125	0.000100	0.000104	0.000057	0.000221	0.000134	0.004686	0.004820	0.001473
025 化学繊維	0.000045	0.000049	0.000026	0.000033	0.000044	0.000071	0.016948	0.001280	0.000560
026 医薬品	0.010723	0.008025	0.069146	0.009094	0.000043	0.000031	-0.016469	0.001883	0.013469
027 化学最終製品(除医薬品)	0.008365	0.010395	0.002870	0.001526	0.002713	0.002423	0.001194	0.008044	0.007039
028 石油製品	0.013824	0.036844	0.013578	0.019558	0.033886	0.011687	0.005996	0.024785	0.026213
029 石炭製品	0.000200	0.000126	0.000069	0.000082	0.005353	0.000266	0.001218	0.000596	0.000580
030 プラスチック製品	0.003367	0.003861	0.001981	0.002075	0.010254	0.004613	0.022980	0.014136	0.007044
031 ゴム製品	0.001245	0.002668	0.001495	0.001894	0.003911	0.000839	-0.017200	0.003321	0.002321
032 なめし革・毛皮・同製品	0.002343	0.003302	0.000154	0.000294	0.000123	0.000063	-0.000407	0.000328	0.001372
033 ガラス・ガラス製品	0.001685	0.000720	0.000694	0.000507	0.000539	0.001265	0.001677	0.016587	0.005210
034 セメント・セメント製品	0.000081	0.000248	0.000180	0.000282	0.032286	0.004770	0.002354	0.000485	0.002656
035 陶磁器	0.001346	0.000576	0.000343	0.000142	0.000619	0.002264	0.001403	0.000791	0.000789
036 その他の窯業・土石製品	0.000413	0.000710	0.000291	0.000351	0.006009	0.003025	0.004905	0.001765	0.001517
037 鉄鉄・粗鋼	0.000001	0.000018	0.000001	0.000002	0.000105	0.000246	-0.000004	-0.000016	0.000034
038 鋼材	0.000425	0.000442	0.000306	0.000514	0.021740	0.009201	0.003291	0.006675	0.004328
039 鑄鍛造品	0.000073	0.000061	0.000047	0.000061	0.002439	0.001027	0.000432	0.001507	0.000704
040 その他の鉄鋼製品	0.000118	0.000123	0.000096	0.000176	0.000961	0.000794	0.000286	0.001950	0.000749
041 非鉄金属製錬・精製	0.000110	0.000538	0.000053	0.000075	0.000279	0.000295	0.000377	0.003976	0.001366
042 非鉄金属加工製品	0.000982	0.000548	0.000919	0.000466	0.005535	0.004439	0.001629	0.008078	0.003407
043 建設・建築用金属製品	0.000428	0.001410	0.000945	0.001486	0.033280	0.024062	0.001209	0.000762	0.005314
044 その他の金属製品	0.003406	0.002915	0.002058	0.004229	0.009046	0.010265	0.000296	0.010261	0.005963
045 一般産業機械	0.000238	0.000687	0.000301	0.000485	0.010050	0.038922	-0.003625	0.001926	0.005363
046 特殊産業機械	0.000254	0.000708	0.000279	0.000386	0.002611	0.093830	0.004894	0.002866	0.010874
047 その他の一般機械器具及び部品	0.000139	0.000271	0.000157	0.000228	0.000402	0.007421	0.002199	0.001029	0.001218
048 事務用・サービス用機器	0.000743	0.000841	0.000328	0.000393	0.001293	0.019831	0.001205	0.000437	0.002606
049 産業用電気機器	0.000252	0.000583	0.000207	0.000295	0.004444	0.017450	-0.000146	0.003060	0.003143
050 電子応用装置・電気計測器	0.000012	0.000033	0.000265	0.000751	0.000031	0.018941	0.000801	0.000226	0.002423
051 その他の電気機器	0.000607	0.001180	0.000268	0.000386	0.002751	0.002929	0.001412	0.006094	0.002661
052 民生用電気機器	0.003758	0.008425	0.000189	0.000479	0.000375	0.004180	-0.003439	0.000102	0.003607
053 通信機械・同関連機器	0.070607	0.005747	0.000556	0.001490	0.005203	0.016019	-0.004197	0.001080	0.005722
054 電子計算機・同付属装置	0.000013	0.002183	0.000015	0.000021	0.006892	0.027459	-0.000147	0.000071	0.004013
055 半導体素子・集積回路	0.000867	0.000199	0.000069	0.000096	0.000202	0.000370	-0.006155	0.008047	0.002333

最終需要項目別移輸入誘発係数表

部 門	110 家計外消費支出	111 民間消費支出	112 一般政府 消費支出	113 一般政府消費支出 (社会資本等減耗分)	114 県内総固定資本 形成(公的)	115 県内総固定資本 形成(民間)	116 在庫純増	119 移 輸 出	平 均
056 その他の電子部品	0.001510	0.001533	0.001348	0.003047	0.000866	0.000925	0.011801	0.021417	0.007092
057 乗用車	0.000000	0.014396	0.000000	0.000000	0.000644	0.063104	-0.004362	0.000000	0.011644
058 その他の自動車	0.000001	0.001649	0.000211	0.000615	0.001072	0.031021	-0.001013	0.000002	0.003858
059 自動車部品・同付属品	0.001871	0.005252	0.002051	0.002834	0.005151	0.002350	0.011362	0.014155	0.006909
060 船舶・同修理	0.000241	0.000144	0.000954	0.002695	0.001687	0.002169	0.000065	0.001184	0.000912
061 その他の輸送機械・同修理	0.000199	0.000970	0.004000	0.011361	0.001348	0.014713	0.000183	0.000678	0.002987
062 精密機械	0.001456	0.002684	0.004656	0.000854	0.002712	0.026157	0.008335	0.000681	0.004791
063 その他の製造工業製品	0.010174	0.006459	0.004816	0.010493	0.005844	0.015194	0.006658	0.002183	0.006057
064 再生資源回収・加工処理	0.000000	0.000000	0.000000	0.000000	0.000000	0.000000	0.000000	0.000000	0.000000
065 建築	0.000000	0.000000	0.000000	0.000000	0.000000	0.000000	0.000000	0.000000	0.000000
066 建設補修	0.000000	0.000000	0.000000	0.000000	0.000000	0.000000	0.000000	0.000000	0.000000
067 公共事業	0.000000	0.000000	0.000000	0.000000	0.000000	0.000000	0.000000	0.000000	0.000000
068 その他の土木建設	0.000000	0.000000	0.000000	0.000000	0.000000	0.000000	0.000000	0.000000	0.000000
069 電力	0.004753	0.009233	0.005435	0.006450	0.002853	0.001265	0.002233	0.010062	0.007507
070 ガス・熱供給	0.000243	0.000246	0.000209	0.000278	0.000043	0.000030	0.000018	0.000150	0.000178
071 水道	0.000001	0.000002	0.000001	0.000001	0.000000	0.000000	0.000000	0.000000	0.000001
072 廃棄物処理	0.000001	0.000000	0.000002	0.000003	0.000000	0.000000	0.000000	0.000000	0.000000
073 商業	0.048912	0.056560	0.013604	0.008186	0.025432	0.062832	0.014330	0.022189	0.037815
074 金融・保険	0.002278	0.008570	0.001776	0.001492	0.004228	0.002002	0.003352	0.003304	0.004850
075 不動産仲介及び賃貸	0.000000	0.000000	0.000000	0.000000	0.000000	0.000000	0.000000	0.000000	0.000000
076 住宅賃貸料	0.000000	0.000002	0.000000	0.000000	0.000000	0.000000	0.000000	0.000000	0.000001
077 住宅賃貸料(帰属家賃)	0.000000	0.000000	0.000000	0.000000	0.000000	0.000000	0.000000	0.000000	0.000000
078 鉄道輸送	0.001307	0.001377	0.001974	0.003630	0.000786	0.000424	0.000453	0.000858	0.001233
079 道路輸送(除自家輸送)	0.004206	0.003113	0.001096	0.001282	0.003506	0.002275	0.002799	0.002259	0.002493
080 自家輸送	0.000000	0.000000	0.000000	0.000000	0.000000	0.000000	0.000000	0.000000	0.000000
081 水運	0.000578	0.001030	0.000335	0.000373	0.001693	0.000902	0.000899	0.002603	0.001368
082 航空輸送	0.000677	0.003515	0.000591	0.000672	0.000421	0.000273	0.000366	0.000511	0.001588
083 貨物利用運送	0.000000	0.000000	0.000000	0.000000	0.000000	0.000000	0.000000	0.000000	0.000000
084 倉庫	0.001145	0.001095	0.001343	0.003080	0.001447	0.000935	0.001196	0.001602	0.001328
085 運輸付帯サービス	0.001808	0.002264	0.000499	0.000979	0.002026	0.000988	0.001409	0.002229	0.001806
086 通信	0.001121	0.002374	0.000596	0.000942	0.000928	0.000318	0.000201	0.000480	0.001214
087 放送	0.000000	0.000000	0.000000	0.000000	0.000000	0.000000	0.000000	0.000000	0.000000
088 情報サービス	0.001367	0.003952	0.004967	0.010457	0.003155	0.007166	0.000644	0.002132	0.003954
089 インターネット附随サービス	0.000738	0.001019	0.000385	0.000558	0.000480	0.000297	0.000176	0.000612	0.000684
090 映像・文字情報制作	0.004380	0.004725	0.003707	0.005162	0.001175	0.000850	-0.000034	0.002391	0.003282
091 公務	0.000000	0.000000	0.000000	0.000000	0.000000	0.000000	0.000000	0.000000	0.000000
092 教育	0.000001	0.000076	0.000522	0.000207	0.000001	0.000001	0.000000	0.000002	0.000109
093 研究	0.000061	0.000087	0.001178	0.001016	0.000129	0.000090	0.000108	0.001331	0.000617
094 医療・保健	0.000000	0.000000	0.000007	0.000000	0.000000	0.000000	0.000000	0.000000	0.000001
095 社会保障	0.000000	0.000000	0.000000	0.000000	0.000000	0.000000	0.000000	0.000000	0.000000
096 介護	0.000000	0.000000	0.000000	0.000000	0.000000	0.000000	0.000000	0.000000	0.000000
097 その他の公共サービス	0.000010	0.000032	0.000005	0.000002	0.000009	0.000003	0.000002	0.000007	0.000016
098 広告	0.005855	0.005531	0.002535	0.002444	0.003391	0.002652	0.001394	0.007467	0.005107
099 物品賃貸サービス	0.003869	0.007264	0.008431	0.013044	0.016370	0.006034	0.006116	0.006347	0.007653
100 自動車・機械修理	0.000734	0.002043	0.000804	0.001112	0.002019	0.000724	0.001644	0.001474	0.001518
101 その他の対事業所サービス	0.000575	0.000773	0.001238	0.001626	0.002667	0.001582	0.000167	0.000617	0.001001
102 娯楽サービス	0.013686	0.009190	0.000029	0.000033	0.000020	0.000014	0.000010	0.000065	0.003615
103 飲食店	0.043598	0.004907	0.000000	0.000000	0.000000	0.000000	0.000000	0.000000	0.002598
104 宿泊業	0.051243	0.005572	0.000000	0.000000	0.000000	0.000000	0.000000	0.000000	0.002982
105 洗濯・理容・美容・浴場業	0.000001	0.000004	0.000001	0.000000	0.000000	0.000000	0.000000	0.000000	0.000001
106 その他の対個人サービス	0.000003	0.000021	0.000000	0.000000	0.000000	0.000000	0.000000	0.000000	0.000008
107 事務用品	0.000000	0.000000	0.000000	0.000000	0.000000	0.000000	0.000000	0.000000	0.000000
108 分類不明	0.001094	0.001106	0.000971	0.000670	0.002899	0.001155	0.006348	0.001939	0.001470
合 計	0.488223	0.390793	0.192862	0.156167	0.327363	0.613538	0.210372	0.402557	0.378643

13 最終需要項目別移輸入誘発依存度表

部 門	110 家計外消費支出	111 民間消費支出	112 一般政府 消費支出	113 一般政府消費支出 (社会資本等減耗分)	114 県内総固定資本 形成(公的)	115 県内総固定資本 形成(民間)	116 在庫純増	119 移 輸 出	合 計
001 耕種農業	0.018512	0.329568	0.015224	0.000221	0.009220	0.019432	0.026625	0.581198	1.000000
002 畜産	0.011920	0.201233	0.010275	0.000129	0.000061	0.008950	0.009529	0.757902	1.000000
003 農業サービス	0.000000	0.000000	0.000000	0.000000	0.000000	0.000000	0.000000	0.000000	0.000000
004 林業	0.001597	0.023133	0.001069	0.000137	0.004231	0.014596	0.748290	0.206948	1.000000
005 漁業	0.064277	0.485604	0.044516	0.000269	0.000061	0.000083	0.004242	0.400948	1.000000
006 金属鉱物	0.000017	-0.016832	0.000198	-0.000030	-0.016194	-0.067559	0.000051	1.100348	1.000000
007 非金属鉱物	-0.003346	0.004260	0.003061	0.000752	0.664368	0.111395	0.046037	0.173473	1.000000
008 石炭・原油・天然ガス	0.011732	0.287392	0.089996	0.019367	0.011291	0.005340	-0.018166	0.593049	1.000000
009 食料品	0.042540	0.769881	0.035593	0.000261	0.000086	0.000161	0.006138	0.145339	1.000000
010 飲料	0.083306	0.807520	0.010081	0.000102	0.000257	0.000296	-0.002276	0.100714	1.000000
011 飼料・有機質肥料(除別掲)	0.007259	0.153297	0.007571	0.000216	0.000195	0.005441	0.011240	0.814780	1.000000
012 たばこ	0.048600	1.071614	0.000006	0.000001	0.000007	0.000005	-0.120272	0.000039	1.000000
013 繊維工業製品	0.006087	0.156626	0.050374	0.003060	0.007385	0.127927	-0.010981	0.659521	1.000000
014 衣服・その他の繊維既製品	0.021078	0.746191	0.048794	0.012661	0.017299	0.077859	-0.016770	0.092890	1.000000
015 製材・木製品	0.004915	0.106506	0.016339	0.003597	0.068299	0.460803	0.002255	0.337286	1.000000
016 家具・装備品	0.027357	0.330600	0.142606	0.027357	0.037572	0.278268	0.011070	0.145169	1.000000
017 パルプ・紙・板紙・加工紙	0.005046	0.150935	0.060259	0.011702	0.015091	0.049195	0.048730	0.659041	1.000000
018 紙加工品	0.040286	0.321617	0.096400	0.010746	0.018131	0.032451	0.004157	0.476212	1.000000
019 印刷・製版・製本	0.015755	0.350546	0.216241	0.064253	0.028924	0.033621	0.001634	0.289026	1.000000
020 化学肥料	0.005645	0.116695	0.005279	0.000222	0.020668	0.007289	0.014310	0.829893	1.000000
021 無機化学工業製品	0.002451	0.050516	0.029519	0.004503	0.012486	0.005862	-0.020328	0.914990	1.000000
022 石油化学基礎製品	0.000265	0.005970	0.006733	0.001001	0.000843	0.001034	0.007113	0.977041	1.000000
023 有機化学工業製品(除石油化学基礎製品)	0.000581	0.011840	0.006441	0.000542	0.001729	0.001395	0.010533	0.966940	1.000000
024 合成樹脂	0.001588	0.024621	0.010154	0.000979	0.008751	0.009273	0.031964	0.912671	1.000000
025 化学繊維	0.001496	0.031847	0.006701	0.001481	0.004592	0.012999	0.303890	0.636993	1.000000
026 医薬品	0.014939	0.216032	0.740218	0.001687	0.000185	0.000234	-0.012286	0.038991	1.000000
027 化学最終製品(除医薬品)	0.022300	0.535435	0.058795	0.005452	0.022514	0.035079	0.001705	0.318720	1.000000
028 石油製品	0.009896	0.509664	0.074686	0.018759	0.075529	0.045430	0.002298	0.263737	1.000000
029 石炭製品	0.006486	0.078541	0.017234	0.003550	0.539518	0.046804	0.021108	0.286759	1.000000
030 プラスチック製品	0.008971	0.198750	0.040545	0.007405	0.085054	0.066725	0.032780	0.559770	1.000000
031 ゴム製品	0.010069	0.416709	0.092852	0.020514	0.098450	0.036834	-0.074452	0.399025	1.000000
032 なめし革・毛皮・同製品	0.032050	0.827707	0.016179	0.005385	0.005258	0.004645	-0.002981	0.066757	1.000000
033 ガラス・ガラス製品	0.006070	0.050143	0.019208	0.002448	0.006048	0.024747	0.003235	0.888100	1.000000
034 セメント・セメント製品	0.000572	0.033839	0.009748	0.002671	0.710300	0.183037	0.008905	0.050928	1.000000
035 陶磁器	0.032027	0.264798	0.062755	0.004538	0.045859	0.292505	0.017867	0.279650	1.000000
036 その他の窯業・土石製品	0.005106	0.169702	0.027630	0.005812	0.231468	0.203244	0.032495	0.324543	1.000000
037 鉄鋼・粗鋼	0.000389	0.197310	0.004603	0.001363	0.181618	0.745671	-0.001273	-0.129681	1.000000
038 鋼材	0.001841	0.037069	0.010199	0.002984	0.293468	0.216619	0.007639	0.430181	1.000000
039 鋳鍛造品	0.001948	0.031591	0.009631	0.002181	0.202476	0.148666	0.006169	0.597339	1.000000
040 その他の鉄鋼製品	0.002954	0.059631	0.018401	0.005915	0.074947	0.108096	0.003833	0.726223	1.000000
041 非鉄金属製錬・精製	0.001512	0.142897	0.005547	0.001387	0.011949	0.022044	0.002773	0.811892	1.000000
042 非鉄金属加工製品	0.005409	0.058367	0.038908	0.003437	0.094926	0.132776	0.004803	0.661374	1.000000
043 建設・建築用金属製品	0.001512	0.096227	0.025633	0.007030	0.365912	0.461398	0.002285	0.040002	1.000000
044 その他の金属製品	0.010716	0.177222	0.049749	0.017828	0.088625	0.175397	0.000498	0.479964	1.000000
045 一般産業機械	0.000834	0.046454	0.008083	0.002275	0.109483	0.739501	-0.006792	0.100161	1.000000
046 特殊産業機械	0.000439	0.023610	0.003698	0.000892	0.014027	0.879284	0.004523	0.073528	1.000000
047 その他の一般機械器具及び部品	0.002145	0.080542	0.018583	0.004716	0.019293	0.620957	0.018144	0.235621	1.000000
048 事務用・サービス用機器	0.005350	0.117043	0.018130	0.003790	0.028985	0.775298	0.004645	0.046760	1.000000
049 産業用電気機器	0.001503	0.067309	0.009514	0.002356	0.082595	0.565677	-0.000468	0.271513	1.000000
050 電子応用装置・電気計測器	0.000095	0.005006	0.015781	0.007798	0.145424	0.796578	0.003320	0.025998	1.000000
051 その他の電気機器	0.004281	0.160819	0.014533	0.003650	0.060410	0.112175	0.005334	0.638799	1.000000
052 民生用電気機器	0.019553	0.847084	0.007550	0.003336	0.006069	0.118102	-0.009581	0.007887	1.000000
053 通信機械・同関連機器	0.231562	0.364207	0.014010	0.006548	0.053124	0.285280	-0.007370	0.052638	1.000000
054 電子計算機・同付属装置	0.000062	0.197196	0.000553	0.000132	0.100334	0.697172	-0.000369	0.004919	1.000000
055 半導体素子・集積回路	0.006974	0.030918	0.004249	0.001038	0.005059	0.016165	-0.026511	0.962108	1.000000

最終需要項目別移輸入誘発依存度表

部 門	110 家計外消費支出	111 民間消費支出	112 一般政府 消費支出	113 一般政府消費支出 (社会資本等減耗分)	114 県内総固定資本 形成(公的)	115 県内総固定資本 形成(民間)	116 在庫純増	119 移 輸 出	合 計	
056	その他の電子部品	0.003997	0.078357	0.027401	0.010801	0.007136	0.013288	0.016718	0.842302	1.000000
057	乗用車	0.000000	0.448297	0.000000	0.000000	0.003232	0.552234	-0.003764	0.000000	1.000000
058	その他の自動車	0.000003	0.155018	0.007897	0.004011	0.016235	0.819331	-0.002637	0.000142	1.000000
059	自動車部品・同付属品	0.005081	0.275644	0.042794	0.010313	0.043561	0.034662	0.016522	0.571422	1.000000
060	船舶・同修理	0.004956	0.057075	0.150801	0.074272	0.108017	0.242267	0.000713	0.361900	1.000000
061	その他の輸送機械・同修理	0.001252	0.117773	0.193088	0.095634	0.026364	0.501962	0.000615	0.063313	1.000000
062	精密機械	0.005704	0.203141	0.140108	0.004483	0.033074	0.556335	0.017481	0.039674	1.000000
063	その他の製造工業製品	0.031522	0.386698	0.114660	0.043559	0.056371	0.255632	0.011045	0.100513	1.000000
064	再生資源回収・加工処理	0.000000	0.000000	0.000000	0.000000	0.000000	0.000000	0.000000	0.000000	0.000000
065	建築	0.000000	0.000000	0.000000	0.000000	0.000000	0.000000	0.000000	0.000000	0.000000
066	建設補修	0.000000	0.000000	0.000000	0.000000	0.000000	0.000000	0.000000	0.000000	0.000000
067	公共事業	0.000000	0.000000	0.000000	0.000000	0.000000	0.000000	0.000000	0.000000	0.000000
068	その他の土木建設	0.000000	0.000000	0.000000	0.000000	0.000000	0.000000	0.000000	0.000000	0.000000
069	電力	0.011882	0.445943	0.104382	0.021601	0.022207	0.017168	0.002989	0.373828	1.000000
070	ガス・熱供給	0.025577	0.500121	0.168562	0.039222	0.014193	0.017261	0.001032	0.234032	1.000000
071	水道	0.019644	0.600744	0.189716	0.031042	0.012487	0.012710	0.001278	0.132379	1.000000
072	廃棄物処理	0.022691	0.234855	0.470311	0.135987	0.034134	0.010103	0.000773	0.091147	1.000000
073	商業	0.024272	0.542338	0.051869	0.005443	0.039293	0.169309	0.003808	0.163667	1.000000
074	金融・保険	0.008815	0.640688	0.052788	0.007732	0.050931	0.042060	0.006945	0.190040	1.000000
075	不動産仲介及び賃貸	0.000000	0.000000	0.000000	0.000000	0.000000	0.000000	0.000000	0.000000	0.000000
076	住宅賃貸料	0.000000	1.000000	0.000000	0.000000	0.000000	0.000000	0.000000	0.000000	1.000000
077	住宅賃貸料(帰属家賃)	0.000000	0.000000	0.000000	0.000000	0.000000	0.000000	0.000000	0.000000	0.000000
078	鉄道輸送	0.019901	0.405000	0.230927	0.074039	0.037245	0.035073	0.003696	0.194120	1.000000
079	道路輸送(除自家輸送)	0.031658	0.452798	0.063398	0.012926	0.082171	0.092980	0.011281	0.252788	1.000000
080	自家輸送	0.000000	0.000000	0.000000	0.000000	0.000000	0.000000	0.000000	0.000000	0.000000
081	水運	0.007926	0.273149	0.035261	0.006849	0.072290	0.067177	0.006600	0.530748	1.000000
082	航空輸送	0.008006	0.802604	0.053655	0.010639	0.015493	0.017522	0.002315	0.089766	1.000000
083	貨物利用運送	0.000000	0.000000	0.000000	0.000000	0.000000	0.000000	0.000000	0.000000	0.000000
084	倉庫	0.016174	0.298972	0.145745	0.058306	0.063667	0.071691	0.009045	0.336399	1.000000
085	運輸付帯サービス	0.018780	0.454488	0.039809	0.013629	0.065536	0.055714	0.007837	0.344207	1.000000
086	通信	0.017331	0.709094	0.070836	0.019510	0.044638	0.026733	0.001660	0.110197	1.000000
087	放送	0.000000	0.000000	0.000000	0.000000	0.000000	0.000000	0.000000	0.000000	0.000000
088	情報サービス	0.006489	0.362461	0.181151	0.066499	0.046625	0.184691	0.001636	0.150448	1.000000
089	インターネット附随サービス	0.020263	0.540433	0.081207	0.020503	0.041002	0.044257	0.002584	0.249750	1.000000
090	映像・文字情報制作	0.025045	0.522132	0.162856	0.039549	0.020916	0.026390	-0.000105	0.203216	1.000000
091	公務	0.000000	0.000000	0.000000	0.000000	0.000000	0.000000	0.000000	0.000000	0.000000
092	教育	0.000202	0.253990	0.692329	0.047819	0.000751	0.000572	0.000021	0.004316	1.000000
093	研究	0.001866	0.051312	0.275144	0.041380	0.012224	0.014835	0.001761	0.601477	1.000000
094	医療・保健	0.007731	0.156524	0.835165	0.000504	0.000007	0.000007	0.000001	0.000060	1.000000
095	社会保障	0.000000	0.000000	0.000000	0.000000	0.000000	0.000000	0.000000	0.000000	0.000000
096	介護	0.000000	0.000000	0.000000	0.000000	0.000000	0.000000	0.000000	0.000000	0.000000
097	その他の公共サービス	0.011469	0.749334	0.048300	0.003823	0.034855	0.019853	0.001399	0.130967	1.000000
098	広告	0.021510	0.392690	0.071560	0.012029	0.038785	0.052906	0.002743	0.407777	1.000000
099	物品賃貸サービス	0.009488	0.344158	0.158839	0.042853	0.124978	0.080336	0.008030	0.231318	1.000000
100	自動車・機械修理	0.009073	0.488055	0.076407	0.018416	0.077707	0.048618	0.010881	0.270843	1.000000
101	その他の対事業所サービス	0.010787	0.279960	0.178299	0.040832	0.155640	0.160994	0.001676	0.171813	1.000000
102	娯楽サービス	0.071049	0.921836	0.001148	0.000228	0.000318	0.000400	0.000027	0.004995	1.000000
103	飲食店	0.314967	0.685033	0.000000	0.000000	0.000000	0.000000	0.000000	0.000000	1.000000
104	宿泊業	0.322448	0.677552	0.000000	0.000000	0.000000	0.000000	0.000000	0.000000	1.000000
105	洗濯・理容・美容・浴場業	0.008589	0.876881	0.098837	0.000657	0.001027	0.000414	0.000079	0.013516	1.000000
106	その他の対個人サービス	0.008083	0.963276	0.008615	0.001471	0.003408	0.003362	0.000325	0.011460	1.000000
107	事務用品	0.000000	0.000000	0.000000	0.000000	0.000000	0.000000	0.000000	0.000000	0.000000
108	分類不明	0.013962	0.272826	0.095272	0.011461	0.115193	0.080040	0.043383	0.367863	1.000000
	平 均	0.024197	0.374236	0.073441	0.010370	0.050514	0.165112	0.005582	0.296548	1.000000

14 移輸入係数・移輸入品投入係数・総合移輸入係数及び総合付加価値係数

部 門	移輸入係数	移輸入品投入係数	総合移輸入係数		総合付加価値係数
			移輸出を除く最終 需要に係る係数	移輸出に係る 係数	
001 耕種農業	0.503488	0.184376	0.631246	0.257313	0.742690
002 畜産	0.216774	0.397941	0.603265	0.493460	0.506541
003 農業サービス	0.000000	0.149098	0.223444	0.223444	0.776560
004 林業	0.083609	0.047845	0.175443	0.100213	0.899790
005 漁業	0.227253	0.293455	0.505705	0.360340	0.639663
006 金属鉱物	1.000000	0.000000	1.000000	0.000000	0.000000
007 非金属鉱物	0.363245	0.051893	0.601312	0.373875	0.626129
008 石炭・原油・天然ガス	0.980143	0.123864	0.984305	0.209597	0.790410
009 食料品	0.618716	0.233279	0.782178	0.428714	0.571288
010 飲料	0.845430	0.270803	0.896683	0.331585	0.668423
011 飼料・有機質肥料（除別掲）	0.817673	0.330912	0.893093	0.413650	0.586352
012 たばこ	1.000000	0.000000	1.000000	0.000000	0.000000
013 繊維工業製品	0.903335	0.268705	0.936396	0.342018	0.657984
014 衣服・その他の繊維既製品	0.917195	0.303439	0.946330	0.351844	0.648158
015 製材・木製品	0.765932	0.139112	0.817350	0.219672	0.780331
016 家具・装備品	0.710092	0.353048	0.828865	0.409692	0.590320
017 パルプ・紙・板紙・加工紙	0.466572	0.369086	0.736937	0.506845	0.493160
018 紙加工品	0.681676	0.229921	0.788327	0.335038	0.664963
019 印刷・製版・製本	0.671515	0.143870	0.734648	0.192194	0.807800
020 化学肥料	0.807561	0.343063	0.888471	0.420445	0.579572
021 無機化学工業製品	0.747612	0.308667	0.845198	0.386651	0.614114
022 石油化学基礎製品	1.000000	0.000000	1.000000	0.000000	0.000000
023 有機化学工業製品（除石油化学基礎製品）	0.892234	0.526404	0.957480	0.605441	0.394584
024 合成樹脂	0.899874	0.493972	0.567607	0.567614	0.432392
025 化学繊維	0.623007	0.382494	0.795085	0.456449	0.543557
026 医薬品	0.996237	0.260667	0.997515	0.339689	0.660319
027 化学最終製品（除医薬品）	0.991335	0.475006	0.996010	0.539536	0.460593
028 石油製品	0.999257	0.346670	0.999489	0.312991	0.687025
029 石炭製品	0.449896	0.373718	0.709730	0.472337	0.527669
030 プラスチック製品	0.884848	0.445192	0.942767	0.502983	0.497026
031 ゴム製品	0.868808	0.410146	0.932444	0.485061	0.514958
032 なめし革・毛皮・同製品	1.000000	0.335225	1.000000	0.446025	0.553981
033 ガラス・ガラス製品	0.973047	0.193002	0.980010	0.258320	0.741824
034 セメント・セメント製品	0.437691	0.181804	0.606932	0.300975	0.699029
035 陶磁器	0.979581	0.180984	0.984372	0.234640	0.765599
036 その他の窯業・土石製品	0.800117	0.162270	0.844960	0.224347	0.775741
037 銑鉄・粗鋼	-0.116628	0.353755	0.343640	0.412195	0.588488
038 鋼材	0.988340	0.682618	0.996625	0.710580	0.290090
039 鑄鍛造品	0.993702	0.046319	0.994218	0.081887	0.918188
040 その他の鉄鋼製品	0.905002	0.593152	0.964177	0.622908	0.377091
041 非鉄金属製錬・精製	1.030919	0.000000	1.030919	0.000000	0.000000
042 非鉄金属加工製品	0.991811	0.224808	0.993916	0.257051	0.747957
043 建設・建築用金属製品	0.825328	0.330954	0.892192	0.382797	0.617208
044 その他の金属製品	0.757349	0.422351	0.871862	0.471925	0.528700
045 一般産業機械	0.913225	0.250509	0.938077	0.286395	0.713607
046 特殊産業機械	0.951266	0.415764	0.974580	0.478381	0.521643
047 その他の一般機械器具及び部品	0.631769	0.323256	0.769792	0.374829	0.625243
048 事務用・サービス用機器	0.985975	0.459304	0.993020	0.502355	0.497630
049 産業用電気機器	0.989817	0.399687	0.994340	0.444166	0.555968
050 電子応用装置・電気計測器	0.981870	0.362705	0.989260	0.407633	0.592382
051 その他の電気機器	0.623945	0.417443	0.799638	0.467199	0.536426
052 民生用電気機器	0.996411	0.361662	0.997875	0.407948	0.592082
053 通信機械・同関連機器	0.916550	0.598077	0.971056	0.653157	0.346997
054 電子計算機・同付属装置	0.998054	0.366791	0.998834	0.400691	0.599318
055 半導体素子・集積回路	1.000000	0.293114	1.000000	0.399488	0.600896

移輸入係数・移輸入品投入係数・総合移輸入係数及び総合付加価値係数

部 門	移輸入係数	移輸入品投入係数	総合移輸入係数		総合付加価値係数
			移輸出を除く最終 需要に係る係数	移輸出に係る 係数	
056 その他の電子部品	0.901882	0.548412	0.961174	0.604295	0.395958
057 乗用車	1.000000	0.000000	1.000000	0.000000	0.000000
058 その他の自動車	1.000000	0.000000	1.000000	0.000000	0.000000
059 自動車部品・同付属品	0.988327	0.561225	0.995260	0.593897	0.406193
060 船舶・同修理	0.965632	0.211570	0.973551	0.230425	0.769597
061 その他の輸送機械・同修理	0.977414	0.522939	0.990295	0.570329	0.429793
062 精密機械	0.920372	0.214770	0.941073	0.259965	0.740228
063 その他の製造工業製品	0.890379	0.364141	0.940730	0.459323	0.540830
064 再生資源回収・加工処理	0.000000	0.064162	0.101137	0.101137	0.898863
065 建築	0.000000	0.283493	0.352524	0.352524	0.647496
066 建設補修	0.000000	0.306290	0.378366	0.378366	0.621656
067 公共事業	0.000000	0.213008	0.301243	0.301243	0.698764
068 その他の土木建設	0.000000	0.268613	0.339124	0.339124	0.660883
069 電力	0.357738	0.074861	0.456140	0.153212	0.846791
070 ガス・熱供給	0.154589	0.276267	0.429900	0.325654	0.674348
071 水道	0.000179	0.167397	0.257688	0.257555	0.742452
072 廃棄物処理	0.000075	0.095526	0.157405	0.157342	0.842661
073 商業	0.301797	0.040669	0.370358	0.098196	0.901805
074 金融・保険	0.108964	0.084475	0.224323	0.129466	0.870535
075 不動産仲介及び賃貸	0.000000	0.034471	0.068414	0.068414	0.931587
076 住宅賃貸料	0.000021	0.018732	0.059344	0.059324	0.940678
077 住宅賃貸料(帰属家賃)	0.000000	0.006232	0.029395	0.029395	0.970606
078 鉄道輸送	0.557981	0.114823	0.629536	0.161881	0.838121
079 道路輸送(除自家輸送)	0.119093	0.126061	0.270868	0.172294	0.827707
080 自家輸送	0.000000	0.462491	0.610309	0.610309	0.389695
081 水運	0.506252	0.248418	0.663409	0.318292	0.681709
082 航空輸送	0.329743	0.310496	0.588374	0.385867	0.614135
083 貨物利用運送	0.000000	0.075672	0.129348	0.129348	0.870653
084 倉庫	0.668115	0.065199	0.706396	0.115345	0.884657
085 運輸付帯サービス	0.210251	0.079808	0.316892	0.135033	0.864972
086 通信	0.060400	0.062421	0.162153	0.108294	0.891708
087 放送	0.000000	0.109866	0.177417	0.177417	0.822585
088 情報サービス	0.520531	0.051739	0.562857	0.088276	0.911725
089 インターネット附随サービス	0.655273	0.130537	0.722808	0.195907	0.804095
090 映像・文字情報制作	0.454900	0.224669	0.624614	0.311344	0.688662
091 公務	0.000000	0.112573	0.159463	0.159463	0.840539
092 教育	0.003395	0.026047	0.054097	0.050874	0.949127
093 研究	0.047896	0.190748	0.313144	0.278591	0.721415
094 医療・保健	0.000016	0.234855	0.271770	0.271758	0.728243
095 社会保障	0.000000	0.073450	0.111551	0.111551	0.888450
096 介護	0.000000	0.098503	0.140997	0.140997	0.859004
097 その他の公共サービス	0.001936	0.179656	0.246399	0.244937	0.755064
098 広告	0.527082	0.140277	0.656397	0.273442	0.726560
099 物品賃貸サービス	0.451751	0.062395	0.526333	0.136036	0.863966
100 自動車・機械修理	0.071870	0.438227	0.512321	0.474558	0.525457
101 その他の対事業所サービス	0.037954	0.070395	0.142423	0.108590	0.891411
102 娯楽サービス	0.218847	0.088086	0.338355	0.152989	0.847013
103 飲食店	0.100656	0.238498	0.374770	0.304793	0.695208
104 宿泊業	0.363777	0.175105	0.524510	0.252637	0.747365
105 洗濯・理容・美容・浴場業	0.000162	0.075189	0.115880	0.115737	0.884265
106 その他の対個人サービス	0.000674	0.084826	0.140272	0.139692	0.860309
107 事務用品	0.000000	0.619218	0.717063	0.717063	0.282940
108 分類不明	0.252747	0.170702	0.495801	0.325264	0.674815

宮 崎 県 経 済 の 構 造
～平成17年宮崎県産業連関表結果報告書～

平成22年3月刊行

編集発行 宮崎県県民政策部統計調査課
所在地 宮崎市橘通東2丁目10番1号
