

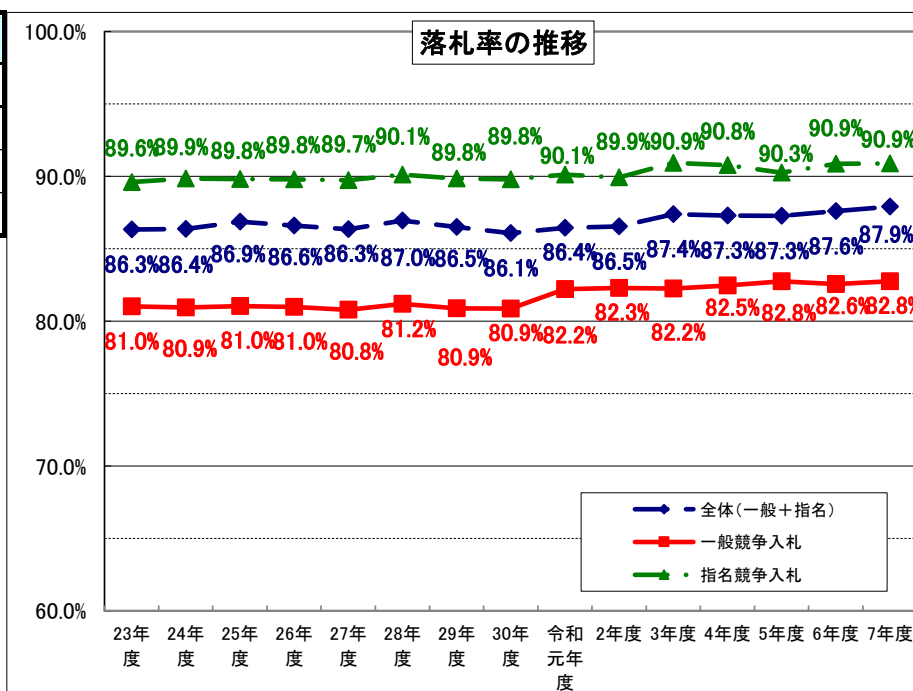
令和7年度の競争入札・契約結果の状況(業務委託)

建設工事関連の5業種(測量、建設コンサルタント、地質調査、補償コンサルタント、建築設計)の数値をとりまとめました。

1 宮崎県(公共三部(営繕課及び盛土対策課を含む。)計) 【単位:価格(億円)】

	契約件数	予定価格	落札価格	落札率	令和6年度 年間落札率
計	1,264	144.9	128.0	87.9%	87.6%
一般競争入札	463	32.5	26.9	82.8%	82.6%
うち総合評価	5	1.3	1.1	84.9%	87.4%
指名競争入札	801	112.3	101.1	90.9%	90.9%

(注) 四捨五入により、各表の合計の数値と内訳が一致しないことがあります。
また、落札率は各案件の落札率の平均(単純平均)です。(以下同じ。)



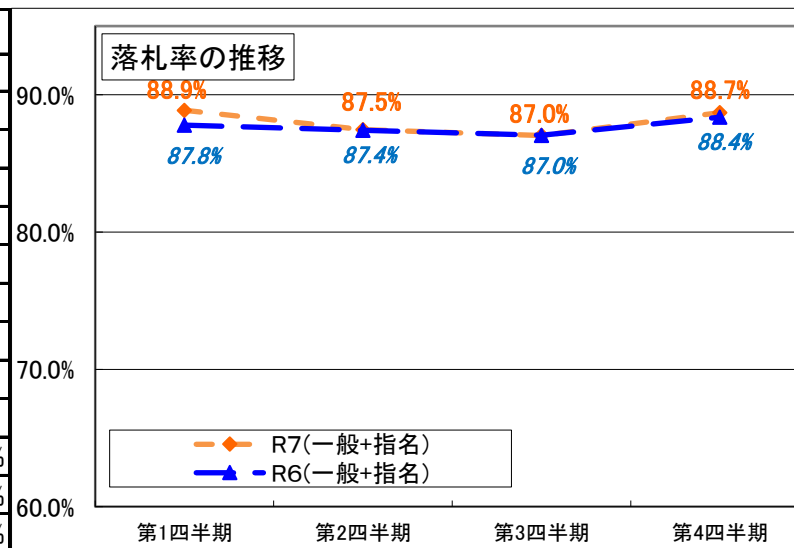
2 発注機関別(公共三部(営繕課及び盛土対策課を含む。)別) 【単位:価格(億円)】

	契約件数	予定価格	落札価格	落札率	令和6年度 年間落札率	
県土整備部	1075	127.6	112.7	87.6%	87.3%	
(営繕課及び盛土対策課を含む。)	一般競争入札	398	28.1	82.0%	82.1%	
	うち総合評価	5	1.3	84.9%	87.4%	
	指名競争入札	677	99.6	89.7	90.9%	
	農政水産部	126	11.5	10.2	88.6%	87.8%
環境森林部	一般競争入札	38	2.4	81.7%	82.2%	
	うち総合評価	0	0.0	-	-	
	指名競争入札	88	9.1	8.3	91.6%	91.3%
	環境森林部	63	5.8	5.1	91.7%	90.5%
環境森林部	一般競争入札	27	2.1	95.0%	94.1%	
	うち総合評価	0	0.0	-	-	
	指名競争入札	36	3.7	3.2	89.1%	89.3%

〔令和7年度四半期毎の競争入札・契約結果の推移(業務委託)〕

建設工事関連の5業種(測量、建設コンサルタント、地質調査、補償コンサルタント、建築設計)の数値をとりまとめました。

		年度計	(四半期)			
			第1四半期	第2四半期	第3四半期	第4四半期
契約件数	計	1,264	187	433	298	346
	一般競争入札	463	52	163	147	101
	指名競争入札	801	135	270	151	245
予定価格 (単位:億円)	計	144.9	21.5	46.7	26.6	50.1
	一般競争入札	32.5	4.3	11.8	9.6	7.0
	指名競争入札	112.3	17.2	34.9	17.0	43.2
落札価格 (単位:億円)	計	128.0	19.0	41.0	23.1	45.0
	一般競争入札	26.9	3.6	9.7	7.9	5.7
	指名競争入札	101.1	15.4	31.2	15.2	39.3
落札率	計	87.9%	88.9%	87.5%	87.0%	88.7%
	一般競争入札	82.8%	84.5%	82.5%	82.6%	82.4%
	指名競争入札	90.9%	90.6%	90.4%	91.3%	91.3%



※令和6年度落札率

		年度計	(四半期)			
			第1四半期	第2四半期	第3四半期	第4四半期
落札率	計	87.6%	87.8%	87.4%	87.0%	88.4%
	一般競争入札	82.6%	83.1%	82.2%	82.7%	82.5%
	指名競争入札	90.9%	89.8%	90.4%	91.3%	91.8%

令和7年度の競争入札・契約結果の状況(業務委託)

建設工事関連の5業種(測量、建設コンサルタント、地質調査、補償コンサルタント、建築設計)の数値をとりまとめました。

※宮崎県財務規則の改正(令和7年4月1日施行)に伴い、随意契約の上限額が「100万円」から「200万円」に変更。

3 業種別

		測量	建設 コンサルタント	地質調査	補償 コンサルタント	建築設計	計
契約件数	計	289	596	141	154	84	1,264
	一般競争入札	272	34	5	148	4	463
	うち総合評価	0	5	0	0	0	5
	指名競争入札	17	562	136	6	80	801
予定価格 (単位:億円)	計	20.2	92.6	17.3	9.6	5.2	144.9
	一般競争入札	19.4	3.4	0.4	9.1	0.2	32.5
	うち総合評価	0.0	1.3	0.0	0.0	0.0	1.3
	指名競争入札	0.8	89.2	16.9	0.5	5.0	112.3
落札価格 (単位:億円)	計	16.6	83.5	15.4	7.9	4.5	128.0
	一般競争入札	15.9	3.0	0.4	7.5	0.1	26.9
	うち総合評価	0.0	1.1	0.0	0.0	0.0	1.1
	指名競争入札	0.7	80.5	15.1	0.5	4.4	101.1
落札率	計	82.7%	91.3%	89.2%	82.2%	90.1%	87.9%
	一般競争入札	82.1%	92.7%	82.1%	81.7%	83.2%	82.8%
	うち総合評価	-	84.9%	-	-	-	84.9%
	指名競争入札	93.4%	91.2%	89.4%	94.2%	90.5%	90.9%

※令和6年度落札率(年間)

		測量	建設 コンサルタント	地質調査	補償 コンサルタント	建築設計	計
落札率	計	83.9%	91.1%	89.0%	81.8%	88.1%	87.6%
	一般競争入札	82.1%	91.6%	82.4%	81.8%	81.5%	82.6%
	うち総合評価	-	87.4%	-	-	-	87.4%
	指名競争入札	94.5%	91.1%	89.6%	95.0%	88.7%	90.9%

* 随意契約することができる案件についても、競争入札により発注したものがあため、各集計表の契約件数は一致しません。

4 予定価格別

		※200万～500万	500万以上	計
契約件数	計	334	929	1,263
	一般競争入札	180	282	462
	うち総合評価	0	5	5
	指名競争入札	154	647	801
予定価格 (単位:億円)	計	12.4	132.5	144.8
	一般競争入札	6.5	26.1	32.5
	うち総合評価	0.0	1.3	1.3
	指名競争入札	5.9	106.4	112.3
落札価格 (単位:億円)	計	10.9	117.1	128.0
	一般競争入札	5.4	21.5	26.9
	うち総合評価	0.0	1.1	1.1
	指名競争入札	5.5	95.6	101.1
落札率	計	88.0%	87.9%	87.9%
	一般競争入札	83.3%	82.4%	82.8%
	うち総合評価	-	84.9%	84.9%
	指名競争入札	93.3%	90.3%	90.9%

※令和6年度落札率(年間)

		※100万～500万	500万以上	計
落札率	計	86.9%	88.0%	87.6%
	一般競争入札	82.5%	82.7%	82.6%
	うち総合評価	-	87.4%	87.4%
	指名競争入札	92.1%	90.3%	90.9%

参考～その他業務委託

【単位:価格(億円)】

		契約件数	予定価格	落札価格	落札率	令和6年度 年間落札率
落札率	計	498	49.1	46.7	95.6%	95.2%
	一般競争入札	35	2.7	2.5	94.5%	82.2%
	指名競争入札	463	46.3	44.2	95.7%	95.3%

*その他業務委託には、除草や施設点検等に係る業務委託が含まれます。

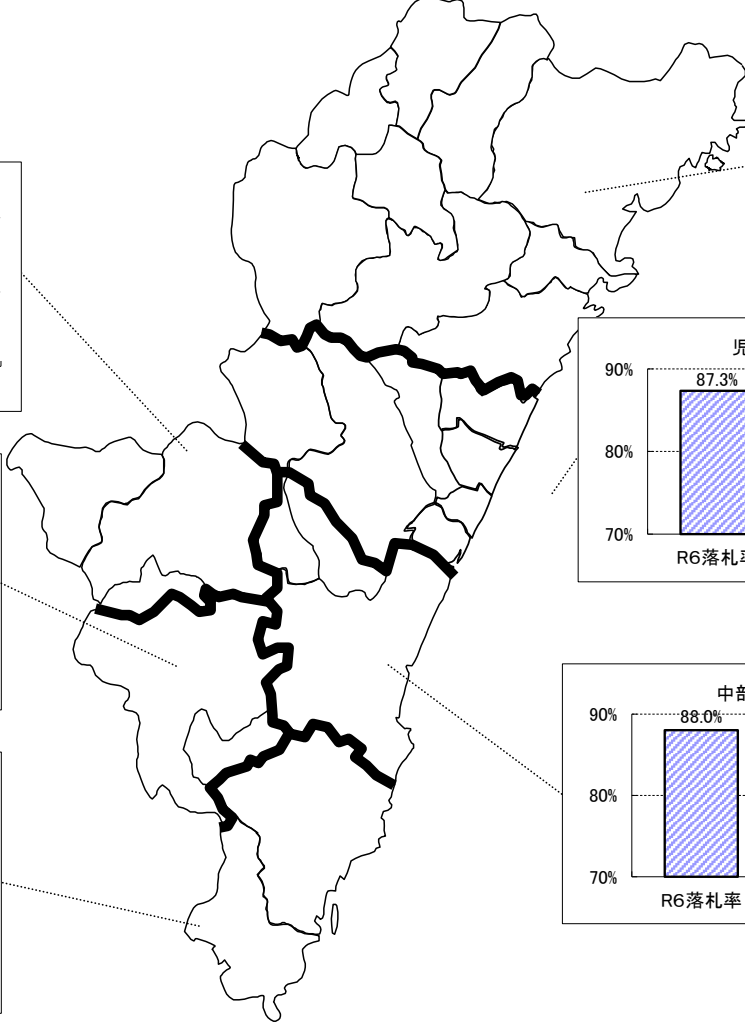
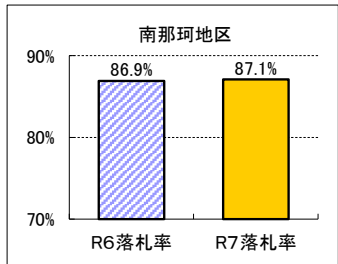
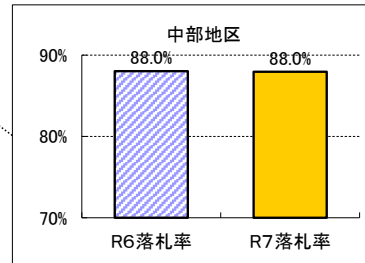
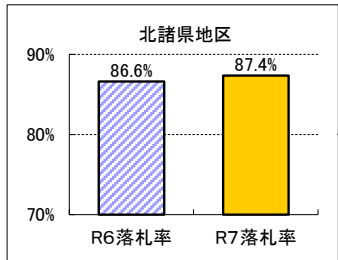
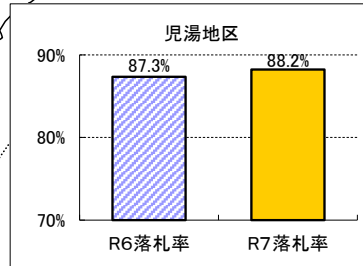
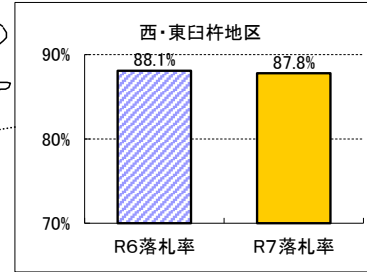
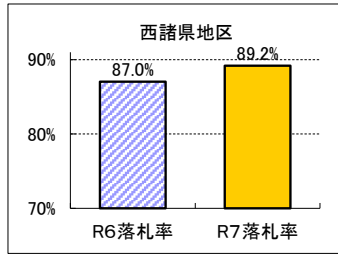
令和7年度の競争入札・契約結果の状況(業務委託)

建設工事関連の5業種(測量、建設コンサルタント、地質調査、補償コンサルタント、建築設計)の数値をとりまとめました。

5 地域別

【単位:価格(億円)】

	西・東臼杵地区	児湯地区	中部地区	西諸県地区	北諸県地区	南那珂地区	計
契約件数	387	183	294	129	106	165	1,264
予定価格	45.7	19.9	33.3	14.3	10.9	20.9	144.9
落札価格	40.3	17.5	29.4	12.9	9.6	18.3	128.0
落札率	87.8%	88.2%	88.0%	89.2%	87.4%	87.1%	87.9%



令和7年度の競争入札・契約結果の状況(業務委託)

建設工事関連の5業種(測量、建設コンサルタント、地質調査、補償コンサルタント、建築設計)の数値をとりまとめました。

6 県内業者の落札状況

【単位: 価格(億円)】

		県内業者	県外業者	計
契約件数		1,129	135	1,264
	割合(%)	89.3%	10.7%	
落札価格		102.5	25.5	128.0
	割合(%)	80.1%	19.9%	

