

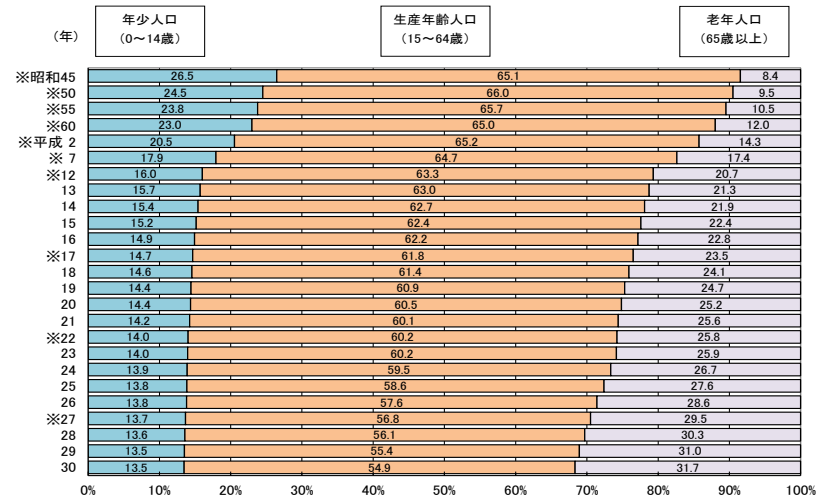
年齢3区分割合等の推移

区分	昭和45年 ※	50年 ※	55年 ※	60年 ※	平成2年 ※	7年 ※	12年 ※	17年 ※
総数(人)	1,051,105	1,085,055	1,151,587	1,175,543	1,168,907	1,175,819	1,170,007	1,153,042
年少人口 (0~14歳)	278,242	265,987	273,766	270,084	239,738	210,806	187,431	169,075
生産年齢人口 (15~64歳)	684,091	716,077	757,074	764,617	761,368	760,751	740,401	712,527
老年人口 (65歳~)	88,772	102,923	120,638	140,747	166,539	204,222	241,754	270,586
構成比(%)	100.0	100.0	100.0	100.0	100.0	100.0	100.0	100.0
年少人口	26.5	24.5	23.8	23.0	20.5	17.9	16.0	14.7
生産年齢人口	65.1	66.0	65.7	65.0	65.2	64.7	63.3	61.8
老年人口	8.4	9.5	10.5	12.0	14.3	17.4	20.7	23.5
増減率(%)	-2.74	3.23	6.13	2.08	-0.56	0.59	-0.49	-1.45
年少人口	-16.96	-4.40	2.92	-1.34	-11.24	-12.07	-11.09	-9.79
生産年齢人口	2.31	4.68	5.73	1.00	-0.42	-0.08	-2.67	-3.76
老年人口	15.32	15.94	17.21	16.67	18.33	22.63	18.38	11.93
性比	90.1	90.4	91.5	90.5	89.3	89.8	89.4	88.7
年少人口	103.7	104.5	104.9	104.8	104.4	104.1	105.0	105.6
生産年齢人口	86.3	87.9	90.6	90.7	91.3	93.5	94.0	94.1
老年人口	80.4	75.9	71.2	66.9	63.8	65.8	67.2	67.8
年齢構造指数								
年少人口指数	40.7	37.1	36.2	35.3	31.5	27.7	25.3	23.7
老年人口指数	13.0	14.4	15.9	18.4	21.9	26.8	32.7	38.0
従属人口指数	53.6	51.5	52.1	53.7	53.4	54.6	58.0	61.7
老年化指数	31.9	38.7	44.1	52.1	69.5	96.9	129.0	160.0

区分	22年 ※	24年	25年	26年	27年 ※	28年	29年	30年
総数(人)	1,135,233	1,125,909	1,120,650	1,114,775	1,104,069	1,095,863	1,088,044	1,079,727
年少人口 (0~14歳)	158,588	155,735	154,537	153,228	149,608	147,621	145,782	144,234
生産年齢人口 (15~64歳)	680,854	666,791	653,520	639,644	622,544	609,874	598,301	587,495
老年人口 (65歳~)	291,301	298,893	308,106	317,416	322,975	329,430	335,026	339,069
構成比(%)	100.0	100.0	100.0	100.0	100.0	100.0	100.0	100.0
年少人口	14.0	13.9	13.8	13.8	13.7	13.6	13.5	13.5
生産年齢人口	60.2	59.5	58.6	57.6	56.8	56.1	55.4	54.9
老年人口	25.8	26.7	27.6	28.6	29.5	30.3	31.0	31.7
増減率(%)	-1.54	-0.44	-0.47	-0.52	-0.96	-0.74	-0.71	-0.76
年少人口	-6.20	-1.03	-0.77	-0.85	-2.36	-1.33	-1.25	-1.06
生産年齢人口	-4.45	-1.63	-1.99	-2.12	-2.67	-2.04	-1.90	-1.81
老年人口	7.66	2.64	3.08	3.02	1.75	2.00	1.70	1.21
性比	88.5	88.5	88.5	88.6	88.8	88.8	88.8	88.9
年少人口	105.1	104.7	104.6	104.2	104.1	104.3	104.5	104.3
生産年齢人口	94.4	94.6	94.5	94.8	94.8	94.9	94.8	94.9
老年人口	68.5	69.2	70.0	70.7	71.8	72.3	72.9	73.3
年齢構造指数								
年少人口指数	23.3	23.4	23.6	24.0	24.0	24.2	24.4	24.6
老年人口指数	42.8	44.8	47.1	49.6	51.9	54.0	56.0	57.7
従属人口指数	66.1	68.2	70.8	73.6	75.9	78.2	80.4	82.3
老年化指数	183.7	191.9	199.4	207.2	215.9	223.2	229.8	235.1

注1) ※は国勢調査人口  
 2) 人口総数には年齢不詳者も含まれているため、年齢3区分の積み上げ人口に一致しない場合がある。  
 3) 昭和45~平成22年の増減率は5年前との比較であり、平成24年以降は前年との比較である。  
 4) 人口割合については、年齢不詳を除いて算出している。

年齢3区分別人口割合の推移(各年10月1日現在)



注1) 人口割合については、年齢不詳を除いて算出している。  
 注2) ※は国勢調査年

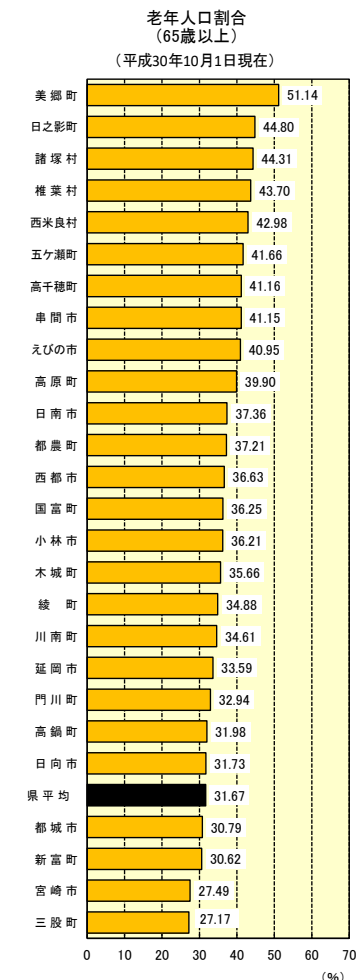
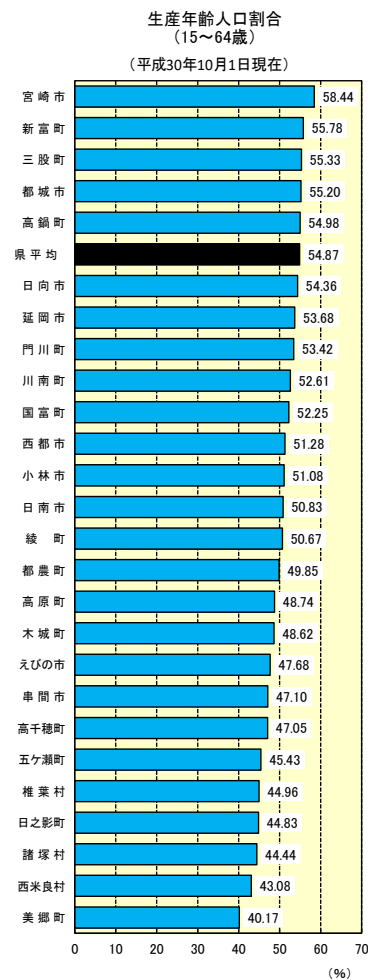
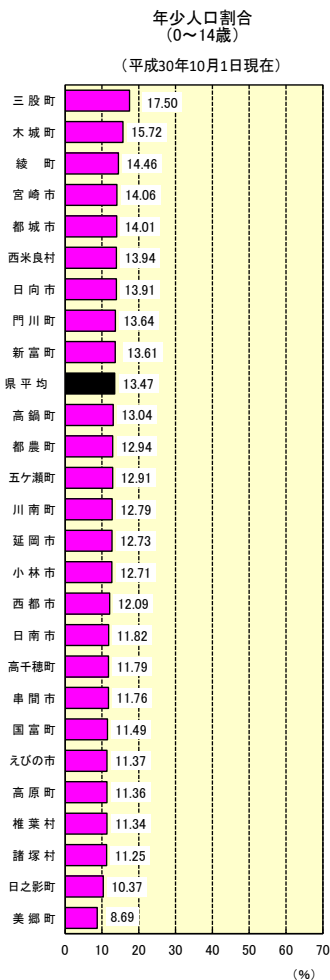
注)年齢構造指数		
従属人口指数 =	$\frac{\text{年少人口} + \text{老年人口}}{\text{生産年齢人口}} \times 100$	働き手である生産年齢人口100人が、社会的・経済的な面で負担となる従属人口(年少人口+老年人口)をどれだけ養うかを示す指数
年少人口指数 =	$\frac{\text{年少人口}}{\text{生産年齢人口}} \times 100$	生産年齢人口100人が、何人の年少人口を扶養しているかを示す指数
老年人口指数 =	$\frac{\text{老年人口}}{\text{生産年齢人口}} \times 100$	生産年齢人口100人に対し、老年人口が何人になるかを示す指数
老年化指数 =	$\frac{\text{老年人口}}{\text{年少人口}} \times 100$	老年人口比率よりも人口高齢化の程度を敏感に示す指数

年齢3区分別人口及び構成比

(人、%)

市町村	総数	平成30年10月1日現在												
		年少人口(0~14歳)				生産年齢人口(15~64歳)				老年人口(65歳~)				
		総数	男	女	構成比	総数	男	女	構成比	総数	男	女	構成比	
宮崎県	1,079,727	144,234	73,625	70,609	13.5	587,495	286,012	301,483	54.9	339,069	143,423	195,646	31.7	
宮崎市	398,841	55,199	28,038	27,161	14.1	229,407	109,846	119,561	58.4	107,918	46,003	61,915	27.5	
都城市	161,968	22,593	11,507	11,086	14.0	89,034	43,461	45,573	55.2	49,668	20,798	28,870	30.8	
延岡市	120,696	15,314	7,952	7,362	12.7	64,591	32,028	32,563	53.7	40,422	16,804	23,618	33.6	
日南市	51,781	6,111	3,111	3,000	11.8	26,287	13,125	13,162	50.8	19,319	8,091	11,228	37.4	
小林市	44,581	5,640	2,897	2,743	12.7	22,674	10,920	11,754	51.1	16,072	6,710	9,362	36.2	
日向市	60,559	8,391	4,324	4,067	13.9	32,796	16,151	16,645	54.4	19,142	8,105	11,037	31.7	
串間市	17,775	2,057	1,061	996	11.8	8,241	4,157	4,084	47.1	7,200	2,989	4,211	41.1	
西都市	29,569	3,571	1,828	1,743	12.1	15,142	7,449	7,693	51.3	10,815	4,597	6,218	36.6	
えびの市	18,473	2,061	1,025	1,036	11.4	8,644	4,332	4,312	47.7	7,425	3,165	4,260	41.0	
市計	904,243	120,937	61,743	59,194	13.5	496,816	241,469	255,347	55.5	277,981	117,262	160,719	31.0	
北諸県郡	三股町	25,420	4,407	2,245	2,162	17.5	13,935	6,515	7,420	55.3	6,844	2,891	3,953	27.2
計	25,420	4,407	2,245	2,162	17.5	13,935	6,515	7,420	55.3	6,844	2,891	3,953	27.2	
西諸県郡	高原町	8,859	1,006	536	470	11.4	4,318	2,174	2,144	48.7	3,535	1,510	2,025	39.9
計	8,859	1,006	536	470	11.4	4,318	2,174	2,144	48.7	3,535	1,510	2,025	39.9	
東諸県郡	国富町	18,859	2,167	1,087	1,080	11.5	9,851	4,813	5,038	52.3	6,835	2,876	3,959	36.3
綾町	7,111	1,028	530	498	14.5	3,603	1,731	1,872	50.7	2,480	1,075	1,405	34.9	
計	25,970	3,195	1,617	1,578	12.3	13,454	6,544	6,910	51.8	9,315	3,951	5,364	35.9	
児湯郡	高鍋町	20,368	2,641	1,316	1,325	13.0	11,135	5,539	5,596	55.0	6,476	2,732	3,744	32.0
新富町	16,780	2,276	1,178	1,098	13.6	9,331	4,724	4,607	55.8	5,122	2,230	2,892	30.6	
西米良村	1,040	145	91	54	13.9	448	238	210	43.1	447	187	260	43.0	
木城町	5,090	800	387	413	15.7	2,475	1,192	1,283	48.6	1,815	778	1,037	35.7	
川南町	15,474	1,978	1,027	951	12.8	8,139	4,020	4,119	52.6	5,354	2,322	3,032	34.6	
都農町	10,169	1,316	654	662	12.9	5,069	2,539	2,530	49.8	3,784	1,613	2,171	37.2	
計	68,921	9,156	4,653	4,503	13.3	36,597	18,252	18,345	53.2	22,998	9,862	13,136	33.5	
東臼杵郡	門川町	17,651	2,407	1,215	1,192	13.6	9,428	4,727	4,701	53.4	5,813	2,450	3,363	32.9
諸塚村	1,600	180	100	80	11.3	711	369	342	44.4	709	316	393	44.3	
椎葉村	2,627	298	153	145	11.3	1,181	653	528	45.0	1,148	508	640	43.7	
美郷町	4,994	434	229	205	8.7	2,006	1,041	965	40.2	2,554	1,138	1,416	51.1	
計	26,872	3,319	1,697	1,622	12.4	13,326	6,790	6,536	49.6	10,224	4,412	5,812	38.1	
西臼杵郡	高千穂町	12,205	1,439	749	690	11.8	5,741	2,926	2,815	47.0	5,022	2,181	2,841	41.2
日之影町	3,751	389	186	203	10.4	1,681	876	805	44.8	1,680	715	965	44.8	
五ヶ瀬町	3,632	469	242	227	12.9	1,650	860	790	45.4	1,513	671	842	41.7	
計	19,588	2,297	1,177	1,120	11.7	9,072	4,662	4,410	46.3	8,215	3,567	4,648	41.9	
町村計	175,630	23,380	11,925	11,455	13.3	90,702	44,937	45,765	51.8	61,131	26,193	34,938	34.9	

注1)宮崎県人口は、社会動態で県外のみを推計要素としているので、市町村の積み上げ人口には一致しない。  
 2)人口総数には年齢不詳者も含まれているため、年齢3区分の積み上げ人口には一致しない場合がある。  
 3)各市町村の人口割合については、年齢3区分(不詳を除く)の積み上げを100として算出している。

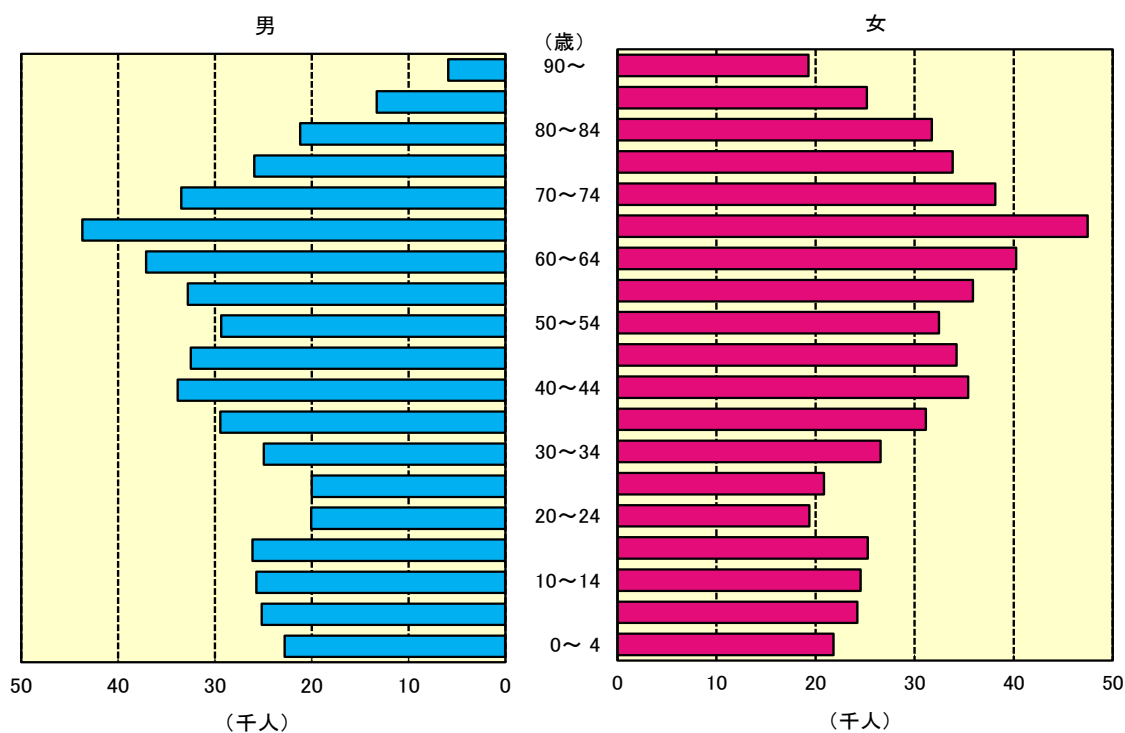


# 年齢5歳階級別人口

年齢 (歳)	平成30年10月1日現在				平成29年10月1日現在			増減数(29.10.1~30.9.30)		
	総数(人)	男	女	性比	総数(人)	男	女	(人)	男	女
総数	1,079,727	508,050	571,677	88.9	1,088,044	511,849	576,195	-8,317	-3,799	-4,518
0~4	44,608	22,787	21,821	104.4	45,480	23,149	22,331	-872	-362	-510
5~9	49,372	25,143	24,229	103.8	50,056	25,514	24,542	-684	-371	-313
10~14	50,254	25,695	24,559	104.6	50,246	25,822	24,424	8	-127	135
15~19	51,385	26,109	25,276	103.3	52,641	26,619	26,022	-1,256	-510	-746
20~24	39,395	20,034	19,361	103.5	38,628	19,543	19,085	767	491	276
25~29	40,850	19,989	20,861	95.8	42,677	20,824	21,853	-1,827	-835	-992
30~34	51,523	24,952	26,571	93.9	54,065	26,123	27,942	-2,542	-1,171	-1,371
35~39	60,566	29,425	31,141	94.5	61,835	30,213	31,622	-1,269	-788	-481
40~44	69,230	33,816	35,414	95.5	70,740	34,571	36,169	-1,510	-755	-755
45~49	66,718	32,473	34,245	94.8	65,216	31,446	33,770	1,502	1,027	475
50~54	61,793	29,339	32,454	90.4	62,364	29,616	32,748	-571	-277	-294
55~59	68,684	32,784	35,900	91.3	70,171	33,626	36,545	-1,487	-842	-645
60~64	77,351	37,091	40,260	92.1	79,964	38,508	41,456	-2,613	-1,417	-1,196
65~69	91,162	43,688	47,474	92.0	95,110	45,701	49,409	-3,948	-2,013	-1,935
70~74	71,610	33,465	38,145	87.7	64,841	30,101	34,740	6,769	3,364	3,405
75~79	59,743	25,917	33,826	76.6	59,953	25,788	34,165	-210	129	-339
80~84	52,926	21,178	31,748	66.7	54,054	21,566	32,488	-1,128	-388	-740
85~89	38,473	13,290	25,183	52.8	37,201	12,635	24,566	1,272	655	617
90~	25,155	5,885	19,270	30.5	23,867	5,493	18,374	1,288	392	896
不詳	8,929	4,990	3,939	—	8,935	4,991	3,944	-6	-1	-5

注) 性比=男の人口÷女の人口×100 (女性100人に対する男性の数)

(平成30年10月1日現在)



市町村別年齢別人口  
年齢別人口構成（県・市部・郡部）

平成30年10月1日現在  
(人、%)

	県			市部			郡部		
	総数	男	女	総数	男	女	総数	男	女
総数	1,079,727	508,050	571,677	904,243	425,233	479,010	175,630	83,285	92,345
0～4	44,608	22,787	21,821	37,667	19,167	18,500	6,953	3,616	3,337
0	8,577	4,414	4,163	7,297	3,728	3,569	1,259	671	588
1	8,881	4,550	4,331	7,557	3,832	3,725	1,312	712	600
2	9,054	4,594	4,460	7,620	3,878	3,742	1,441	708	733
3	8,851	4,452	4,399	7,448	3,733	3,715	1,427	747	680
4	9,245	4,777	4,468	7,745	3,996	3,749	1,514	778	736
5～9	49,372	25,143	24,229	41,171	21,036	20,135	8,256	4,142	4,114
5	9,620	4,861	4,759	8,024	4,054	3,970	1,594	808	786
6	9,682	4,891	4,791	8,092	4,087	4,005	1,629	826	803
7	9,944	5,090	4,854	8,252	4,249	4,003	1,668	827	841
8	10,107	5,148	4,959	8,436	4,328	4,108	1,701	839	862
9	10,019	5,153	4,866	8,367	4,318	4,049	1,664	842	822
10～14	50,254	25,695	24,559	42,099	21,540	20,559	8,171	4,167	4,004
10	10,304	5,207	5,097	8,664	4,364	4,300	1,641	837	804
11	10,189	5,244	4,945	8,555	4,415	4,140	1,624	832	792
12	9,912	5,075	4,837	8,283	4,244	4,039	1,638	843	795
13	9,680	4,928	4,752	8,038	4,110	3,928	1,634	802	832
14	10,169	5,241	4,928	8,559	4,407	4,152	1,634	853	781
15～19	51,385	26,109	25,276	43,116	21,913	21,203	8,292	4,204	4,088
15	10,231	5,301	4,930	8,551	4,404	4,147	1,689	893	796
16	10,703	5,451	5,252	8,971	4,591	4,380	1,752	867	885
17	10,980	5,643	5,337	9,210	4,757	4,453	1,792	905	887
18	10,001	4,959	5,042	8,350	4,145	4,205	1,638	796	842
19	9,470	4,755	4,715	8,034	4,016	4,018	1,421	743	678
20～24	39,395	20,034	19,361	34,576	17,593	16,983	5,004	2,559	2,445
20	9,486	4,700	4,786	8,198	4,095	4,103	1,368	638	730
21	8,640	4,398	4,242	7,545	3,849	3,696	1,122	568	554
22	6,800	3,519	3,281	6,038	3,097	2,941	833	450	383
23	7,202	3,750	3,452	6,360	3,260	3,100	817	469	348
24	7,267	3,667	3,600	6,435	3,292	3,143	864	434	430
25～29	40,850	19,989	20,861	35,302	17,262	18,040	5,628	2,831	2,797
25	7,451	3,683	3,768	6,486	3,162	3,324	928	485	443
26	7,850	3,889	3,961	6,894	3,432	3,462	1,049	526	523
27	7,953	3,969	3,984	6,819	3,399	3,420	1,139	596	543
28	8,483	4,095	4,388	7,350	3,582	3,768	1,178	560	618
29	9,113	4,353	4,760	7,753	3,687	4,066	1,334	664	670
30～34	51,523	24,952	26,571	43,674	21,145	22,529	7,774	3,840	3,934
30	9,201	4,480	4,721	7,796	3,779	4,017	1,427	714	713
31	9,998	4,783	5,215	8,496	4,095	4,401	1,462	695	767
32	10,280	5,036	5,244	8,703	4,247	4,456	1,566	797	769
33	10,940	5,315	5,625	9,279	4,505	4,774	1,639	828	811
34	11,104	5,338	5,766	9,400	4,519	4,881	1,680	806	874
35～39	60,566	29,425	31,141	51,104	24,748	26,356	9,408	4,715	4,693
35	11,718	5,589	6,129	9,895	4,731	5,164	1,803	877	926
36	11,834	5,752	6,082	9,931	4,786	5,145	1,882	963	919
37	11,841	5,772	6,069	10,016	4,868	5,148	1,800	914	886
38	12,424	6,115	6,309	10,469	5,127	5,342	1,961	986	975
39	12,749	6,197	6,552	10,793	5,236	5,557	1,962	975	987
40～44	69,230	33,816	35,414	58,856	28,757	30,099	10,250	5,068	5,182
40	12,932	6,366	6,566	10,987	5,414	5,573	1,915	943	972
41	13,575	6,644	6,931	11,506	5,609	5,897	2,058	1,053	1,005
42	13,961	6,806	7,155	11,813	5,789	6,024	2,107	1,011	1,096
43	14,110	6,868	7,242	12,060	5,873	6,187	2,026	1,002	1,024
44	14,652	7,132	7,520	12,490	6,072	6,418	2,144	1,059	1,085
45～49	66,718	32,473	34,245	56,792	27,594	29,198	9,851	4,916	4,935
45	14,461	7,160	7,301	12,373	6,120	6,253	2,067	1,061	1,006
46	13,704	6,684	7,020	11,711	5,711	6,000	1,986	979	1,007
47	13,083	6,275	6,808	11,105	5,296	5,809	1,958	973	985
48	12,750	6,244	6,506	10,825	5,295	5,530	1,899	952	947
49	12,720	6,110	6,610	10,778	5,172	5,606	1,941	951	990
50～54	61,793	29,339	32,454	52,190	24,734	27,456	9,651	4,631	5,020
50	12,823	6,071	6,752	10,895	5,162	5,733	1,953	910	1,043
51	12,984	6,199	6,785	11,043	5,258	5,785	1,951	954	997
52	10,012	4,711	5,301	8,428	3,975	4,453	1,591	740	851
53	13,015	6,121	6,894	10,935	5,110	5,825	2,086	1,014	1,072
54	12,959	6,237	6,722	10,889	5,229	5,660	2,070	1,013	1,057

市町村別年齢別人口  
年齢別人口構成(県・市部・郡部)

平成30年10月1日現在  
(人、%)

	県			市部			郡部		
	総数	男	女	総数	男	女	総数	男	女
55～59	68,684	32,784	35,900	57,440	27,299	30,141	11,235	5,486	5,749
55	13,254	6,266	6,988	11,150	5,276	5,874	2,102	990	1,112
56	13,018	6,237	6,781	10,939	5,235	5,704	2,072	1,012	1,060
57	13,493	6,493	7,000	11,267	5,383	5,884	2,240	1,109	1,131
58	14,073	6,706	7,367	11,777	5,554	6,223	2,310	1,155	1,155
59	14,846	7,082	7,764	12,307	5,851	6,456	2,511	1,220	1,291
60～64	77,351	37,091	40,260	63,766	30,424	33,342	13,609	6,687	6,922
60	14,517	6,956	7,561	11,938	5,716	6,222	2,608	1,259	1,349
61	14,951	7,160	7,791	12,301	5,858	6,443	2,632	1,292	1,340
62	15,810	7,655	8,155	13,063	6,296	6,767	2,744	1,360	1,384
63	15,891	7,583	8,308	13,094	6,198	6,896	2,809	1,379	1,430
64	16,182	7,737	8,445	13,370	6,356	7,014	2,816	1,397	1,419
65～69	91,162	43,688	47,474	74,827	35,717	39,110	16,364	7,998	8,366
65	16,762	8,111	8,651	13,682	6,606	7,076	3,088	1,506	1,582
66	17,816	8,773	9,043	14,602	7,137	7,465	3,230	1,644	1,586
67	18,161	8,666	9,495	14,993	7,144	7,849	3,169	1,518	1,651
68	18,409	8,734	9,675	15,125	7,143	7,982	3,300	1,619	1,681
69	20,014	9,404	10,610	16,425	7,687	8,738	3,577	1,711	1,866
70～74	71,610	33,465	38,145	59,263	27,556	31,707	12,362	5,915	6,447
70	19,859	9,490	10,369	16,427	7,802	8,625	3,429	1,675	1,754
71	17,547	8,275	9,272	14,492	6,791	7,701	3,074	1,499	1,575
72	10,364	4,845	5,519	8,618	4,041	4,577	1,743	806	937
73	11,038	5,092	5,946	9,106	4,180	4,926	1,942	919	1,023
74	12,802	5,763	7,039	10,620	4,742	5,878	2,174	1,016	1,158
75～79	59,743	25,917	33,826	49,093	21,308	27,785	10,652	4,606	6,046
75	12,170	5,499	6,671	10,077	4,577	5,500	2,094	924	1,170
76	12,855	5,556	7,299	10,478	4,517	5,961	2,388	1,042	1,346
77	12,942	5,644	7,298	10,697	4,696	6,001	2,238	949	1,289
78	11,249	4,797	6,452	9,207	3,916	5,291	2,043	874	1,169
79	10,527	4,421	6,106	8,634	3,602	5,032	1,889	817	1,072
80～84	52,926	21,178	31,748	43,102	17,133	25,969	9,822	4,047	5,775
80	10,804	4,464	6,340	8,776	3,614	5,162	2,031	851	1,180
81	11,635	4,753	6,882	9,542	3,888	5,654	2,090	870	1,220
82	10,472	4,214	6,258	8,564	3,439	5,125	1,913	777	1,136
83	10,536	4,127	6,409	8,545	3,297	5,248	1,991	829	1,162
84	9,479	3,620	5,859	7,675	2,895	4,780	1,797	720	1,077
85～89	38,473	13,290	25,183	31,283	10,760	20,523	7,182	2,525	4,657
85	9,428	3,472	5,956	7,754	2,831	4,923	1,674	642	1,032
86	8,378	2,993	5,385	6,812	2,441	4,371	1,569	553	1,016
87	7,626	2,664	4,962	6,170	2,131	4,039	1,454	532	922
88	6,863	2,223	4,640	5,545	1,786	3,759	1,315	435	880
89	6,178	1,938	4,240	5,002	1,571	3,431	1,170	363	807
90～94	18,933	4,877	14,056	15,328	3,954	11,374	3,608	931	2,677
90	5,087	1,403	3,684	4,124	1,146	2,978	975	261	714
91	4,553	1,258	3,295	3,669	1,021	2,648	882	240	642
92	3,942	1,016	2,926	3,203	820	2,383	738	193	545
93	3,123	723	2,400	2,546	590	1,956	584	137	447
94	2,228	477	1,751	1,786	377	1,409	429	100	329
95～99	5,248	875	4,373	4,255	715	3,540	997	157	840
95	1,758	341	1,417	1,399	279	1,120	363	61	302
96	1,344	203	1,141	1,080	159	921	264	42	222
97	920	148	772	761	128	633	162	19	143
98	848	146	702	685	112	573	158	34	124
99	378	37	341	330	37	293	50	1	49
100～	974	133	841	830	119	711	144	14	130
不詳	8,929	4,990	3,939	8,509	4,759	3,750	417	230	187
年少人口 (0～14歳)	144,234	73,625	70,609	120,937	61,743	59,194	23,380	11,925	11,455
生産年齢人口 (15～64歳)	587,495	286,012	301,483	496,816	241,469	255,347	90,702	44,937	45,765
老年人口 (65歳～)	339,069	143,423	195,646	277,981	117,262	160,719	61,131	26,193	34,938
年齢別割合									
年少人口割合	13.5	14.6	12.4	13.5	14.7	12.5	13.3	14.4	12.4
生産年齢人口割合	54.9	56.9	53.1	55.5	57.4	53.7	51.8	54.1	49.7
老年人口割合	31.7	28.5	34.5	31.0	27.9	33.8	34.9	31.5	37.9

※ 県人口は、社会動態で県外のみを要素としているので、市町村の積み上げ人口には一致しない。  
 ※ 年齢別人口の推計にあたっては、国勢調査人口(平成27年10月1日現在)をもとに、住民基本台帳による増減数を各歳別に  
 加減して推計しているため、一部の年齢にマイナスを生じることがある。  
 ※ 人口割合については、年齢不詳を除いて算出している。

年齢別人口構成(市町村別)

平成30年10月1日現在

	宮崎市			都城市			延岡市			日南市		
	総数	男	女	総数	男	女	総数	男	女	総数	男	女
総数	398,841	187,335	211,506	161,968	76,164	85,804	120,696	57,040	63,656	51,781	24,367	27,414
0～4	17,448	8,865	8,583	7,062	3,562	3,500	4,703	2,398	2,305	1,861	978	883
0	3,380	1,691	1,689	1,399	732	667	895	444	451	345	187	158
1	3,544	1,781	1,763	1,388	718	670	924	457	467	373	203	170
2	3,570	1,858	1,712	1,431	700	731	943	482	461	380	199	181
3	3,415	1,697	1,718	1,424	694	730	948	494	454	348	182	166
4	3,539	1,838	1,701	1,420	718	702	993	521	472	415	207	208
5～9	18,800	9,500	9,300	7,686	3,937	3,749	5,173	2,703	2,470	2,105	1,051	1,054
5	3,754	1,886	1,868	1,510	762	748	1,008	526	482	364	184	180
6	3,719	1,878	1,841	1,477	755	722	999	529	470	400	170	230
7	3,731	1,904	1,827	1,548	810	738	997	504	493	451	226	225
8	3,760	1,901	1,859	1,618	817	801	1,101	558	543	447	246	201
9	3,836	1,931	1,905	1,533	793	740	1,068	586	482	443	225	218
10～14	18,951	9,673	9,278	7,845	4,008	3,837	5,438	2,851	2,587	2,145	1,082	1,063
10	3,901	2,007	1,894	1,637	792	845	1,129	578	551	448	221	227
11	3,849	1,994	1,855	1,621	838	783	1,111	593	518	449	219	230
12	3,708	1,886	1,822	1,564	819	745	1,025	532	493	423	235	188
13	3,618	1,844	1,774	1,477	744	733	1,047	554	493	407	205	202
14	3,875	1,942	1,933	1,546	815	731	1,126	594	532	418	202	216
15～19	19,745	9,910	9,835	7,829	4,006	3,823	5,853	2,976	2,877	2,267	1,192	1,075
15	3,792	1,951	1,841	1,553	779	774	1,183	610	573	458	253	205
16	4,015	2,037	1,978	1,630	854	776	1,259	630	629	480	254	226
17	4,068	2,076	1,992	1,657	873	784	1,263	648	615	501	263	238
18	3,906	1,854	2,052	1,491	760	731	1,077	551	526	434	217	217
19	3,964	1,992	1,972	1,498	740	758	1,071	537	534	394	205	189
20～24	17,860	8,739	9,121	6,157	3,167	2,990	4,269	2,389	1,880	1,500	877	623
20	3,819	1,842	1,977	1,472	725	747	1,087	582	505	436	266	170
21	3,905	1,908	1,997	1,216	647	569	1,009	566	443	344	193	151
22	3,245	1,579	1,666	1,132	585	547	689	392	297	237	136	101
23	3,548	1,754	1,794	1,177	598	579	694	403	291	238	146	92
24	3,343	1,656	1,687	1,160	612	548	790	446	344	245	136	109
25～29	16,887	8,064	8,823	6,665	3,275	3,390	4,485	2,343	2,142	1,734	844	890
25	3,269	1,563	1,706	1,143	561	582	841	462	379	269	130	139
26	3,261	1,597	1,664	1,304	633	671	895	461	434	349	168	181
27	3,257	1,588	1,669	1,301	645	656	865	452	413	378	180	198
28	3,424	1,621	1,803	1,404	696	708	939	491	448	371	198	173
29	3,676	1,695	1,981	1,513	740	773	945	477	468	367	168	199
30～34	20,284	9,669	10,615	8,312	4,012	4,300	5,510	2,752	2,758	2,205	1,031	1,174
30	3,681	1,768	1,913	1,469	727	742	997	501	496	341	153	188
31	3,993	1,913	2,080	1,629	770	859	1,105	543	562	396	186	210
32	4,040	1,922	2,118	1,691	839	852	1,078	527	551	440	205	235
33	4,286	2,046	2,240	1,805	852	953	1,142	588	554	476	230	246
34	4,284	2,020	2,264	1,718	824	894	1,188	593	595	552	257	295
35～39	23,692	11,263	12,429	9,370	4,546	4,824	6,403	3,187	3,216	2,600	1,307	1,293
35	4,510	2,102	2,408	1,863	887	976	1,256	622	634	491	252	239
36	4,609	2,151	2,458	1,840	896	944	1,247	622	625	485	241	244
37	4,645	2,206	2,439	1,867	919	948	1,232	603	629	516	261	255
38	4,850	2,402	2,448	1,904	929	975	1,322	641	681	535	262	273
39	5,078	2,402	2,676	1,896	915	981	1,346	699	647	573	291	282
40～44	28,321	13,629	14,692	10,247	5,090	5,157	7,393	3,650	3,743	2,793	1,364	1,429
40	5,256	2,535	2,721	1,894	960	934	1,328	686	642	530	269	261
41	5,530	2,682	2,848	1,994	1,010	984	1,475	699	776	582	282	300
42	5,642	2,748	2,894	2,114	1,030	1,084	1,477	704	773	550	271	279
43	5,892	2,793	3,099	2,105	1,046	1,059	1,448	734	714	547	256	291
44	6,001	2,871	3,130	2,140	1,044	1,096	1,665	827	838	584	286	298
45～49	27,651	13,314	14,337	9,537	4,600	4,937	7,431	3,627	3,804	2,763	1,412	1,351
45	6,114	3,018	3,096	2,013	972	1,041	1,677	842	835	568	294	274
46	5,690	2,726	2,964	2,020	1,004	1,016	1,508	756	752	593	301	292
47	5,393	2,571	2,822	1,863	885	978	1,459	663	796	574	286	288
48	5,290	2,556	2,734	1,782	898	884	1,400	681	719	508	265	243
49	5,164	2,443	2,721	1,859	841	1,018	1,387	685	702	520	266	254
50～54	24,291	11,348	12,943	8,839	4,194	4,645	6,895	3,334	3,561	2,831	1,366	1,465
50	5,236	2,409	2,827	1,824	874	950	1,398	680	718	564	281	283
51	5,261	2,447	2,814	1,841	895	946	1,448	720	728	552	267	285
52	3,922	1,834	2,088	1,439	644	795	1,087	537	550	470	237	233
53	4,977	2,325	2,652	1,837	871	966	1,515	695	820	597	281	316
54	4,895	2,333	2,562	1,898	910	988	1,447	702	745	648	300	348

年齢別人口構成(市町村別)

平成30年10月1日現在

	宮崎市			都城市			延岡市			日南市		
	総数	男	女	総数	男	女	総数	男	女	総数	男	女
55～59	24,741	11,717	13,024	10,364	4,936	5,428	7,763	3,709	4,054	3,448	1,642	1,806
55	5,028	2,361	2,667	1,830	876	954	1,535	724	811	636	295	341
56	4,772	2,276	2,496	1,974	911	1,063	1,483	747	736	628	297	331
57	4,843	2,285	2,558	2,108	1,016	1,092	1,514	732	782	675	330	345
58	4,977	2,367	2,610	2,194	1,050	1,144	1,566	711	855	719	338	381
59	5,121	2,428	2,693	2,258	1,083	1,175	1,665	795	870	790	382	408
60～64	25,935	12,193	13,742	11,714	5,635	6,079	8,589	4,061	4,528	4,146	2,090	2,056
60	4,977	2,322	2,655	2,159	1,053	1,106	1,557	746	811	762	387	375
61	4,898	2,307	2,591	2,337	1,123	1,214	1,722	815	907	792	400	392
62	5,315	2,537	2,778	2,345	1,138	1,207	1,742	847	895	870	434	436
63	5,419	2,535	2,884	2,347	1,118	1,229	1,792	805	987	831	418	413
64	5,326	2,492	2,834	2,526	1,203	1,323	1,776	848	928	891	451	440
65～69	30,292	14,225	16,067	13,362	6,398	6,964	10,713	5,076	5,637	4,754	2,284	2,470
65	5,431	2,592	2,839	2,473	1,171	1,302	1,923	934	989	938	469	469
66	5,837	2,796	3,041	2,598	1,255	1,343	2,012	963	1,049	917	428	489
67	6,134	2,863	3,271	2,703	1,286	1,417	2,183	1,010	1,173	920	438	482
68	6,124	2,813	3,311	2,622	1,255	1,367	2,223	1,064	1,159	944	469	475
69	6,766	3,161	3,605	2,966	1,431	1,535	2,372	1,105	1,267	1,035	480	555
70～74	24,632	11,365	13,267	10,260	4,816	5,444	8,397	3,934	4,463	3,909	1,823	2,086
70	6,807	3,170	3,637	2,889	1,415	1,474	2,413	1,190	1,223	1,073	488	585
71	6,179	2,811	3,368	2,428	1,165	1,263	1,969	914	1,055	910	464	446
72	3,619	1,726	1,893	1,591	756	835	1,178	547	631	568	252	316
73	3,746	1,723	2,023	1,561	717	844	1,308	567	741	627	302	325
74	4,281	1,935	2,346	1,791	763	1,028	1,529	716	813	731	317	414
75～79	19,413	8,626	10,787	8,678	3,762	4,916	6,998	2,934	4,064	3,531	1,531	2,000
75	4,170	1,877	2,293	1,727	825	902	1,425	620	805	706	323	383
76	4,195	1,819	2,376	1,826	799	1,027	1,546	662	884	730	315	415
77	4,301	1,978	2,323	1,882	798	1,084	1,444	607	837	792	344	448
78	3,484	1,562	1,922	1,709	724	985	1,316	530	786	650	256	394
79	3,263	1,390	1,873	1,534	616	918	1,267	515	752	653	293	360
80～84	15,514	6,262	9,252	7,884	3,108	4,776	6,539	2,555	3,984	3,248	1,275	1,973
80	3,111	1,308	1,803	1,664	694	970	1,354	505	849	694	278	416
81	3,515	1,451	2,064	1,715	686	1,029	1,412	593	819	693	291	402
82	3,144	1,286	1,858	1,553	596	957	1,305	535	770	624	244	380
83	3,006	1,166	1,840	1,569	620	949	1,279	500	779	674	250	424
84	2,738	1,051	1,687	1,383	512	871	1,189	422	767	563	212	351
85～89	10,835	3,730	7,105	5,794	1,920	3,874	4,829	1,625	3,204	2,421	840	1,581
85	2,735	988	1,747	1,397	499	898	1,178	432	746	582	214	368
86	2,401	907	1,494	1,245	426	819	1,046	362	684	523	182	341
87	2,103	694	1,409	1,189	389	800	966	327	639	506	181	325
88	1,877	605	1,272	1,004	300	704	894	289	605	421	133	288
89	1,719	536	1,183	959	306	653	745	215	530	389	130	259
90～94	5,378	1,482	3,896	2,857	670	2,187	2,191	567	1,624	1,112	277	835
90	1,411	424	987	787	190	597	577	158	419	302	91	211
91	1,271	386	885	696	175	521	520	151	369	278	66	212
92	1,145	326	819	608	145	463	442	110	332	220	59	161
93	932	216	716	450	100	350	366	75	291	191	39	152
94	619	130	489	316	60	256	286	73	213	121	22	99
95～99	1,541	257	1,284	702	109	593	635	99	536	296	59	237
95	526	105	421	246	49	197	181	25	156	112	24	88
96	385	53	332	170	20	150	173	25	148	60	14	46
97	278	46	232	118	18	100	118	22	96	53	11	42
98	234	31	203	110	17	93	114	23	91	43	6	37
99	118	22	96	58	5	53	49	4	45	28	4	24
100～	313	56	257	131	15	116	120	14	106	48	2	46
不詳	6,317	3,448	2,869	673	398	275	369	256	113	64	40	24
年少人口 (0～14歳)	55,199	28,038	27,161	22,593	11,507	11,086	15,314	7,952	7,362	6,111	3,111	3,000
生産年齢人口 (15～64歳)	229,407	109,846	119,561	89,034	43,461	45,573	64,591	32,028	32,563	26,287	13,125	13,162
老年人口 (65歳～)	107,918	46,003	61,915	49,668	20,798	28,870	40,422	16,804	23,618	19,319	8,091	11,228
年少人口割合(%)	14.1	15.2	13.0	14.0	15.2	13.0	12.7	14.0	11.6	11.8	12.8	11.0
生産年齢人口割合	58.4	59.7	57.3	55.2	57.4	53.3	53.7	56.4	51.2	50.8	54.0	48.1
老年人口割合	27.5	25.0	29.7	30.8	27.5	33.8	33.6	29.6	37.2	37.4	33.3	41.0

(注) 1. 年齢別人口の推計にあたっては、国勢調査人口(平成27年10月1日現在)をもとに、住民基本台帳による増減数を各歳別に加減して推計しているため、一部の年齢にマイナスを生じることがある。  
 2. 人口割合については、年齢不詳を除いて算出している。

年齢別人口構成（市町村別）

平成30年10月1日現在

	小林市			日向市			串間市			西都市		
	総数	男	女	総数	男	女	総数	男	女	総数	男	女
総数	44,581	20,638	23,943	60,559	28,736	31,823	17,775	8,343	9,432	29,569	13,892	15,677
0～4	1,761	890	871	2,574	1,331	1,243	658	329	329	1,012	525	487
0	351	189	162	499	280	219	125	58	67	199	100	99
1	342	169	173	519	257	262	128	78	50	218	112	106
2	362	165	197	500	254	246	129	63	66	189	96	93
3	370	188	182	520	263	257	116	57	59	202	108	94
4	336	179	157	536	277	259	160	73	87	204	109	95
5～9	1,886	1,004	882	2,852	1,487	1,365	717	370	347	1,233	636	597
5	359	192	167	534	261	273	134	56	78	213	110	103
6	375	198	177	587	297	290	155	77	78	242	120	122
7	412	206	206	578	309	269	149	93	56	244	120	124
8	369	210	159	573	303	270	147	71	76	274	156	118
9	371	198	173	580	317	263	132	73	59	260	130	130
10～14	1,993	1,003	990	2,965	1,506	1,459	682	362	320	1,326	667	659
10	385	182	203	630	324	306	135	69	66	254	119	135
11	401	209	192	571	285	286	134	61	73	272	142	130
12	406	203	203	599	279	320	148	90	58	255	128	127
13	371	179	192	563	286	277	135	69	66	262	138	124
14	430	230	200	602	332	270	130	73	57	283	140	143
15～19	1,959	1,016	943	2,794	1,429	1,365	640	316	324	1,400	723	677
15	406	218	188	611	313	298	124	64	60	268	125	143
16	384	199	185	622	321	301	149	64	85	296	155	141
17	421	226	195	598	310	288	144	69	75	305	156	149
18	382	191	191	575	302	273	121	59	62	275	158	117
19	366	182	184	388	183	205	102	60	42	256	129	127
20～24	1,242	578	664	1,933	980	953	315	187	128	894	437	457
20	407	201	206	519	244	275	114	68	46	253	114	139
21	295	130	165	452	245	207	70	34	36	204	106	98
22	141	67	74	289	155	134	39	30	9	163	86	77
23	167	74	93	264	140	124	45	28	17	141	67	74
24	232	106	126	409	196	213	47	27	20	133	64	69
25～29	1,441	689	752	2,205	1,122	1,083	455	238	217	915	433	482
25	252	121	131	379	169	210	65	28	37	165	79	86
26	259	125	134	462	263	199	86	45	41	170	81	89
27	280	134	146	398	223	175	95	51	44	167	89	78
28	338	156	182	456	224	232	108	57	51	203	88	115
29	312	153	159	510	243	267	101	57	44	210	96	114
30～34	1,964	959	1,005	2,767	1,367	1,400	679	347	332	1,242	630	612
30	339	165	174	499	232	267	130	63	67	213	105	108
31	371	176	195	521	252	269	128	69	59	228	116	112
32	374	197	177	576	309	267	122	64	58	245	115	130
33	452	223	229	567	276	291	132	70	62	260	139	121
34	428	198	230	604	298	306	167	81	86	296	155	141
35～39	2,399	1,141	1,258	3,505	1,731	1,774	839	430	409	1,484	745	739
35	471	223	248	668	331	337	165	78	87	306	152	154
36	463	226	237	663	342	321	176	89	87	286	130	156
37	490	233	257	671	333	338	178	102	76	272	151	121
38	480	231	249	744	347	397	156	76	80	307	155	152
39	495	228	267	759	378	381	164	85	79	313	157	156
40～44	2,586	1,264	1,322	4,094	2,036	2,058	818	421	397	1,689	835	854
40	524	249	275	795	401	394	164	71	93	308	146	162
41	520	253	267	752	349	403	174	97	77	313	154	159
42	512	248	264	839	424	415	148	80	68	363	194	169
43	503	263	240	821	412	409	167	88	79	370	172	198
44	527	251	276	887	450	437	165	85	80	335	169	166
45～49	2,254	1,105	1,149	3,807	1,884	1,923	754	380	374	1,724	840	884
45	477	226	251	844	431	413	164	73	91	334	170	164
46	485	231	254	755	373	382	150	66	84	354	185	169
47	426	219	207	738	358	380	133	73	60	352	155	197
48	425	202	223	754	354	400	156	90	66	337	160	177
49	441	227	214	716	368	348	151	78	73	347	170	177
50～54	2,467	1,188	1,279	3,460	1,674	1,786	851	410	441	1,600	774	826
50	465	231	234	718	340	378	168	84	84	335	165	170
51	504	239	265	761	360	401	171	84	87	319	152	167
52	412	184	228	567	286	281	126	68	58	261	129	132
53	551	260	291	713	343	370	190	85	105	343	160	183
54	535	274	261	701	345	356	196	89	107	342	168	174



年齢別人口構成(市町村別)

平成30年10月1日現在

	小林市			日向市			串間市			西都市		
	総数	男	女	総数	男	女	総数	男	女	総数	男	女
55～59	2,876	1,334	1,542	3,825	1,816	2,009	1,259	615	644	1,929	942	987
55	538	241	297	760	364	396	227	114	113	378	188	190
56	564	256	308	718	361	357	200	83	117	368	196	172
57	521	242	279	744	359	385	246	135	111	384	170	214
58	620	300	320	762	348	414	287	138	149	377	178	199
59	633	295	338	841	384	457	299	145	154	422	210	212
60～64	3,486	1,646	1,840	4,406	2,112	2,294	1,631	813	818	2,265	1,090	1,175
60	665	329	336	851	404	447	280	140	140	410	190	220
61	689	317	372	838	410	428	285	136	149	414	208	206
62	704	318	386	910	435	475	358	174	184	503	251	252
63	742	371	371	848	412	436	349	172	177	461	223	238
64	686	311	375	959	451	508	359	191	168	477	218	259
65～69	4,085	2,006	2,079	5,243	2,481	2,762	1,724	924	800	2,773	1,351	1,422
65	754	353	401	975	483	492	324	168	156	522	259	263
66	862	449	413	1,054	555	499	371	207	164	563	279	284
67	790	389	401	996	475	521	330	176	154	549	281	268
68	878	438	440	1,046	464	582	351	195	156	571	270	301
69	801	377	424	1,172	504	668	348	178	170	568	262	306
70～74	3,067	1,432	1,635	4,101	1,900	2,201	1,278	597	681	2,251	1,057	1,194
70	826	383	443	1,085	533	552	341	140	201	636	311	325
71	740	342	398	1,037	486	551	330	179	151	543	254	289
72	432	210	222	559	238	321	175	90	85	302	140	162
73	467	230	237	627	297	330	205	95	110	354	157	197
74	602	267	335	793	346	447	227	93	134	416	195	221
75～79	2,759	1,179	1,580	3,397	1,490	1,907	1,179	474	705	1,841	766	1,075
75	499	224	275	713	332	381	217	107	110	373	161	212
76	586	254	332	695	305	390	218	82	136	402	157	245
77	623	264	359	719	303	416	261	106	155	401	179	222
78	539	221	318	663	282	381	250	86	164	348	149	199
79	512	216	296	607	268	339	233	93	140	317	120	197
80～84	2,641	1,037	1,604	2,883	1,181	1,702	1,326	493	833	1,781	722	1,059
80	538	230	308	569	242	327	253	110	143	368	151	217
81	591	209	382	649	274	375	264	102	162	403	173	230
82	472	193	279	548	220	328	291	103	188	378	156	222
83	571	227	344	587	230	357	261	90	171	331	123	208
84	469	178	291	530	215	315	257	88	169	301	119	182
85～89	2,013	728	1,285	2,087	730	1,357	1,022	355	667	1,277	474	803
85	497	181	316	509	174	335	294	109	185	305	127	178
86	446	177	269	466	152	314	212	68	144	261	95	166
87	350	130	220	403	151	252	185	80	105	274	109	165
88	402	144	258	365	131	234	185	48	137	213	74	139
89	318	96	222	344	122	222	146	50	96	224	69	155
90～94	1,074	276	798	1,057	263	794	506	113	393	706	189	517
90	286	93	193	290	66	224	165	37	128	176	52	124
91	260	84	176	254	62	192	122	22	100	167	54	113
92	210	37	173	227	56	171	100	22	78	152	39	113
93	181	36	145	161	54	107	65	16	49	123	31	92
94	137	26	111	125	25	100	54	16	38	88	13	75
95～99	362	45	317	297	52	245	139	32	107	164	32	132
95	113	18	95	80	20	60	55	14	41	43	6	37
96	89	12	77	86	10	76	36	8	28	44	13	31
97	53	3	50	80	13	67	20	5	15	35	7	28
98	68	10	58	37	10	27	20	5	15	28	4	24
99	39	2	37	14	-1	15	8	0	8	14	2	12
100～	71	7	64	77	8	69	26	1	25	22	6	16
不詳	195	111	84	230	156	74	277	136	141	41	18	23
年少人口 (0～14歳)	5,640	2,897	2,743	8,391	4,324	4,067	2,057	1,061	996	3,571	1,828	1,743
生産年齢人口 (15～64歳)	22,674	10,920	11,754	32,796	16,151	16,645	8,241	4,157	4,084	15,142	7,449	7,693
老年人口 (65歳～)	16,072	6,710	9,362	19,142	8,105	11,037	7,200	2,989	4,211	10,815	4,597	6,218
年齢別割合(%)												
年少人口 割合	12.7	14.1	11.5	13.9	15.1	12.8	11.8	12.9	10.7	12.1	13.2	11.1
生産年齢人口 割合	51.1	53.2	49.3	54.4	56.5	52.4	47.1	50.7	44.0	51.3	53.7	49.1
老年人口 割合	36.2	32.7	39.2	31.7	28.4	34.8	41.1	36.4	45.3	36.6	33.1	39.7

(注) 1. 年齢別人口の推計にあたっては、国勢調査人口(平成27年10月1日現在)をもとに、住民基本台帳による増減数を各歳別に  
加減して推計しているため、一部の年齢にマイナスを生じることがある。  
2. 人口割合については、年齢不詳を除いて算出している。

年齢別人口構成（市町村別）

平成30年10月1日現在

	えびの市			三股町			高原町			国富町		
	総数	男	女	総数	男	女	総数	男	女	総数	男	女
総数	18,473	8,718	9,755	25,420	11,778	13,642	8,859	4,220	4,639	18,859	8,780	10,079
0～4	588	289	299	1,408	750	658	279	155	124	627	323	304
0	104	47	57	269	147	122	42	24	18	108	51	57
1	121	57	64	252	133	119	58	37	21	123	65	58
2	116	61	55	296	158	138	61	32	29	121	66	55
3	105	50	55	291	157	134	52	27	25	127	70	57
4	142	74	68	300	155	145	66	35	31	148	71	77
5～9	719	348	371	1,609	798	811	353	171	182	717	361	356
5	148	77	71	308	155	153	68	31	37	124	72	52
6	138	63	75	342	162	180	70	32	38	134	75	59
7	142	77	65	338	170	168	62	28	34	166	80	86
8	147	66	81	299	156	143	77	48	29	143	61	82
9	144	65	79	322	155	167	76	32	44	150	73	77
10～14	754	388	366	1,390	697	693	374	210	164	823	403	420
10	145	72	73	291	142	149	75	43	32	173	83	90
11	147	74	73	247	128	119	63	31	32	164	70	94
12	155	72	83	309	158	151	63	40	23	154	81	73
13	158	91	67	261	124	137	89	48	41	156	73	83
14	149	79	70	282	145	137	84	48	36	176	96	80
15～19	629	345	284	1,272	629	643	337	186	151	815	418	397
15	156	91	65	271	140	131	67	35	32	137	70	67
16	136	77	59	273	132	141	80	45	35	190	101	89
17	253	136	117	247	114	133	63	37	26	172	97	75
18	89	53	36	245	119	126	81	40	41	156	76	80
19	-5	-12	7	236	124	112	46	29	17	160	74	86
20～24	406	239	167	757	310	447	196	116	80	561	289	272
20	91	53	38	207	85	122	48	24	24	135	71	64
21	50	20	30	173	67	106	47	23	24	124	61	63
22	103	67	36	128	59	69	32	27	5	109	54	55
23	86	50	36	106	45	61	33	21	12	88	45	43
24	76	49	27	143	54	89	36	21	15	105	58	47
25～29	515	254	261	910	421	489	226	105	121	591	292	299
25	103	49	54	151	64	87	37	13	24	102	56	46
26	108	59	49	166	71	95	38	25	13	101	46	55
27	78	37	41	184	92	92	44	24	20	128	58	70
28	107	51	56	177	87	90	52	20	32	114	56	58
29	119	58	61	232	107	125	55	23	32	146	76	70
30～34	711	378	333	1,384	628	756	309	156	153	817	402	415
30	127	65	62	277	129	148	46	22	24	145	71	74
31	125	70	55	248	98	150	61	28	33	139	55	84
32	137	69	68	271	135	136	67	33	34	178	92	86
33	159	81	78	300	137	163	62	34	28	170	89	81
34	163	93	70	288	129	159	73	39	34	185	95	90
35～39	812	398	414	1,697	822	875	437	217	220	955	473	482
35	165	84	81	323	159	164	79	33	46	201	105	96
36	162	89	73	370	171	199	98	55	43	199	102	97
37	145	60	85	311	155	156	95	49	46	184	92	92
38	171	84	87	347	167	180	76	40	36	189	93	96
39	169	81	88	346	170	176	89	40	49	182	81	101
40～44	915	468	447	1,618	781	837	420	207	213	1,104	542	562
40	188	97	91	326	164	162	83	43	40	184	85	99
41	166	83	83	318	151	167	82	40	42	212	112	100
42	168	90	78	308	143	165	87	41	46	237	103	134
43	207	109	98	320	161	159	87	44	43	236	116	120
44	186	89	97	346	162	184	81	39	42	235	126	109
45～49	871	432	439	1,506	712	794	430	214	216	1,033	508	525
45	182	94	88	330	149	181	76	38	38	200	101	99
46	156	69	87	283	144	139	93	42	51	219	94	125
47	167	86	81	308	152	156	76	38	38	193	93	100
48	173	89	84	283	120	163	105	55	50	204	100	104
49	193	94	99	302	147	155	80	41	39	217	120	97
50～54	956	446	510	1,406	645	761	535	274	261	1,119	508	611
50	187	98	89	317	148	169	84	35	49	214	85	129
51	186	94	92	269	126	143	108	54	54	213	100	113
52	144	56	88	215	89	126	90	47	43	208	95	113
53	212	90	122	303	138	165	128	69	59	242	114	128
54	227	108	119	302	144	158	125	69	56	242	114	128

年齢別人口構成（市町村別）

平成30年10月1日現在

	えびの市			三股町			高原町			国富町		
	総数	男	女	総数	男	女	総数	男	女	総数	男	女
55～59	1,235	588	647	1,564	723	841	618	286	332	1,281	601	680
55	218	113	105	310	140	170	124	54	70	217	103	114
56	232	108	124	276	127	149	110	59	51	206	83	123
57	232	114	118	325	143	182	112	51	61	262	131	131
58	275	124	151	317	158	159	137	69	68	281	145	136
59	278	129	149	336	155	181	135	53	82	315	139	176
60～64	1,594	784	810	1,821	844	977	810	413	397	1,575	780	795
60	277	145	132	367	176	191	153	76	77	295	142	153
61	326	142	184	347	152	195	156	87	69	322	150	172
62	316	162	154	362	164	198	162	77	85	323	169	154
63	305	144	161	377	179	198	156	80	76	337	168	169
64	370	191	179	368	173	195	183	93	90	298	151	147
65～69	1,881	972	909	1,923	928	995	911	482	429	1,831	869	962
65	342	177	165	386	170	216	182	87	95	345	169	176
66	388	205	183	354	178	176	200	118	82	384	193	191
67	388	226	162	357	177	180	188	102	86	366	170	196
68	366	175	191	375	178	197	172	89	83	353	171	182
69	397	189	208	451	225	226	169	86	83	383	166	217
70～74	1,368	632	736	1,443	691	752	640	298	342	1,379	660	719
70	357	172	185	383	191	192	206	103	103	394	184	210
71	356	176	180	372	182	190	141	73	68	334	179	155
72	194	82	112	206	94	112	88	34	54	213	90	123
73	211	92	119	218	101	117	100	45	55	213	101	112
74	250	110	140	264	123	141	105	43	62	225	106	119
75～79	1,297	546	751	1,211	529	682	574	225	349	1,156	489	667
75	247	108	139	270	121	149	115	47	68	232	93	139
76	280	124	156	253	111	142	115	42	73	276	115	161
77	274	117	157	269	112	157	117	54	63	247	119	128
78	248	106	142	207	96	111	115	45	70	216	95	121
79	248	91	157	212	89	123	112	37	75	185	67	118
80～84	1,286	500	786	1,037	409	628	659	273	386	1,073	439	634
80	225	96	129	220	88	132	133	56	77	232	92	140
81	300	109	191	232	98	134	134	57	77	197	67	130
82	249	106	143	210	93	117	122	51	71	217	84	133
83	267	91	176	205	73	132	134	60	74	238	106	132
84	245	98	147	170	57	113	136	49	87	189	90	99
85～89	1,005	358	647	693	221	472	480	162	318	826	294	532
85	257	107	150	169	57	112	137	45	92	200	72	128
86	212	72	140	147	48	99	95	36	59	168	63	105
87	194	70	124	148	38	110	90	35	55	171	58	113
88	184	62	122	105	36	69	83	24	59	166	62	104
89	158	47	111	124	42	82	75	22	53	121	39	82
90～94	447	117	330	389	95	294	234	60	174	416	107	309
90	130	35	95	102	30	72	75	21	54	117	28	89
91	101	21	80	86	24	62	55	11	44	88	29	59
92	99	26	73	82	18	64	32	9	23	103	27	76
93	77	23	54	70	11	59	30	10	20	53	12	41
94	40	12	28	49	12	37	42	9	33	55	11	44
95～99	119	30	89	121	15	106	39	10	29	124	15	109
95	43	18	25	34	5	29	17	-1	18	48	5	43
96	37	4	33	31	2	29	9	4	5	33	2	31
97	6	3	3	18	1	17	10	4	6	13	1	12
98	31	6	25	23	5	18	4	2	2	25	7	18
99	2	-1	3	15	2	13	-1	1	-2	5	0	5
100～	22	10	12	27	3	24	-2	0	-2	30	3	27
不詳	343	196	147	234	127	107	0	0	0	6	4	2
年少人口 （0～14歳）	2,061	1,025	1,036	4,407	2,245	2,162	1,006	536	470	2,167	1,087	1,080
生産年齢人口 （15～64歳）	8,644	4,332	4,312	13,935	6,515	7,420	4,318	2,174	2,144	9,851	4,813	5,038
老年人口 （65歳～）	7,425	3,165	4,260	6,844	2,891	3,953	3,535	1,510	2,025	6,835	2,876	3,959
年齢別割合(%) 年少人口 割合	11.4	12.0	10.8	17.5	19.3	16.0	11.4	12.7	10.1	11.5	12.4	10.7
生産年齢人口 割合	47.7	50.8	44.9	55.3	55.9	54.8	48.7	51.5	46.2	52.3	54.8	50.0
老年人口 割合	41.0	37.1	44.3	27.2	24.8	29.2	39.9	35.8	43.7	36.3	32.8	39.3

(注) 1. 年齢別人口の推計にあたっては、国勢調査人口(平成27年10月1日現在)をもとに、住民基本台帳による増減数を各歳別に  
加減して推計しているため、一部の年齢にマイナスを生じることがある。  
2. 人口割合については、年齢不詳を除いて算出している。

年齢別人口構成 (市町村別)

平成30年10月1日現在

	綾 町			高 鍋 町			新 富 町			西米良村		
	総 数	男	女	総 数	男	女	総 数	男	女	総 数	男	女
総 数	7,111	3,336	3,775	20,368	9,649	10,719	16,780	8,158	8,622	1,040	516	524
0 ~ 4	298	166	132	757	372	385	691	364	327	42	23	19
0	54	30	24	148	77	71	124	67	57	4	2	2
1	51	31	20	148	77	71	134	81	53	10	7	3
2	60	32	28	143	66	77	152	62	90	9	5	4
3	70	43	27	160	74	86	138	77	61	9	2	7
4	63	30	33	158	78	80	143	77	66	10	7	3
5 ~ 9	375	185	190	936	489	447	825	419	406	61	41	20
5	69	36	33	190	108	82	187	82	105	9	7	2
6	81	37	44	181	94	87	141	72	69	12	8	4
7	66	38	28	195	99	96	169	82	87	13	10	3
8	80	34	46	191	93	98	174	94	80	9	8	1
9	79	40	39	179	95	84	154	89	65	18	8	10
10 ~ 14	355	179	176	948	455	493	760	395	365	42	27	15
10	79	41	38	185	90	95	161	75	86	5	3	2
11	81	38	43	201	100	101	152	86	66	13	9	4
12	64	31	33	201	98	103	117	66	51	8	6	2
13	67	37	30	199	97	102	170	88	82	6	3	3
14	64	32	32	162	70	92	160	80	80	10	6	4
15 ~ 19	293	140	153	1,073	573	500	908	453	455	28	16	12
15	61	38	23	198	119	79	197	89	108	6	3	3
16	60	19	41	188	89	99	167	84	83	8	7	1
17	74	36	38	218	109	109	185	84	101	11	6	5
18	55	25	30	216	112	104	178	95	83	2	0	2
19	43	22	21	253	144	109	181	101	80	1	0	1
20 ~ 24	188	78	110	912	502	410	726	408	318	5	4	1
20	44	17	27	245	123	122	194	102	92	-2	-2	0
21	41	16	25	226	130	96	154	77	77	3	2	1
22	35	13	22	164	97	67	128	81	47	-1	0	-1
23	30	16	14	158	97	61	129	81	48	4	3	1
24	38	16	22	119	55	64	121	67	54	1	1	0
25 ~ 29	196	86	110	763	375	388	687	372	315	31	15	16
25	31	8	23	127	72	55	124	68	56	8	4	4
26	40	19	21	165	77	88	130	78	52	7	4	3
27	35	18	17	120	58	62	128	69	59	4	2	2
28	48	24	24	185	84	101	142	72	70	3	0	3
29	42	17	25	166	84	82	163	85	78	9	5	4
30 ~ 34	304	150	154	970	477	493	820	426	394	40	18	22
30	53	22	31	192	90	102	162	88	74	6	3	3
31	55	33	22	199	100	99	156	88	68	2	1	1
32	62	34	28	173	79	94	177	88	89	7	3	4
33	63	26	37	206	111	95	159	83	76	8	5	3
34	71	35	36	200	97	103	166	79	87	17	6	11
35 ~ 39	403	203	200	1,131	552	579	884	451	433	63	33	30
35	86	48	38	221	102	119	178	85	93	9	5	4
36	80	44	36	236	128	108	165	80	85	18	10	8
37	70	27	43	193	91	102	168	92	76	7	4	3
38	89	46	43	235	111	124	183	95	88	17	7	10
39	78	38	40	246	120	126	190	99	91	12	7	5
40 ~ 44	448	223	225	1,344	663	681	1,080	547	533	53	26	27
40	84	33	51	250	128	122	186	83	103	11	6	5
41	93	55	38	258	115	143	218	112	106	8	3	5
42	83	41	42	284	146	138	246	123	123	14	7	7
43	91	48	43	264	136	128	206	96	110	10	3	7
44	97	46	51	288	138	150	224	133	91	10	7	3
45 ~ 49	390	183	207	1,248	617	631	1,035	516	519	58	37	21
45	87	43	44	260	132	128	223	132	91	15	10	5
46	81	40	41	284	135	149	205	97	108	7	6	1
47	67	29	38	241	116	125	209	94	115	17	9	8
48	71	31	40	236	118	118	195	98	97	10	8	2
49	84	40	44	227	116	111	203	95	108	9	4	5
50 ~ 54	387	181	206	1,096	531	565	965	428	537	50	22	28
50	80	35	45	243	118	125	201	88	113	14	4	10
51	86	42	44	242	117	125	209	97	112	10	5	5
52	60	30	30	185	87	98	159	75	84	8	3	5
53	90	45	45	228	101	127	187	80	107	10	5	5
54	71	29	42	198	108	90	209	88	121	8	5	3

年齢別人口構成（市町村別）

平成30年10月1日現在

	綾 町			高 鍋 町			新 富 町			西米良村		
	総数	男	女	総数	男	女	総数	男	女	総数	男	女
55～59	443	221	222	1,212	581	631	1,076	554	522	46	32	14
55	75	40	35	243	111	132	210	103	107	11	9	2
56	87	38	49	223	105	118	214	97	117	8	5	3
57	109	59	50	237	117	120	220	111	109	9	6	3
58	87	39	48	246	125	121	197	107	90	11	6	5
59	85	45	40	263	123	140	235	136	99	7	6	1
60～64	551	266	285	1,386	668	718	1,150	569	581	74	35	39
60	98	47	51	271	117	154	229	103	126	15	7	8
61	99	47	52	265	126	139	210	110	100	14	9	5
62	114	59	55	279	140	139	227	107	120	16	9	7
63	119	49	70	300	155	145	244	122	122	15	6	9
64	121	64	57	271	130	141	240	127	113	14	4	10
65～69	647	292	355	1,776	828	948	1,452	692	760	97	50	47
65	120	53	67	301	143	158	285	149	136	17	9	8
66	123	58	65	351	170	181	280	134	146	19	11	8
67	144	64	80	360	161	199	280	119	161	16	4	12
68	109	45	64	363	180	183	317	159	158	24	13	11
69	151	72	79	401	174	227	290	131	159	21	13	8
70～74	545	267	278	1,474	691	783	1,146	533	613	73	34	39
70	146	69	77	405	187	218	317	154	163	21	15	6
71	136	76	60	360	173	187	303	129	174	18	9	9
72	81	34	47	198	85	113	153	77	76	8	3	5
73	84	40	44	245	117	128	182	87	95	12	3	9
74	98	48	50	266	129	137	191	86	105	14	4	10
75～79	457	214	243	1,126	478	648	923	424	499	86	40	46
75	83	40	43	223	110	113	183	80	103	14	8	6
76	101	47	54	251	108	143	212	104	108	13	6	7
77	88	35	53	238	87	151	201	82	119	22	11	11
78	108	53	55	216	90	126	177	86	91	23	9	14
79	77	39	38	198	83	115	150	72	78	14	6	8
80～84	395	158	237	979	429	550	755	321	434	88	26	62
80	78	35	43	212	86	126	153	63	90	22	7	15
81	90	35	55	200	87	113	174	84	90	21	5	16
82	79	32	47	205	90	115	142	62	80	15	2	13
83	77	30	47	201	85	116	146	59	87	15	8	7
84	71	26	45	161	81	80	140	53	87	15	4	11
85～89	255	97	158	672	214	458	538	191	347	62	29	33
85	67	23	44	163	58	105	133	56	77	17	8	9
86	60	25	35	149	49	100	130	40	90	11	3	8
87	44	19	25	145	48	97	103	42	61	11	9	2
88	47	16	31	104	32	72	92	28	64	11	3	8
89	37	14	23	111	27	84	80	25	55	12	6	6
90～94	148	42	106	310	63	247	247	61	186	30	8	22
90	44	15	29	70	11	59	69	14	55	8	4	4
91	32	13	19	83	22	61	60	17	43	10	1	9
92	32	6	26	67	18	49	41	6	35	2	2	0
93	23	2	21	50	10	40	54	17	37	7	1	6
94	17	6	11	40	2	38	23	7	16	3	0	3
95～99	30	4	26	124	26	98	52	6	46	11	0	11
95	8	1	7	40	12	28	17	5	12	2	0	2
96	8	1	7	30	9	21	20	1	19	5	0	5
97	8	2	6	22	1	21	11	1	10	1	0	1
98	4	0	4	18	1	17	4	-1	5	2	0	2
99	2	0	2	14	3	11	0	0	0	1	0	1
100～	3	1	2	15	3	12	9	2	7	0	0	0
不 詳	0	0	0	116	62	54	51	26	25	0	0	0
年少人口 （0～14歳）	1,028	530	498	2,641	1,316	1,325	2,276	1,178	1,098	145	91	54
生産年齢人口 （15～64歳）	3,603	1,731	1,872	11,135	5,539	5,596	9,331	4,724	4,607	448	238	210
老年人口 （65歳～）	2,480	1,075	1,405	6,476	2,732	3,744	5,122	2,230	2,892	447	187	260
年齢別割合(%)												
年少人口 割合	14.5	15.9	13.2	13.0	13.7	12.4	13.6	14.5	12.8	13.9	17.6	10.3
生産年齢人口 割合	50.7	51.9	49.6	55.0	57.8	52.5	55.8	58.1	53.6	43.1	46.1	40.1
老年人口 割合	34.9	32.2	37.2	32.0	28.5	35.1	30.6	27.4	33.6	43.0	36.2	49.6

(注) 1. 年齢別人口の推計にあたっては、国勢調査人口(平成27年10月1日現在)をもとに、住民基本台帳による増減数を各歳別に  
加減して推計しているため、一部の年齢にマイナスを生じることがある。  
2. 人口割合については、年齢不詳を除いて算出している。

年齢別人口構成（市町村別）

平成30年10月1日現在

	木城町			川南町			都農町			門川町		
	総数	男	女	総数	男	女	総数	男	女	総数	男	女
総数	5,090	2,357	2,733	15,474	7,372	8,102	10,169	4,807	5,362	17,651	8,396	9,255
0～4	249	117	132	508	277	231	447	225	222	722	359	363
0	36	17	19	91	56	35	81	47	34	138	66	72
1	43	26	17	95	60	35	81	40	41	139	71	68
2	62	27	35	98	49	49	93	41	52	156	83	73
3	51	21	30	99	46	53	95	53	42	126	63	63
4	57	26	31	125	66	59	97	44	53	163	76	87
5～9	297	137	160	710	361	349	434	200	234	846	414	432
5	60	29	31	130	70	60	85	40	45	161	76	85
6	62	30	32	135	67	68	86	40	46	179	90	89
7	58	19	39	143	83	60	73	26	47	167	79	88
8	63	33	30	148	68	80	103	47	56	186	83	103
9	54	26	28	154	73	81	87	47	40	153	86	67
10～14	254	133	121	760	389	371	435	229	206	839	442	397
10	50	28	22	143	79	64	85	43	42	178	99	79
11	64	35	29	162	86	76	87	48	39	173	90	83
12	43	20	23	166	82	84	88	47	41	173	95	78
13	48	23	25	148	70	78	93	45	48	158	78	80
14	49	27	22	141	72	69	82	46	36	157	80	77
15～19	196	93	103	801	384	417	489	242	247	941	495	446
15	41	22	19	183	100	83	82	41	41	151	92	59
16	48	24	24	154	75	79	115	55	60	204	92	112
17	45	26	19	169	87	82	116	55	61	209	109	100
18	40	15	25	156	65	91	91	47	44	202	98	104
19	22	6	16	139	57	82	85	44	41	175	104	71
20～24	111	55	56	525	251	274	276	155	121	550	279	271
20	28	14	14	152	66	86	89	41	48	167	76	91
21	24	12	12	128	59	69	63	36	27	110	61	49
22	24	11	13	68	37	31	31	16	15	81	40	41
23	23	13	10	100	56	44	57	36	21	87	49	38
24	12	5	7	77	33	44	36	26	10	105	53	52
25～29	164	80	84	519	270	249	330	166	164	589	335	254
25	30	14	16	102	60	42	66	35	31	89	58	31
26	28	15	13	91	47	44	60	26	34	105	59	46
27	35	14	21	106	58	48	70	38	32	143	85	58
28	45	22	23	108	50	58	61	30	31	118	62	56
29	26	15	11	112	55	57	73	37	36	134	71	63
30～34	245	109	136	658	338	320	407	216	191	818	395	423
30	39	18	21	105	52	53	70	45	25	150	71	79
31	43	15	28	136	62	74	61	29	32	157	78	79
32	46	26	20	149	83	66	72	42	30	181	96	85
33	56	24	32	141	81	60	97	53	44	171	77	94
34	61	26	35	127	60	67	107	47	60	159	73	86
35～39	286	136	150	823	423	400	530	276	254	905	459	446
35	50	22	28	147	64	83	98	45	53	154	68	86
36	52	21	31	153	85	68	100	49	51	153	83	70
37	58	25	33	161	77	84	114	62	52	179	99	80
38	66	33	33	175	97	78	112	59	53	207	110	97
39	60	35	25	187	100	87	106	61	45	212	99	113
40～44	317	168	149	915	437	478	590	277	313	1,054	527	527
40	62	36	26	173	85	88	117	53	64	193	102	91
41	65	41	24	194	97	97	109	59	50	239	127	112
42	67	29	38	180	86	94	114	50	64	210	101	109
43	52	24	28	179	83	96	119	57	62	203	95	108
44	71	38	33	189	86	103	131	58	73	209	102	107
45～49	270	137	133	914	462	452	531	276	255	1,111	570	541
45	60	29	31	184	94	90	116	61	55	241	127	114
46	55	25	30	204	105	99	109	58	51	204	117	87
47	44	22	22	182	101	81	98	49	49	230	109	121
48	51	27	24	170	89	81	104	60	44	220	119	101
49	60	34	26	174	73	101	104	48	56	216	98	118
50～54	204	95	109	798	383	415	522	264	258	1,119	541	578
50	36	15	21	155	83	72	105	55	50	229	101	128
51	41	21	20	168	78	90	102	45	57	224	106	118
52	31	19	12	128	58	70	109	56	53	162	76	86
53	54	23	31	172	76	96	103	63	40	245	132	113
54	42	17	25	175	88	87	103	45	58	259	126	133

年齢別人口構成（市町村別）

平成30年10月1日現在

	木城町			川南町			都農町			門川町		
	総数	男	女	総数	男	女	総数	男	女	総数	男	女
55～59	302	137	165	1,003	501	502	570	267	303	1,037	485	552
55	68	26	42	172	84	88	106	41	65	200	82	118
56	49	23	26	206	108	98	101	48	53	198	115	83
57	68	30	38	197	94	103	111	64	47	186	90	96
58	63	28	35	204	100	104	106	57	49	221	96	125
59	54	30	24	224	115	109	146	57	89	232	102	130
60～64	380	182	198	1,183	571	612	824	400	424	1,304	641	663
60	64	28	36	224	119	105	136	68	68	271	140	131
61	79	43	36	228	102	126	169	78	91	251	124	127
62	74	32	42	245	122	123	175	89	86	257	125	132
63	85	41	44	242	120	122	170	79	91	260	115	145
64	78	38	40	244	108	136	174	86	88	265	137	128
65～69	481	232	249	1,528	767	761	1,047	499	548	1,614	754	860
65	85	38	47	264	141	123	190	86	104	323	155	168
66	79	35	44	295	143	152	194	103	91	324	156	168
67	97	53	44	296	134	162	202	95	107	298	138	160
68	116	60	56	331	176	155	222	103	119	313	150	163
69	104	46	58	342	173	169	239	112	127	356	155	201
70～74	345	169	176	1,101	512	589	806	374	432	1,245	590	655
70	104	46	58	293	138	155	209	102	107	334	158	176
71	91	44	47	290	134	156	215	84	131	293	143	150
72	40	21	19	154	78	76	113	56	57	176	77	99
73	50	27	23	180	88	92	118	59	59	214	106	108
74	60	31	29	184	74	110	151	73	78	228	106	122
75～79	325	143	182	939	425	514	670	309	361	1,106	492	614
75	61	25	36	179	81	98	147	67	80	210	103	107
76	62	21	41	235	109	126	162	75	87	259	118	141
77	79	40	39	188	91	97	120	52	68	241	99	142
78	64	33	31	179	72	107	126	58	68	211	85	126
79	59	24	35	158	72	86	115	57	58	185	87	98
80～84	293	116	177	773	299	474	610	249	361	857	346	511
80	57	20	37	147	66	81	122	51	71	173	62	111
81	58	29	29	171	72	99	155	59	96	182	74	108
82	57	20	37	152	51	101	92	41	51	171	76	95
83	59	25	34	153	54	99	119	55	64	193	82	111
84	62	22	40	150	56	94	122	43	79	138	52	86
85～89	216	73	143	555	198	357	401	127	274	594	195	399
85	59	26	33	112	49	63	89	30	59	128	49	79
86	49	12	37	124	48	76	86	31	55	155	52	103
87	32	10	22	114	43	71	83	28	55	122	37	85
88	41	12	29	107	31	76	72	17	55	103	40	63
89	35	13	22	98	27	71	71	21	50	86	17	69
90～94	122	43	79	321	96	225	195	47	148	318	70	248
90	27	10	17	80	21	59	55	12	43	100	29	71
91	37	17	20	76	23	53	43	12	31	81	8	73
92	21	11	10	65	19	46	40	12	28	64	19	45
93	27	4	23	52	16	36	38	7	31	50	7	43
94	10	1	9	48	17	31	19	4	15	23	7	16
95～99	32	4	28	111	21	90	45	9	36	72	4	68
95	14	2	12	41	8	33	12	3	9	34	6	28
96	8	0	8	26	2	24	14	2	12	25	6	19
97	7	2	5	16	4	12	11	1	10	2	-5	7
98	2	0	2	19	5	14	8	2	6	22	5	17
99	1	0	1	9	2	7	0	1	-1	-11	-8	-3
100～	1	-2	3	26	4	22	10	-1	11	7	-1	8
不詳	0	0	0	3	3	0	0	1	-1	3	4	-1
年少人口 （0～14歳）	800	387	413	1,978	1,027	951	1,316	654	662	2,407	1,215	1,192
生産年齢人口 （15～64歳）	2,475	1,192	1,283	8,139	4,020	4,119	5,069	2,539	2,530	9,428	4,727	4,701
老年人口 （65歳～）	1,815	778	1,037	5,354	2,322	3,032	3,784	1,613	2,171	5,813	2,450	3,363
年少人口割合（%）	15.7	16.4	15.1	12.8	13.9	11.7	12.9	13.6	12.3	13.6	14.5	12.9
生産年齢人口割合	48.6	50.6	46.9	52.6	54.6	50.8	49.8	52.8	47.2	53.4	56.3	50.8
老年人口割合	35.7	33.0	37.9	34.6	31.5	37.4	37.2	33.6	40.5	32.9	29.2	36.3

(注) 1. 年齢別人口の推計にあたっては、国勢調査人口(平成27年10月1日現在)をもとに、住民基本台帳による増減数を各歳別に  
加減して推計しているため、一部の年齢にマイナスを生じることがある。  
2. 人口割合については、年齢不詳を除いて算出している。

年齢別人口構成(市町村別)

平成30年10月1日現在

	諸塚村			椎葉村			美郷町			高千穂町		
	総数	男	女	総数	男	女	総数	男	女	総数	男	女
総数	1,600	785	815	2,627	1,314	1,313	4,994	2,408	2,586	12,205	5,859	6,346
0～4	52	30	22	88	53	35	122	64	58	437	229	208
0	9	5	4	11	9	2	19	8	11	84	45	39
1	6	3	3	20	5	15	28	15	13	75	34	41
2	12	5	7	12	7	5	26	7	19	98	48	50
3	16	10	6	23	14	9	23	18	5	99	53	46
4	9	7	2	22	18	4	26	16	10	81	49	32
5～9	63	35	28	103	55	48	168	82	86	494	257	237
5	11	8	3	18	8	10	27	13	14	94	48	46
6	13	5	8	19	12	7	37	23	14	89	51	38
7	12	7	5	22	16	6	33	11	22	95	46	49
8	17	11	6	26	12	14	33	17	16	103	49	54
9	10	4	6	18	7	11	38	18	20	113	63	50
10～14	65	35	30	107	45	62	144	83	61	508	263	245
10	15	7	8	20	7	13	31	17	14	94	51	43
11	11	7	4	22	9	13	39	28	11	95	46	49
12	10	6	4	22	11	11	25	12	13	113	53	60
13	17	10	7	18	6	12	16	7	9	101	52	49
14	12	5	7	25	12	13	33	19	14	105	61	44
15～19	45	27	18	77	39	38	143	76	67	475	222	253
15	10	4	6	27	13	14	37	19	18	110	52	58
16	19	14	5	17	10	7	40	22	18	106	52	54
17	15	9	6	21	8	13	33	17	16	88	41	47
18	4	1	3	14	9	5	33	19	14	101	38	63
19	-3	-1	-2	-2	-1	-1	0	-1	1	70	39	31
20～24	-13	-7	-6	-17	-10	-7	30	10	20	167	92	75
20	-3	-4	1	-12	-6	-6	5	-3	8	59	34	25
21	-5	-1	-4	-6	-1	-5	6	3	3	37	20	17
22	1	1	0	-4	-3	-1	17	8	9	24	7	17
23	-5	-5	0	0	-1	1	1	2	-1	7	6	1
24	-1	2	-3	5	1	4	1	0	1	40	25	15
25～29	36	19	17	46	22	24	98	42	56	319	165	154
25	2	2	0	5	4	1	12	5	7	32	16	16
26	7	4	3	15	8	7	14	7	7	55	25	30
27	10	4	6	5	1	4	28	18	10	70	41	29
28	6	4	2	11	7	4	9	-2	11	70	30	40
29	11	5	6	10	2	8	35	14	21	92	53	39
30～34	47	23	24	111	65	46	132	79	53	463	232	231
30	9	4	5	23	19	4	24	11	13	71	36	35
31	12	7	5	23	11	12	27	20	7	98	52	46
32	7	4	3	16	11	5	18	5	13	98	48	50
33	7	2	5	25	14	11	29	19	10	96	43	53
34	12	6	6	24	10	14	34	24	10	100	53	47
35～39	84	46	38	130	74	56	187	96	91	587	307	280
35	15	8	7	22	14	8	31	12	19	121	73	48
36	19	11	8	32	24	8	40	18	22	112	56	56
37	14	7	7	29	17	12	40	27	13	120	66	54
38	20	12	8	26	9	17	32	17	15	119	59	60
39	16	8	8	21	10	11	44	22	22	115	53	62
40～44	74	32	42	112	62	50	190	95	95	622	324	298
40	15	4	11	21	14	7	28	11	17	122	64	58
41	14	9	5	27	16	11	43	22	21	111	58	53
42	8	4	4	27	18	9	48	26	22	128	62	66
43	16	10	6	17	6	11	33	17	16	133	74	59
44	21	5	16	20	8	12	38	19	19	128	66	62
45～49	73	46	27	143	75	68	223	115	108	559	282	277
45	10	7	3	26	11	15	48	27	21	120	62	58
46	13	10	3	22	8	14	36	21	15	112	50	62
47	21	12	9	39	25	14	43	19	24	124	74	50
48	10	6	4	30	20	10	46	24	22	110	50	60
49	19	11	8	26	11	15	50	24	26	93	46	47
50～54	105	47	58	127	74	53	235	125	110	592	307	285
50	26	10	16	28	11	17	45	27	18	114	59	55
51	20	11	9	15	11	4	52	31	21	120	74	46
52	21	9	12	21	17	4	36	16	20	94	36	58
53	18	11	7	29	16	13	48	20	28	136	71	65
54	20	6	14	34	19	15	54	31	23	128	67	61



年齢別人口構成（市町村別）

平成30年10月1日現在

	諸塚村			椎葉村			美郷町			高千穂町		
	総数	男	女	総数	男	女	総数	男	女	総数	男	女
55～59	123	69	54	209	124	85	348	178	170	859	454	405
55	27	19	8	41	25	16	56	30	26	159	80	79
56	26	16	10	40	22	18	59	31	28	152	82	70
57	23	8	15	39	24	15	65	31	34	173	95	78
58	21	10	11	41	24	17	78	37	41	190	97	93
59	26	16	10	48	29	19	90	49	41	185	100	85
60～64	137	67	70	243	128	115	420	225	195	1,098	541	557
60	32	13	19	47	25	22	87	43	44	203	93	110
61	31	16	15	49	27	22	86	52	34	187	94	93
62	21	12	9	41	21	20	86	45	41	227	116	111
63	24	13	11	51	25	26	81	38	43	214	111	103
64	29	13	16	55	30	25	80	47	33	267	127	140
65～69	156	94	62	266	142	124	590	306	284	1,285	665	620
65	35	19	16	50	31	19	108	59	49	247	134	113
66	35	22	13	53	28	25	121	64	57	257	138	119
67	23	17	6	48	30	18	108	48	60	230	119	111
68	26	12	14	46	21	25	120	68	52	270	127	143
69	37	24	13	69	32	37	133	67	66	281	147	134
70～74	118	60	58	167	87	80	459	224	235	879	457	422
70	33	18	15	42	26	16	130	62	68	245	133	112
71	32	16	16	35	16	19	117	66	51	209	102	107
72	18	11	7	32	18	14	59	26	33	130	70	60
73	16	8	8	27	10	17	73	34	39	128	64	64
74	19	7	12	31	17	14	80	36	44	167	88	79
75～79	125	42	83	202	82	120	419	172	247	786	305	481
75	25	10	15	32	7	25	79	31	48	140	63	77
76	19	9	10	43	18	25	91	36	55	172	62	110
77	34	13	21	37	10	27	79	34	45	170	63	107
78	27	5	22	50	25	25	79	29	50	146	52	94
79	20	5	15	40	22	18	91	42	49	158	65	93
80～84	141	70	71	227	97	130	473	216	257	873	360	513
80	27	15	12	42	21	21	90	43	47	199	92	107
81	31	14	17	49	19	30	93	46	47	175	72	103
82	33	16	17	40	17	23	93	36	57	172	69	103
83	26	15	11	39	17	22	111	53	58	175	65	110
84	24	10	14	57	23	34	86	38	48	152	62	90
85～89	103	38	65	187	65	122	419	173	246	730	283	447
85	22	9	13	42	11	31	94	46	48	162	71	91
86	22	9	13	30	14	16	80	30	50	165	63	102
87	21	11	10	40	13	27	92	43	49	154	64	90
88	27	6	21	39	13	26	85	32	53	135	49	86
89	11	3	8	36	14	22	68	22	46	114	36	78
90～94	50	10	40	68	27	41	164	45	119	366	95	271
90	12	1	11	15	10	5	46	15	31	99	29	70
91	9	2	7	23	8	15	40	8	32	99	24	75
92	16	4	12	11	0	11	36	7	29	75	22	53
93	6	2	4	15	7	8	24	7	17	55	12	43
94	7	1	6	4	2	2	18	8	10	38	8	30
95～99	12	1	11	28	8	20	36	4	32	88	15	73
95	8	2	6	15	4	11	19	1	18	35	3	32
96	0	0	0	-1	0	-1	8	0	8	23	5	18
97	1	0	1	11	3	8	2	1	1	12	2	10
98	2	-1	3	2	1	1	7	3	4	11	3	8
99	1	0	1	1	0	1	0	-1	1	7	2	5
100～	4	1	3	3	0	3	-6	-2	-4	15	1	14
不詳	0	0	0	0	0	0	0	0	0	3	3	0
年少人口 （0～14歳）	180	100	80	298	153	145	434	229	205	1,439	749	690
生産年齢人口 （15～64歳）	711	369	342	1,181	653	528	2,006	1,041	965	5,741	2,926	2,815
老年人口 （65歳～）	709	316	393	1,148	508	640	2,554	1,138	1,416	5,022	2,181	2,841
年齢別割合（%）												
年少人口割合	11.3	12.7	9.8	11.3	11.6	11.0	8.7	9.5	7.9	11.8	12.8	10.9
生産年齢人口割合	44.4	47.0	42.0	45.0	49.7	40.2	40.2	43.2	37.3	47.0	50.0	44.4
老年人口割合	44.3	40.3	48.2	43.7	38.7	48.7	51.1	47.3	54.8	41.2	37.2	44.8

(注) 1. 年齢別人口の推計にあたっては、国勢調査人口（平成27年10月1日現在）をもとに、住民基本台帳による増減数を各歳別に加減して推計しているため、一部の年齢にマイナスを生じることがある。  
2. 人口割合については、年齢不詳を除いて算出している。

年 齡 別 人 口 構 成 (市町村別)

平成30年10月1日現在

	日之影町			五ヶ瀬町		
	総 数	男	女	総 数	男	女
総 数	3,751	1,777	1,974	3,632	1,773	1,859
0 ~ 4	110	53	57	116	56	60
0	20	13	7	21	7	14
1	33	17	16	16	10	6
2	16	6	10	26	14	12
3	24	8	16	24	11	13
4	17	9	8	29	14	15
5 ~ 9	130	66	64	135	71	64
5	27	14	13	26	11	15
6	27	17	10	21	11	10
7	23	11	12	33	22	11
8	24	12	12	25	13	12
9	29	12	17	30	14	16
10 ~ 14	149	67	82	218	115	103
10	33	14	19	23	15	8
11	23	10	13	27	11	16
12	37	16	21	45	21	24
13	23	10	13	64	31	33
14	33	17	16	59	37	22
15 ~ 19	140	79	61	259	132	127
15	34	18	16	77	38	39
16	29	17	12	54	29	25
17	41	20	21	85	50	35
18	23	17	6	41	20	21
19	13	7	6	2	-5	7
20 ~ 24	32	17	15	-2	10	-12
20	16	3	13	-4	-3	-1
21	3	4	-1	-6	-1	-5
22	0	1	-1	-4	1	-5
23	-4	-3	-1	3	8	-5
24	17	12	5	9	5	4
25 ~ 29	58	32	26	65	34	31
25	4	3	1	6	3	3
26	12	6	6	15	9	6
27	15	7	8	14	9	5
28	15	7	8	14	7	7
29	12	9	3	16	6	10
30 ~ 34	138	68	70	111	58	53
30	33	18	15	22	15	7
31	29	12	17	16	6	10
32	17	6	11	27	12	15
33	23	13	10	26	17	9
34	36	19	17	20	8	12
35 ~ 39	153	71	82	153	76	77
35	40	18	22	28	16	12
36	24	7	17	31	19	12
37	28	14	14	29	10	19
38	35	16	19	33	15	18
39	26	16	10	32	16	16
40 ~ 44	147	78	69	162	79	83
40	27	13	14	33	19	14
41	38	21	17	29	15	14
42	27	12	15	39	19	20
43	25	18	7	35	14	21
44	30	14	16	26	12	14
45 ~ 49	158	85	73	169	81	88
45	27	17	10	44	21	23
46	30	15	15	29	12	17
47	33	15	18	33	16	17
48	26	14	12	28	13	15
49	42	24	18	35	19	16
50 ~ 54	216	117	99	175	89	86
50	27	14	13	35	22	13
51	32	17	15	40	19	21
52	42	21	21	22	6	16
53	48	27	21	45	23	22
54	67	38	29	33	19	14

年 齢 別 人 口 構 成 (市町村別) 平成30年10月1日現在

	日之影町			五ヶ瀬町		
	総 数	男	女	総 数	男	女
55～59	290	145	145	254	128	126
55	49	25	24	34	18	16
56	59	25	34	58	28	30
57	50	30	20	54	25	29
58	62	32	30	48	25	23
59	70	33	37	60	32	28
60～64	349	184	165	304	173	131
60	66	35	31	50	27	23
61	72	40	32	67	35	32
62	70	37	33	65	36	29
63	76	44	32	58	34	24
64	65	28	37	64	41	23
65～69	385	209	176	375	189	186
65	73	28	45	77	35	42
66	91	52	39	70	41	29
67	78	51	27	78	36	42
68	68	37	31	75	30	45
69	75	41	34	75	47	28
70～74	299	139	160	243	129	114
70	90	45	45	77	44	33
71	63	38	25	65	35	30
72	38	13	25	36	19	17
73	52	18	34	30	11	19
74	56	25	31	35	20	15
75～79	296	119	177	251	118	133
75	59	19	40	42	19	23
76	67	32	35	57	29	28
77	58	27	31	50	20	30
78	51	17	34	48	24	24
79	61	24	37	54	26	28
80～84	311	124	187	278	115	163
80	63	26	37	61	28	33
81	60	28	32	68	24	44
82	67	21	46	46	16	30
83	53	20	33	47	22	25
84	68	29	39	56	25	31
85～89	243	90	153	208	75	133
85	41	17	24	39	15	24
86	55	16	39	43	14	29
87	47	22	25	37	12	25
88	46	12	34	52	22	30
89	54	23	31	37	12	25
90～94	123	28	95	107	34	73
90	26	3	23	30	8	22
91	33	10	23	27	11	16
92	26	6	20	25	7	18
93	15	5	10	15	7	8
94	23	4	19	10	1	9
95～99	22	5	17	50	10	40
95	9	3	6	10	2	8
96	9	4	5	16	4	12
97	4	-1	5	13	2	11
98	-2	-1	-1	7	3	4
99	2	0	2	4	-1	5
100～	1	1	0	1	1	0
不 詳	1	0	1	0	0	0
年 少 人 口 (0～14歳)	389	186	203	469	242	227
生 産 年 齢 人 口 (15～64歳)	1,681	876	805	1,650	860	790
老 年 人 口 (65歳～)	1,680	715	965	1,513	671	842
年 齢 別 割 合 (%)						
年 少 人 口 割 合	10.4	10.5	10.3	12.9	13.6	12.2
生 産 年 齢 人 口 割 合	44.8	49.3	40.8	45.4	48.5	42.5
老 年 人 口 割 合	44.8	40.2	48.9	41.7	37.8	45.3

(注) 1. 年齢別人口の推計にあたっては、国勢調査人口(平成27年10月1日現在)をもとに、住民基本台帳による増減数を各歳別加減して推計しているため、一部の年齢にマイナスを生じることがある。

2. 人口割合については、年齢不詳を除いて算出している。

# 年齢各歳別人口ピラミッド（平成30年10月1日現在）

