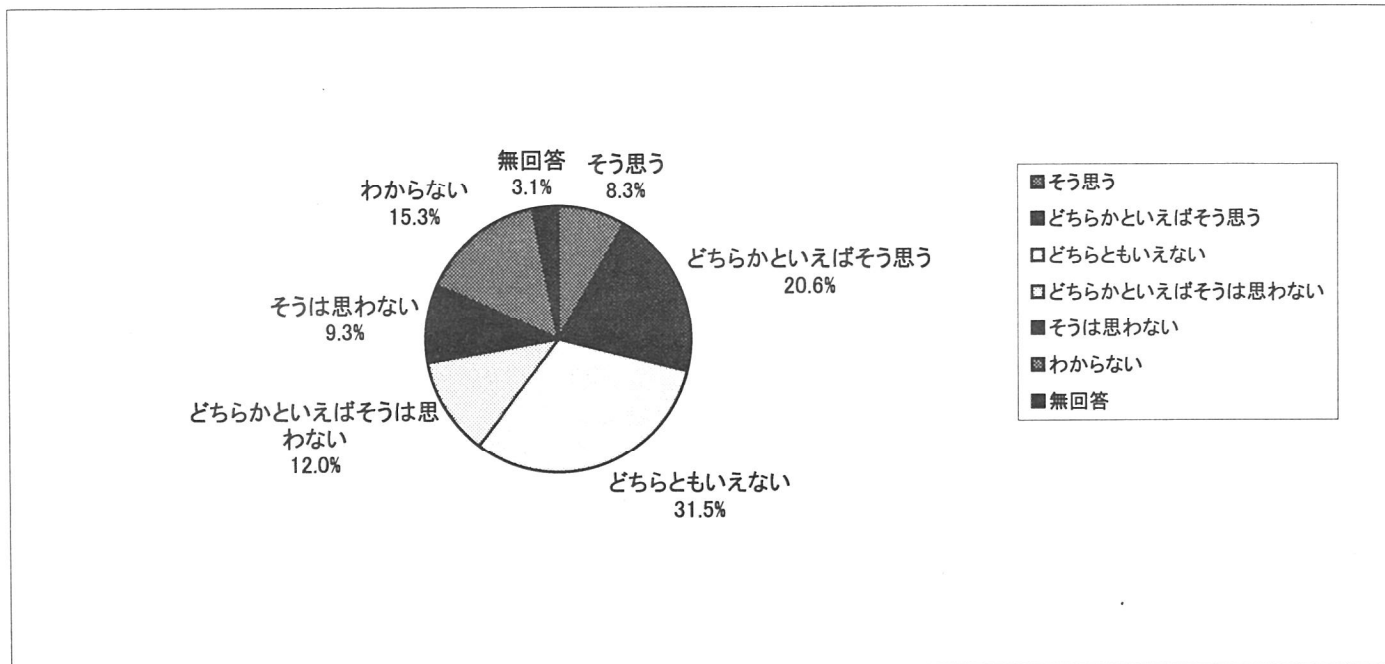


2. 集計結果

2-1 人権一般について

● 人権尊重の状況

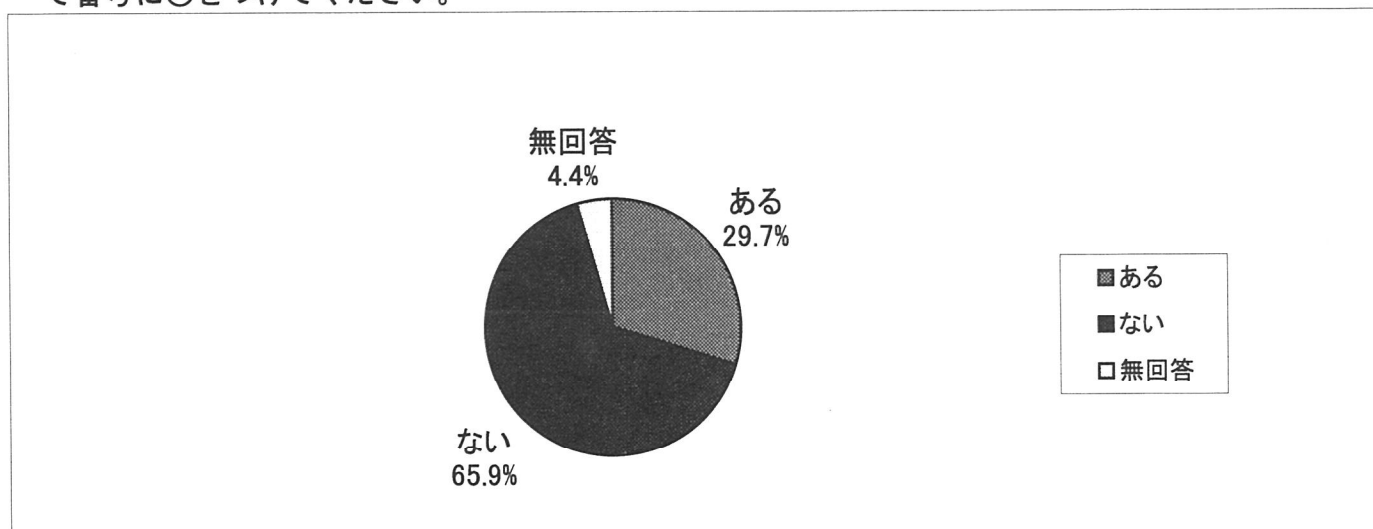
問1 あなたは、今の宮崎県は「人権が尊重される県」になっていると思いますか。あなたの気持ちに一番近いものを1つ選んで番号に○をつけてください。



宮崎県は人権が尊重される県になっているかという質問に対して、「そう思う」、「どちらかといえばそう思う」の賛成意見は28.9%、「そうは思わない」、「どちらかといえばそうは思わない」の反対意見が21.3%となっている。最も多いのは「どちらともいえない」で31.5%となっている。

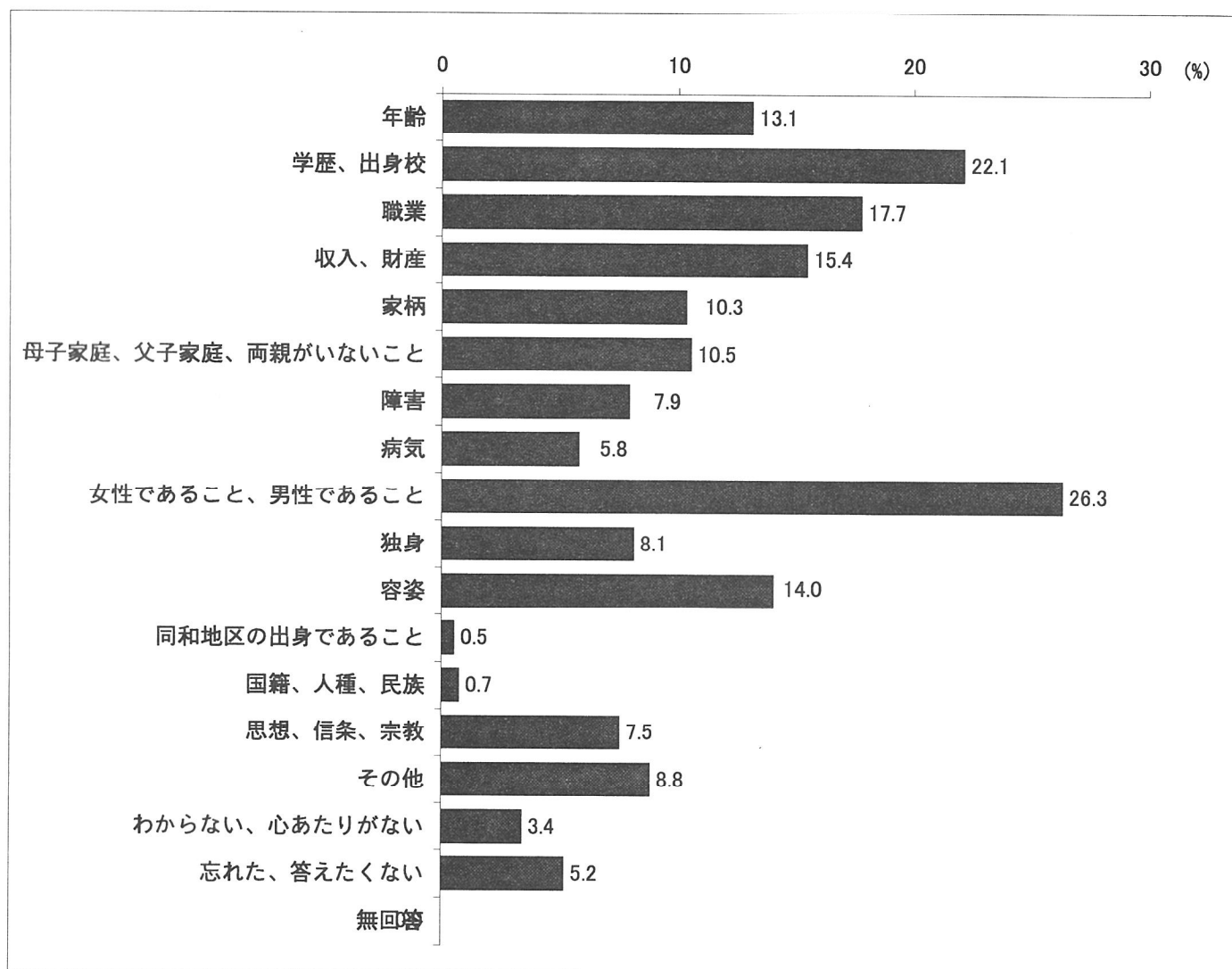
● 人権侵害について

問2 あなたは、ご自分の人権が侵害されたと思ったことがありますか。どちらか1つを選んで番号に○をつけてください。



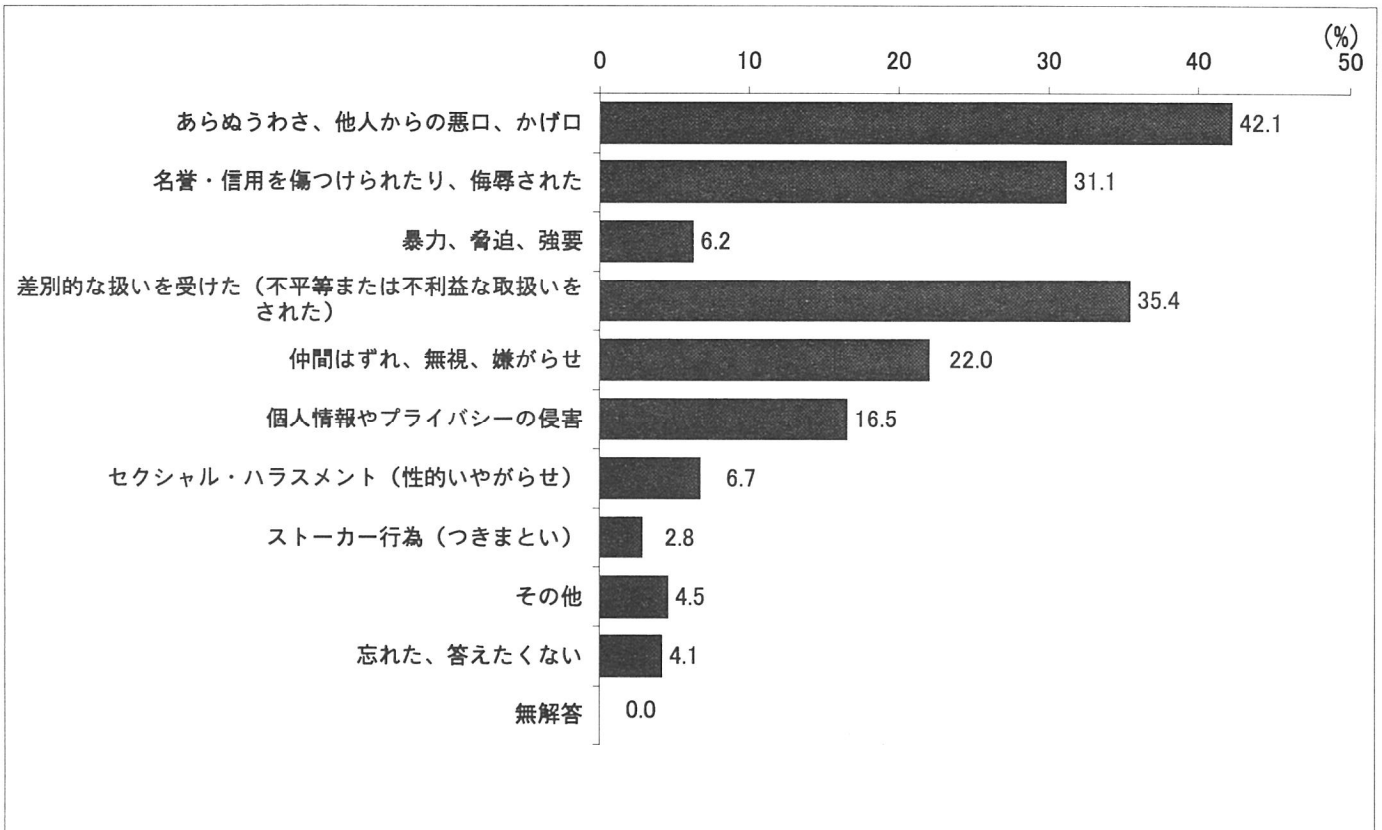
人権侵害の経験の有無に関しては、「ない」と答えた割合が高く65.9%、「ある」が29.7%となっている。また無回答が4.4%となっている。

問2-2 【問2】で「ある」と答えた人におたずねします。どのような理由から人権侵害を受けましたか。次の中からあてはまるものをすべて選んで番号に○を付けて下さい。



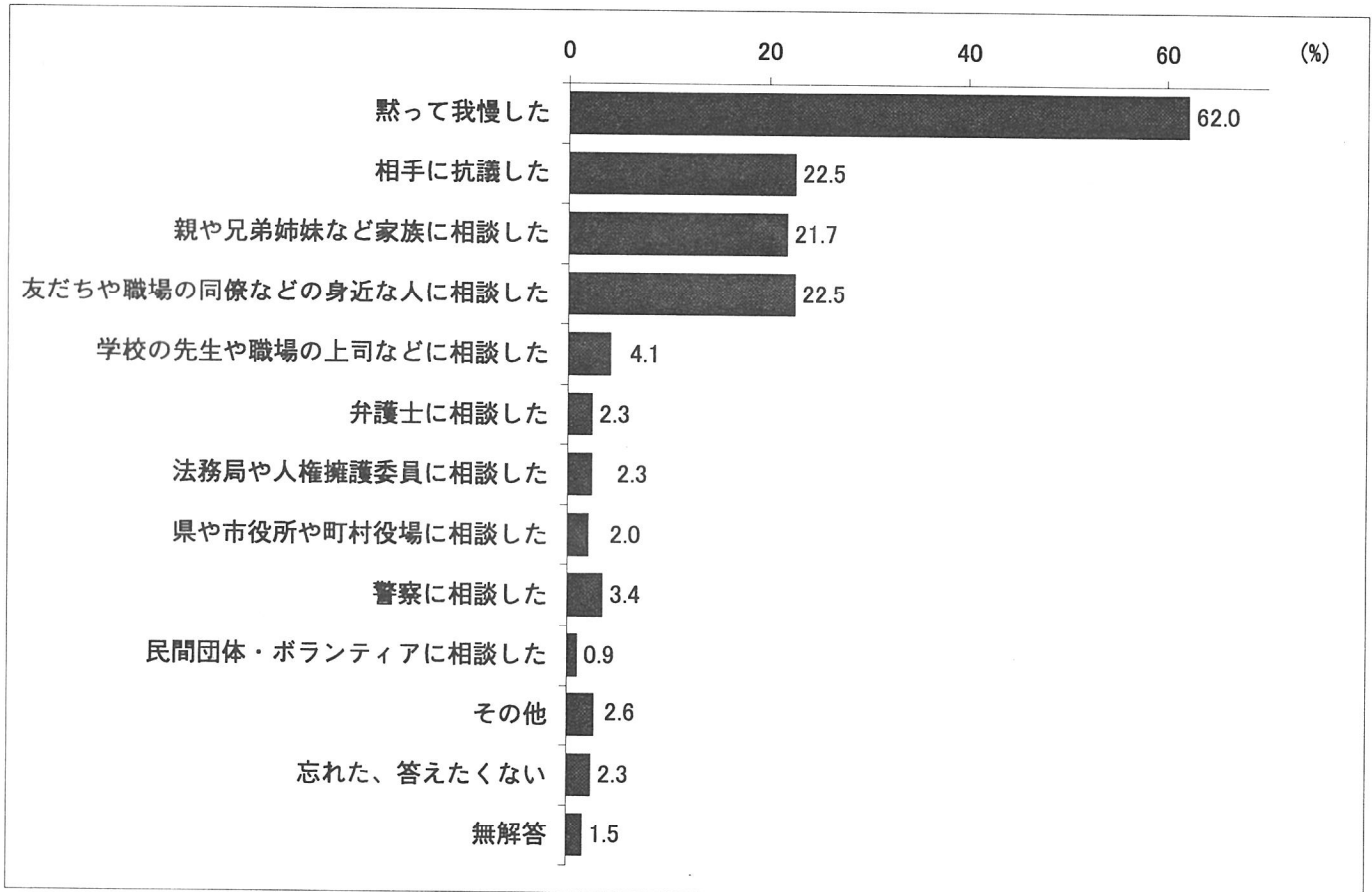
人権侵害の理由に関しては、「女性であること、男性であること」が最も高く、26.3%、次いで「学歴、出身校」が22.1%となっている。

問2-3 【問2】で「ある」と答えた人におたずねします。あなたが受けた人権侵害の内容はどのようなものでしたか。次の中からあてはまるものをすべて選んで番号に○をつけてください。



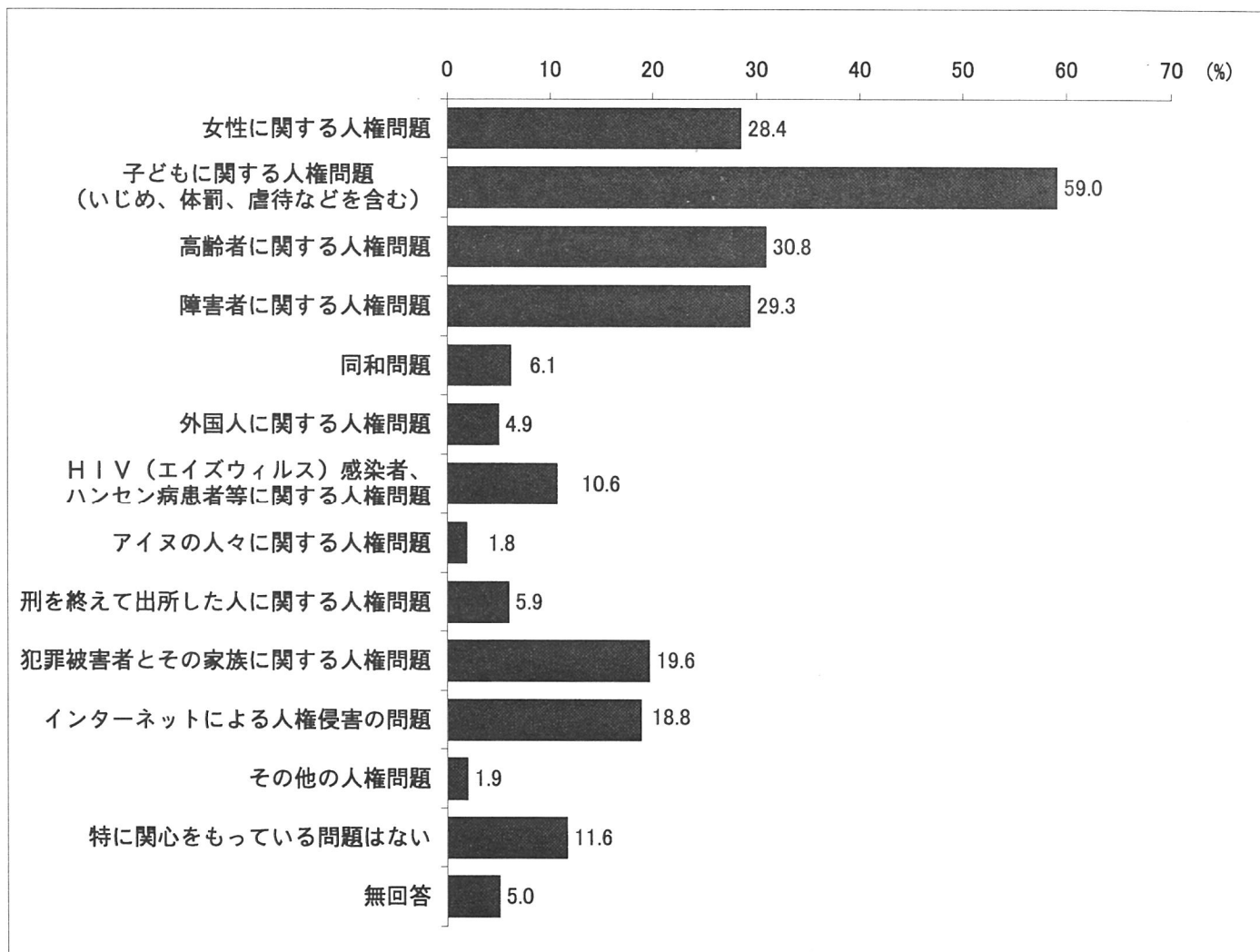
人権侵害の内容に関しては、「あらぬうわさ、他人からの悪口、かげ口」が最も高く、42.1%となっている。次いで「差別的な扱いを受けた（不平等または不利益な取扱いをされた）」が35.4%となっている。

問2-4 【問2】で「ある」と答えた人におたずねします。あなたは人権侵害を受けた時、どのようにしましたか。次の中からあてはまるものをすべて選んで番号に○をつけてください。



人権侵害への対応については、「黙って我慢した」が最も多く、62.0%となっている。次いで「相手に抗議した」と「友達や職場の同僚などの身近な人に相談した」が22.5%、「親や兄弟姉妹など家族に相談した」が21.7%となっている。

問3 次にあげる各人権問題の中で、あなたが現在関心を持っているものはどの問題ですか。次の中からあてはまるものをすべて選んで番号に○をつけてください。



一番関心が持たれている問題は、「子どもに関する人権問題」で59.0%となっている。次いで「高齢者に関する人権問題」が30.8%、「障害者に関する人権問題」が29.3%、「女性に関する人権問題」が28.4%となっている。