

[ ]の数値は全国順位です。Number in [ ] denotes National Rank

■面積、気候■ LAND AREA & CLIMATE

総面積	Total Land Area	7,734km <sup>2</sup> [14]	2023.10.1
平均気温	Annual Average Air Temperature	18.2℃ [ 3]	2022 宮崎市 (Miyazaki City)
年間降水量	Annual Precipitation	2,865mm [ 3]	"
年間日照時間	Annual Hours of Sunshine	2,107h [22]	"

■人口■ POPULATION

総人口	Total Population	1,040,711	2023.10.1
男	Male	491,786	"
女	Female	548,925	"
年齢3区分別人口	Population by Age Group		
年少人口	0-14	132,397	2023.10.1
生産年齢人口	15-64	557,232	"
老年人口	65+	351,082	"
世帯数	Households	473,366	"
1世帯当たり人員	Members per Household	2.20	"
出生	Births	7,136	2022
死亡	Deaths	16,111	"
婚姻数	Marriages	3,805	"
離婚数	Divorces	1,759	"
産業別就業人口	Employed Persons by Industry		
第1次産業	Primary Industry	52,406	2020.10.1
第2次産業	Secondary Industry	110,264	"
第3次産業	Tertiary Industry	370,757	"

[ ]の数値は全国順位です。Number in [ ] denotes National Rank

■面積、気候■ LAND AREA & CLIMATE

総面積	Total Land Area	7,734km <sup>2</sup> [14]	2023.10.1
平均気温	Annual Average Air Temperature	18.2℃ [ 3]	2022 宮崎市 (Miyazaki City)
年間降水量	Annual Precipitation	2,865mm [ 3]	"
年間日照時間	Annual Hours of Sunshine	2,107h [22]	"

■人口■ POPULATION

総人口	Total Population	1,040,711	2023.10.1
男	Male	491,786	"
女	Female	548,925	"
年齢3区分別人口	Population by Age Group		
年少人口	0-14	132,397	2023.10.1
生産年齢人口	15-64	557,232	"
老年人口	65+	351,082	"
世帯数	Households	473,366	"
1世帯当たり人員	Members per Household	2.20	"
出生	Births	7,136	2022
死亡	Deaths	16,111	"
婚姻数	Marriages	3,805	"
離婚数	Divorces	1,759	"
産業別就業人口	Employed Persons by Industry		
第1次産業	Primary Industry	52,406	2020.10.1
第2次産業	Secondary Industry	110,264	"
第3次産業	Tertiary Industry	370,757	"

■福祉、保健、医療■ WELFARE, HEALTH & MEDICAL CARE

平均寿命	Life Expectancy at Birth		
男	Male	81.15 [31]	2020( In years )
女	Female	87.60 [23]	"
老人福祉関係施設数	Welfare Facilities for the Aged	1,031	2022.7.1or2023.7.1
保育所数	Day Nurseries	236	2023.4.1
生活保護被保護世帯数	Households that Received Aid	13,936	2022年度平均(2022Fiscal year Ave.)
病院数	Hospitals	132	2022.10.1
一般診療所数	General Clinics	918	"
歯科診療所数	Dental Clinics	488	"
医師数	Physicians	2,879	2020.12.31
歯科医師数	Dentists	731	"
看護師数	Nurses	15,097	2022.12.31

■生活環境■ ENVIRONMENT

道路実延長	Total Real Length of Roads	20,247km	2022.4.1
道路舗装率	Pavement Ratio of Roads	88.7%	"
水道普及率	Diffusion Rate of Waterworks	97.7% [27]	2022.3.31
下水道普及率	Diffusion Rate of Sewerage	61.4% [36]	2023.3.31

■教育、文化■ EDUCATION & CULTURE

小学校数	Elementary Schools	232	2023.5.1
中学校数	Junior High Schools	132	"
義務教育学校数	Compulsory-level Education Institutions	4	"
高等学校数	Senior High Schools	51	"
大学・短期大学数	Universities and Junior Colleges	9	"
公立図書館数	Public Libraries	34	2023.4.1
博物館・美術館数	Museums/Galleries	6	2021.10.1

■福祉、保健、医療■ WELFARE, HEALTH & MEDICAL CARE

平均寿命	Life Expectancy at Birth		
男	Male	81.15 [31]	2020( In years )
女	Female	87.60 [23]	"
老人福祉関係施設数	Welfare Facilities for the Aged	1,031	2022.7.1or2023.7.1
保育所数	Day Nurseries	236	2023.4.1
生活保護被保護世帯数	Households that Received Aid	13,936	2022年度平均(2022Fiscal year Ave.)
病院数	Hospitals	132	2022.10.1
一般診療所数	General Clinics	918	"
歯科診療所数	Dental Clinics	488	"
医師数	Physicians	2,879	2020.12.31
歯科医師数	Dentists	731	"
看護師数	Nurses	15,097	2022.12.31

■生活環境■ ENVIRONMENT

道路実延長	Total Real Length of Roads	20,247km	2022.4.1
道路舗装率	Pavement Ratio of Roads	88.7%	"
水道普及率	Diffusion Rate of Waterworks	97.7% [27]	2022.3.31
下水道普及率	Diffusion Rate of Sewerage	61.4% [36]	2023.3.31

■教育、文化■ EDUCATION & CULTURE

小学校数	Elementary Schools	232	2023.5.1
中学校数	Junior High Schools	132	"
義務教育学校数	Compulsory-level Education Institutions	4	"
高等学校数	Senior High Schools	51	"
大学・短期大学数	Universities and Junior Colleges	9	"
公立図書館数	Public Libraries	34	2023.4.1
博物館・美術館数	Museums/Galleries	6	2021.10.1

■ 県民経済計算 ■ PREFECTURAL ACCOUNTS

県内総生産	Gross Prefectural Product	(Unit: ¥100 million)	
名目	At Current Prices	37,065億円	2021年度(2021Fiscal year)
実質	At Constant Prices	36,337億円	"
県民所得	Prefectural Income	25,562億円	"
1人当たり県民所得	Prefectural Income per Capita	240万9千円	"

■ 財政 ■ PUBLIC FINANCE

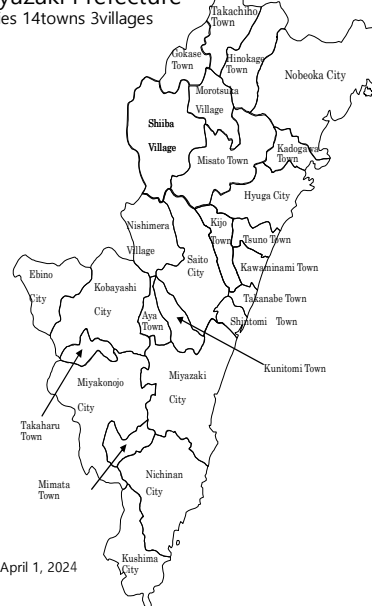
決算額	Settlement of Accounts	(Unit: ¥100 million)	
一般会計歳入総額	Revenue of General Accounts	7,343億円	2022年度(2022Fiscal year)
一般会計歳出総額	Expenditure of General Accounts	7,075億円	"

■ 産業 ■ INDUSTRY

耕地面積	Area of Cultivated Land	63,700ha [20]	2023.7.15
農業産出額	Value of Agricultural Goods	3,505億円 [6]	2022
林業産出額	Value of Forestry Goods	336億円 [4]	2022
漁業生産額	Value of Fisheries Goods	297億円 [13]	2021
製造品出荷額等(従業者4人以上)	Value of Manufactured Goods Shipments, etc. (Establishments with 4 or more workers)	16,368億円 [41]	2020
年間商品販売額	Total Annual Sales of Merchandise	27,138億円 [34]	2020
事業所数(民営)	Number of Establishments (Privately Owned)	48,940	2021.6.1
自動車保有台数	Motor Vehicles Owned	955,294	2023.3.31
宮崎空港乗降客数	Number of passengers arriving and departing from Miyazaki Airport	2,979,930	2023
観光入込客数	Number of tourists	12,691,000	2022

Miyazaki Prefecture

9cities 14towns 3villages




As of April 1, 2024

Miyazaki Prefecture official website

<https://www.pref.miyazaki.lg.jp/language.html>

2024  
STATISTICS  
IN BRIEF  
ポケット統計



Miyazaki Prefectural Government  
宮崎県

■ 県民経済計算 ■ PREFECTURAL ACCOUNTS

県内総生産	Gross Prefectural Product	(Unit: ¥100 million)	
名目	At Current Prices	37,065億円	2021年度(2021Fiscal year)
実質	At Constant Prices	36,337億円	"
県民所得	Prefectural Income	25,562億円	"
1人当たり県民所得	Prefectural Income per Capita	240万9千円	"

■ 財政 ■ PUBLIC FINANCE

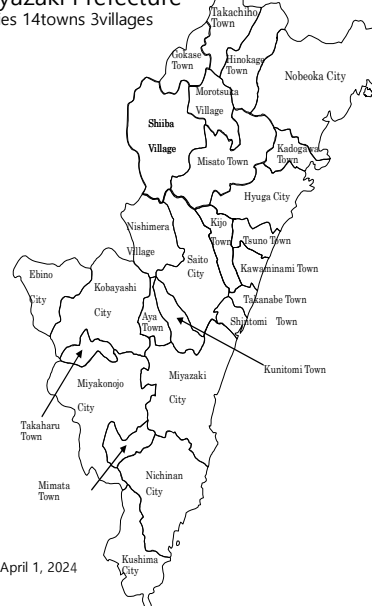
決算額	Settlement of Accounts	(Unit: ¥100 million)	
一般会計歳入総額	Revenue of General Accounts	7,343億円	2022年度(2022Fiscal year)
一般会計歳出総額	Expenditure of General Accounts	7,075億円	"

■ 産業 ■ INDUSTRY

耕地面積	Area of Cultivated Land	63,700ha [20]	2023.7.15
農業産出額	Value of Agricultural Goods	3,505億円 [6]	2022
林業産出額	Value of Forestry Goods	336億円 [4]	2022
漁業生産額	Value of Fisheries Goods	297億円 [13]	2021
製造品出荷額等(従業者4人以上)	Value of Manufactured Goods Shipments, etc. (Establishments with 4 or more workers)	16,368億円 [41]	2020
年間商品販売額	Total Annual Sales of Merchandise	27,138億円 [34]	2020
事業所数(民営)	Number of Establishments (Privately Owned)	48,940	2021.6.1
自動車保有台数	Motor Vehicles Owned	955,294	2023.3.31
宮崎空港乗降客数	Number of passengers arriving and departing from Miyazaki Airport	2,979,930	2023
観光入込客数	Number of tourists	12,691,000	2022

Miyazaki Prefecture

9cities 14towns 3villages




As of April 1, 2024

Miyazaki Prefecture official website

<https://www.pref.miyazaki.lg.jp/language.html>

2024  
STATISTICS  
IN BRIEF  
ポケット統計



Miyazaki Prefectural Government  
宮崎県