

# 病床機能報告での医療「機能」の定義

資料 1

| 医療機能の名称 | 医療機能の内容  |
|---------|--|
| 高度急性期機能 | ○ 急性期の患者に対し、状態の早期安定化に向けて、診療密度が特に高い医療を提供する機能  |
| 急性期機能   | ○ 急性期の患者に対し、状態の早期安定化に向けて、医療を提供する機能   |
| 回復期機能   | ○ 急性期を経過した患者への在宅復帰に向けた医療やリハビリテーションを提供する機能。<br>○ 特に、急性期を経過した脳血管疾患や大腿骨頸部骨折等の患者に対し、ADLの向上や在宅復帰を目的としたリハビリテーションを集中的に提供する機能(回復期リハビリテーション機能)。 |
| 慢性期機能   | ○ 長期にわたり療養が必要な患者を入院させる機能<br>○ 長期にわたり療養が必要な重度の障害者(重度の意識障害者を含む)、筋ジストロフィー患者又は難病患者等を入院させる機能  |

医療機能ごとの病床の状況（二次医療圏ごと）

【現状】（平成26年7月1日時点の機能として、各医療機関が自主的に選択した機能の状況です。）

（各二次医療圏ごとの医療機能）※許可病床数として報告があったものを集計しています。

| 二次医療圏 |                              | 全体    | 高度急性期 | 急性期   | 回復期  | 慢性期   | 無回答  |
|-------|------------------------------|-------|-------|-------|------|-------|------|
| 延岡西白杵 | 延岡市、高千穂町、日之影町、五ヶ瀬町           | 1785床 | 42床   | 1120床 | 170床 | 403床  | 50床  |
| 日向入郷  | 日向市、門川町、美郷町、諸塚村、椎葉村          | 1085床 | 0床    | 609床  | 108床 | 326床  | 42床  |
| 宮崎東諸県 | 宮崎市、国富町、綾町                   | 5966床 | 734床  | 3131床 | 604床 | 1355床 | 142床 |
| 西都児湯  | 西都市、高鍋町、新富町、西米良村、木城町、川南町、都農町 | 1170床 | 0床    | 530床  | 107床 | 433床  | 100床 |
| 日南串間  | 日南市、串間市                      | 1303床 | 0床    | 707床  | 68床  | 528床  | 0床   |
| 都城北諸県 | 都城市、三股町                      | 2767床 | 12床   | 1871床 | 276床 | 516床  | 92床  |
| 西諸    | 小林市、えびの市、高原町                 | 1087床 | 0床    | 566床  | 171床 | 350床  | 0床   |

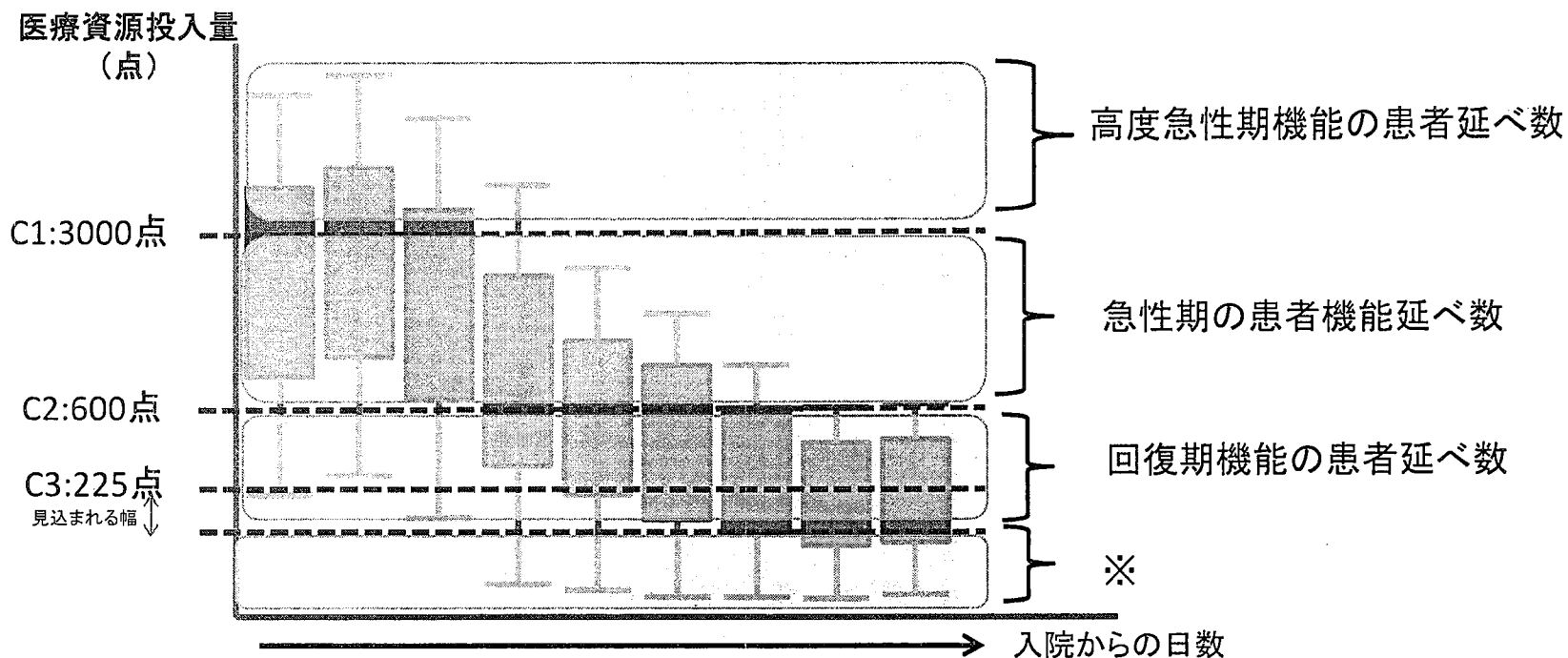
【6年後の予定】（平成26年7月1日時点から6年経過した時点の機能の予定として、各医療機関が自主的に選択した機能の状況です。）

（各二次医療圏ごとの6年経過後の医療機能）※許可病床数として報告があったものを集計しています。

| 二次医療圏 |                              | 全体    | 高度急性期 | 急性期   | 回復期  | 慢性期   | 無回答  |
|-------|------------------------------|-------|-------|-------|------|-------|------|
| 延岡西白杵 | 延岡市、高千穂町、日之影町、五ヶ瀬町           | 1785床 | 42床   | 1105床 | 198床 | 440床  | 0床   |
| 日向入郷  | 日向市、門川町、美郷町、諸塚村、椎葉村          | 1085床 | 0床    | 527床  | 190床 | 326床  | 42床  |
| 宮崎東諸県 | 宮崎市、国富町、綾町                   | 5966床 | 786床  | 3001床 | 744床 | 1328床 | 107床 |
| 西都児湯  | 西都市、高鍋町、新富町、西米良村、木城町、川南町、都農町 | 1170床 | 0床    | 503床  | 187床 | 380床  | 100床 |
| 日南串間  | 日南市、串間市                      | 1303床 | 0床    | 655床  | 120床 | 528床  | 0床   |
| 都城北諸県 | 都城市、三股町                      | 2767床 | 12床   | 1770床 | 436床 | 457床  | 92床  |
| 西諸    | 小林市、えびの市、高原町                 | 1087床 | 0床    | 566床  | 171床 | 350床  | 0床   |

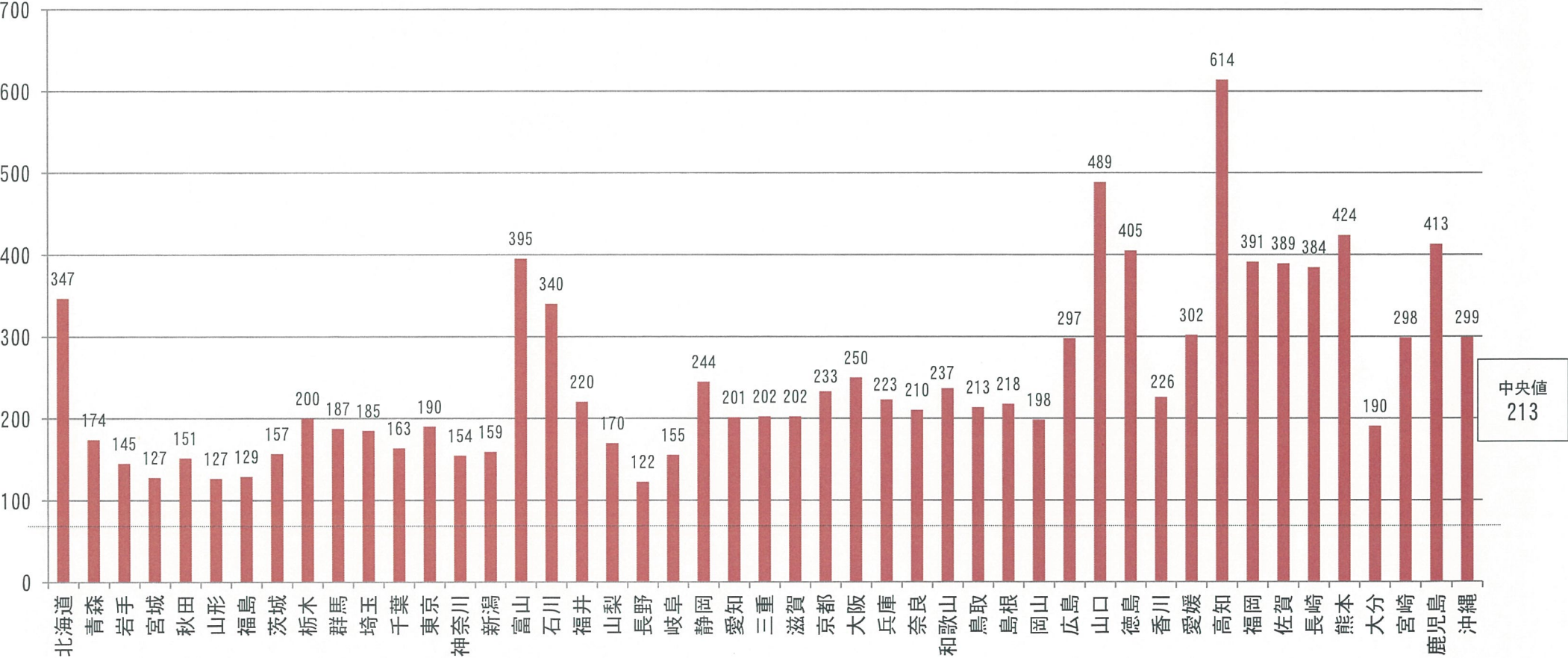
## 高度急性期機能、急性期機能、回復期機能の医療需要の考え方

- 医療資源投入量の推移から、高度急性期と急性期との境界点(C1)、急性期と回復期との境界点(C2)となる医療資源投入量を分析。
- 在宅等においても実施できる医療やリハビリテーションに相当する医療資源投入量として見込まれる境界点(C3)を分析した上で、在宅復帰に向けた調整を要する幅を更に見込み、回復期機能で対応する患者数とする。なお、調整を要する幅として見込んだ点未満の患者数については、慢性期機能及び在宅医療等※の患者数として一体的に推計することとする。
  - ※ 在宅医療等とは、居宅、特別養護老人ホーム、養護老人ホーム、軽費老人ホーム、有料老人ホーム、介護老人保健施設、その他医療を受ける者が療養生活を営むことができる場所であって、現在の病院・診療所以外の場所において提供される医療を指し、現在の療養病床以外でも対応可能な患者の受け皿となることも想定。
- C1を超えている患者延べ数を高度急性期機能の患者数、C1～C2の間にいる患者延べ数を急性期機能の患者数、C2～C3の間にいる患者延べ数を回復期機能の患者数として計算。



※ 在宅復帰に向けた調整を要する幅を見込み175点で区分して推計する。なお、175点未満の患者数については、慢性期機能及び在宅医療等の患者数として一体的に推計する。

# 都道府県別にみた療養病床の年齢調整入院受療率 (間接法で年齢調整)



注：1) 都道府県の推計入院患者数は、患者住所別に算出したものである。  
 2) 福島県の数値については、東日本大震災の影響で平成23年患者調査実施しなかったため、平成24年福島県患者調査の結果を用いている。  
 3) 宮城県については石巻医療圏、気仙沼医療圏を除いた数値である。

# 地域の実情に応じた慢性期機能及び在宅医療等の需要推計の考え方

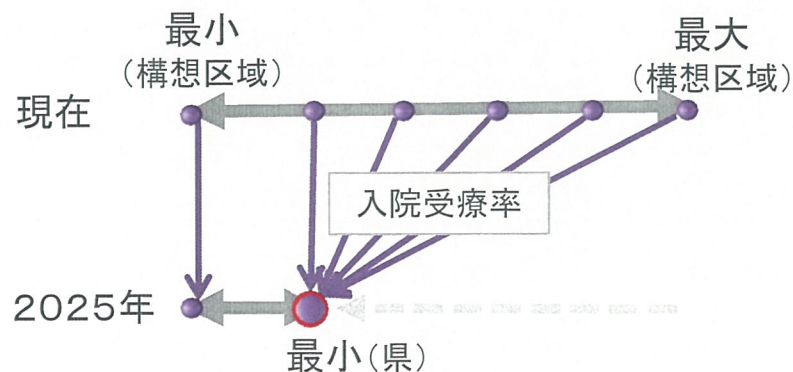
- 慢性期機能の医療需要については、医療機能の分化・連携により、現在では療養病床で入院している状態の患者数のうち一定数は、2025年には、在宅医療等※で対応するものとして推計する。
  - ※ 在宅医療等とは、居宅、特別養護老人ホーム、養護老人ホーム、軽費老人ホーム、有料老人ホーム、介護老人保健施設、その他医療を受ける者が療養生活を営むことができる場所であって、現在の病院・診療所以外の場所において提供される医療を指す。
- その際、療養病床については、現在、報酬が包括算定であるので、行われた診療行為が分からず、医療資源投入量に基づく分析ができない。また、地域によって、療養病床数や在宅医療の充実、介護施設の整備状況等は異なっている。
- よって、医療資源投入量とは別に、地域が、療養病床の患者を、どの程度、慢性期機能の病床で対応するか、在宅医療・介護施設で対応するかについて、目標を定めることとして、患者数を推計する。
  - その際、現在、療養病床の入院受療率に地域差があることを踏まえ、この地域差を一定の目標まで縮小していくこととする。
- また、介護施設や高齢者住宅を含めた受け皿となる医療・介護等での対応が着実に進められるよう、一定の要件に該当する地域については配慮を行う。

## 【入院受療率の地域差の解消目標】

### パターンA

全ての構想区域が  
全国最小値(県単位)まで入院  
受療率を低下する。

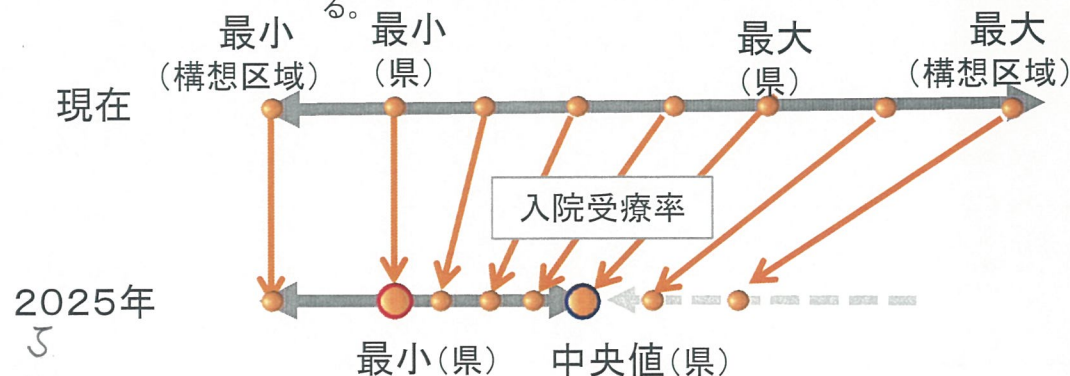
※ただし、受療率が全国最小値(県単位)未満の構想区域については、平成25年(2013年)の受療率を用いて推計することとする。



### パターンB

構想区域ごとに入院受療率と全国最小値(県単位)との差を一定割合解消させることとするが、その割合については全国最大値(県単位)が全国中央値(県単位)にまで低下する割合を一律に用いる。

※ただし、受療率が全国最小値(県単位)未満の構想区域については、平成25年(2013年)の受療率を用いて推計することとする。



<2025年度の医療需要と必要病床数(慢性期パターンA)>

※慢性期パターンAについては、地域医療構想ガイドラインP18参照

| 医療機関所在地    | 医療機能              | 2013年度の<br>医療需要<br>(人/日) | 2025年度医療需要<br>(医療機関所在地)<br>(人/日) | 2025年度医療需要<br>(患者住所地)<br>(人/日) | 2013年度の<br>必要病床数<br>(床) | 2025年度必要病床数<br>(医療機関所在地)<br>(床) | 2025年度必要病床数<br>(患者住所地)<br>(床) |
|------------|-------------------|--------------------------|----------------------------------|--------------------------------|-------------------------|---------------------------------|-------------------------------|
| 4501:宮崎東諸県 | 高度急性期             | 403.3                    | 418.2                            | 293.0                          | 537.8                   | 557.7                           | 390.7                         |
|            | 急性期               | 1,117.3                  | 1,249.5                          | 971.4                          | 1,432.5                 | 1,601.9                         | 1,245.4                       |
|            | 回復期               | 1,248.4                  | 1,454.2                          | 1,175.6                        | 1,387.2                 | 1,615.8                         | 1,306.2                       |
|            | 慢性期パターンA          | 1,153.3                  | 769.8                            | 770.4                          | 1,253.6                 | 836.8                           | 837.4                         |
|            | 在宅医療等             | 4,518.5                  | 6,953.7                          | 6,678.0                        |                         |                                 |                               |
|            | (再掲)在宅医療等のうち訪問診療分 | 2,747.5                  | 3,842.1                          | 3,691.6                        |                         |                                 |                               |
|            | 小計                | 8,441.0                  | 10,845.5                         | 9,888.4                        | 4,611.0                 | 4,612.1                         | 3,779.7                       |
| 4502:都城北諸県 | 高度急性期             | 163.5                    | 163.2                            | 148.9                          | 218.0                   | 217.6                           | 198.5                         |
|            | 急性期               | 507.0                    | 527.1                            | 494.3                          | 649.9                   | 675.8                           | 633.8                         |
|            | 回復期               | 685.7                    | 725.2                            | 656.5                          | 761.9                   | 805.8                           | 729.4                         |
|            | 慢性期パターンA          | 222.6                    | 189.5                            | 254.6                          | 242.0                   | 206.0                           | 276.8                         |
|            | 在宅医療等             | 1,899.9                  | 2,167.9                          | 2,197.7                        |                         |                                 |                               |
|            | (再掲)在宅医療等のうち訪問診療分 | 835.8                    | 940.4                            | 1,017.1                        |                         |                                 |                               |
|            | 小計                | 3,478.7                  | 3,772.9                          | 3,752.1                        | 1,871.9                 | 1,905.2                         | 1,838.5                       |
| 4503:延岡西日杵 | 高度急性期             | 84.0                     | 80.8                             | 89.0                           | 112.0                   | 107.8                           | 118.7                         |
|            | 急性期               | 319.0                    | 326.1                            | 345.3                          | 409.0                   | 418.0                           | 442.6                         |
|            | 回復期               | 415.5                    | 434.0                            | 463.3                          | 461.6                   | 482.2                           | 514.8                         |
|            | 慢性期パターンA          | 286.8                    | 210.1                            | 269.1                          | 311.7                   | 228.4                           | 292.5                         |
|            | 在宅医療等             | 1,716.9                  | 1,991.8                          | 2,061.5                        |                         |                                 |                               |
|            | (再掲)在宅医療等のうち訪問診療分 | 867.3                    | 964.3                            | 972.0                          |                         |                                 |                               |
|            | 小計                | 2,822.2                  | 3,042.9                          | 3,228.2                        | 1,294.4                 | 1,236.5                         | 1,368.6                       |
| 4504:日南串間  | 高度急性期             | 29.6                     | 27.6                             | 47.0                           | 39.5                    | 36.7                            | 62.6                          |
|            | 急性期               | 133.2                    | 128.2                            | 168.7                          | 170.7                   | 164.4                           | 216.3                         |
|            | 回復期               | 201.6                    | 197.4                            | 239.3                          | 224.0                   | 219.4                           | 265.9                         |
|            | 慢性期パターンA          | 510.6                    | 304.5                            | 281.1                          | 555.0                   | 331.0                           | 305.6                         |
|            | 在宅医療等             | 640.2                    | 860.9                            | 960.3                          |                         |                                 |                               |
|            | (再掲)在宅医療等のうち訪問診療分 | 114.8                    | 119.7                            | 174.4                          |                         |                                 |                               |
|            | 小計                | 1,515.2                  | 1,518.6                          | 1,696.5                        | 989.2                   | 751.5                           | 850.5                         |
| 4505:西諸    | 高度急性期             | 19.8                     | 20.0                             | 49.0                           | 26.5                    | 26.6                            | 65.4                          |
|            | 急性期               | 125.0                    | 127.6                            | 177.0                          | 160.3                   | 163.6                           | 226.9                         |
|            | 回復期               | 306.8                    | 317.8                            | 353.5                          | 340.9                   | 353.1                           | 392.8                         |
|            | 慢性期パターンA          | 282.7                    | 120.7                            | 118.6                          | 307.3                   | 131.2                           | 128.9                         |
|            | 在宅医療等             | 1,153.2                  | 1,409.6                          | 1,357.5                        |                         |                                 |                               |
|            | (再掲)在宅医療等のうち訪問診療分 | 573.0                    | 618.5                            | 560.0                          |                         |                                 |                               |
|            | 小計                | 1,887.6                  | 1,995.8                          | 2,055.6                        | 835.0                   | 674.6                           | 814.0                         |
| 4506:西都児湯  | 高度急性期             | 12.1                     | 12.9                             | 66.7                           | 16.1                    | 17.2                            | 88.9                          |
|            | 急性期               | 108.5                    | 118.1                            | 258.5                          | 139.1                   | 151.4                           | 331.4                         |
|            | 回復期               | 194.2                    | 217.2                            | 368.6                          | 215.8                   | 241.3                           | 409.6                         |
|            | 慢性期パターンA          | 423.4                    | 281.8                            | 245.2                          | 460.2                   | 306.3                           | 266.5                         |
|            | 在宅医療等             | 841.7                    | 1,130.0                          | 1,248.1                        |                         |                                 |                               |
|            | (再掲)在宅医療等のうち訪問診療分 | 328.1                    | 381.1                            | 419.8                          |                         |                                 |                               |
|            | 小計                | 1,580.0                  | 1,760.0                          | 2,187.1                        | 831.2                   | 716.2                           | 1,096.3                       |
| 4507:日向入郷  | 高度急性期             | 24.6                     | 26.3                             | 56.0                           | 32.8                    | 35.1                            | 74.7                          |
|            | 急性期               | 128.1                    | 140.6                            | 199.6                          | 164.2                   | 180.3                           | 255.9                         |
|            | 回復期               | 241.2                    | 268.9                            | 309.9                          | 268.0                   | 298.8                           | 344.4                         |
|            | 慢性期パターンA          | 224.7                    | 114.2                            | 131.8                          | 244.3                   | 124.1                           | 143.2                         |
|            | 在宅医療等             | 613.4                    | 852.1                            | 885.8                          |                         |                                 |                               |
|            | (再掲)在宅医療等のうち訪問診療分 | 137.7                    | 159.5                            | 174.6                          |                         |                                 |                               |
|            | 小計                | 1,232.1                  | 1,402.1                          | 1,583.1                        | 709.4                   | 638.3                           | 818.2                         |
|            | 総計                | 20,956.8                 | 24,337.7                         | 24,391.0                       | 11,142.1                | 10,534.3                        | 10,565.8                      |

※1 「2013年度の医療需要(人/日)」は、2013年度の医療需要実績で、慢性期については、療養病床の医療区分1の30%、医療区分2、医療区分3及び障がい・特殊疾患の合計値となっています。また、パターンA～特例の補正率は乗じていません。

※2 「2013年度の必要病床数(床)」は、2013年度の医療需要実績から病床稼働率をもとに算出した病床数を表示しています。慢性期については、上記と同様です。

<2025年度の医療需要と必要病床数(慢性期パターンB)>

※慢性期パターンBについては、地域医療構想ガイドラインP18参照

| 医療機関所在地    | 医療機能              | 2013年度の<br>医療需要<br>(人/日) | 2025年度医療需要<br>(医療機関所在地)<br>(人/日) | 2025年度医療需要<br>(患者住所地)<br>(人/日) | 2013年度の<br>必要病床数<br>(床) | 2025年度必要病床<br>数<br>(医療機関所在地) | 2025年度必要病床<br>数<br>(患者住所地) |
|------------|-------------------|--------------------------|----------------------------------|--------------------------------|-------------------------|------------------------------|----------------------------|
| 4501:宮崎東諸県 | 高度急性期             | 403.3                    | 418.2                            | 293.0                          | 537.8                   | 557.7                        | 390.7                      |
|            | 急性期               | 1,117.3                  | 1,249.5                          | 971.4                          | 1,432.5                 | 1,601.9                      | 1,245.4                    |
|            | 回復期               | 1,248.4                  | 1,454.2                          | 1,175.6                        | 1,387.2                 | 1,615.8                      | 1,306.2                    |
|            | 慢性期パターンB          | 1,153.3                  | 922.0                            | 918.0                          | 1,253.6                 | 1,002.2                      | 997.9                      |
|            | 在宅医療等             | 4,518.5                  | 6,801.5                          | 6,530.3                        |                         |                              |                            |
|            | (再掲)在宅医療等のうち訪問診療分 | 2,747.5                  | 3,842.1                          | 3,691.6                        |                         |                              |                            |
|            | 小計                | 8,441.0                  | 10,845.5                         | 9,888.4                        | 4,611.0                 | 4,777.5                      | 3,940.2                    |
| 4502:都城北諸県 | 高度急性期             | 163.5                    | 163.2                            | 148.9                          | 218.0                   | 217.6                        | 198.5                      |
|            | 急性期               | 507.0                    | 527.1                            | 494.3                          | 649.9                   | 675.8                        | 633.8                      |
|            | 回復期               | 685.7                    | 725.2                            | 656.5                          | 761.9                   | 805.8                        | 729.4                      |
|            | 慢性期パターンB          | 222.6                    | 201.3                            | 265.8                          | 242.0                   | 218.8                        | 288.9                      |
|            | 在宅医療等             | 1,899.9                  | 2,156.1                          | 2,186.6                        |                         |                              |                            |
|            | (再掲)在宅医療等のうち訪問診療分 | 835.8                    | 940.4                            | 1,017.1                        |                         |                              |                            |
|            | 小計                | 3,478.7                  | 3,772.9                          | 3,752.1                        | 1,871.9                 | 1,918.0                      | 1,850.6                    |
| 4503:延岡西臼杵 | 高度急性期             | 84.0                     | 80.8                             | 89.0                           | 112.0                   | 107.8                        | 118.7                      |
|            | 急性期               | 319.0                    | 326.1                            | 345.3                          | 409.0                   | 418.0                        | 442.6                      |
|            | 回復期               | 415.5                    | 434.0                            | 463.3                          | 461.6                   | 482.2                        | 514.8                      |
|            | 慢性期パターンB          | 286.8                    | 231.4                            | 295.1                          | 311.7                   | 251.5                        | 320.8                      |
|            | 在宅医療等             | 1,716.9                  | 1,970.6                          | 2,035.5                        |                         |                              |                            |
|            | (再掲)在宅医療等のうち訪問診療分 | 867.3                    | 964.3                            | 972.0                          |                         |                              |                            |
|            | 小計                | 2,822.2                  | 3,042.9                          | 3,228.2                        | 1,294.4                 | 1,259.6                      | 1,396.9                    |
| 4504:日南串間  | 高度急性期             | 29.6                     | 27.6                             | 47.0                           | 39.5                    | 36.7                         | 62.6                       |
|            | 急性期               | 133.2                    | 128.2                            | 168.7                          | 170.7                   | 164.4                        | 216.3                      |
|            | 回復期               | 201.6                    | 197.4                            | 239.3                          | 224.0                   | 219.4                        | 265.9                      |
|            | 慢性期パターンB          | 510.6                    | 345.6                            | 327.0                          | 555.0                   | 375.7                        | 355.4                      |
|            | 在宅医療等             | 640.2                    | 819.7                            | 914.4                          |                         |                              |                            |
|            | (再掲)在宅医療等のうち訪問診療分 | 114.8                    | 119.7                            | 174.4                          |                         |                              |                            |
|            | 小計                | 1,515.2                  | 1,518.6                          | 1,696.5                        | 989.2                   | 796.2                        | 900.3                      |
| 4505:西諸    | 高度急性期             | 19.8                     | 20.0                             | 49.0                           | 26.5                    | 26.6                         | 65.4                       |
|            | 急性期               | 125.0                    | 127.6                            | 177.0                          | 160.3                   | 163.6                        | 226.9                      |
|            | 回復期               | 306.8                    | 317.8                            | 353.5                          | 340.9                   | 353.1                        | 392.8                      |
|            | 慢性期パターンB          | 282.7                    | 157.1                            | 154.2                          | 307.3                   | 170.8                        | 167.6                      |
|            | 在宅医療等             | 1,153.2                  | 1,373.2                          | 1,321.9                        |                         |                              |                            |
|            | (再掲)在宅医療等のうち訪問診療分 | 573.0                    | 618.5                            | 560.0                          |                         |                              |                            |
|            | 小計                | 1,887.6                  | 1,995.8                          | 2,055.6                        | 835.0                   | 714.2                        | 852.7                      |
| 4506:西部児湯  | 高度急性期             | 12.1                     | 12.9                             | 66.7                           | 16.1                    | 17.2                         | 88.9                       |
|            | 急性期               | 108.5                    | 118.1                            | 258.5                          | 139.1                   | 151.4                        | 331.4                      |
|            | 回復期               | 194.2                    | 217.2                            | 368.6                          | 215.8                   | 241.3                        | 409.6                      |
|            | 慢性期パターンB          | 423.4                    | 316.4                            | 283.8                          | 460.2                   | 343.9                        | 308.5                      |
|            | 在宅医療等             | 841.7                    | 1,095.5                          | 1,209.5                        |                         |                              |                            |
|            | (再掲)在宅医療等のうち訪問診療分 | 328.1                    | 381.1                            | 419.8                          |                         |                              |                            |
|            | 小計                | 1,580.0                  | 1,760.0                          | 2,187.1                        | 831.2                   | 753.8                        | 1,138.3                    |
| 4507:日向入郷  | 高度急性期             | 24.6                     | 26.3                             | 56.0                           | 32.8                    | 35.1                         | 74.7                       |
|            | 急性期               | 128.1                    | 140.6                            | 199.6                          | 164.2                   | 180.3                        | 255.9                      |
|            | 回復期               | 241.2                    | 268.9                            | 309.9                          | 268.0                   | 298.8                        | 344.4                      |
|            | 慢性期パターンB          | 224.7                    | 143.0                            | 160.8                          | 244.3                   | 155.5                        | 174.8                      |
|            | 在宅医療等             | 613.4                    | 823.3                            | 856.7                          |                         |                              |                            |
|            | (再掲)在宅医療等のうち訪問診療分 | 137.7                    | 159.5                            | 174.6                          |                         |                              |                            |
|            | 小計                | 1,232.1                  | 1,402.1                          | 1,583.1                        | 709.4                   | 669.6                        | 849.9                      |
|            | 総計                | 20,956.8                 | 24,337.7                         | 24,391.0                       | 11,142.1                | 10,888.8                     | 10,928.9                   |

※1 「2013年度の医療需要(人/日)」は、2013年度の医療需要実績で、慢性期については、療養病床の医療区分1の30%、医療区分2、医療区分3及び障がい・特殊疾患の合計値となっています。また、パターンA～特例の補正率は乗じていません。

※2 「2013年度の必要病床数(床)」は、2013年度の医療需要実績から病床稼働率をもとに算出した病床数を表示しています。慢性期については、上記と同様です。

# 地域の実情に配慮した慢性期病床の推計の特例等について

## パターンCの設定：一定の地域は2030年に目標達成を延長可能

- 以下の要件に該当する地域は、その目標達成年次を2025年から2030年とすることができることとする。  
その際、2025年においては、2030年から比例的に逆算した入院受療率を目標とする。（当該目標と2030年の目標の両方を地域医療構想に定める。）

【要件】 以下の①かつ②に該当する地域（構想区域）

- ① 当該地域の慢性期病床の減少率が、全国中央値（32%）よりも大きい
- ② 高齢者単身世帯割合が全国平均よりも大きい

※1 2030年に延長した場合でも、2025年時点で、減少率が中央値の32%を下回らないようにする。

※2 高齢者単身世帯の割合と入院受療率との相関については、弱い相関が見られる。（相関係数 0.62）

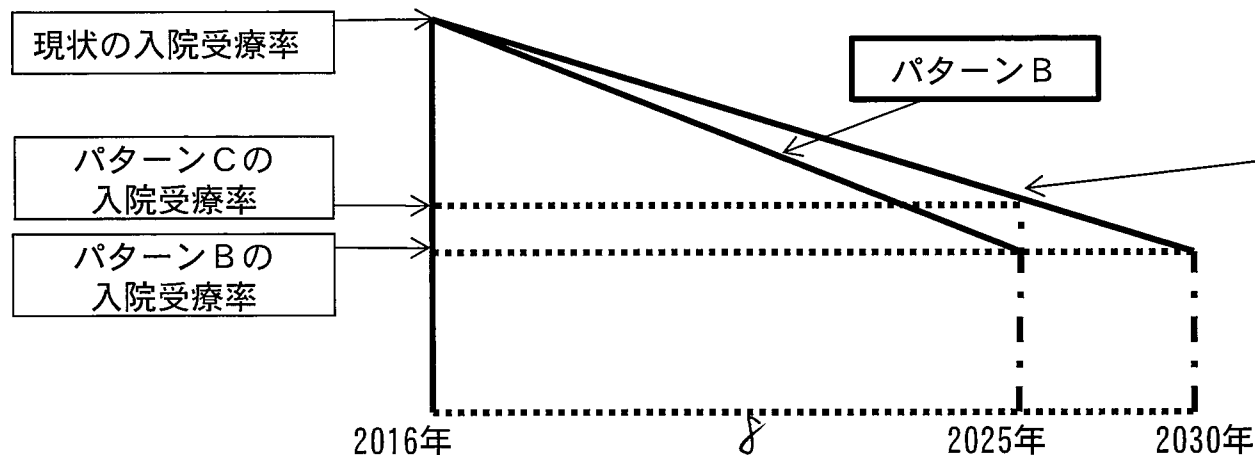
## （参考）地域医療構想策定後の目標修正

- 地域医療構想策定後、一定の要件に該当する地域において、特別な事情により、慢性期病床の必要量の達成が著しく困難になった場合には、厚生労働大臣が認める方法により、入院受療率の目標を変更することができることとする。

一定の要件 → 全国中央値（32%）を超える減少率の都道府県の地域（中央値を超える減少率の地域に限る。）その他これに類する地域

特別な事情 → やむを得ない事情に限定

厚生労働大臣が認める方法 → 全国中央値を下回らない範囲で、厚生労働省と協議して同意を得た方法



パターンC  
上記要件に該当する地域は、目標達成年次を2030年とすることができる。  
その場合、2030年から比例的に逆算した2025年の入院受療率の目標も地域医療構想に定める。



<2025年度の医療需要と必要病床数(慢性期特例)>

※ 慢性期の病床数の推計において「特例」の要件を満たしている二次医療圏のみ表示している。

| 医療機関所在地   | 医療機能              | 2013年度の<br>医療需要<br>(人/日) | 2025年度医療需要<br>(医療機関所在地)<br>(人/日) | 2025年度医療需要<br>(患者住所地)<br>(人/日) | 2013年度の<br>必要病床数<br>(床) | 2025年度必要病床<br>数<br>(医療機関所在地) | 2025年度必要病床<br>数<br>(患者住所地) |
|-----------|-------------------|--------------------------|----------------------------------|--------------------------------|-------------------------|------------------------------|----------------------------|
| 4504:日南串間 | 高度急性期             | 29.6                     | 27.6                             | 47.0                           | 39.5                    | 36.7                         | 62.6                       |
|           | 急性期               | 133.2                    | 128.2                            | 168.7                          | 170.7                   | 164.4                        | 216.3                      |
|           | 回復期               | 201.6                    | 197.4                            | 239.3                          | 224.0                   | 219.4                        | 265.9                      |
|           | 慢性期特例*            | 510.6                    | 398.7                            | 386.2                          | 555.0                   | 433.3                        | 419.8                      |
|           | 在宅医療等             | 640.2                    | 766.7                            | 855.3                          |                         |                              |                            |
|           | (再掲)在宅医療等のうち訪問診療分 | 114.8                    | 119.7                            | 174.4                          |                         |                              |                            |
|           | 小計                | 1,515.2                  | 1,518.6                          | 1,696.5                        | 989.2                   | 853.8                        | 964.7                      |
| 4505:西諸   | 高度急性期             | 19.8                     | 20.0                             | 49.0                           | 26.5                    | 26.6                         | 65.4                       |
|           | 急性期               | 125.0                    | 127.6                            | 177.0                          | 160.3                   | 163.6                        | 226.9                      |
|           | 回復期               | 306.8                    | 317.8                            | 353.5                          | 340.9                   | 353.1                        | 392.8                      |
|           | 慢性期特例*            | 282.7                    | 196.4                            | 195.6                          | 307.3                   | 213.5                        | 212.6                      |
|           | 在宅医療等             | 1,153.2                  | 1,333.9                          | 1,280.5                        |                         |                              |                            |
|           | (再掲)在宅医療等のうち訪問診療分 | 573.0                    | 618.5                            | 560.0                          |                         |                              |                            |
|           | 小計                | 1,887.6                  | 1,995.8                          | 2,055.6                        | 835.0                   | 756.9                        | 897.7                      |
| 4506:西都児湯 | 高度急性期             | 12.1                     | 12.9                             | 66.7                           | 16.1                    | 17.2                         | 88.9                       |
|           | 急性期               | 108.5                    | 118.1                            | 258.5                          | 139.1                   | 151.4                        | 331.4                      |
|           | 回復期               | 194.2                    | 217.2                            | 368.6                          | 215.8                   | 241.3                        | 409.6                      |
|           | 慢性期特例*            | 423.4                    | 337.8                            | 308.7                          | 460.2                   | 367.2                        | 335.5                      |
|           | 在宅医療等             | 841.7                    | 1,074.0                          | 1,184.7                        |                         |                              |                            |
|           | (再掲)在宅医療等のうち訪問診療分 | 328.1                    | 381.1                            | 419.8                          |                         |                              |                            |
|           | 小計                | 1,580.0                  | 1,760.0                          | 2,187.1                        | 831.2                   | 777.1                        | 1,165.3                    |
| 4507:日向入郷 | 高度急性期             | 24.6                     | 26.3                             | 56.0                           | 32.8                    | 35.1                         | 74.7                       |
|           | 急性期               | 128.1                    | 140.6                            | 199.6                          | 164.2                   | 180.3                        | 255.9                      |
|           | 回復期               | 241.2                    | 268.9                            | 309.9                          | 268.0                   | 298.8                        | 344.4                      |
|           | 慢性期特例*            | 224.7                    | 154.3                            | 172.2                          | 244.3                   | 167.7                        | 187.2                      |
|           | 在宅医療等             | 613.4                    | 812.0                            | 845.3                          |                         |                              |                            |
|           | (再掲)在宅医療等のうち訪問診療分 | 137.7                    | 159.5                            | 174.6                          |                         |                              |                            |
|           | 小計                | 1,232.1                  | 1,402.1                          | 1,583.1                        | 709.4                   | 681.8                        | 862.2                      |
| 総計        | 20,956.8          | 24,337.7                 | 24,391.0                         | 11,142.1                       | 11,036.1                | 11,077.6                     |                            |

※1 「2013年度の医療需要(人/日)」は、2013年度の医療需要実績で、慢性期については、療養病床の医療区分1の30%、医療区分2、医療区分3及び障がい・特殊疾患の合計値となっています。また、パターンA～特例の補正率は乗じていません。

※2 「2013年度の必要病床数(床)」は、2013年度の医療需要実績から病床稼働率をもとに算出した病床数を表示しています。慢性期については、上記と同様です。

## 都道府県知事が講ずることができる措置

### ① 病院の新規開設・増床への対応

- 都道府県知事は、開設許可の際に、不足している医療機能を担うという条件を付けることができることとする。

### ② 既存医療機関による医療機能の転換への対応

#### 【医療機関が過剰な医療機能に転換しようとする場合】

- 都道府県知事は、医療機関に対して医療審議会での説明等を求めることができることとし、転換にやむを得ない事情がないと認める時は、医療審議会の意見を聴いて、転換の中止を要請（公的医療機関等には命令）することができることとする。

#### 【「協議の場」の協議が調わず、自主的な取組みだけでは機能分化・連携が進まない場合】

- 都道府県知事は、医療審議会の意見を聴いて、不足している医療機能に係る医療を提供すること等を要請（公的医療機関等には指示）することができることとする。

### ③ 稼働していない病床の削減の要請

- 医療計画の達成の推進のため特に必要がある場合において、都道府県知事は公的医療機関等以外の医療機関に対して、医療審議会の意見を聴いて、稼働していない病床の削減を要請することができることとする。

※ 従来の医療法でも、公的医療機関等に対しては、都道府県知事が稼働していない病床の削減を命令することができることとなっていた。

#### 【医療機関が上記の要請又は命令・指示に従わない場合の措置】

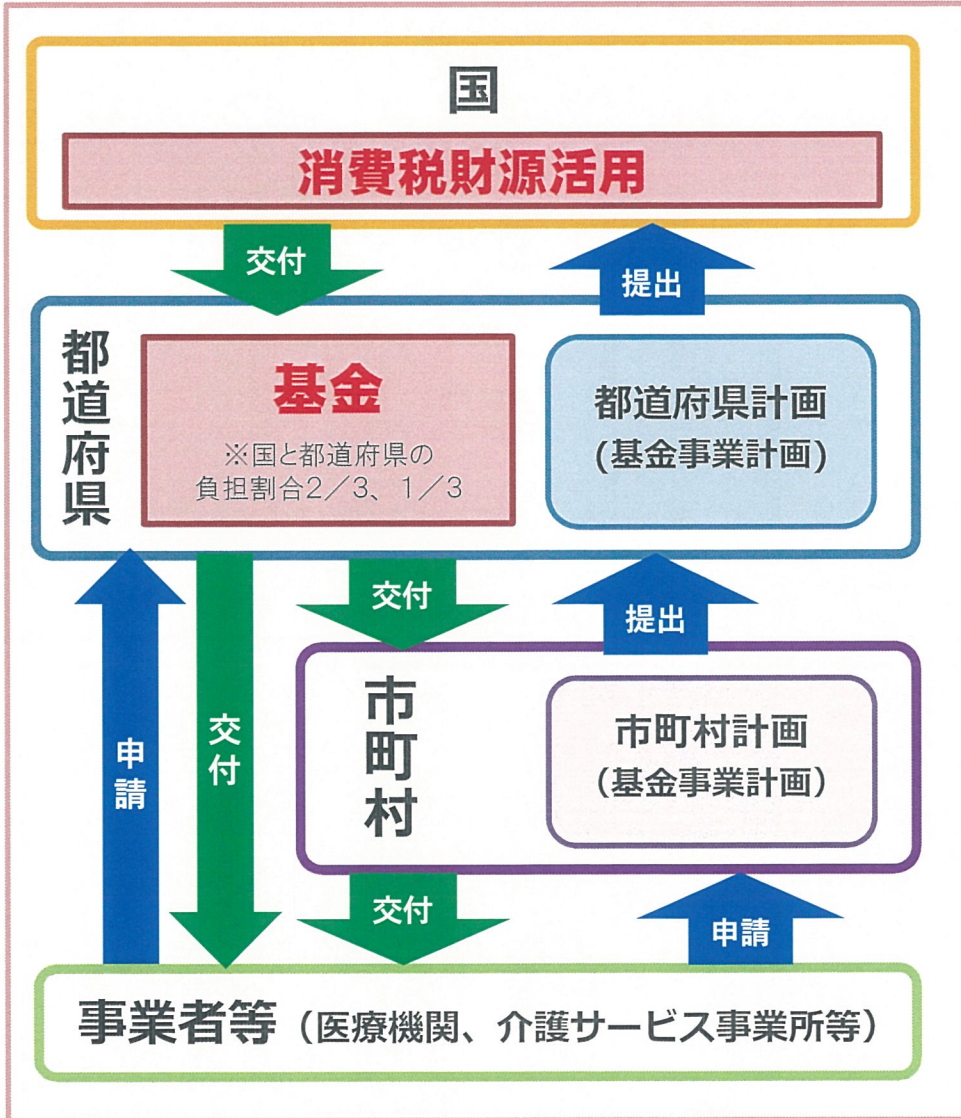
- 医療機関が上記の要請に従わない場合は、都道府県知事が勧告を行う。当該勧告にも従わない場合や、公的医療機関が上記の命令・指示に従わない場合には、現行の医療法上の措置（管理者の変更命令や公的医療機関への運営の指示等）に加えて、以下の措置を講ずることができることとする。

イ 医療機関名の公表

ロ 地域医療支援病院の不承認・承認の取消し

# 地域医療介護総合確保基金

- 団塊の世代が75歳以上となる2025年を展望すれば、病床の機能分化・連携、在宅医療・介護の推進、医療・介護従事者の確保・勤務環境の改善等、「効率的かつ質の高い医療提供体制の構築」と「地域包括ケアシステムの構築」が急務の課題。
- このため、消費税増収分を活用した新たな財政支援制度（地域医療介護総合確保基金）を創設し、各都道府県に設置。各都道府県は、都道府県計画を作成し、当該計画に基づき事業を実施。



## 都道府県計画及び市町村計画（基金事業計画）

- 基金に関する基本的事項
  - ・公正かつ透明なプロセスの確保（関係者の意見を反映させる仕組みの整備）
  - ・事業主体間の公平性など公正性・透明性の確保
  - ・診療報酬・介護報酬等との役割分担
- 都道府県計画及び市町村計画の基本的な記載事項  
医療介護総合確保区域の設定※1 / 目標と計画期間（原則1年間） / 事業の内容、費用の額等 / 事業の評価方法※2
  - ※1 都道府県は、二次医療圏及び老人福祉圏域を念頭に置きつつ、地域の実情を踏まえて設定。市町村は、日常生活圏域を念頭に設定。
  - ※2 都道府県は、市町村の協力を得つつ、事業の事後評価等を実施  
国は都道府県の事業を検証し、基金の配分等に活用
- 都道府県は市町村計画の事業をとりまとめて、都道府県計画を作成

## 地域医療介護総合確保基金の対象事業

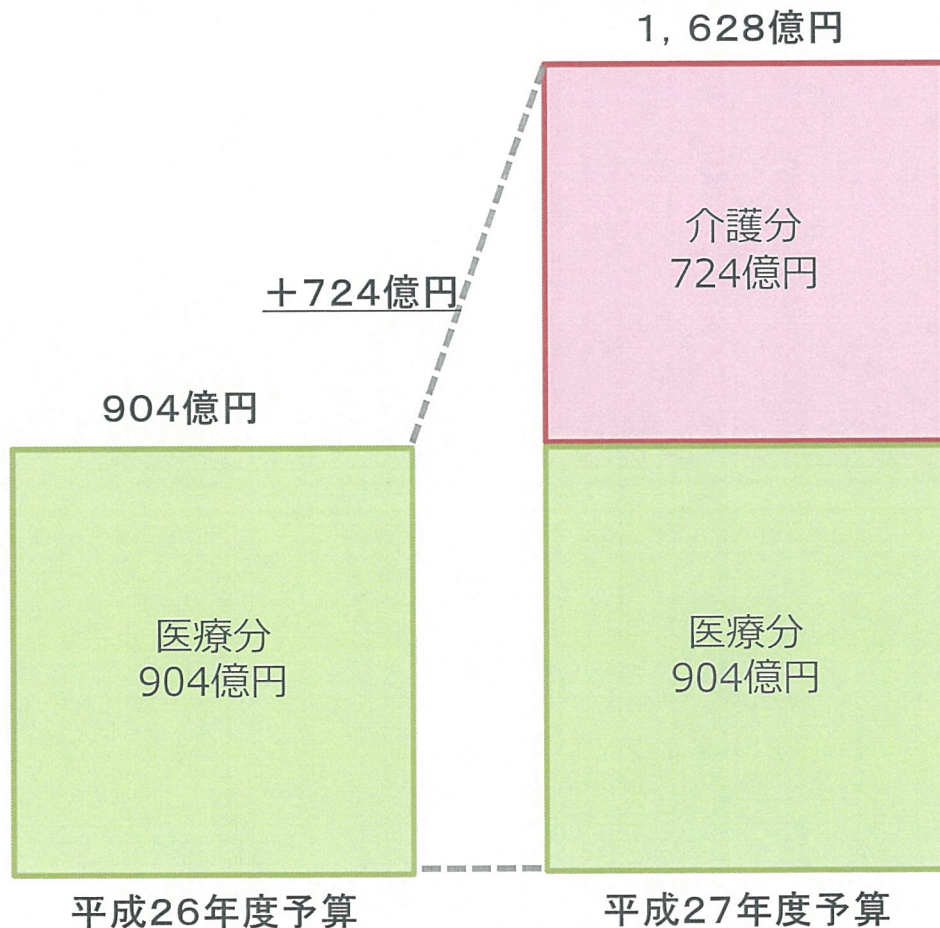
- 1 地域医療構想の達成に向けた医療機関の施設又は設備の整備に関する事業(※)
- 2 居宅等における医療の提供に関する事業(※)
- 3 介護施設等の整備に関する事業（地域密着型サービス等）
- 4 医療従事者の確保に関する事業(※)
- 5 介護従事者の確保に関する事業

※ 基金の対象事業は、平成26年度は医療を対象として1、2、4を、平成27年度以降は介護を含めて全ての事業とする。

# 地域医療介護総合確保基金の平成27年度予算について

- 地域における医療及び介護の総合的な確保を推進するため、消費税増収分を活用した新たな財政支援制度（地域医療介護総合確保基金）を創設し、各都道府県に設置。
- 地域医療介護総合確保基金の平成27年度予算は、公費ベースで1,628億円（医療分904億円、介護分724億円）  
※ 国と都道府県の負担割合は、2/3:1/3
- 平成27年度以降は、介護を含む全ての事業を対象とすることとしており、対前年度予算724億円増。

## 地域医療介護総合確保基金の予算



## 地域医療介護総合確保基金の対象事業

- 1 地域医療構想の達成に向けた医療機関の施設又は設備の整備に関する事業(※)
- 2 居宅等における医療の提供に関する事業(※)
- 3 介護施設等の整備に関する事業(地域密着型サービス等)
- 4 医療従事者の確保に関する事業(※)
- 5 介護従事者の確保に関する事業

※ 基金の対象事業は、平成26年度は医療を対象として1、2、4を、平成27年度以降は介護を含めて全ての事業とする。

## スケジュール(案)

- |        |   |
|--------|---|
| 27年1月～ | 都道府県ヒアリング実施<br>(※都道府県による関係者からのヒアリング等実施) |
| 5月中    | 基金の交付要綱等の発出<br>介護分を都道府県へ内示              |
| 6月頃    | 医療分を都道府県へ内示                             |
| 7月頃    | 交付決定 (※都道府県計画提出)                        |