

平成20年度上半期

(平成20年4月1日から平成20年9月30日まで)

宮崎県公営企業業務状況報告書

電 気 事 業
工業用水道事業
地域振興事業
県立病院事業

宮 崎 県

平成20年度上半期

(平成20年4月1日から平成20年9月30日まで)

宮崎県公営企業業務状況説明書

(電気事業・工業用水道事業・地域振興事業)

宮崎県企業局

目 次

第1章 電気事業の業務状況

I	まえがき	-----	1 頁
II	事業の概況	-----	1 "
III	経理の状況	-----	2 "
IV	資産・企業債及び借入金の現在高	-----	4 "
V	平成19年度決算の概要	-----	6 "
VI	むすび	-----	10 "

第2章 工業用水道事業の業務状況

I	まえがき	-----	11 頁
II	事業の概況	-----	11 "
III	経理の状況	-----	12 "
IV	資産・企業債及び借入金の現在高	-----	13 "
V	平成19年度決算の概要	-----	14 "
VI	むすび	-----	16 "

第3章 地域振興事業の業務状況

I	まえがき	-----	17 頁
II	事業の概況	-----	17 "
III	経理の状況	-----	18 "
IV	資産・企業債及び借入金の現在高	-----	19 "
V	平成19年度決算の概要	-----	20 "
VI	むすび	-----	22 "

第1章 電気事業の業務状況

I まえがき

電気事業の平成20年度上半期の業務状況と平成19年度決算の概要をお知らせします。

II 事業の概況

1 営業の状況

本事業は、小丸川、綾川、三財川、岩瀬川及び祝子川の各河川に河川総合開発事業の一環として建設された11発電所と猿瀬発電所の計12発電所によって事業の運営を行っているものです。

平成20年度上半期の供給電力量は、ほぼ平年並みの降雨量であったことから、次の表に示しているとおおり、目標電力量に対して96.8%の達成率となりました。

また、平成19年度上半期の供給電力量に比べ、57,052千kWhの増となり、対前年度同期比は、119.3%となりました。

○ 平成20年度上半期供給電力量の目標実績比較表 (単位：千kWh)

区分 月	目標電力量 (A)	実績電力量 (B)	達成率 (B) / (A) %
4	53,920	40,258	74.7
5	60,408	44,994	74.5
6	67,240	95,724	142.4
7	68,866	45,605	66.2
8	58,953	51,015	86.5
9	55,229	75,486	136.7
計	364,616	353,082	96.8

※ 平成20年度年間供給電力量(目標) 512,630千kWh

○ 供給電力量の前年度同期実績比較 (単位：千kWh)

区分	実績	対目標比
20年度上半期(A)	353,082	96.8 %
19年度上半期(B)	296,030	80.1 %
対前年度比(A) / (B)	119.3 % (57,052 増)	

2 主な工事の概況

平成20年度上半期に実施又は実施中の主な工事は次のとおりです。

(消費税抜き表示)

綾第二発電所1・2号主要変圧器取替 176,400千円
三財発電所遮断器設置 91,746千円

3 職員の状況

(単位：人)

区分	事務吏員	技術吏員	その他の職員	計
20年度	26	82	2	110
19年度	28	83	2	113
増減	-2	-1	0	-3

※ 各年度9月30日現在の人員(管理者を除く。)

Ⅲ 経理の状況

平成20年度上半期の予算執行状況及び平成20年9月30日現在の試算表は、次のとおりです。

1 平成20年度上半期電気事業会計予算執行状況

(1) 収益的収入及び支出

収入		(消費税込み表示) (単位：千円)		
科目	予算額	執行済額	執行率(%)	未済額
事業収益	5,129,208	2,836,299	55.3	2,292,909
営業収益	4,688,974	2,472,245	52.7	2,216,729
電力料	4,643,658	2,460,434	53.0	2,183,224
営業雑収益	45,316	11,811	26.1	33,505
財務収益	286,135	143,046	50.0	143,089
受取配当金	155,914	93,527	60.0	62,387
受取利息・基金収益	130,221	49,519	38.0	80,702
営業外収益	54,099	31,728	58.6	22,371
雑収益	54,098	31,728	58.6	22,370
その他	1	0	0.0	1
特別利益	100,000	189,280	189.3	-89,280

支出		(消費税込み表示) (単位：千円)		
科目	予算額	執行済額	執行率(%)	予算残額
事業費用	4,747,479	1,438,246	30.3	3,309,233
営業費用	4,166,366	1,255,304	30.1	2,911,062
職員給与費	1,064,907	535,661	50.3	529,246
その他	3,101,459	719,643	23.2	2,381,816
財務費用	311,769	158,229	50.8	153,540
企業債利息	308,473	158,005	51.2	150,468
一時借入金利息	3,296	224	6.8	3,072
営業外費用	219,937	24,713	11.2	195,224
消費税	141,756	0	0.0	141,756
雑損失	78,180	24,713	31.6	53,467
その他	1	0	0.0	1
特別損失	0	0	0.0	0
予備費	49,407	0	0.0	49,407

注) 執行済額は支出負担行為済額で表示(資本的支出も同じ)。

注) 営業費用その他に含まれる減価償却費・除却損や営業外費用の消費税等の執行は、決算時(年度末)に一括して行う。

(2) 資本的収入及び支出

収入		(消費税込み表示) (単位：千円)		
科目	予算額	執行済額	執行率(%)	未済額
資本的収入	340,456	3,237	1.0	337,219
貸付金返還金	340,455	3,230	0.9	337,225
その他	1	7	700.0	-6

注) 貸付金返還金の未済額は、年度末に収入予定である。

支出		(消費税込み表示) (単位：千円)		
科目	予算額	執行済額	執行率(%)	予算残額
資本的支出	2,214,996	594,324	26.8	1,620,672
建設改良費	832,439	249,773	30.0	582,666
企業債償還金	673,379	335,379	49.8	338,000
貸付金	600,000	0	0.0	600,000
出資金	9,160	9,160	100.0	0
雑支出	18	12	66.7	6
予備費	100,000	0	0.0	100,000

注) 貸付金は、年度末に一括執行予定である。

2 電気事業会計試算表 (平成20年9月30日現在)

(消費税抜き表示)

(単位:千円)

借	方	勘定科目	貸	方
21,546,068		水力発電設備		
905,598		送電設備		
1,688,648		業務設備		
337,866		事業外固定資産		
112,589		建設仮勘定		
8,885,345		投資及び基金		
2,584,148		現金預		
239,310		未収		
3,405		貯蔵		
40,555		各種関連		
13,229,434		短期投資		
589		△管理		
34,381		雑流動		
9,106		仮払		
		引雑		1,527,302
		雑固		30,875
		未払		0
		未払		0
		預り		4,217
		仮受		117,814
		雑自		1,959,197
		借入		26,059,781
		資本金		7,914,206
		利益		2,345,859
		電利		8,264,096
		雑力		2,343,270
		受取		11,399
		受取		93,527
		営業		49,519
		特別		32,469
		水力		0
696,586		送電		
28,766		一般		
228,369		支		
158,229		雑		
24,538		損		
50,753,529		合		50,753,529

IV 資産・企業債及び借入金の現在高

1 資産

平成20年9月30日現在の資産の状況は、次のとおりです。

(消費税抜き表示) (単位:千円)

科 目	金 額	内 容	
電気事業用固定資産	24,140,314	水 力 発 電 設 備	21,546,068
		送 電 設 備	905,598
		業 務 設 備	1,688,648
事業外固定資産	337,866		
固定資産仮勘定	112,589	電気営業事業(改良)	112,589
投 資	5,146,907	長期投資(国債)	0
		株 式	1,546,330
		九州電力株式	1,519,258
		宮崎銀行株式	7,272
		宮崎太陽銀行株式	19,800
		長期貸付金	3,600,577
基 金	3,738,276	減 債 基 金	1,991,574
		濁水等欠損準備基金	183,661
		退職給与基金	1,139,208
		修繕準備基金	423,833
その他投資	162	長期前払金	162
現金預金	2,584,148		
未 収 金	239,310		
貯 蔵 品	3,405		
各種関連費	40,555		
短期投資	13,229,434		
ダ ム 管 理 費	589		
雑流動資産	34,381		
仮払消費税	9,106		
合 計	49,617,042		

2 企業債

平成20年9月30日現在の企業債の状況は、次のとおりです。

(1) 投資先別企業債明細

(単位：千円)

投資先	借入総額	償還済額	未償還額	備考
電気事業債	37,629,175	29,714,969	7,914,206	
川原発電所	7,415	7,415	0	
石河内第二発電所	9,885	9,885	0	
石河内第一発電所	3,248,875	2,738,766	510,109	
渡川発電所	4,051,000	3,664,273	386,727	
綾第一発電所	7,314,000	6,119,893	1,194,107	
綾第二発電所	4,056,000	3,557,839	498,161	
立花発電所	2,403,000	2,319,828	83,172	
三財発電所	2,328,000	1,441,172	886,828	
岩瀬川発電所	3,091,000	2,760,463	330,537	
祝子発電所	3,638,000	3,588,050	49,950	
上祝子発電所	1,327,000	644,894	682,106	
田代八重発電所	2,942,000	990,619	1,951,381	
浜砂発電所	1,436,000	823,997	612,003	
設備近代化	1,777,000	1,047,875	729,125	
公共事業債	12,000	12,000	0	
田代八重発電所	12,000	12,000	0	
固定負債	1,234,200	1,234,200	0	
投資債	1,214,200	1,214,200	0	
災害復旧債	20,000	20,000	0	
合計	38,875,375	30,961,169	7,914,206	償還率79.6%

(2) 借入先別企業債明細

(単位：千円)

借入先	借入総額	償還済額	未償還額	備考
財務省資金運用部	14,964,404	13,072,665	1,891,739	
総務省簡易保険局	4,119,300	4,119,300	0	
公営企業金融公庫	16,916,000	10,893,533	6,022,467	
宮崎銀行	1,986,620	1,986,620	0	
鹿児島銀行	383,000	383,000	0	
みずほ銀行	131,000	131,000	0	
農林中央金庫	288,000	288,000	0	
一般公募等	87,051	87,051	0	
合計	38,875,375	30,961,169	7,914,206	

3 一時借入金

平成20年9月30日現在、一時借入金はありません。

4 他会計借入金

平成20年9月30日現在、他会計からの借入金はありません。

V 平成19年度決算の概要

平成19年度電気事業決算につきましては、次の表のとおりです。以下概要を説明します。

平成19年度は、降雨量が少なかったことから、年間供給電力量は、373,026千キロワット時となり、目標の供給電力量に対し、150,522千キロワット時の減、達成率で71.2%となりました。

(1) 収益的収入及び支出

収益的収入は、電気料金収入等の営業収益4,829,537千円（うち仮受消費税229,666千円）、財務収益325,529千円等で、総額5,223,701千円（うち仮受消費税230,209千円）となりました。

これに対して、収益的支出は、営業費用が4,185,262千円（うち仮払消費税77,328千円）、財務費用340,513千円等で、総額4,734,331千円（うち仮払消費税77,938千円）となりました。

この結果、平成19年度純利益は、473,486千円となりました。

(2) 資本的収入及び支出

資本的収入は、貸付金返還金等で総額353,652千円（うち仮受消費税156千円）となりました。

これに対して、資本的支出は、建設改良費345,223千円（うち仮払消費税16,040千円）、企業債償還金667,596千円等で、総額1,612,827千円（うち仮払消費税16,040千円）となりました。

なお、平成19年度の主な工事は次のとおりです。（消費税込み表示）

上祝子発電所災害復旧工事（水車発電機）	283,500千円
渡川発電所水車発電機精密点検工事	205,992千円
祝子発電所水車発電機精密点検工事	108,729千円

1 平成19年度電気事業会計決算報告書

(1) 収益的収入及び支出

収入

(単位：千円)

区分	予算額	決算額	予算額に比べ決算額の増減	備考
		(230,209)		
第1款 事業収益	5,297,060	5,223,701	△ 73,359	
		(229,666)		
第1項 営業収益	4,981,705	4,829,537	△ 152,168	
第2項 財務収益	269,913	325,529	55,616	
		(543)		
第3項 営業外収益	45,441	68,635	23,194	
第4項 特別利益	1	0	△ 1	

※ () は仮受消費税で、内書で示す。

(単位：千円)

支出 区分	予算額	決算額	翌年度繰越額	不用額	備考
第1款 事業費	4,839,097	(77,938) 4,734,331	0	104,766	
第1項 営業費用	4,221,945	(77,328) 4,185,262	0	36,683	
第2項 財務費用	340,514	340,512	0	2	
第3項 営業外費用	239,939	(610) 208,557	0	31,382	
第4項 特別損失	0	0	0	0	
第5項 予備費	36,699	0	0	36,699	

※ () は仮払消費税で、内書で示す。

(2) 資本的収入及び支出

(単位：千円)

収入 区分	予算額	決算額	予算額に比べ決算額の増減	備考
第1款 資本的収入	350,383	(156) 353,652	3,269	
第1項 固定資産 売却代金	1	(156) 3,269	3,268	
第2項 貸付金 返還金	350,382	350,383	1	

※ () は仮受消費税で、内書で示す。

(単位：千円)

支出 区分	予算額	決算額	翌年度繰越額	不用額	備考
第1款 資本的支出	1,889,063	(16,040) 1,612,827	161,492	114,744	
第1項 建設改良費	591,452	(16,040) 345,223	161,492	84,737	
第2項 企業債 償還金	667,596	667,596	0	0	
第3項 貸付金	600,000	600,000	0	0	
第4項 雑支出	14	8	0	6	
第5項 予備費	30,000	0	0	30,000	

※ () は仮払消費税で、内書で示す。

2 平成19年度電気事業会計損益計算書

(平成19年4月1日から平成20年3月31日まで)

(消費税抜き表示) (単位:千円)

区 分	金 額		
1 営業収益			
(1) 電力料	4,554,303		
(2) 営業雑収益	45,568	4,599,871	
2 営業費用			
(1) 水力発電費	3,412,479		
(2) 送電費	136,216		
(3) 一般管理費	559,239	4,107,934	
営業利益			491,937
3 財務収益			
(1) 受取配当金	187,095		
(2) 受取利息	109,421		
(3) 基金収益	29,013	325,529	
4 営業外収益			
(1) 固定資産売却益	297		
(2) 雑収益	67,796	68,093	
5 財務費用			
(1) 支払利息	340,513	340,513	
6 営業外費用			
(1) 雑損失	71,560	71,560	△ 18,451
經常利益			473,486
7 特別利益		0	
8 特別損失		0	0
当年度純利益			473,486
前年度繰越利益剰余金			500,000
当年度未処分利益剰余金			973,486

3 平成19年度電気事業会計貸借対照表 (平成20年3月31日現在)

(消費税抜き表示) (単位:千円)

区 分	金 額		
資 産 の 部			
1 固 定 資 産			
(1) 電気事業固定資産			
イ 水力発電設備	49,385,315		
減価償却累計額	<u>27,839,248</u>	21,546,067	
ロ 送電設備	1,422,102		
減価償却累計額	<u>516,504</u>	905,598	
ハ 業務設備	2,939,669		
減価償却累計額	<u>1,251,020</u>	<u>1,688,649</u>	
電気事業固定資産合計			24,140,314
(2) 事業外固定資産			
イ 事業外固定資産	549,381		
減価償却累計額	<u>211,515</u>	<u>337,866</u>	
事業外固定資産合計			337,866
(3) 固定資産仮勘定			
イ 建設仮勘定		105,043	
固定資産仮勘定合計			105,043
(4) 投資及び基金			
イ 長期投資		5,140,978	
ロ 基金		3,738,276	
ハ その他投資		<u>157</u>	
投資及び基金合計			<u>8,879,411</u>
固定資産合計			33,462,634
2 流 動 資 産			
(1) 現金預金			2,560,905
(2) 未収金			452,924
(3) 短期投資			13,283,874
(4) 貯蔵品			3,405
(5) その他流動資産			<u>12,881</u>
流動資産合計			<u>16,313,989</u>
資 産 合 計			<u>49,776,623</u>
負 債 の 部			
3 固 定 負 債			
(1) 引当金			1,596,702
(2) その他固定負債			<u>33,153</u>
固定負債合計			1,629,855
4 流 動 負 債			
(1) 一時借入金			0
(2) 未払金			532,660
(3) 未払費用			801,702
(4) 預り金			5,186
(5) その他流動負債			<u>1,887,900</u>
流動負債合計			<u>3,227,448</u>
負 債 合 計			<u>4,857,303</u>

資 本 の 部			
5 資 本 金			
(1) 自 己 資 本 金		26,059,781	
(2) 借 入 資 本 金			
イ 企 業 債	8,249,585		
借 入 資 本 金 合 計		8,249,585	
資 本 金 合 計			34,309,366
6 剰 余 金			
(1) 資 本 剰 余 金			
イ 国 庫 補 助 金	2,047,462		
ロ その他 資 本 剰 余 金	298,397		
資 本 剰 余 金 合 計		2,345,859	
(2) 利 益 剰 余 金			
イ 減 債 積 立 金	1,991,574		
ロ 利 益 積 立 金	150,000		
ハ 地 方 振 興 積 立 金	2,150,000		
ニ 建 設 改 良 積 立 金	2,899,036		
ホ 緑のダム造成事業積立金	100,000		
ヘ 当年度未処分利益剰余金	973,485		
利 益 剰 余 金 合 計		8,264,095	
剰 余 金 合 計			10,609,954
資 本 合 計			44,919,320
負 債 資 本 合 計			49,776,623

VI むすび

以上が、電気事業の平成20年度上半期の業務状況及び平成19年度決算の概要です。

今後とも、安定した電気の供給に努めるとともに、一層の経費削減により経営基盤の強化を図り、県民福祉の増進に寄与してまいります。

第2章 工業用水道事業の業務状況

I まえがき

工業用水道事業の平成20年度上半期の業務状況と平成19年度の決算の概要をお知らせします。

II 事業の概況

1 営業の状況

本事業は、細島臨海工業地帯に工業用水を供給するものであり、給水能力は125千 m^3 /日となっています。

平成20年度上半期は、次のとおり常時使用水量7,594千 m^3 を供給し、未達水量15,211千 m^3 と合わせ、基本使用水量は22,805千 m^3 となりました。

また、常時使用水量は、目標に対する達成率が103.2%、前年度上半期実績に比べ114千 m^3 増加し、対前年度同期比は101.5%となりました。

○月別給水実績表（平成20年度上半期）

（単位：千 m^3 ）

月	区分	常時使用水量	未達水量	合計（基本使用水量）
4		1,225	2,513	3,738
5		1,269	2,594	3,863
6		1,229	2,510	3,739
7		1,270	2,594	3,864
8		1,322	2,541	3,863
9		1,279	2,459	3,738
計		7,594	15,211	22,805

○常時使用水量の目標・実績比較

（単位：千 m^3 ）

区分	目標	実績	達成率
20年度上半期(A)	7,359	7,594	103.2%
19年度上半期(B)	7,343	7,480	101.9%
対前年度比(A)/(B)	100.2%	101.5% (114増)	

2 主な工事の概況

平成20年度上半期に実施又は実施中の主な工事は次のとおりです。

（消費税抜き表示）

工業用水道施設配水池耐震補強工事

16,254千円

3 職員の状況

（単位：人）

区分	事務吏員	技術吏員	その他の職員	計
20年度	0.9	6	0	6.9
19年度	0.9	6	0	6.9
増減	0.0	0	0	0.0

※ 各年度9月30日現在の人員（管理者を除く。）

Ⅲ 経理の状況

平成20年度上半期の予算執行状況及び平成20年9月30日現在の試算表は、次のとおりです。

1 平成20年度上半期工業用水道事業会計予算執行状況

(1) 収益的収入及び支出

収入 (消費税込み表示) (単位：千円)

科 目	予 算 額	執行済額	執行率(%)	未済額
事業収益	350,783	156,855	44.7	193,928
営業収益	337,759	156,855	46.4	180,904
給水収益	335,790	154,843	46.1	180,947
その他営業収益	1,969	2,012	102.2	-43
営業外収益	13,024	0	0.0	13,024
受取利息	13,024	0	0.0	13,024
その他	0	0	0.0	0
特別利益	0	0	0.0	0

注) 受取利息の執行は、決算時(年度末)に一括して行う。

支出 (消費税込み表示) (単位：千円)

科 目	予 算 額	執行済額	執行率(%)	予算残額
事業費	305,041	59,877	19.6	245,164
営業費用	275,159	56,565	20.6	218,594
人件費	66,521	29,508	44.4	37,013
その他	208,638	27,057	13.0	181,581
営業外費用	14,882	3,312	22.3	11,570
支払利息	6,483	3,312	51.1	3,171
消費税	8,399	0	0.0	8,399
雑損失	0	0	0.0	0
特別損失	0	0	0.0	0
予備費	15,000	0	0.0	15,000

注) 執行済額は支出負担行為済額で表示(資本的支出も同じ)。

注) 営業費用その他に含まれる減価償却費・除却損や営業外費用の消費税等の執行は、決算時(年度末)に一括して行う。

(2) 資本的収入及び支出

収入 (消費税込み表示) (単位：千円)

科 目	予 算 額	執行済額	執行率(%)	未済額
資本的収入	0	0	0.0	0
補助金	0	0	0.0	0
国庫補助金	0	0	0.0	0
固定資産売却代金	0	0	0.0	0

支出 (消費税込み表示) (単位：千円)

科 目	予 算 額	執行済額	執行率(%)	予算残額
資本的支出	181,852	40,729	22.4	141,123
建設改良費	75,403	31,503	41.8	43,900
企業債償還金	11,853	5,856	49.4	5,997
借入金償還金	84,456	3,230	3.8	81,226
出資金	140	140	100.0	0
予備費	10,000	0	0.0	10,000

V 平成19年度決算の概要

平成19年度工業用水道事業決算につきましては、次の表のとおりです。以下、概要を説明します。

平成19年度の給水状況は、旭化成株式会社等13社及び日向市に対し、常時使用水量20,035,912^m (54,743^m/日)、未達水量が25,574,276^m (69,875^m/日)で、基本使用水量は45,610,188^m (124,618^m/日)となりました。

(1) 収益的収入及び支出

収益的収入は、営業収益が382,346千円(うち仮受消費税18,120千円)営業外収益が17,518千円(うち仮受消費税2千円)、総額399,864千円(うち仮受消費税18,122千円)となりました。

これに対して、収益的支出は、営業費用が295,304千円(うち仮払消費税4,108千円)及び営業外費用が20,901千円で、総額316,205千円(うち仮払消費税4,123千円)となりました。

この結果、平成19年度純利益は、83,183千円となりました。

(2) 資本的収入及び支出

資本的収入は、ありませんでした。

これに対して資本的支出は、建設改良費が9,976千円(うち仮払消費税475千円)、企業債償還金が11,305千円及び借入金償還金が84,921千円で、総額106,202千円(うち仮払消費税475千円)となりました。

なお、平成19年度の主な工事は次のとおりです。

(消費税込み表示)

主要変圧器等塗装工事	9,567千円
工業用水道浄水施設土砂除去業務	7,374千円
工業用水道天日乾燥場土砂除去業務	4,434千円
アクセレーター駆動装置防音カバー取付工事	2,657千円

1 平成19年度工業用水道事業会計決算報告書

(1) 収益的収入及び支出

収入

(単位：千円)

区 分	予 算 額	決 算 額	予算額に比べ決算額の増減	備 考
第1款 事業収益	366,063	(18,122) 399,864	33,801	
第1項 営業収益	357,167	(18,120) 382,346	25,179	
第2項 営業外収益	8,896	(2) 17,518	8,622	
第3項 特別利益	0	0	0	

※ () は仮受消費税で、内書で示す。

支出

(単位：千円)

区 分	予 算 額	決 算 額	不 用 額	備 考
第1款 事業費	333,858	(4,122) 316,205	17,653	
第1項 営業費用	301,801	(4,108) 295,304	6,497	
第2項 営業外費用	20,903	(14) 20,901	2	
第3項 特別損失	0	0	0	
第4項 予備費	11,154	0	11,154	

※ () は仮払消費税で、内書で示す。

(2) 資本的収入及び支出

収入

(単位：千円)

区 分	予算額	決算額	予算額に比べ決算額の増減	備考
第1款 資本的収入	0	0	0	
第1項 補助金	0	0	0	
第2項 工事負担金	0	0	0	
第3項 固定資産売却代金	0	0	0	

支出

(単位：千円)

区 分	予算額	決算額	翌年度繰越額	不用額	備考
第1款 資本的支出	126,026	(475) 106,202	0	19,824	
第1項 建設改良費	20,740	(475) 9,976	0	10,764	
第2項 企業債償還金	11,306	11,305	0	1	
第3項 借入金償還金	84,922	84,921	0	1	
第4項 雑支出	0	0	0	0	
第5項 予備費	9,058	0	0	9,058	

※ () は仮払消費税で、内書で示す。

2 平成19年度工業用水道事業会計損益計算書

(平成19年4月1日から平成20年3月31日まで)

(消費税抜き表示) (単位：千円)

区 分	金 額		
1 営業収益			
(1) 給水収益	361,884		
(2) その他営業収益	2,341	364,225	
2 営業費用			
(1) 運 転 費	265,391		
(2) 一 般 管 理 費	25,805	291,196	
営業利益			73,029
3 営業外収益			
(1) 受取利息	16,970		
(2) 固定資産売却益	0		
(3) 雑収益	546	17,516	
4 営業外費用			
(1) 支払利息	7,069		
(2) 固定資産売却損	0		
(3) 雑損失	293	7,362	10,154
経常利益			83,183
5 特別利益			
(1) 固定資産売却益	0	0	
6 特別損失			
(1) 臨時損失	0	0	0
当年度純利益			83,183
前年度繰越利益剰余金			67,173
当年度未処分利益剰余金			150,356

3 平成19年度工業用水道事業会計貸借対照表(平成20年3月31日現在)
(消費税抜き表示) (単位:千円)

区 分	金 額		
資 産 の 部			
1 固 定 資 産			
(1) 有 形 固 定 資 産			
イ 土 地 建物	11,931		
ロ 減価償却累計額	213,674		
ハ 構築物	63,569	150,105	
ニ 機械及び装置	3,789,607		
ホ 備品	1,239,035	2,550,572	
有形固定資産合計	591,373		
	252,079	339,294	
(2) 無形固定資産	2,711		
イ 電話加入権	1,364	1,347	
ロ 施設利用権		569	
ハ ソフトウェア		155	
無形固定資産合計		1,385	
(3) 建設仮勘定			2,109
建設仮勘定合計		5,034	5,034
(4) 投資及び前払金			
イ 長期前払金		9	9
投資及び前払金合計			9
固定資産合計			3,060,401
2 流 動 資 産			
(1) 現金			30,340
(2) 未収金			31,162
(3) 貯蔵品			860
(4) その他流動資産			1,686,500
流動資産合計			1,748,862
資産合計			4,809,263
負 債 の 部			
3 固 定 負 債			
(1) 他会社借入金			1,191,225
(2) 引当金			329,824
固定負債合計			1,521,049
4 流 動 負 債			
(1) 未払金			26,400
(2) 未払費用			10,312
(3) 預り金			239
(4) その他流動負債			0
流動負債合計			36,951
負債合計			1,558,000
資 本 の 部			
5 資 本 金			
(1) 自己資本			2,906
(2) 借入金			
イ 企業借入金	142,522		
ロ 他会社借入金	2,082,316		
借入金合計			2,224,838
資本合計			2,227,744
6 剰 余 金			
(1) 受贈財産評価額			115,897
イ 国庫補助金			662,168
ロ その他資本剰余金			75,098
資本剰余金合計			853,163
(2) 利益剰余金			
イ 利益積立金			20,000
ロ 当年度未処分利益剰余金			150,356
利益剰余金合計			170,356
剰余金合計			1,023,519
資本負債合計			3,251,263
負債資本合計			4,809,263

VI むすび

以上が、工業用水道事業の平成20年度上半期の業務状況及び平成19年度決算の概要です。
今後とも、安定した工業用水の供給に努めるとともに、一層の経費削減により経営基盤の強化を図り、公共の福祉の増進に寄与して参ります。

第3章 地域振興事業の業務状況

I まえがき

地域振興事業の平成20年度上半期の業務状況と平成19年度決算の概要をお知らせします。

II 事業の概況

1 営業の状況

本事業は、地域振興と県民福祉の向上に寄与するため、一ツ瀬川の河川敷に気軽に利用できるスポーツレクリエーション施設としてゴルフコースを設置しているものです。

平成20年度上半期の利用状況は、次の表のとおり17,967人となり、目標人員に対して102.5%の達成率となりました。

また、平成19年度上半期の施設利用者数に比べ、314人の増となり、対前年度同期比は、101.8%となりました。

○施設利用者数の目標実績比較表（平成20年度上半期）

（単位：人）

月	区分	目標 (A)	実績 (B)	達成率 (B/A) %
4		3,456	3,647	105.5
5		3,648	3,607	98.9
6		3,003	2,363	78.7
7		2,397	3,064	127.8
8		2,533	2,425	95.7
9		2,500	2,861	114.4
計		17,537	17,967	102.5

○施設利用者の前年度同期実績比較

（単位：人）

区 分	実 績	対目標比
20年度上半期 (A)	17,967	102.5 %
19年度上半期 (B)	17,653	103.2 %
対前年度比 (A) / (B)	101.8 %	(314 増)

2 主な工事の概況

平成20年度上半期に実施又は実施中の工事はありません。

3 職員の状況

（単位：人）

区 分	事務吏員	技術吏員	その他の職員	計
20年度	0.1	0	0	0.1
19年度	0.1	0	0	0.1
増 減	0.0	0	0	0.0

※ 各年度9月30日現在の人員（管理者を除く。）

Ⅲ 経理の状況

平成20年度上半期の予算執行状況及び平成20年9月30日現在の試算表は、次の表のとおりです。

1 平成20年度上半期地域振興事業会計予算執行状況

(1) 収益的収入及び支出

収 入		(消費税込み表示) (単位：千円)		
科 目	予 算 額	執行済額	執行率(%)	未済額
事業収益	28,618	11,340	39.6	17,278
営業収益	27,087	11,340	41.9	15,747
施設利用料	26,250	11,340	43.2	14,910
その他営業収益	837	0	0.0	837
営業外収益	1,531	0	0.0	1,531
受取利息	1,531	0	0.0	1,531
その他	0	0	0.0	0
特別利益	0	0	0.0	0

注) 営業収益のその他営業収益(乗用カート賃借料)及び営業外収益の受取利息の執行は、決算時(年度末)に一括して行う。

支 出		(消費税込み表示) (単位：千円)		
科 目	予 算 額	執行済額	執行率(%)	予算残額
事業費	27,642	4,531	16.4	23,111
営業費用	22,324	4,531	20.3	17,793
人件費	940	164	17.4	776
その他	21,384	4,367	20.4	17,017
営業外費用	1,378	0	0.0	1,378
支払利息	247	0	0.0	247
消費税	1,131	0	0.0	1,131
雑損失	0	0	0.0	0
特別損失	0	0	0.0	0
予備費	3,940	0	0.0	3,940

注) 執行済額は支出負担行為済額で表示(資本的支出も同じ)。

注) 営業費用その他に含まれる減価償却費・除却損、営業外費用の消費税の執行は、決算時(年度末)に一括して行う。

(2) 資本的収入及び支出

収 入		(消費税込み表示) (単位：千円)		
科 目	予 算 額	執行済額	執行率(%)	未済額
資本的収入	0	0	0.0	0
固定資産売却代金	0	0	0.0	0

支 出		(消費税込み表示) (単位：千円)		
科 目	予 算 額	執行済額	執行率(%)	予算残額
資本的支出	5,500	955	17.4	4,545
建設改良費	1,500	948	63.2	552
雑支出	7	7	100.0	0
予備費	3,993	0	0.0	3,993

2 地域振興事業会計試算表（平成20年9月30日現在）

（消費税抜き表示）（単位：千円）

借方	勘定科目	貸方
651,375	スポーツ・レク施設	
903	建設仮勘定	
7,007	投資	
3,248	現金預金	
1,890	未収金	
49	仮払消費税	
210,600	その他流動資産	
	引未預仮雑自借利施その他施設一	
	未預仮雑自借利施その他施設一	
	受流己入益設その他設	
36,834	の他営業外	
3,038	の他営業外	
1,215	の他営業外	
916,159	合計	916,159
		15,313
		540
		1
		66,698
		822,806
		10,800
		0

IV 資産・企業債及び借入金の現在高

1 資産

平成20年9月30日現在の資産の状況は、次のとおりです。
（消費税抜き表示）（単位：千円）

科目	金額	内容
スポーツ・レク施設	651,375	
建設仮勘定	903	
投資	7,000	(財)一ツ瀬川県民スポーツセンター出資金
長期前払金	7	
現金預金	3,248	
未収金	1,890	
仮払消費税	49	
その他流動資産	210,600	電気事業会計への資金融通（資金一括運用）
合計	875,072	

2 企業債

平成20年9月30日現在の企業債の状況は、次のとおりです。
（単位：千円）

借入先	借入総額	償還済額	未償還額	備考
公営企業金融公庫	80,000	80,000	0	
合計	80,000	80,000	0	償還率100%

3 一時借入金

平成20年9月30日現在、一時借入金はありません。

4 他会計借入金

平成20年9月30日現在の他会計からの借入金は次のとおりです。
（単位：千円）

借入先	借入総額	償還済額	未償還額	備考
電気事業会計	895,000	72,194	822,806	
合計	895,000	72,194	822,806	償還率 8.1%

V 平成19年度決算の概要

平成19年度地域振興事業決算につきましては、次の表に示すとおりです。以下概要を説明します。

一ツ瀬川県民スポーツレクリエーション施設は、平成2年11月から開業しており、平成18年度からは指定管理者制度を導入しました。

ゴルフ場の利用者数は38,740人で、目標(37,000人)に対して104.7%となりました。

また、施設利用料収入は25,319千円となり、目標(25,000千円)に対して101.3%となりました。

(1) 収益的収入及び支出

収益的収入は、営業収益が27,520千円(うち仮受消費税1,310千円)及び営業外収益が2,105千円で、総額29,625千円(うち仮受消費税1,310千円)となりました。

これに対して、収益的支出は、営業費用が22,664千円(うち仮払消費税85千円)及び営業外費用が1,500千円で、総額24,164千円(うち仮払消費税85千円)となりました。

この結果、平成19年度純利益は、5,462千円となりました。

(2) 資本的収入及び支出

資本的収入は、ありませんでした。

これに対して資本的支出は、他会計借入金償還金9,968千円で、総額9,968千円となりました。

なお、平成19年度に実施した工事はありません。

1 平成19年度地域振興事業会計決算報告書

(1) 収益的収入及び支出

収入		(単位:千円)		
区分	予算額	決算額	予算額に比べ決算額の増減	備考
第1款 事業収益	29,008	(1,310) 29,625	617	
第1項 営業収益	27,931	(1,310) 27,520	△411	
第2項 営業外収益	1,077	2,105	1,028	
第3項 特別利益	0	0	0	

※ () は仮受消費税で、内書で示す。

支出		(単位:千円)		
区分	予算額	決算額	不用額	備考
第1款 事業費	28,198	(85) 24,164	4,034	
第1項 営業費用	22,875	(85) 22,664	211	
第2項 営業外費用	1,501	1,500	1	
第3項 特別損失	0	0	0	
第4項 予備費	3,822	0	3,822	

※ () は仮払消費税で、内書で示す。

(2) 資本的収入及び支出
収入

(単位：千円)

区 分	予算額	決算額	予算額に比べ決算額の増減	備考
第1款 資本的収入	0	0	0	
第1項 固定資産 売却代金	0	0	0	

支出

(単位：千円)

区 分	予算額	決算額	翌年度繰越額	不用額	備考
第1款 資本的支出	13,968	9,968	0	4,000	
第1項 建設改良費	0	0	0	0	
第2項 負担金	9,968	9,968	0	0	
第3項 予備費	4,000	0	0	4,000	

2 平成19年度地域振興事業会計損益計算書

(平成19年4月1日から平成20年3月31日まで)

(消費税抜き表示) (単位：千円)

区 分	金 額		
1 営業収益			
(1) 施設利用料	25,319		
(2) その他営業収益	891	26,210	
2 営業費用			
(1) 施設管理費	20,688		
(2) 一般管理費	1,891	22,579	
営業利益			3,631
3 営業外収益			
(1) 受取利息	2,052		
(2) 雑収益	54	2,106	
4 営業外費用			
(1) 支払利息	249		
(2) 雑損失	26	275	1,831
經常利益			5,462
5 特別利益		0	
6 特別損失		0	0
当年度純利益			5,462
前年度繰越欠損金			42,296
当年度未処理欠損金			36,834

3 平成19年度地域振興事業会計貸借対照表 (平成20年3月31日現在)
(消費税抜き表示) (単位:千円)

区 分	金 額	金 額	金 額
資 産 の 部			
1 固 定 資 産			
(1) 有 形 固 定 資 産			
イ 土 地		28,456	
ロ 建 物	237,898		
ハ 構 築 物	123,161	114,737	
ニ 機 械 及 び 装 置	642,079		
ホ 備 品	139,092	502,987	
減 価 償 却 累 計 額	36,254		
減 価 償 却 累 計 額	34,085	2,169	
減 価 償 却 累 計 額	12,621		
減 価 償 却 累 計 額	9,711	2,910	
有 形 固 定 資 産 合 計			651,259
(2) 無 形 固 定 資 産			
イ ソ フ ト ウ エ ア		115	
無 形 固 定 資 産 合 計			115
(3) 投 出 資 金		7,000	
投 出 資 金 合 計			7,000
固 定 資 産 合 計			658,374
2 流 動 資 産			
(1) 現 金 預 金			2,895
(2) 未 収 流 動 資 産			6,403
(3) そ の 他 流 動 資 産			201,400
流 動 資 産 合 計			210,698
資 産 合 計			869,072
負 債 の 部			
3 固 定 負 債			
(1) 引 当 金		15,313	
固 定 負 債 合 計			15,313
4 流 動 負 債			
(1) 未 払 費 用		1,003	
(2) 未 払 費 用		85	
(3) 預 り 金		0	
(4) そ の 他 流 動 負 債		0	
流 動 負 債 合 計			1,088
負 債 合 計			16,401
資 本 の 部			
5 資 本 金			
(1) 自 己 資 本			66,699
(2) 借 入 資 本		822,806	
イ 他 会 計 借 入 金			
借 入 資 本 金 合 計			822,806
資 本 金 合 計			889,505
6 剰 余 金			
(1) 利 益 剰 余 金		36,834	
イ 当 年 度 未 処 理 欠 損 金			
利 益 剰 余 金 合 計			△ 36,834
剰 余 金 合 計			△ 36,834
資 本 金 合 計			852,671
負 債 資 本 合 計			869,072

VI むすび

以上が、地域振興事業の平成20年度上半期の業務状況及び平成19年度決算の概要です。
今後とも、利用者の増加に努めるとともに、一層の経費削減により健全な経営基盤を確立して、県民福祉の増進に寄与してまいります。

宮崎県公営企業（県立病院事業）業務状況報告書

平成20年度上半期

（平成20年4月1日から平成20年9月30日まで）

平成20年度上半期

(平成20年4月1日から平成20年9月30日まで)

宮崎県公営企業（県立病院事業）業務状況報告書

宮崎県病院局経営管理課

1 業務の概況

平成20年度上半期の業務の概況は、次のとおりです。

(1) 患者の概況

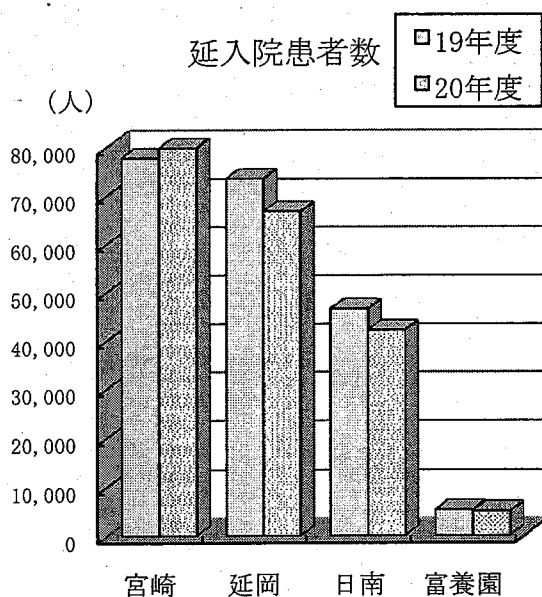
平成20年度上半期における利用患者数は、延入院患者数 193,525人、延外来患者数 191,876人で、前年度同期と比較すると、入院で 9,491人減少、外来で 17,158人減少しています。

ア 延入院患者数

病床の種類別患者数をみると一般 188,576人、精神 4,949人となっています。病床利用率（稼働病床）は81.0%で、その内訳は一般病床（感染症病床含む）82.7%、精神病床45.8%となっています。

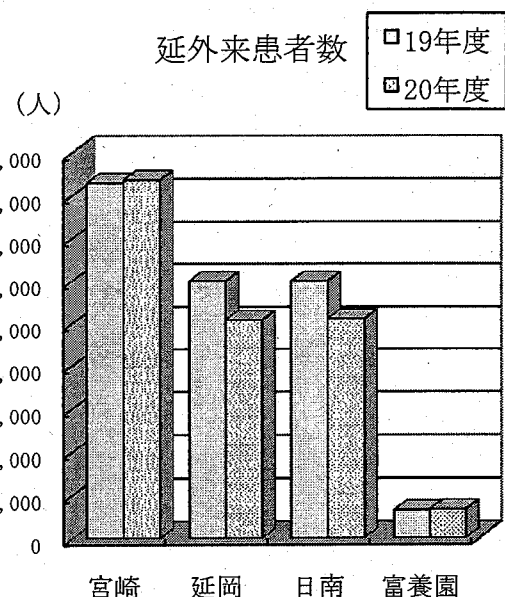
イ 延外来患者数

外来患者の種類別患者数をみると、一般 184,195人、精神 7,681人となっています。



(単位：人)

病院名	宮崎	延岡	日南	富養園	計
19年度	77,752	73,474	46,547	5,243	203,016
20年度	79,758	66,694	42,124	4,949	193,525



(単位：人)

病院名	宮崎	延岡	日南	富養園	計
19年度	82,922	59,834	59,856	6,422	209,034
20年度	83,588	50,713	50,998	6,577	191,876

(2) 職員の状況

(単位：人)

職種	医師	薬剤師	放射線技師	検査師	その他の医療技術員	看護師	准看護師	事務員	技術員	計
19	174	32	34	51	28	911	7	88	8	1,333
20	173	32	34	51	31	927	5	67	6	1,326
	-1	0	0	0	3	16	-2	-21	-2	-7

※ 各年度9月30日現在です。また、管理者を除いた数です。

2 経理の状況

平成20年度上半期の経理の状況は、次のとおりです。

(1) 収益的収支

(単位：千円)

区分 病院名	年度	収 益 (A)				費 用 (B)				差 引 A - B
		医業収益	医業外収益	特別利益	計	医業費用	医業外費用	特別損失	計	
宮崎病院	19	4,740,295	909,176	0	5,649,471	4,860,763	144,920	0	5,005,683	643,788
	20	4,854,210	911,219	0	5,765,429	5,016,510	58,270	0	5,074,780	690,649
	増減	113,915	2,043	0	115,958	155,747	-86,650	0	69,097	46,861
延岡病院	19	4,303,445	823,956	0	5,127,401	4,546,272	316,865	0	4,863,137	264,264
	20	4,108,466	830,005	0	4,938,471	4,378,445	303,745	0	4,682,190	256,280
	増減	-194,979	6,049	0	-188,930	-167,827	-13,120	0	-180,947	-7,984
日南病院	19	2,299,014	612,427	0	2,911,440	2,623,172	198,789	0	2,821,960	89,480
	20	2,257,978	610,868	0	2,868,845	2,552,543	193,861	0	2,746,404	122,441
	増減	-41,036	-1,559	0	-42,595	-70,629	-4,928	0	-75,556	32,961
富養園	19	203,055	313,047	0	516,102	379,069	2,419	0	381,488	134,613
	20	195,570	313,011	0	508,581	362,526	1,936	0	364,462	144,119
	増減	-7,485	-36	0	-7,521	-16,543	-483	0	-17,026	9,506
計	19	11,545,809	2,658,605	0	14,204,414	12,409,276	662,992	0	13,072,268	1,132,146
	20	11,416,224	2,665,102	0	14,081,325	12,310,024	557,811	0	12,867,836	1,213,490
	増減	-129,585	6,497	0	-123,088	-99,252	-105,181	0	-204,433	81,345

※ この表は、予算執行額(税込み)で作成しています。

※ 四捨五入の関係で、合計が一致しない場合があります。

(2) 資本的収支

(単位：千円)

収 入		支 出	
科 目	金 額	科 目	金 額
企 業 債	0	建 設 改 良 費	144,052
一 般 会 計 出 資 金	0	企 業 債 償 還 金	1,456,966
一 般 会 計 負 担 金	688,078	開 発 費	0
固 定 資 産 売 却 代 金	0	投 資	500
補 助 金	0		
そ の 他 資 本 的 収 入	0		
計	688,078	計	1,601,518
		収 支 差 引	-913,440

※ この表は、予算執行額(税込み)で作成しています。

※ 四捨五入の関係で、合計が一致しない場合があります。

(3) 損益計算書

(平成20年4月1日～平成20年9月30日)

(単位：千円)

費 用 の 部		収 入 の 部	
科 目	金 額	科 目	金 額
医 業 費 用	12,081,140	医 業 収 益	11,408,398
給 与 費	5,994,559	入 院 収 益	8,812,255
材 料 費	3,238,567	外 来 収 益	1,861,457
経 費	1,530,095	一 般 会 計 負 担 金	557,983
減 価 償 却 費	1,280,244	そ の 他 医 業 収 益	176,704
資 産 減 耗 費	2,173		
研 究 研 修 費	35,502	医 業 外 収 益	2,664,075
医 業 外 費 用	778,106	受 取 利 息 配 当 金	11,775
支 払 利 息 及 び	458,132	患 者 外 給 食 収 益	0
企 業 債 取 扱 諸 費	0	一 般 会 計 負 担 金	2,057,558
患 者 外 給 食 材 料 費	0	一 般 会 計 補 助 金	567,340
雑 損 失	248,370	補 助 金	0
繰 延 勘 定 償 却	71,604	そ の 他 医 業 外 収 益	27,402
特 別 損 失	0	特 別 利 益	0
当 期 純 利 益	1,213,228		
合 計	14,072,474	合 計	14,072,474

※ この表は、消費税及び地方消費税抜きで作成しています。

※ 四捨五入の関係で、合計が一致しない場合があります。

(4) 貸借対照表 (平成20年9月30日現在)

(単位: 千円)

資 産 の 部		負 債 ・ 資 本 の 部	
勘 定 科 目	金 額	勘 定 科 目	金 額
固定資産	37,789,919	固定負債	179,021
有形固定資産	37,084,122	他会計借入金	0
土地	4,002,326	引当金	179,021
建物	49,849,147	退職給与引当金	179,021
建物減価償却累計額	22,041,877	その他固定負債	0
構築物	1,690,975	流動負債	13,781,364
構築物減価償却累計額	1,074,509	一時借入金	0
器械備品	19,293,083	未払金	930,517
器械備品減価償却累計額	14,837,806	その他流動負債	12,850,848
車輛	15,108	負債合計	13,960,386
車輛減価償却累計額	8,228		
建設仮勘定	195,903	資本金	47,491,684
無形固定資産	705,297	自己資本金	12,743,396
電話加入権	2,395	借入資本金	34,748,288
電信電話専用施設利用権	0	企業債	34,052,368
その他無形固定資産	702,902	他会計借入金	695,920
建設仮勘定	0	剰余金	-2,123,237
投資	500	資本剰余金	21,658,524
その他投資	500	受贈財産評価額	139,182
流動資産	20,352,103	国庫補助金	1,706,287
現金預金	3,488,672	一般会計負担金	19,701,782
未収金	3,522,464	その他資本剰余金	111,273
有価証券	0	欠損金	23,781,761
貯蔵品	192,187	前年度未処理欠損金	24,994,989
前払金	352,412	当期純利益	1,213,228
その他流動資産	12,796,368	資本合計	45,368,447
繰延勘定	1,186,811		
控除対象外消費税額	1,126,529		
開発費	60,282		
資産合計	59,328,833	負債・資本合計	59,328,833

※ この表は、消費税及び地方消費税抜きで作成しています。

※ 四捨五入の関係で、合計が一致しない場合があります。

(5) 借入資本金等

平成20年9月30日現在では、次のとおりです。

ア 借入資本金

(ア) 企業債明細表

(単位：千円)

区分 病院名	借入総額	償 還 額		未償還残高	備 考
		当年度	累 計		
宮崎病院	6,486,000	518,982	1,714,912	4,771,088	
延岡病院	21,501,000	542,474	5,161,090	16,339,910	
日南病院	16,580,000	391,633	3,651,997	12,928,993	
富 養 園	31,000	3,877	18,622	12,378	
計	44,598,000	1,456,966	10,545,632	34,052,368	

※ 四捨五入の関係で、合計が一致しない場合があります。

(イ) 一般会計借入金明細表

(単位：千円)

区分 病院名	借入総額	償 還 額		未償還残高	備 考
		当年度	累 計		
宮崎病院	1,189,093	0	826,130	362,963	
延岡病院	867,400	0	678,595	188,805	
日南病院	451,769	0	330,876	120,893	
富 養 園	152,809	0	129,550	23,259	
計	2,661,071	0	1,965,151	695,920	

※ 四捨五入の関係で、合計が一致しない場合があります。

イ 固定負債

一般会計借入金 なし

ウ 流動負債

一時借入金 なし

3 平成19年度 県立病院事業会計決算について

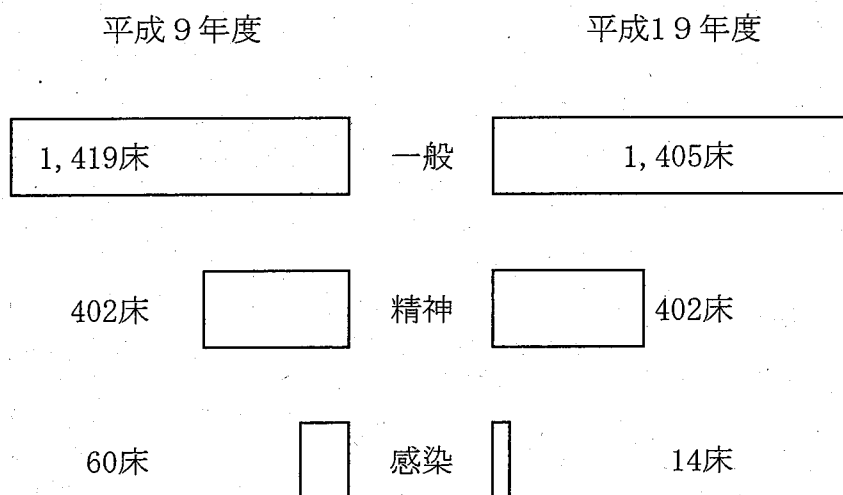
(1) 概要

平成19年度の県立病院の運営に当たりましては、経済性の発揮と公共の福祉の増進を基本原則として、高度化、多様化する県民の医療需要に応えるため、診療内容の充実と諸経費の効率的執行に努めるとともに、施設・医療器械等の整備充実を図りました。

(2) 平成19年度における経営及び施設整備の概要

ア 総病床数は1,821床で、10年前の平成9年度と比較すると下図のように推移しています。

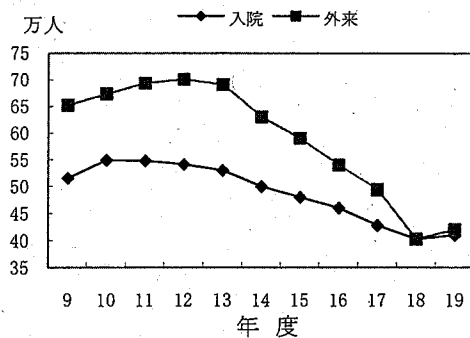
病種別病床数（許可）



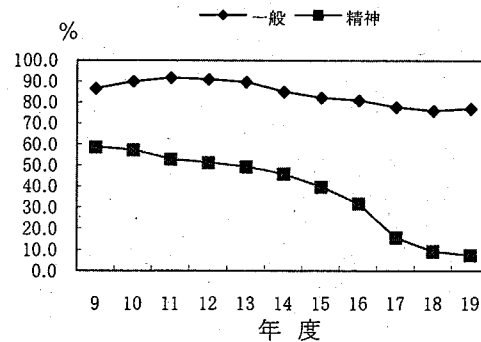
※ 感染症病床はH10までは伝染病病床

イ 利用患者数は、延入院患者数 406,235人、延外来患者数 415,300人、1日平均入院患者数 1,110人、外来患者数 1,695人、病床利用率（許可）は61.0%で、その内訳は一般病床（感染症病床除く）76.9%、精神病床 7.4%となっています。
 なお、年度別の利用患者数及び病床利用率は、下図のように推移しています。

年度別延患者数

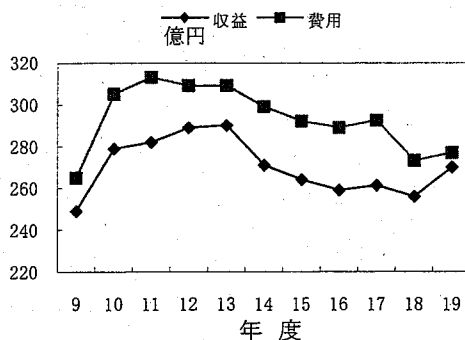


年度別病床利用率



ウ 収益的収支は、総収益26,995,040千円に対し、総費用27,661,998千円で差引666,958千円の純損失を計上しました。なお、年度別の収支状況は、下図のように推移しています。

年度別収支状況



エ 資本的収支は、総収入 5,446,761千円、総支出 6,969,379千円となりました。

オ 施設整備の状況は、宮崎病院でE S C O等事業、こころの医療センター（仮称）整備事業などを実施しました。

医療器械では、宮崎病院にS P E C T - C T装置、延岡病院に循環器用超音波診断装置、日南病院にD R 専用X線テレビ装置などを整備しました。

(3) 損益計算書及び貸借対照表

ア 損益計算書 (平成19年4月1日～平成20年3月31日)

(単位：千円)

費用の部		収入の部	
科目	金額	科目	金額
医業費用	25,879,890	医業収益	23,332,133
給与	12,986,793	入院収益	18,289,786
材料	6,864,405	外来収益	3,850,034
経費	3,254,726	一般会計負担金	827,888
減価償却費	2,590,046	その他医業収益	364,425
資産減耗費	103,842	医業外収益	3,662,906
研究費	80,078	受取利息配当金	19,914
医業外費用	1,782,108	患者外給食収益	0
支払利息及び	1,110,593	一般会計負担金	2,978,109
企業債取扱諸費	0	一般会計補助金	567,340
患者外給食材料費	0	補助金	26,720
雑損	532,160	その他医業外収益	70,824
繰延勘定償却	139,354	特別利益	0
特別損失	0	当期純損失	666,958
合計	27,661,998	合計	27,661,998

※ この表は、消費税及び地方消費税抜きで作成しています。

※ 四捨五入の関係で、内訳と合計が一致しないことがあります。

イ 貸借対照表 (平成20年3月31日現在)

(単位：千円)

資産の部		負債・資本の部	
勘定科目	金額	勘定科目	金額
固定資産	38,933,651	固定負債	179,021
有形固定資産	38,113,334	他会計借入金	0
土地	4,002,326	引当金	179,021
建物	49,849,147	退職給与引当金	179,021
建物減価償却累計額	21,330,020	その他固定負債	0
構築物	1,690,975	流動負債	11,796,505
構築物減価償却累計額	1,042,882	一時借入金	0
器械備品	19,178,016	未払金	2,329,585
器械備品減価償却累計額	14,422,190	その他流動負債	9,466,920
車輛	15,108	負債合計	11,975,527
車輛減価償却累計額	8,124	資本金	48,948,650
建設仮勘定	180,978	自己資本金	12,743,396
無形固定資産	820,317	借入資本金	36,205,254
電話加入権	2,395	企業債	35,509,334
電信電話専用施設利用権	0	他会計借入金	695,920
その他無形固定資産	817,922	剰余金	-4,022,836
建設仮勘定	0	資本剰余金	20,972,153
投資	0	受贈財産評価額	139,058
その他投資	0	国庫補助金	1,706,287
流動資産	16,715,328	一般会計負担金	19,015,534
現金預金	3,213,074	その他資本剰余金	111,273
未収金	3,970,625	欠損金	24,994,989
有価証券	0	当年度未処理欠損金	24,994,989
貯蔵品	176,961	資本合計	44,925,813
前払金	0	負債・資本合計	56,901,340
その他流動資産	9,354,667		
繰延勘定	1,252,361		
控除対象外消費税額	1,176,004		
開発費	76,357		
資産合計	56,901,340		

※ この表は、消費税及び地方消費税抜きで作成しています。

※ 四捨五入の関係で、内訳と合計が一致しないことがあります。

(4) 業務

ア 業務量

区 分	入院患者延数	外来患者延数	合 計	1日平均患者数			病床利用率	
				入院	外来	計	許可病床	稼働病床
							(1,821)	(1,305)
	人	人	人	人	人	人	%	%
平成18年度	402,667	402,854	805,521	1,103	1,644	2,747	60.6	80.4
平成19年度	406,235	415,300	821,535	1,110	1,695	2,805	61.0	84.9
増 減	3,568	12,446	16,014	7	51	58	0.4	4.5

※ 平成18年度の稼働病床は、4月から9月までは1,409床、10月から12月までは1,339床、1月から3月までは1,331床。平成19年度の稼働病床は、4月から9月までは1,309床、10月から3月までは1,305床。

イ 事業収入に関する事項

科 目	平成18年度	平成19年度	前 年 度 比 較		患者1人1日当たり		
			増 減 額	増減率	18年度	19年度	増減額
	円	円	円	%	円	円	円
医 業 収 益	(21,914,065,233) 21,896,785,831	(23,348,411,129) 23,332,133,098	(1,434,345,896) 1,435,347,267				
				6.6	27,183	28,401	1,218
医 業 外 収 益	(3,678,711,963) 3,677,768,609	(3,664,935,513) 3,662,906,443	(-13,776,450) -14,862,166				
				-0.4	4,566	4,459	-107
特 別 利 益	(30,815,040) 30,815,040	(0) 0	(-30,815,040) -30,815,040				
				皆減	38	0	-38
計	(25,623,592,236) 25,605,369,480	(27,013,346,642) 26,995,039,541	(1,389,754,406) 1,389,670,061				
				5.4	31,787	32,860	1,073

※ () 内は、予算執行額

ウ 事業費に関する事項

科 目	平成18年度	平成19年度	前 年 度 比 較		患者1人1日当たり		
			増 減 額	増減率	18年度	19年度	増減額
	円	円	円	%	円	円	円
医 業 費 用	(25,968,595,615) 25,486,604,281	(26,373,827,804) 25,879,890,220	(405,232,189) 393,285,939				
				1.5	31,640	31,502	-138
医 業 外 費 用	(1,366,169,384) 1,830,744,148	(1,305,536,545) 1,782,107,575	(-60,632,839) -48,636,573				
				-2.7	2,273	2,169	-104
特 別 損 失	(0) 0	(0) 0	(0) 0				
				-	0	0	0
計	(27,334,764,999) 27,317,348,429	(27,679,364,349) 27,661,997,795	(344,599,350) 344,649,366				
				1.3	33,913	33,671	-242

※ () 内は、予算執行額

(5) 企業債等の概況

平成20年3月31日現在では、次のとおりです。

ア 企業債

(単位：千円)

区分 病院名	借入総額	償 還 額		未償還残高	備考
		当年度	累 計		
宮 崎 病 院	13,408,000	3,468,764	8,117,930	5,290,070	
延 岡 病 院	21,863,000	1,076,194	4,980,616	16,882,384	
日 南 病 院	16,628,000	740,304	3,307,374	13,320,626	
富 養 園	77,000	18,507	60,745	16,255	
計	51,976,000	5,303,769	16,466,666	35,509,334	

※ 四捨五入の関係で、内訳と合計が一致しないことがあります。

イ 一時借入金

なし

(6) 職員の状況

平成19年度末の職員の状況は、下表のとおりです。病院別では、宮崎病院 521人、延岡病院 462人、日南病院 285人、富養園55人、経営管理課23人となっています。

(単位：人)

職種 年度	医 師	薬剤師	放射線 技 師	検 査 技 師	その他 の医療 技術員	看護師	准看護師	事務員	技術員	計
	平成18年度	164	32	35	52	29	928	13	81	22
平成19年度	177	32	34	51	28	921	7	88	8	1,346
増 減	13	0	-1	-1	-1	-7	-6	7	-14	-10

※ 各年度とも3月31日現在で、管理者を除いた数です。

4 むすび

以上が県立病院事業の平成20年度上半期の業務状況と、平成19年度決算の概要です。公立病院の経営は、医療費抑制のなかで高齢社会や疾病構造の変化への対応を迫られるなど、非常に厳しい状況にあります。今後とも病院機能の整備充実を図り、県民医療サービスのより一層の向上に努めてまいりたいと存じます。