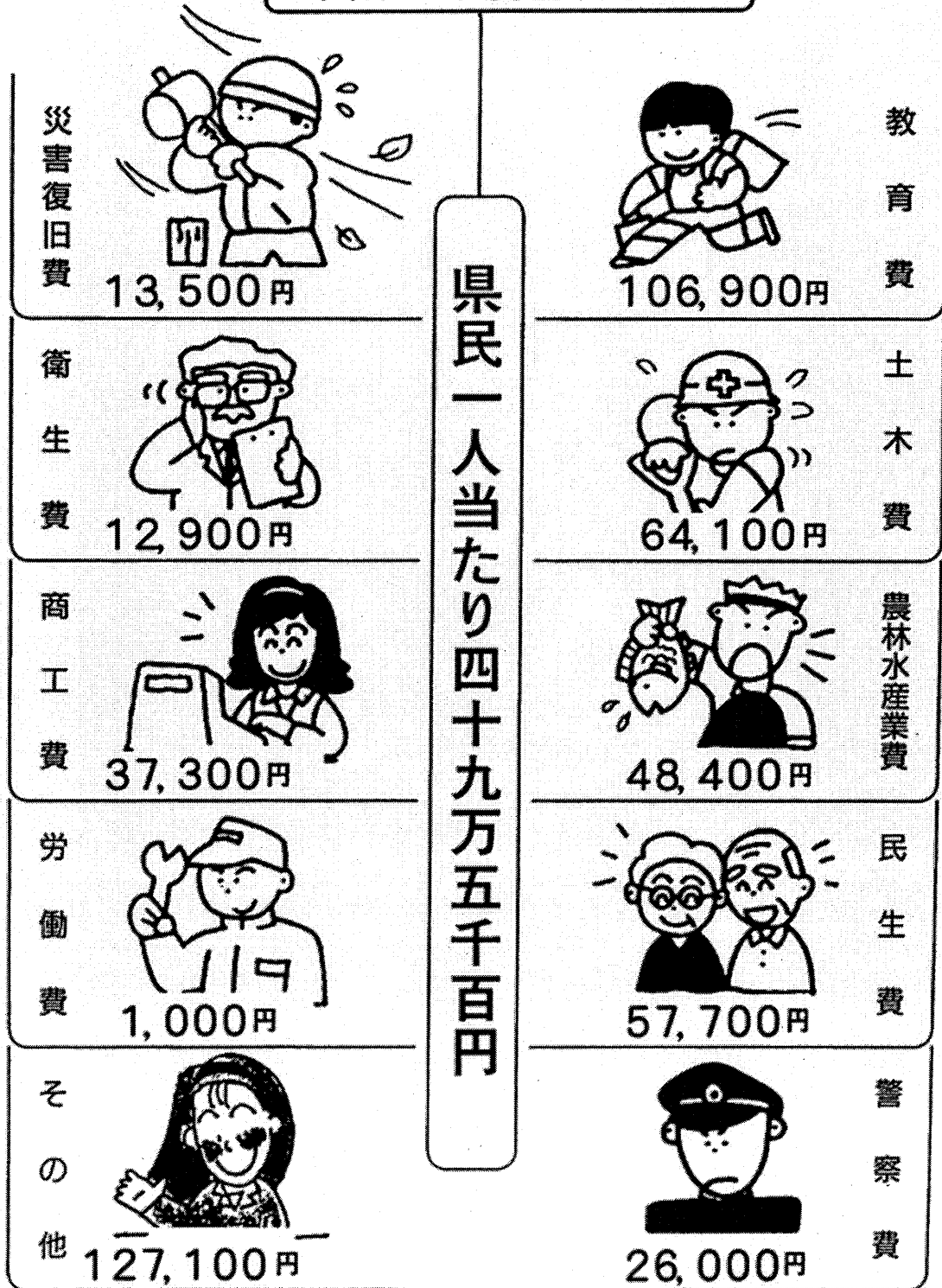
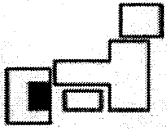


数字でみる宮崎

平成21年度当初予算




面積 7,735km² (全国14位)

MIYAZAKI 


全国372,867km² 19.10.1 国土地理院

快晴日数 (年間) 50日 (全国2位)
(都道府県庁所在地)




19年 気象庁

人口 1,136千人 (全国36位)




全国127,692千人 20.10.1 総務省

**1人当たり
県民所得** 2,150千円 (全国46位)




全国2,922千円 18年度 内閣府経済社会総合研究所

**都市公園面積
〔人口1人当たり〕** 16.31m² (全国2位)



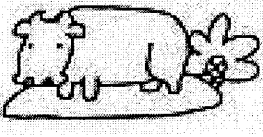
全国8.61m² 19.3.31 国土交通省

**農業
産出額** 3,078億円 (全国6位)




全国8兆4,449億円 19年 農林水産省

**肉用牛
飼養頭数** 295,400頭 (全国3位)




全国2,890,000頭 20.2.1 農林水産省

**豚飼養
頭数** 900,600頭 (全国2位)




全国9,745,000頭 20.2.1 農林水産省

**ブロイラー
飼養羽数** 17,867千羽 (全国1位)




全国102,987千羽 20.2.1 農林水産省

**ピーマン
収穫量** 29,400t (全国2位)




全国149,600t 19年 農林水産省

**素材
生産量** 1,391千m³ (全国2位)



全国17,709千m³ 20年 農林水産省

**乾しいたけ
生産量** 60t (全国2位)



全国3,566t 19年 農林水産省