

1 人 口

(1) 宮 崎 県 人 口 の 推 移

～ 宮崎県の人口は1,104,069人、平成7年をピークに減少 ～

平成27年10月1日現在の宮崎県の総人口は1,104,069人で、平成22年と比較すると、31,164人(2.75%)の減少となっています。

人口の推移をみると、昭和30年までは増加していましたが、その後減少に転じ、昭和45年を境に再び増加傾向を示しました。

平成2年に一旦減少した後、平成7年にピーク(1,175,819人)を迎え、その後は減少が続いています。

(図 1 - 1、表 1 - 1)

図 1 - 1 宮 崎 県 人 口 の 推 移 (大 正 9 ~ 平 成 27 年)

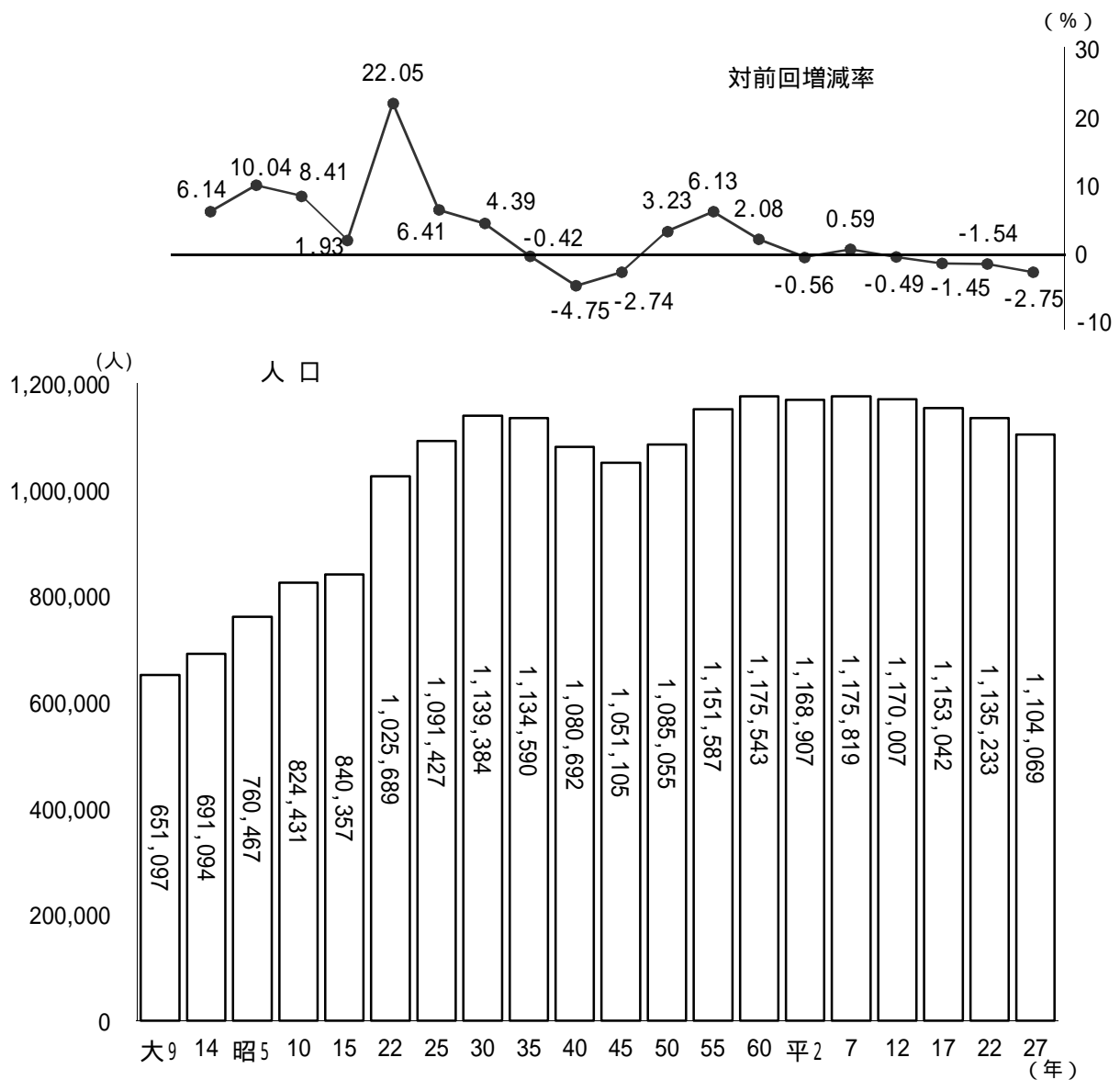


表1 - 1 宮崎県人口及び世帯数の推移（大正9～平成27年）

（人、世帯、％）

調査年	人 口						世 帯			
	総数	男	女	対前回		性比 (女=100)	総世帯数 ¹⁾	増減数	増加率	1世帯 当り人員
				増減数	増減率					
大正9年	651,097	326,610	324,487			100.7	132,311			4.92
14年	691,094	348,088	343,006	39,997	6.14	101.5	138,646	6,335	4.79	4.98
昭和5年	760,467	383,128	377,339	69,373	10.04	101.5	148,016	9,370	6.76	5.14
10年	824,431	416,082	408,349	63,964	8.41	101.9	158,432	10,416	7.04	5.20
15年	840,357	417,180	423,177	15,926	1.93	98.6	159,998	1,566	0.99	5.25
22年	1,025,689	501,302	524,387	185,332	22.05	95.6	203,831	43,833	27.40	5.03
25年	1,091,427	535,107	556,320	65,738	6.41	96.2	212,555	8,724	4.28	5.13
30年	1,139,384	559,771	579,613	47,957	4.39	96.6	226,271	13,716	6.45	5.04
35年	1,134,590	552,285	582,305	-4,794	-0.42	94.8	249,290	23,019	10.17	4.55
40年	1,080,692	517,235	563,457	-53,898	-4.75	91.8	266,311	17,021	6.83	4.06
45年	1,051,105	498,065	553,040	-29,587	-2.74	90.1	286,216	19,905	7.47	3.67
50年	1,085,055	515,236	569,819	33,950	3.23	90.4	318,478	32,262	11.27	3.41
55年	1,151,587	550,207	601,380	66,532	6.13	91.5	359,013	40,535	12.73	3.21
60年	1,175,543	558,355	617,188	23,956	2.08	90.5	376,071	17,058	4.75	3.13
平成2年	1,168,907	551,524	617,383	-6,636	-0.56	89.3	392,653	16,582	4.41	2.98
7年	1,175,819	556,245	619,574	6,912	0.59	89.8	421,222	28,569	7.28	2.79
12年	1,170,007	552,160	617,847	-5,812	-0.49	89.4	439,012	17,790	4.22	2.67
17年	1,153,042	542,113	610,929	-16,965	-1.45	88.7	451,208	12,196	2.78	2.56
22年	1,135,233	533,035	602,198	-17,809	-1.54	88.5	460,505	9,297	2.06	2.47
27年	1,104,069	519,242	584,827	-31,164	-2.75	88.8	462,858	2,353	0.51	2.39

1) 「総世帯数」は、「一般世帯」に「施設等の世帯」を加えたものである。(P1「用語の解説」参照)

(2) 地域別人口の推移

～ 「宮崎・東諸県」地域の県人口に占める割合は一貫して増加 ～

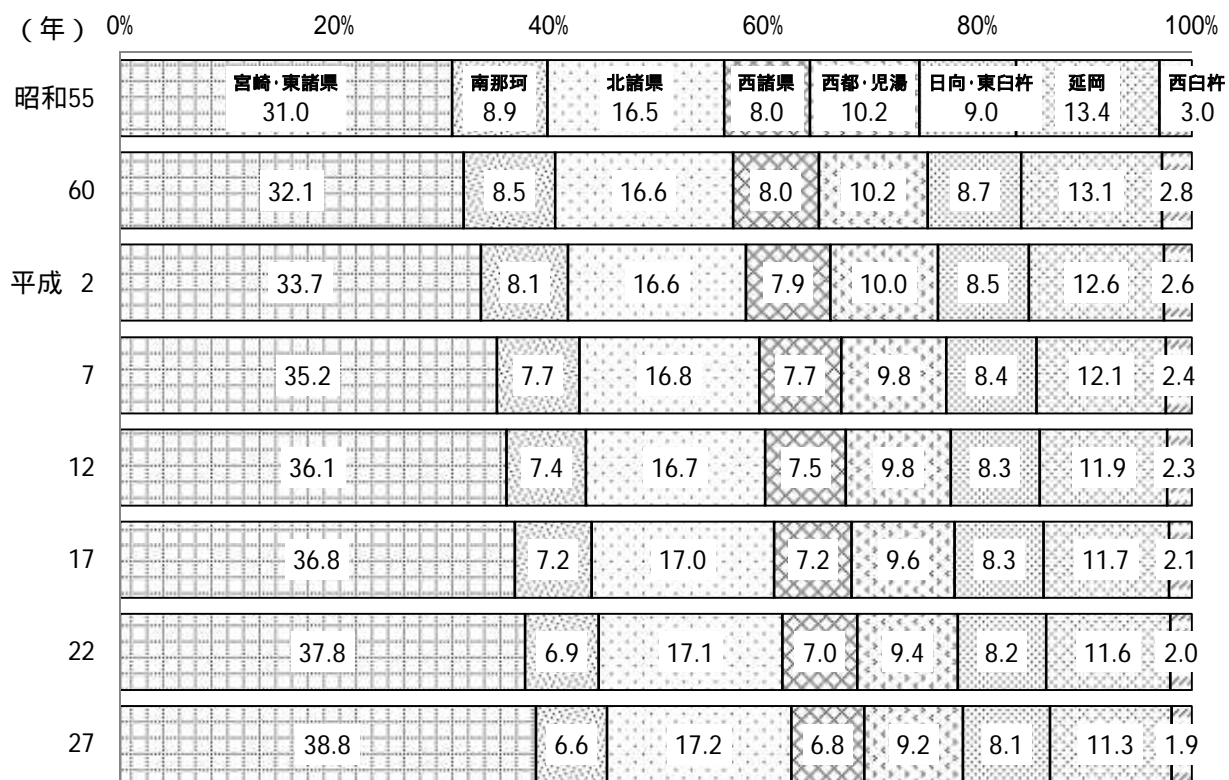
平成27年の宮崎県の人口を県内8地域別にみると、最も人口が多いのは「宮崎・東諸県」地域の428,089人（県人口の38.8%）で、最も少ないのは「西臼杵」地域の20,588人（同1.9%）となっています。

平成22年と比較すると、全ての地域で人口が減少しており、減少率が最も高いのは「西臼杵」地域の9.0%となっています。

また、昭和55年以降の県人口に占める地域別人口の割合をみると、「宮崎・東諸県」地域の割合が一貫して増加しているのに対し、「南那珂」、「西諸県」、「西都・児湯」、「日向・東臼杵」、「延岡」及び「西臼杵」地域の割合は一貫して減少となっています。

(図1-2、表1-2)

図1-2 地域別人口割合の推移(昭和55～平成27年)



県内8地域の区分

宮崎・東諸県	=	宮崎市、国富町、綾町
南那珂	=	日南市、串間市
北諸県	=	都城市、三股町
西諸県	=	小林市、えびの市、高原町
西都・児湯	=	西都市、高鍋町、新富町、西米良村、木城町、川南町、都農町
日向・東臼杵	=	日向市、門川町、諸塚村、椎葉村、美郷町
延岡	=	延岡市
西臼杵	=	高千穂町、日之影町、五ヶ瀬町

表1-2 地域別人口の推移（昭和55～平成27年）

年次	県計	宮崎 東諸県	南那珂	北諸県	西諸県	西都 児湯	日向 東臼杵	延岡	西臼杵
人口（人）									
昭和55年	1,151,587	356,876	102,205	190,368	92,587	117,528	103,138	154,881	34,004
60年	1,175,543	377,935	99,863	194,560	94,242	120,091	102,686	153,835	32,331
平成2年	1,168,907	393,804	94,910	193,604	92,290	117,438	99,837	146,989	30,035
7年	1,175,819	413,940	91,052	196,995	90,319	115,195	98,594	141,751	27,973
12年	1,170,007	422,141	87,068	195,868	87,857	114,377	97,153	139,176	26,367
17年	1,153,042	424,763	83,032	195,500	83,522	111,189	95,233	135,182	24,621
22年	1,135,233	428,716	78,142	194,402	79,876	107,003	93,299	131,182	22,613
27年	1,104,069	428,089	72,869	190,433	75,059	101,901	89,971	125,159	20,588
増減数（人）									
昭和55～60年	23,956	21,059	-2,342	4,192	1,655	2,563	-452	-1,046	-1,673
60～2年	-6,636	15,869	-4,953	-956	-1,952	-2,653	-2,849	-6,846	-2,296
平成2～7年	6,912	20,136	-3,858	3,391	-1,971	-2,243	-1,243	-5,238	-2,062
7～12年	-5,812	8,201	-3,984	-1,127	-2,462	-818	-1,441	-2,575	-1,606
12～17年	-16,965	2,622	-4,036	-368	-4,335	-3,188	-1,920	-3,994	-1,746
17～22年	-17,809	3,953	-4,890	-1,098	-3,646	-4,186	-1,934	-4,000	-2,008
22～27年	-31,164	-627	-5,273	-3,969	-4,817	-5,102	-3,328	-6,023	-2,025
増減率（％）									
昭和55～60年	2.1	5.9	-2.3	2.2	1.8	2.2	-0.4	-0.7	-4.9
60～2年	-0.6	4.2	-5.0	-0.5	-2.1	-2.2	-2.8	-4.5	-7.1
平成2～7年	0.6	5.1	-4.1	1.8	-2.1	-1.9	-1.2	-3.6	-6.9
7～12年	-0.5	2.0	-4.4	-0.6	-2.7	-0.7	-1.5	-1.8	-5.7
12～17年	-1.4	0.6	-4.6	-0.2	-4.9	-2.8	-2.0	-2.9	-6.6
17～22年	-1.5	0.9	-5.9	-0.6	-4.4	-3.8	-2.0	-3.0	-8.2
22～27年	-2.7	-0.1	-6.7	-2.0	-6.0	-4.8	-3.6	-4.6	-9.0
全体に占める割合（％）									
昭和55年	100.0	31.0	8.9	16.5	8.0	10.2	9.0	13.4	3.0
60年	100.0	32.1	8.5	16.6	8.0	10.2	8.7	13.1	2.8
平成2年	100.0	33.7	8.1	16.6	7.9	10.0	8.5	12.6	2.6
7年	100.0	35.2	7.7	16.8	7.7	9.8	8.4	12.1	2.4
12年	100.0	36.1	7.4	16.7	7.5	9.8	8.3	11.9	2.3
17年	100.0	36.8	7.2	17.0	7.2	9.6	8.3	11.7	2.1
22年	100.0	37.8	6.9	17.1	7.0	9.4	8.2	11.6	2.0
27年	100.0	38.8	6.6	17.2	6.8	9.2	8.1	11.3	1.9

(3) 市町村別人口の推移

～ 22市町村で人口が減少 ～

平成27年の市町村別人口を平成22年と比較すると、1市3町で増加、8市11町3村で減少しています。人口が最も増加したのは三股町(604人増)で、次いで宮崎市(555人増)、綾町(121人増)、木城町(54人増)などとなっています。一方、人口が最も減少したのは延岡市(6,023人減)で、次いで都城市(4,573人減)、日南市(3,599人減)、えびの市(2,068人減)などとなっています。

また、人口増減率をみると、三股町(2.4%増)が最も高く、次いで綾町(1.7%増)、木城町(1.0%増)、宮崎市(0.1%増)などとなっています。一方、減少率が最も高いのは美郷町(12.3%減)で、次いで西米良村(12.2%減)、五ヶ瀬町(12.2%減)、日之影町(11.6%減)などとなっており、この3町1村は、それぞれ減少率が10%を超えています。

(図1 - 3、表1 - 3)

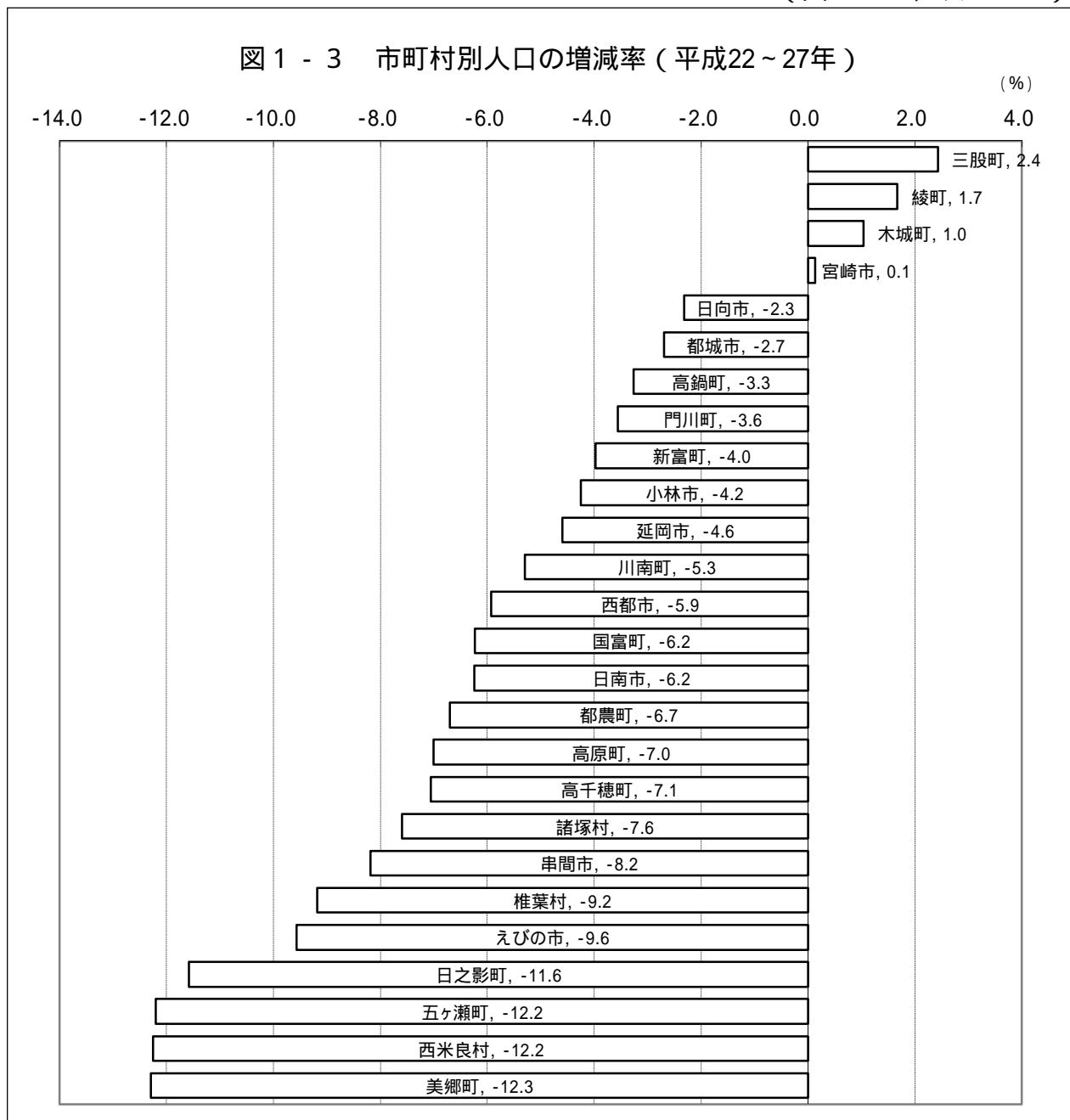


表1-3 市町村別人口の推移（平成12～27年）

	人 口 (人)				増減数 (人)			増減率 (%)		
	平成12年	平成17年	平成22年	平成27年	H12～17	H17～22	H22～27	H12～17	H17～22	H22～27
県 計	1,170,007	1,153,042	1,135,233	1,104,069	-16,965	-17,809	-31,164	-1.4	-1.5	-2.7
市部計	966,404	955,303	945,222	922,398	-11,101	-10,081	-22,824	-1.1	-1.1	-2.4
郡部計	203,603	197,739	190,011	181,671	-5,864	-7,728	-8,340	-2.9	-3.9	-4.4
宮崎市	392,178	395,593	400,583	401,138	3,415	4,990	555	0.9	1.3	0.1
(旧)宮崎市	305,755	310,123	316,198	317,000	4,368	6,075	802	1.4	2.0	0.3
(旧)清武町	28,755	28,696	28,891	29,276	-59	195	385	-0.2	0.7	1.3
(旧)田野町	12,321	11,580	11,025	10,706	-741	-555	-319	-6.0	-4.8	-2.9
(旧)佐土原町	32,499	32,981	32,941	33,201	482	-40	260	1.5	-0.1	0.8
(旧)高岡町	12,848	12,213	11,528	10,955	-635	-685	-573	-4.9	-5.6	-5.0
都城市	171,812	170,955	169,602	165,029	-857	-1,353	-4,573	-0.5	-0.8	-2.7
(旧)都城市	131,922	133,062	134,050	132,264	1,140	988	-1,786	0.9	0.7	-1.3
(旧)山之口町	7,322	6,935	6,635	6,310	-387	-300	-325	-5.3	-4.3	-4.9
(旧)高城町	12,570	11,944	11,191	10,392	-626	-753	-799	-5.0	-6.3	-7.1
(旧)山田町	8,615	8,288	7,809	7,071	-327	-479	-738	-3.8	-5.8	-9.5
(旧)高崎町	11,383	10,726	9,917	8,992	-657	-809	-925	-5.8	-7.5	-9.3
延岡市	139,176	135,182	131,182	125,159	-3,994	-4,000	-6,023	-2.9	-3.0	-4.6
(旧)延岡市	124,761	121,635	119,038	114,360	-3,126	-2,597	-4,678	-2.5	-2.1	-3.9
(旧)北方町	4,987	4,680	4,244	3,861	-307	-436	-383	-6.2	-9.3	-9.0
(旧)北川町	4,824	4,478	4,002	3,531	-346	-476	-471	-7.2	-10.6	-11.8
(旧)北浦町	4,604	4,389	3,898	3,407	-215	-491	-491	-4.7	-11.2	-12.6
日南市	63,421	60,914	57,689	54,090	-2,507	-3,225	-3,599	-4.0	-5.3	-6.2
(旧)日南市	45,998	44,227	42,320	39,986	-1,771	-1,907	-2,334	-3.9	-4.3	-5.5
(旧)北郷町	5,359	5,073	4,727	4,285	-286	-346	-442	-5.3	-6.8	-9.4
(旧)南郷町	12,064	11,614	10,642	9,819	-450	-972	-823	-3.7	-8.4	-7.7
小林市	51,697	49,820	48,270	46,221	-1,877	-1,550	-2,049	-3.6	-3.1	-4.2
(旧)小林市	40,346	38,923	38,213	37,014	-1,423	-710	-1,199	-3.5	-1.8	-3.1
(旧)野尻町	8,920	8,670	8,075	7,568	-250	-595	-507	-2.8	-6.9	-6.3
(旧)須木村	2,431	2,227	1,982	1,639	-204	-245	-343	-8.4	-11.0	-17.3
日向市	64,186	63,555	63,223	61,761	-631	-332	-1,462	-1.0	-0.5	-2.3
(旧)日向市	58,996	58,666	58,767	57,764	-330	101	-1,003	-0.6	0.2	-1.7
(旧)東郷町	5,190	4,889	4,456	3,997	-301	-433	-459	-5.8	-8.9	-10.3
串間市	23,647	22,118	20,453	18,779	-1,529	-1,665	-1,674	-6.5	-7.5	-8.2
西都市	35,381	34,087	32,614	30,683	-1,294	-1,473	-1,931	-3.7	-4.3	-5.9
えびの市	24,906	23,079	21,606	19,538	-1,827	-1,473	-2,068	-7.3	-6.4	-9.6
北諸県郡	24,056	24,545	24,800	25,404	489	255	604	2.0	1.0	2.4
三股町	24,056	24,545	24,800	25,404	489	255	604	2.0	1.0	2.4
西諸県郡	11,254	10,623	10,000	9,300	-631	-623	-700	-5.6	-5.9	-7.0
高原町	11,254	10,623	10,000	9,300	-631	-623	-700	-5.6	-5.9	-7.0
東諸県郡	29,963	29,170	28,133	26,951	-793	-1,037	-1,182	-2.6	-3.6	-4.2
国富町	22,367	21,692	20,909	19,606	-675	-783	-1,303	-3.0	-3.6	-6.2
綾町	7,596	7,478	7,224	7,345	-118	-254	121	-1.6	-3.4	1.7
児湯郡	78,996	77,102	74,389	71,218	-1,894	-2,713	-3,171	-2.4	-3.5	-4.3
高鍋町	22,748	22,522	21,733	21,025	-226	-789	-708	-1.0	-3.5	-3.3
新富町	19,058	18,608	18,092	17,373	-450	-516	-719	-2.4	-2.8	-4.0
西米良村	1,480	1,307	1,241	1,089	-173	-66	-152	-11.7	-5.0	-12.2
木城町	5,759	5,531	5,177	5,231	-228	-354	54	-4.0	-6.4	1.0
川南町	17,630	17,323	17,009	16,109	-307	-314	-900	-1.7	-1.8	-5.3
都農町	12,321	11,811	11,137	10,391	-510	-674	-746	-4.1	-5.7	-6.7
東白杵郡	32,967	31,678	30,076	28,210	-1,289	-1,602	-1,866	-3.9	-5.1	-6.2
門川町	19,287	19,207	18,854	18,183	-80	-353	-671	-0.4	-1.8	-3.6
諸塚村	2,402	2,119	1,882	1,739	-283	-237	-143	-11.8	-11.2	-7.6
椎葉村	3,769	3,478	3,092	2,808	-291	-386	-284	-7.7	-11.1	-9.2
美郷町	7,509	6,874	6,248	5,480	-635	-626	-768	-8.5	-9.1	-12.3
(旧)南郷村	2,604	2,342	2,046	1,793	-262	-296	-253	-10.1	-12.6	-12.4
(旧)西郷村	2,836	2,574	2,348	2,033	-262	-226	-315	-9.2	-8.8	-13.4
(旧)北郷村	2,069	1,958	1,854	1,654	-111	-104	-200	-5.4	-5.3	-10.8
西白杵郡	26,367	24,621	22,613	20,588	-1,746	-2,008	-2,025	-6.6	-8.2	-9.0
高千穂町	15,843	14,778	13,723	12,755	-1,065	-1,055	-968	-6.7	-7.1	-7.1
日之影町	5,445	5,031	4,463	3,946	-414	-568	-517	-7.6	-11.3	-11.6
五ヶ瀬町	5,079	4,812	4,427	3,887	-267	-385	-540	-5.3	-8.0	-12.2

(注)表中、(旧)とあるのは、合併（平成18～22年）前の市町村の数値を表し、それ以外は、合併後の現在の市町村の数値を表す。

表1 - 4 市町村別男女別人口の推移(大正9~平成27年)

	大正9年	14年	昭和5年	10年	15年	22年	25年	30年	35年
県 計 (総数)	651,097	691,094	760,467	824,431	840,357	1,025,689	1,091,427	1,139,384	1,134,590
(男)	326,610	348,088	383,128	416,082	417,180	501,302	535,107	559,771	552,285
(女)	324,487	343,006	377,339	408,349	423,177	524,387	556,320	579,613	582,305
宮 崎 市 (総数)	112,455	121,800	143,143	148,381	151,316	192,069	205,562	218,601	224,498
(男)	55,979	60,315	71,903	73,846	73,952	94,943	101,288	107,289	108,626
(女)	56,476	61,485	71,240	74,535	77,364	97,126	104,274	111,312	115,872
(旧)宮崎市 (総数)	71,231	80,295	95,243	102,441	105,203	129,700	142,137	156,886	166,360
(男)	35,386	39,653	47,480	50,985	51,141	64,338	70,221	77,005	80,327
(女)	35,845	40,642	47,763	51,456	54,062	65,362	71,916	79,881	86,033
(旧)清武町 (総数)	7,638	7,774	8,362	8,605	8,796	11,480	11,998	11,569	11,113
(男)	3,810	3,926	4,192	4,269	4,383	5,636	5,866	5,664	5,396
(女)	3,828	3,848	4,170	4,336	4,413	5,844	6,132	5,905	5,717
(旧)田野町 (総数)	7,321	7,093	7,732	8,251	8,444	12,672	12,541	12,331	11,678
(男)	3,744	3,552	3,909	4,190	4,190	6,402	6,128	5,983	5,642
(女)	3,577	3,541	3,823	4,061	4,254	6,270	6,413	6,348	6,036
(旧)佐土原町 (総数)	14,567	14,927	16,192	15,991	15,879	21,381	21,358	20,709	19,492
(男)	7,181	7,342	7,951	7,866	7,791	10,332	10,422	10,175	9,491
(女)	7,386	7,585	8,241	8,125	8,088	11,049	10,936	10,534	10,001
(旧)高岡町 (総数)	11,698	11,711	15,614	13,093	12,994	16,836	17,528	17,106	15,855
(男)	5,858	5,842	8,371	6,536	6,447	8,235	8,651	8,462	7,770
(女)	5,840	5,869	7,243	6,557	6,547	8,601	8,877	8,644	8,085
都 城 市 (総数)	104,733	115,475	127,302	132,880	132,166	165,910	172,668	179,587	175,708
(男)	52,711	58,376	63,691	67,236	65,006	80,524	84,042	88,169	84,800
(女)	52,022	57,099	63,611	65,644	67,160	85,386	88,626	91,418	90,908
(旧)都城市 (総数)	71,053	79,105	88,118	92,185	90,687	111,539	116,487	122,708	121,497
(男)	35,711	39,881	43,801	46,561	44,197	53,732	56,495	59,945	58,305
(女)	35,342	39,224	44,317	45,624	46,490	57,807	59,992	62,763	63,192
(旧)山之口町 (総数)	5,956	6,452	6,638	6,899	6,911	9,619	9,854	9,372	8,656
(男)	2,976	3,295	3,393	3,522	3,477	4,753	4,829	4,625	4,225
(女)	2,980	3,157	3,245	3,377	3,434	4,866	5,025	4,747	4,431
(旧)高城町 (総数)	9,925	10,358	11,552	12,150	12,468	16,323	16,930	17,437	16,633
(男)	4,928	5,220	5,901	6,197	6,308	8,034	8,375	8,757	8,224
(女)	4,997	5,138	5,651	5,953	6,160	8,289	8,555	8,680	8,409
(旧)山田町 (総数)	7,244	8,042	8,805	9,132	9,234	11,384	11,618	12,086	11,306
(男)	3,652	4,077	4,437	4,637	4,641	5,616	5,689	5,999	5,468
(女)	3,592	3,965	4,368	4,495	4,593	5,768	5,929	6,087	5,838
(旧)高崎町 (総数)	10,555	11,518	12,189	12,514	12,866	17,045	17,779	17,984	17,616
(男)	5,444	5,903	6,159	6,319	6,383	8,389	8,654	8,843	8,578
(女)	5,111	5,615	6,030	6,195	6,483	8,656	9,125	9,141	9,038
延 岡 市 (総数)	69,114	72,886	81,121	114,251	117,271	116,196	132,859	146,716	151,800
(男)	34,757	36,940	40,984	57,676	57,605	56,607	64,543	72,128	73,901
(女)	34,357	35,946	40,137	56,575	59,666	59,589	68,316	74,588	77,899
(旧)延岡市 (総数)	45,478	51,167	58,223	89,179	92,725	88,968	103,986	116,762	122,527
(男)	22,391	25,732	29,351	44,592	44,975	43,270	50,352	57,343	59,393
(女)	23,087	25,435	28,872	44,587	47,750	45,698	53,634	59,419	63,134
(旧)北方町 (総数)	9,813	8,804	9,610	11,175	10,551	11,429	12,032	11,932	11,425
(男)	5,137	4,489	4,874	5,946	5,466	5,633	5,946	5,890	5,612
(女)	4,676	4,315	4,736	5,229	5,085	5,796	6,086	6,042	5,813
(旧)北川町 (総数)	8,536	7,411	7,556	8,067	7,828	8,402	9,016	9,934	9,932
(男)	4,572	3,856	3,831	4,151	3,936	4,059	4,397	4,936	4,961
(女)	3,964	3,555	3,725	3,916	3,892	4,343	4,619	4,998	4,971
(旧)北浦町 (総数)	5,287	5,504	5,732	5,830	6,167	7,397	7,825	8,088	7,916
(男)	2,657	2,863	2,928	2,987	3,228	3,645	3,848	3,959	3,935
(女)	2,630	2,641	2,804	2,843	2,939	3,752	3,977	4,129	3,981
日 南 市 (総数)	50,385	52,794	56,867	60,770	62,663	79,267	84,225	86,889	85,279
(男)	25,039	26,470	28,500	30,408	30,892	38,154	41,128	42,457	41,383
(女)	25,346	26,324	28,367	30,362	31,771	41,113	43,097	44,432	43,896
(旧)日南市 (総数)	34,757	37,296	40,052	43,081	45,070	55,768	59,546	62,492	61,974
(男)	17,216	18,693	19,930	21,436	22,131	26,786	28,991	30,414	29,879
(女)	17,541	18,603	20,122	21,645	22,939	28,982	30,555	32,078	32,095
(旧)北郷町 (総数)	6,794	6,176	6,503	6,585	6,406	8,879	9,465	9,341	8,859
(男)	3,628	3,192	3,361	3,366	3,302	4,391	4,688	4,656	4,401
(女)	3,166	2,984	3,142	3,219	3,104	4,488	4,777	4,685	4,458
(旧)南郷町 (総数)	8,834	9,322	10,312	11,104	11,187	14,620	15,214	15,056	14,446
(男)	4,195	4,585	5,209	5,606	5,459	6,977	7,449	7,387	7,103
(女)	4,639	4,737	5,103	5,498	5,728	7,643	7,765	7,669	7,343
小 林 市 (総数)	33,314	35,731	39,941	41,850	43,111	56,151	59,649	63,670	62,505
(男)	16,829	18,156	20,385	21,327	21,651	27,395	29,157	31,227	30,308
(女)	16,485	17,575	19,556	20,523	21,460	28,756	30,492	32,443	32,197
(旧)小林市 (総数)	23,209	25,383	28,346	29,834	30,030	38,954	41,395	44,314	43,878
(男)	11,623	12,824	14,424	15,123	14,905	18,895	20,141	21,585	21,093
(女)	11,586	12,559	13,922	14,711	15,125	20,059	21,254	22,729	22,785
(旧)野尻町 (総数)	6,924	7,161	8,011	8,482	8,720	12,205	13,030	13,535	12,944
(男)	3,479	3,650	4,080	4,331	4,392	5,955	6,385	6,624	6,282
(女)	3,445	3,511	3,931	4,151	4,328	6,250	6,645	6,911	6,662
(旧)須木村 (総数)	3,181	3,187	3,584	3,534	4,361	4,992	5,224	5,821	5,683
(男)	1,727	1,682	1,881	1,873	2,354	2,545	2,631	3,018	2,933
(女)	1,454	1,505	1,703	1,661	2,007	2,447	2,593	2,803	2,750

(注)表中、(旧)とあるのは、合併(平成18~22年)前の市町村の数値を表し、それ以外は、合併後の現在の市町村の数値を表す。
ここに挙げた人口の55年以前は、昭和55年10月1日現在の境界によるものであるため、各回調査時に公表された人口とは必ずしも一致しません。

(人)

昭和40年	45年	50年	55年	60年	平成2年	7年	12年	17年	22年	27年
1,080,692 517,235 563,457	1,051,105 498,065 553,040	1,085,055 515,236 569,819	1,151,587 550,207 601,380	1,175,543 558,355 617,188	1,168,907 551,524 617,383	1,175,819 556,245 619,574	1,170,007 552,160 617,847	1,153,042 542,113 610,929	1,135,233 533,035 602,198	1,104,069 519,242 584,827
236,660 113,417 123,243	255,888 121,282 134,606	291,157 138,491 152,666	329,751 158,101 171,650	349,465 166,236 183,229	365,080 172,695 192,385	384,391 182,017 202,374	392,178 185,404 206,774	395,593 186,041 209,552	400,583 187,619 212,964	401,138 188,177 212,961
182,869 87,506 95,363	202,861 96,022 106,839	234,346 111,447 122,899	264,855 126,924 137,931	279,114 132,618 146,496	287,352 135,242 152,110	300,068 141,082 158,986	305,755 143,752 162,003	310,123 145,263 164,860	316,198 147,565 168,633	317,000 148,304 168,696
10,482 5,081 5,401	10,678 5,074 5,604	11,765 5,583 6,182	14,528 7,070 7,458	16,629 8,081 8,548	22,507 11,376 11,131	27,127 13,853 13,274	28,755 14,357 14,398	28,696 14,077 14,619	28,891 13,972 14,919	29,276 14,153 15,123
10,753 5,216 5,537	9,780 4,675 5,105	9,856 4,602 5,254	10,806 5,092 5,714	11,417 5,307 6,110	11,645 5,379 6,266	12,428 5,741 6,687	12,321 5,847 6,474	11,580 5,384 6,196	11,025 5,147 5,878	10,706 5,022 5,684
18,628 8,911 9,717	19,741 9,433 10,308	22,716 10,946 11,770	26,932 12,996 13,936	29,607 14,209 15,398	30,758 14,655 16,103	31,827 15,217 16,610	32,499 15,431 17,068	32,981 15,604 17,377	32,941 15,574 17,367	33,201 15,595 17,606
13,928 6,703 7,225	12,828 6,078 6,750	12,474 5,913 6,561	12,630 6,019 6,611	12,698 6,021 6,677	12,818 6,043 6,775	12,941 6,124 6,817	12,848 6,017 6,831	12,213 5,713 6,500	11,528 5,361 6,167	10,955 5,103 5,852
166,237 78,877 87,360	157,589 73,900 83,689	159,621 75,192 84,429	172,655 82,230 90,425	175,728 83,055 92,673	172,593 80,999 91,594	174,054 82,353 91,701	171,812 80,976 90,836	170,955 80,101 90,854	169,602 79,553 90,049	165,029 77,521 87,508
118,582 56,110 62,472	114,799 53,764 61,035	118,289 55,718 62,571	129,009 61,384 67,625	132,098 62,419 69,679	130,153 61,044 69,109	132,714 63,073 69,641	131,922 62,333 69,589	133,062 62,426 70,636	134,050 62,979 71,071	132,264 62,223 70,041
7,733 3,673 4,060	7,072 3,280 3,792	7,106 3,301 3,805	7,773 3,694 4,079	7,743 3,610 4,133	7,614 3,568 4,046	7,561 3,525 4,036	7,322 3,409 3,913	6,935 3,244 3,691	6,635 3,092 3,543	6,310 2,930 3,380
14,473 6,952 7,521	13,064 6,123 6,941	12,727 6,004 6,723	13,591 6,466 7,125	13,804 6,503 7,301	13,321 6,239 7,082	12,915 6,013 6,902	12,570 5,812 6,758	11,944 5,536 6,408	11,191 5,174 6,017	10,392 4,825 5,567
10,096 4,847 5,249	9,040 4,257 4,783	8,597 4,103 4,494	8,997 4,278 4,719	8,932 4,277 4,655	8,781 4,173 4,608	8,811 4,145 4,666	8,615 4,062 4,553	8,288 3,878 4,410	7,809 3,655 4,154	7,071 3,342 3,729
15,353 7,295 8,058	13,614 6,476 7,138	12,902 6,066 6,836	13,285 6,408 6,877	13,151 6,246 6,905	12,724 5,975 6,749	12,053 5,597 6,456	11,383 5,360 6,023	10,726 5,017 5,709	9,917 4,653 5,264	8,992 4,201 4,791
148,662 70,905 77,757	149,567 71,197 78,370	153,432 73,172 80,260	154,881 73,655 81,226	153,835 72,794 81,041	146,989 68,974 78,015	141,751 66,674 75,077	139,176 65,449 73,727	135,182 63,214 71,968	131,182 61,457 69,725	125,159 58,993 66,166
124,000 58,819 65,181	128,292 60,892 67,400	134,521 64,121 70,400	136,598 64,893 71,705	136,381 64,386 71,995	130,624 61,124 69,500	126,629 59,528 67,101	124,761 58,623 66,138	121,635 56,816 64,819	119,038 55,739 63,299	114,360 53,878 60,482
9,549 4,658 4,891	7,700 3,748 3,952	6,877 3,306 3,571	6,609 3,188 3,421	6,238 3,042 3,196	5,805 2,812 2,993	5,339 2,562 2,777	4,987 2,410 2,577	4,680 2,228 2,452	4,244 2,027 2,217	3,861 1,828 2,033
8,402 4,145 4,257	7,505 3,621 3,884	6,401 3,012 3,389	6,088 3,012 3,212	5,788 2,756 3,032	5,439 2,577 2,862	5,019 2,329 2,690	4,824 2,224 2,600	4,478 2,078 2,400	4,002 1,862 2,140	3,531 1,677 1,854
6,711 3,283 3,428	6,070 2,936 3,134	5,633 2,733 2,900	5,586 2,698 2,888	5,428 2,610 2,818	5,121 2,461 2,660	4,764 2,255 2,509	4,604 2,192 2,412	4,389 2,092 2,297	3,898 1,829 2,069	3,407 1,610 1,797
78,398 37,338 41,060	72,231 33,829 38,402	70,768 33,222 37,546	72,785 34,419 38,366	71,535 33,649 37,886	68,176 31,707 36,469	65,809 30,593 35,216	63,421 29,591 33,830	60,914 28,380 32,534	57,689 27,066 30,623	54,090 25,374 28,716
57,612 27,188 30,424	53,288 24,730 28,558	52,171 24,316 27,855	52,949 24,932 28,017	51,966 24,295 27,671	49,178 22,723 26,455	47,595 22,005 25,590	45,998 21,370 24,628	44,227 20,532 23,695	42,320 19,806 22,514	39,986 18,775 21,211
7,406 3,634 3,772	6,229 2,975 3,254	5,638 2,700 2,938	5,929 2,840 3,089	5,862 2,778 3,084	5,756 2,714 3,042	5,598 2,624 2,974	5,359 2,500 2,859	5,073 2,336 2,737	4,727 2,218 2,509	4,285 1,969 2,316
13,380 6,516 6,864	12,714 6,124 6,590	12,959 6,206 6,753	13,907 6,647 7,260	13,707 6,576 7,131	13,242 6,270 6,972	12,616 5,964 6,652	12,064 5,721 6,343	11,614 5,512 6,102	10,642 5,042 5,600	9,819 4,630 5,189
58,298 27,931 30,367	52,415 24,931 27,484	51,037 24,176 26,861	52,762 25,055 27,707	53,753 25,484 28,269	53,480 25,264 28,216	52,828 25,093 27,735	51,697 24,337 27,360	49,820 23,305 26,515	48,270 22,538 25,732	46,221 21,426 24,795
41,922 19,896 22,026	38,674 18,308 20,366	38,325 18,054 20,271	40,033 18,935 21,098	40,976 19,339 21,637	41,048 19,389 21,659	40,840 19,392 21,448	40,346 19,002 21,344	38,923 18,197 20,726	38,213 17,823 20,390	37,014 17,192 19,822
11,553 5,620 5,933	9,719 4,654 5,065	9,306 4,471 4,835	9,595 4,608 4,987	9,722 4,667 5,055	9,526 4,507 5,019	9,202 4,342 4,860	8,920 4,199 4,721	8,670 4,062 4,608	8,075 3,754 4,321	7,568 3,476 4,092
4,823 2,415 2,408	4,022 1,969 2,053	3,406 1,651 1,755	3,134 1,512 1,622	3,055 1,478 1,577	2,906 1,368 1,538	2,786 1,359 1,427	2,431 1,136 1,295	2,227 1,046 1,181	1,982 961 1,021	1,639 758 881

		大正9年	14年	昭和5年	10年	15年	22年	25年	30年	35年
日向市	(総数)	28,794	29,778	31,651	34,248	35,145	44,559	47,019	50,257	50,743
	(男)	14,343	15,143	15,983	17,440	17,640	21,814	23,154	24,571	24,430
	(女)	14,451	14,635	15,668	16,808	17,505	22,745	23,865	25,686	26,313
(旧)日向市	(総数)	21,233	21,716	23,554	25,914	26,919	34,443	35,977	39,225	40,685
	(男)	10,563	11,023	11,863	13,186	13,514	16,846	17,668	19,138	19,579
	(女)	10,670	10,693	11,691	12,728	13,405	17,597	18,309	20,087	21,106
(旧)東郷町	(総数)	7,561	8,062	8,097	8,334	8,226	10,116	11,042	11,032	10,058
	(男)	3,780	4,120	4,120	4,254	4,126	4,968	5,486	5,433	4,851
	(女)	3,781	3,942	3,977	4,080	4,100	5,148	5,556	5,599	5,207
串間市	(総数)	26,319	26,702	28,491	29,782	30,353	40,730	41,648	42,305	41,143
	(男)	13,038	13,435	14,307	14,925	15,024	19,773	20,222	20,570	19,949
	(女)	13,281	13,267	14,184	14,857	15,329	20,957	21,426	21,735	21,194
西都市	(総数)	32,758	35,077	35,655	35,574	35,418	46,300	48,773	48,329	50,138
	(男)	16,593	17,992	18,108	18,102	17,906	22,895	24,237	23,772	25,301
	(女)	16,165	17,085	17,547	17,472	17,512	23,405	24,536	24,557	24,837
えびの市	(総数)	25,440	25,815	27,730	28,582	29,252	39,425	41,001	40,020	37,508
	(男)	12,726	12,791	13,873	14,227	14,415	19,187	19,997	19,390	17,946
	(女)	12,714	13,024	13,857	14,355	14,837	20,238	21,004	20,630	19,562
北諸県郡	三股町(総数)	11,257	12,540	12,588	12,404	12,436	16,018	16,663	16,158	15,249
	(男)	5,640	6,311	6,327	6,307	6,218	7,766	8,169	7,938	7,384
	(女)	5,617	6,229	6,261	6,097	6,218	8,252	8,494	8,220	7,865
西諸県郡	高原町(総数)	9,014	9,709	10,700	11,423	11,848	15,420	16,159	16,583	15,767
	(男)	4,498	4,861	5,362	5,735	5,840	7,425	7,812	8,064	7,588
	(女)	4,516	4,848	5,338	5,688	6,008	7,995	8,347	8,519	8,179
東諸県郡	国富町(総数)	16,067	16,452	17,499	18,227	18,024	23,606	24,608	24,307	23,368
	(男)	8,019	8,222	8,718	9,164	8,888	11,591	12,011	11,816	11,294
	(女)	8,048	8,230	8,781	9,063	9,136	12,015	12,597	12,491	12,074
	綾町(総数)	6,762	6,166	6,440	6,908	6,126	8,558	9,137	9,895	10,068
	(男)	3,542	3,105	3,281	3,546	3,092	4,254	4,526	4,956	5,068
	(女)	3,220	3,061	3,159	3,362	3,034	4,304	4,611	4,939	5,000
児湯郡	高鍋町(総数)	12,336	12,602	13,812	13,952	14,434	20,278	20,106	19,906	20,041
	(男)	5,969	6,205	6,649	6,702	6,931	9,797	9,652	9,485	9,397
	(女)	6,367	6,397	7,163	7,250	7,503	10,481	10,454	10,421	10,644
	新富町(総数)	9,864	10,318	10,858	11,080	12,106	16,067	16,463	16,316	17,123
	(男)	4,861	5,007	5,341	5,485	6,117	7,834	8,051	8,017	8,894
	(女)	5,003	5,311	5,517	5,595	5,989	8,233	8,412	8,299	8,229
	西米良村(総数)	4,909	4,754	4,762	5,259	7,583	5,134	5,195	5,839	5,586
	(男)	2,689	2,571	2,504	2,848	4,354	2,637	2,664	3,047	2,855
	(女)	2,220	2,183	2,258	2,411	3,229	2,497	2,531	2,792	2,731
	木城町(総数)	5,302	5,860	6,023	5,738	7,102	8,850	9,290	8,740	8,063
(男)	2,711	3,029	3,111	2,945	3,775	4,572	4,792	4,441	4,056	
(女)	2,591	2,831	2,912	2,793	3,327	4,278	4,498	4,299	4,007	
川南町(総数)	8,438	8,770	9,714	10,271	10,404	18,424	19,567	20,179	19,294	
(男)	4,204	4,360	4,889	5,260	5,274	9,435	9,979	10,146	9,601	
(女)	4,234	4,410	4,825	5,011	5,130	8,989	9,588	10,033	9,693	
都農町(総数)	8,269	9,267	10,482	10,957	11,067	15,171	15,670	15,480	14,524	
(男)	4,094	4,671	5,272	5,559	5,523	7,470	7,711	7,609	7,036	
(女)	4,175	4,596	5,210	5,398	5,544	7,701	7,959	7,871	7,488	
東臼杵郡	門川町(総数)	9,245	10,013	11,117	11,689	12,178	14,862	15,743	16,327	15,764
	(男)	4,421	5,094	5,600	5,896	6,049	7,148	7,642	8,045	7,642
	(女)	4,824	4,919	5,517	5,793	6,129	7,714	8,101	8,282	8,122
	諸塚村(総数)	5,327	5,398	5,780	7,058	6,018	6,079	6,336	7,141	8,048
	(男)	2,743	2,813	3,100	3,867	3,107	2,993	3,141	3,608	4,202
	(女)	2,584	2,585	2,680	3,191	2,911	3,086	3,195	3,533	3,846
	椎葉村(総数)	9,495	8,954	8,795	10,165	11,463	8,697	9,310	10,683	10,879
	(男)	5,155	4,693	4,504	5,307	6,190	4,281	4,594	5,596	5,789
	(女)	4,340	4,261	4,291	4,858	5,273	4,416	4,716	5,087	5,090
	美郷町(総数)	15,573	16,197	18,611	17,516	17,440	18,803	19,880	21,382	19,410
(男)	7,823	8,253	9,690	8,872	8,766	9,080	9,648	10,803	9,652	
(女)	7,750	7,944	8,921	8,644	8,674	9,723	10,232	10,579	9,758	
(旧)南郷村(総数)	5,691	6,004	6,186	6,179	6,322	6,688	6,972	7,393	7,126	
(男)	2,922	3,162	3,188	3,187	3,215	3,244	3,403	3,774	3,662	
(女)	2,769	2,842	2,998	2,992	3,107	3,444	3,569	3,619	3,464	
(旧)西郷村(総数)	5,528	5,671	7,633	6,472	6,137	6,763	7,216	8,221	7,097	
(男)	2,768	2,842	4,125	3,269	3,049	3,276	3,483	4,203	3,450	
(女)	2,760	2,829	3,508	3,203	3,088	3,487	3,733	4,018	3,647	
(旧)北郷村(総数)	4,354	4,522	4,792	4,865	4,981	5,352	5,692	5,768	5,187	
(男)	2,133	2,249	2,377	2,416	2,502	2,560	2,762	2,826	2,540	
(女)	2,221	2,273	2,415	2,449	2,479	2,792	2,930	2,942	2,647	
西臼杵郡	高千穂町(総数)	18,248	19,300	21,908	24,326	23,057	25,402	28,241	28,080	27,052
	(男)	9,142	9,690	11,140	12,445	11,489	12,230	14,192	13,781	12,870
	(女)	9,106	9,610	10,768	11,881	11,568	13,172	14,049	14,299	14,182
日之影町(総数)	11,473	12,201	12,901	13,439	14,740	14,990	16,484	16,396	15,711	
(男)	5,929	6,274	6,598	6,928	7,595	7,237	8,239	8,062	7,735	
(女)	5,544	5,927	6,303	6,511	7,145	7,753	8,245	8,334	7,976	
五ヶ瀬町(総数)	6,206	6,535	6,576	7,701	7,636	8,723	9,171	9,598	9,321	
(男)	3,155	3,311	3,308	4,029	3,881	4,260	4,516	4,784	4,578	
(女)	3,051	3,224	3,268	3,672	3,755	4,463	4,655	4,814	4,743	

(注)表中、(旧)とあるのは、合併(平成18～22年)前の市町村の数値を表し、それ以外は、合併後の現在の市町村の数値を表す。
ここに挙げた人口の55年以前は、昭和55年10月1日現在の境界によるものであるため、各回調査時に公表された人口とは必ずしも一致しません。

(人)

昭和40年	45年	50年	55年	60年	平成2年	7年	12年	17年	22年	27年
52,058	54,535	60,252	64,948	65,547	64,431	64,341	64,186	63,555	63,223	61,761
24,941	25,691	28,592	31,046	31,054	30,325	30,477	30,181	29,865	29,864	29,370
27,117	28,844	31,660	33,902	34,493	34,106	33,864	34,005	33,690	33,359	32,391
43,678	47,420	53,448	58,347	59,163	58,442	58,802	58,996	58,666	58,767	57,764
20,903	22,295	25,293	27,850	27,984	27,442	27,839	27,730	27,597	27,799	27,498
22,775	25,125	28,155	30,497	31,179	31,000	30,963	31,266	31,069	30,968	30,266
8,380	7,115	6,804	6,601	6,384	5,989	5,539	5,190	4,889	4,456	3,997
4,038	3,396	3,299	3,196	3,070	2,883	2,638	2,451	2,268	2,065	1,872
4,342	3,719	3,505	3,405	3,314	3,106	2,901	2,739	2,621	2,391	2,125
36,425	31,734	30,038	29,420	28,328	26,734	25,243	23,647	22,118	20,453	18,779
17,303	14,913	13,974	13,786	13,261	12,435	11,757	10,913	10,219	9,400	8,752
19,122	16,821	16,064	15,634	15,067	14,299	13,486	12,734	11,899	11,053	10,027
42,543	38,509	37,054	37,836	38,370	37,218	36,331	35,381	34,087	32,614	30,683
20,341	18,225	17,581	18,068	18,327	17,546	17,150	16,694	16,124	15,394	14,395
22,202	20,284	19,473	19,768	20,043	19,672	19,181	18,687	17,963	17,220	16,288
33,101	28,972	27,241	27,246	28,034	26,826	25,872	24,906	23,079	21,606	19,538
15,588	13,385	12,535	12,713	13,151	12,497	12,192	11,692	10,807	10,134	9,208
17,513	15,587	14,706	14,533	14,883	14,329	13,680	13,214	12,272	11,472	10,330
14,803	14,699	15,789	17,713	18,832	21,011	22,941	24,056	24,545	24,800	25,404
7,021	6,885	7,405	8,447	8,936	9,926	10,951	11,351	11,499	11,497	11,778
7,782	7,814	8,384	9,266	9,896	11,085	11,990	12,705	13,046	13,303	13,626
14,435	12,798	12,476	12,579	12,455	11,984	11,619	11,254	10,623	10,000	9,300
6,923	6,003	5,877	5,924	5,862	5,653	5,491	5,361	5,049	4,743	4,428
7,512	6,795	6,599	6,655	6,593	6,331	6,128	5,893	5,574	5,257	4,872
20,558	19,037	19,050	19,864	21,161	21,339	22,130	22,367	21,692	20,909	19,606
9,818	9,058	9,058	9,487	10,140	10,144	10,459	10,569	10,224	9,776	9,100
10,740	9,979	9,992	10,377	11,021	11,195	11,671	11,798	11,468	11,133	10,506
8,419	7,748	7,339	7,261	7,309	7,385	7,419	7,596	7,478	7,224	7,345
4,074	3,723	3,490	3,436	3,439	3,502	3,517	3,567	3,502	3,370	3,421
4,345	4,025	3,849	3,825	3,870	3,883	3,902	4,029	3,976	3,854	3,924
19,894	19,777	21,494	22,950	23,239	22,970	22,886	22,748	22,522	21,733	21,025
9,424	9,488	10,689	11,444	11,356	11,433	11,349	11,032	10,893	10,324	9,900
10,470	10,289	10,805	11,506	11,883	11,537	11,537	11,716	11,629	11,409	11,125
16,572	16,514	16,625	17,220	18,053	18,085	18,037	19,058	18,608	18,092	17,373
8,532	8,340	8,305	8,629	9,000	8,980	8,922	9,416	9,130	8,916	8,550
8,040	8,174	8,320	8,591	9,053	9,105	9,115	9,642	9,478	9,176	8,823
4,107	3,422	2,624	2,153	1,989	1,694	1,543	1,480	1,307	1,241	1,089
2,042	1,730	1,304	1,041	977	817	753	708	616	599	534
2,065	1,692	1,320	1,112	1,012	877	790	772	691	642	555
6,907	6,031	5,575	5,857	6,101	5,871	5,727	5,759	5,531	5,177	5,231
3,324	2,884	2,644	2,818	2,922	2,802	2,715	2,819	2,674	2,422	2,439
3,583	3,147	2,931	3,039	3,179	3,069	3,012	2,940	2,857	2,755	2,792
17,664	16,707	16,940	18,026	18,480	18,371	18,053	17,630	17,323	17,009	16,109
8,721	8,150	8,210	8,723	8,826	8,682	8,477	8,265	8,226	8,084	7,703
8,943	8,557	8,730	9,303	9,654	9,689	9,576	9,365	9,097	8,925	8,406
13,332	12,479	12,675	13,486	13,859	13,229	12,618	12,321	11,811	11,137	10,391
6,398	5,951	6,025	6,397	6,520	6,160	5,840	5,757	5,565	5,223	4,877
6,934	6,528	6,650	7,089	7,339	7,069	6,778	6,564	6,246	5,914	5,514
15,157	15,540	16,708	18,533	18,941	18,894	19,155	19,287	19,207	18,854	18,183
7,261	7,398	7,977	8,891	9,005	8,839	9,046	9,098	9,033	8,912	8,596
7,896	8,142	8,731	9,642	9,936	10,055	10,109	10,189	10,174	9,942	9,587
5,636	4,582	3,872	3,470	3,212	2,917	2,687	2,402	2,119	1,882	1,739
2,777	2,230	1,883	1,728	1,575	1,413	1,281	1,148	1,013	924	849
2,859	2,352	1,989	1,742	1,637	1,504	1,406	1,254	1,106	958	890
8,854	7,616	6,267	5,478	5,131	4,611	4,160	3,769	3,478	3,092	2,808
4,461	3,783	3,080	2,744	2,589	2,282	2,041	1,841	1,734	1,537	1,414
4,393	3,833	3,187	2,734	2,542	2,329	2,119	1,928	1,744	1,555	1,394
16,101	13,219	11,436	10,709	9,855	8,984	8,251	7,509	6,874	6,248	5,480
7,867	6,378	5,473	5,162	4,728	4,327	3,959	3,555	3,268	2,979	2,637
8,234	6,841	5,963	5,547	5,127	4,657	4,292	3,954	3,606	3,269	2,843
5,965	4,782	4,131	3,754	3,418	3,055	2,788	2,604	2,342	2,046	1,793
2,989	2,344	1,969	1,799	1,631	1,466	1,325	1,223	1,111	987	870
2,976	2,438	2,162	1,955	1,787	1,589	1,463	1,381	1,231	1,059	923
5,900	4,898	4,346	4,181	3,802	3,435	3,160	2,836	2,574	2,348	2,033
2,835	2,314	2,070	2,027	1,831	1,662	1,520	1,338	1,225	1,102	975
3,065	2,584	2,276	2,154	1,971	1,773	1,640	1,498	1,349	1,246	1,058
4,236	3,539	2,959	2,774	2,635	2,494	2,303	2,069	1,958	1,854	1,654
2,043	1,720	1,434	1,336	1,266	1,199	1,114	994	932	890	792
2,193	1,819	1,525	1,438	1,369	1,295	1,189	1,075	1,026	964	862
24,757	22,131	20,523	19,957	19,170	18,093	16,780	15,843	14,778	13,723	12,755
11,728	10,379	9,675	9,484	9,106	8,456	7,846	7,446	6,928	6,472	6,060
13,029	11,752	10,848	10,473	10,064	9,637	8,934	8,397	7,850	7,251	6,695
12,850	10,261	8,715	8,013	7,353	6,550	5,928	5,445	5,031	4,463	3,946
6,198	4,899	4,184	3,849	3,524	3,082	2,743	2,549	2,382	2,113	1,866
6,652	5,362	4,531	4,164	3,829	3,468	3,185	2,896	2,649	2,350	2,080
8,264	7,104	6,347	6,034	5,808	5,392	5,265	5,079	4,812	4,427	3,887
4,025	3,433	3,022	2,930	2,839	2,584	2,549	2,441	2,321	2,119	1,874
4,239	3,671	3,325	3,104	2,969	2,808	2,716	2,638	2,491	2,308	2,013

図1 - 4 市町村別人口の推移 (大正9 ~ 平成27年)

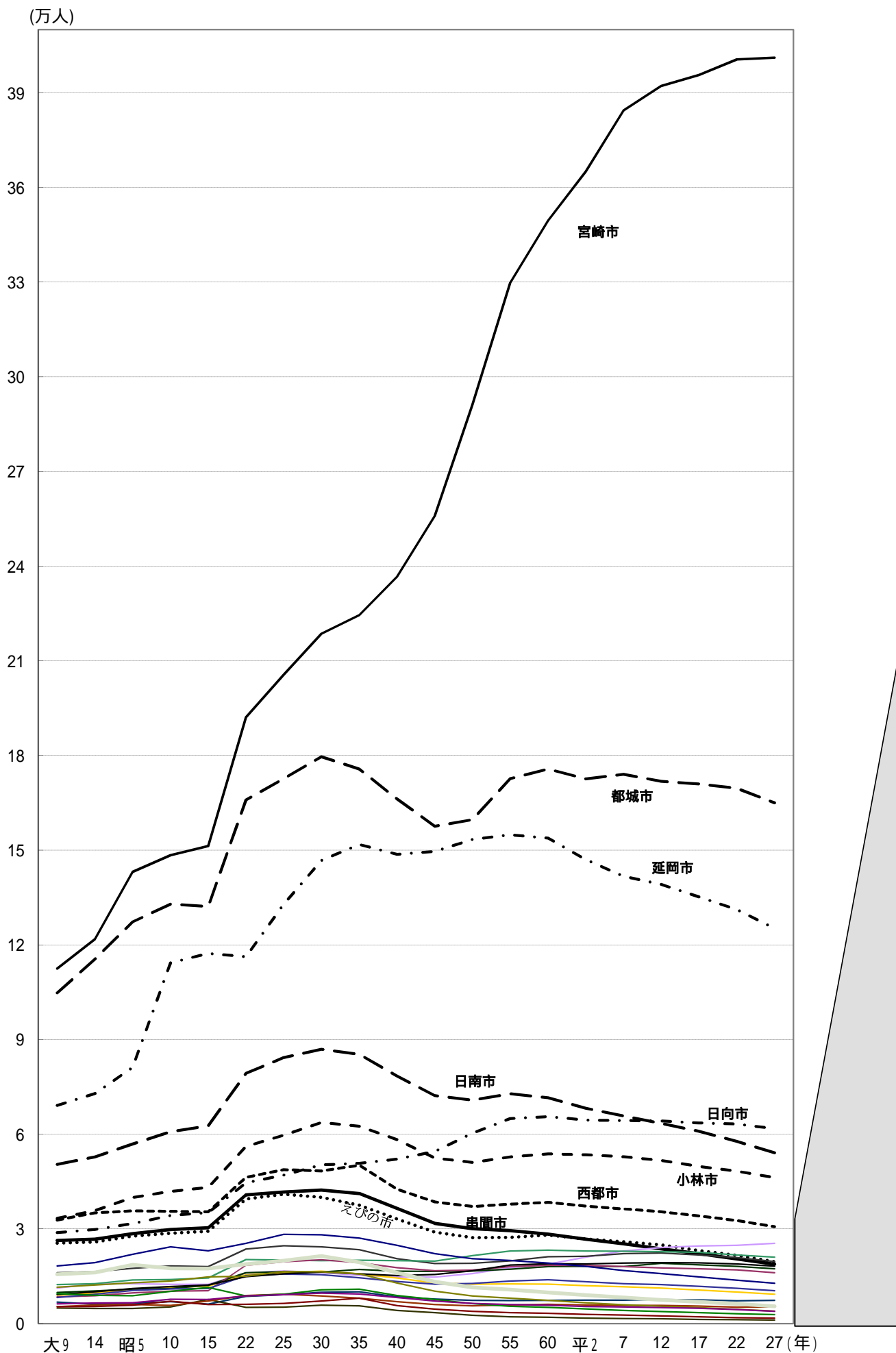


図 1 - 4 (3 万人以下部分拡大)

