納期内納付の確認方法

■自動車税納税通知書兼領収証書

確認ポイント①

令和8年度自動車税

確認ポイント②

納期限（令和8年6月1日）
までの日付の領収印

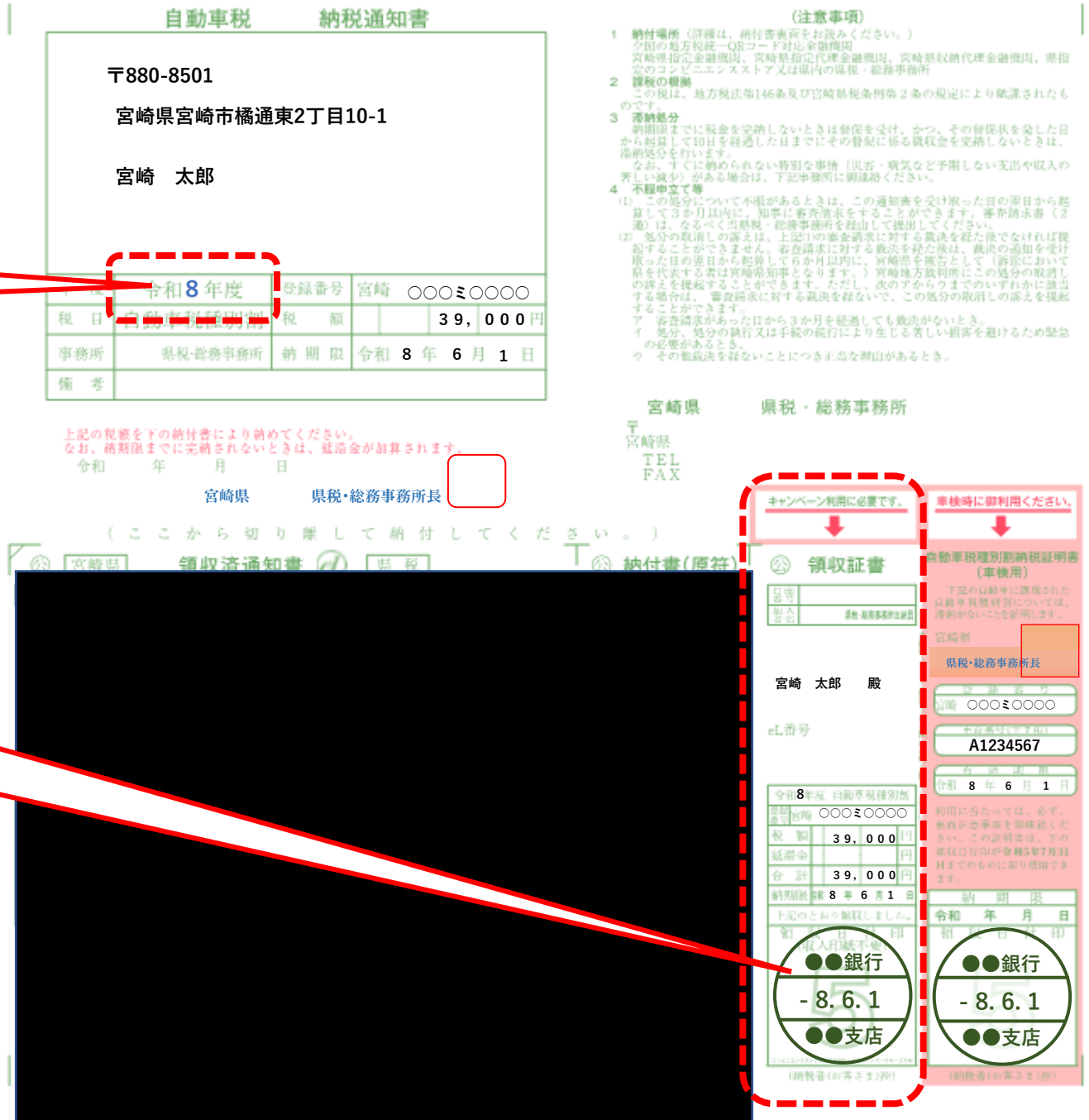

※　次ページに領収証書を拡大したものを添付しております。

■自動車税納税領収証書

確認ポイント①

令和8年度自動車税

確認ポイント②

納期限（令和8年6月1日）
までの日付の領収印

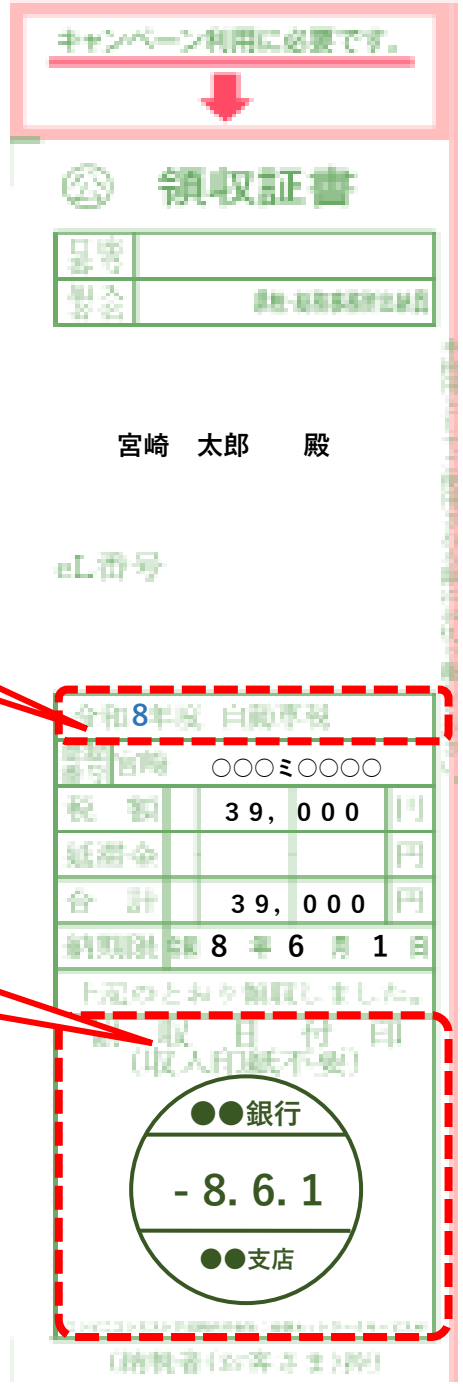

■自動車税納税通知書（口座振替）

■クレジットカード納付完了メール画面

確認ポイント①

支払日時が納期限
（令和8年6月1日）までの日付

確認ポイント②

宮崎県（自動車）

==========
件名
納付完了のお知らせ【共通納税機関名（税目・料金名）】【eLTAX 地方税お支払サイト】
本文
eLTAX 地方税お支払サイトをご利用いただきありがとうございます。

納付が完了しました。

詳細はeLTAX 地方税お支払サイトの納付履歴画面よりご確認いただけます。
eLTAX利用者IDをお持ちでない方は、納付書や本メール（履歴確認用番号・メールアドレス）をご用意ください。
eLTAX 地方税お支払サイトにログインすると、ログインして行った納付の履歴を確認できます。

▼eLTAX 地方税お支払サイト（納付履歴）
（納付履歴画面のURL）

【納付書情報】
履歴確認用番号：xxxxxxxxxxxxxxxxxx
納付方法：クレジットカード
納付日：令和YY年MM月DD日
納付額：xx,xxx円
1件の納付書
納付先：共通納税機関名（税目・料金名）
==========

■スマートフォン決済　「みやぎんＰＡＹ」　取引履歴画面

確認ポイント①

支払日が納期限
(2026年6月1日)までの日付

確認ポイント②

宮崎県　自動車

もしくは
コチラ⇒

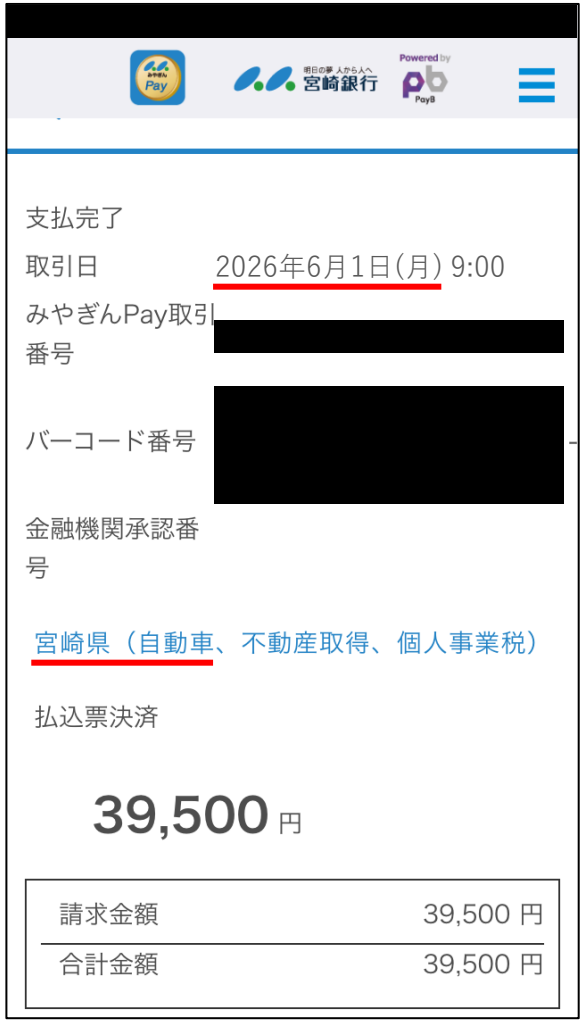

■PayPay納付履歴の確認

確認ポイント
- 宮崎県
- 自動車税
- 納付日時（2026年6月1日）までの日付

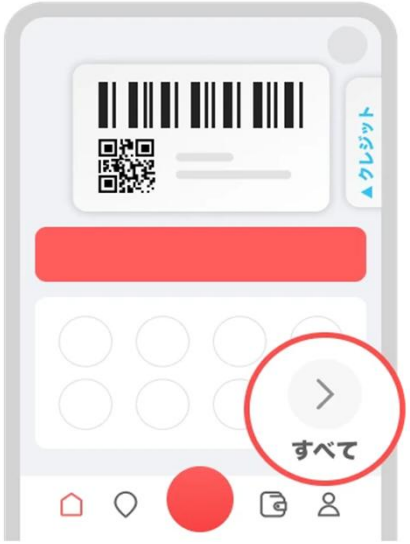

ホーム画面の「＞」すべてをタップ

機能一覧にある「請求書/税金」をタップ

取引履歴にある各支払い履歴をタップし詳細を確認

この画面を提示ください。

※アプリのアップデート等により表示画面が変更になる場合があります。