

あなたにもできる産業連関分析
～簡易分析ファイルによる事例分析～

令和2年12月

宮崎県総合政策部統計調査課

はじめに

産業連関表は、一定期間に一定地域において行われた経済活動における産業間の財・サービスの取引や消費、投資などの関係を一覧表にまとめたもので、国や県などの経済の構造分析や各種施策の経済効果測定など幅広く利用されております。

しかしながら、産業連関分析には、その理論の理解と関連する統計データの入手及び加工処理が必要なこともあり、初心者にはなじみにくい側面があるようです。

そこで、本県では、産業連関表を幅広く活用していただくために、産業連関分析の解説や簡易分析ファイルの使い方をまとめた「あなたにもできる産業連関分析」を平成8年からおおむね5年ごとに刊行してきました。そして今回、6月に公表しました平成27年宮崎県産業連関表をもとに改訂版を刊行することといたしました。

併せて、PCによる産業連関分析が行えるよう簡易分析ファイルを作成しておりますので、7月に刊行した「宮崎県経済の構造」と併せて御利用いただければ幸いです。

令和2年12月

宮崎県総合政策部長 渡邊 浩司

目次

I	産業連関表と産業連関分析	
	第1章 産業連関表について	
	第1節 産業連関表とは	4
	第2節 産業連関表のしくみ	5
	第3節 宮崎県産業連関表の見方	6
	第2章 産業連関分析について	
	第1節 産業連関表を使った分析	8
	第2節 産業連関分析の道具立て	8
	第3節 産業連関表から導き出される係数表	8
	第4節 その他の分析係数表	11
	第5節 経済波及効果と分析上の注意点	12
II	産業連関分析事例	
	第1章 需要増加による経済波及効果分析	
	第1節 需要増加による経済波及効果算出	18
	第2節 需要増加による経済波及効果分析	18
	第2章 観光消費による経済波及効果分析	
	第1節 宮崎県の観光客数と観光消費額	24
	第2節 平成30年の観光消費による経済波及効果分析の場合	26
	第3章 第1次産業の地産地消の向上による経済波及効果分析	
	第1節 宮崎県第1次産業の概況	32
	第2節 第1次産業の地産地消の向上が県内産業に与える経済波及効果	33
	第4章 誘致企業の立地による経済波及効果分析	
	第1節 宮崎県の誘致企業数の推移	44
	第2節 誘致企業の立地が本県経済に与える経済波及効果	44
III	「簡易分析ファイル」の使い方	55
IV	平成27年宮崎県産業連関表における部門分類表	69
V	参考資料	
	1 用語解説	83
	2 産業連関表Q&A	88
VI	統計表	
	1 110部門表	
	生産者価格評価表	94
	投入係数表	106

逆行列係数表 $[I - (I - \hat{M}) A]^{-1}$ 型	114
雇用表・就業(雇用)係数表	122
2 参考	
15 部門表生産者価格評価表	124
37 部門表生産者価格評価表	126
54 部門表生産者価格評価表	128

御利用の皆様へ

- 1 分析は110部門表で行っています。それぞれの部門分類については、「IV 平成27年宮崎県産業連関表における部門分類表」を参照してください。
- 2 分析に使用した逆行列係数表は110部門表の $[I - (I - \hat{M})A]^{-1}$ 型です。
- 3 統計表及び分析結果表の数値は、四捨五入の関係で、内訳の計と合計が一致しない場合があります。
- 4 統計表及び分析結果表中の符号の用法は次のとおりです。ただし、「VI 統計表」は除きます。
 - 0・・・標記単位に満たないもの。
 - ・・・該当数値のないもの。
- 5 宮崎県産業連関表関連データは、インターネットからダウンロードして利用することができます。ホームページのURLは次のとおりです。
<https://www.pref.miyazaki.lg.jp/tokeichosa/kense/toke/sangyorenkan/27sangyourenkanhyou.html>
- 6 本書では、紙幅の都合上、以下の一部統計表のみを掲載しています。
 - ・ 15部門表、37部門表及び54部門表については、生産者価格評価表。
 - ・ 110部門表については、生産者価格評価表、投入係数表、逆行列係数表 $[I - (I - \hat{M})A]^{-1}$ 型及び雇用表及び就業（雇用）係数表。
 - ・ 詳細な各種係数表については、上記5のホームページからダウンロードして利用してください。ダウンロードできる統計表については次のページを参照してください。
- 7 本書についてのお問い合わせは、下記をお願いします。
また、産業連関表は、本書に掲載した事例を始め、公共事業・施策効果、イベント・観光、企業・施設、経済構造の分析に応用できます。
ただし、実際の分析を行う際には、必要とされるデータ（与件データ）、簡易分析ツールの選択等事例の態様ごとに異なりますので、御利用の際に御不明な点がございましたら、下記に御相談ください。

宮崎県総合政策部統計調査課企画分析担当
〒880-8501 宮崎市橋通東 2-10-1
TEL:0985-26-7042 FAX:0985-29-0534

ホームページからダウンロードできる統計表一覧

1 統計表の部門数

- 15 部門表
- 40 部門表
- 107 部門表
- 110 部門表

2 統計表の種類

- 生産者価格評価表
- 投入係数表
- 逆行列係数表 $(I - A)^{-1}$ 型
- 逆行列係数表 $[I - (I - \hat{M}) A]^{-1}$ 型
- 最終需要項目別生産誘発額表
- 最終需要項目別生産誘発係数表
- 最終需要項目別生産誘発依存度表
- 最終需要項目別粗付加価値誘発額表
- 最終需要項目別粗付加価値誘発係数表
- 最終需要項目別粗付加価値誘発依存度表
- 最終需要項目別移輸入誘発額表
- 最終需要項目別移輸入誘発係数表
- 最終需要項目別移輸入誘発依存度表
- 雇用表
- 就業（雇用）係数表

3 部門分類表

I 産業連関表と産業連関分析

第1章

産業連関表について

第1節 産業連関表とは

産業連関表とはどういうものか、自動車産業を例にあげて説明します。

自動車を生産するためには車体、エンジン、タイヤ、ガラス、計器類など多くの製品が必要です。また、車体を作るには鋼板や塗料が必要です。さらに、鋼板を作るには鉄鉱石を輸入したり、電気などを使用して精錬したりしなければなりません。この他、これらの原料や製品を運ぶ輸送機関も必要です。

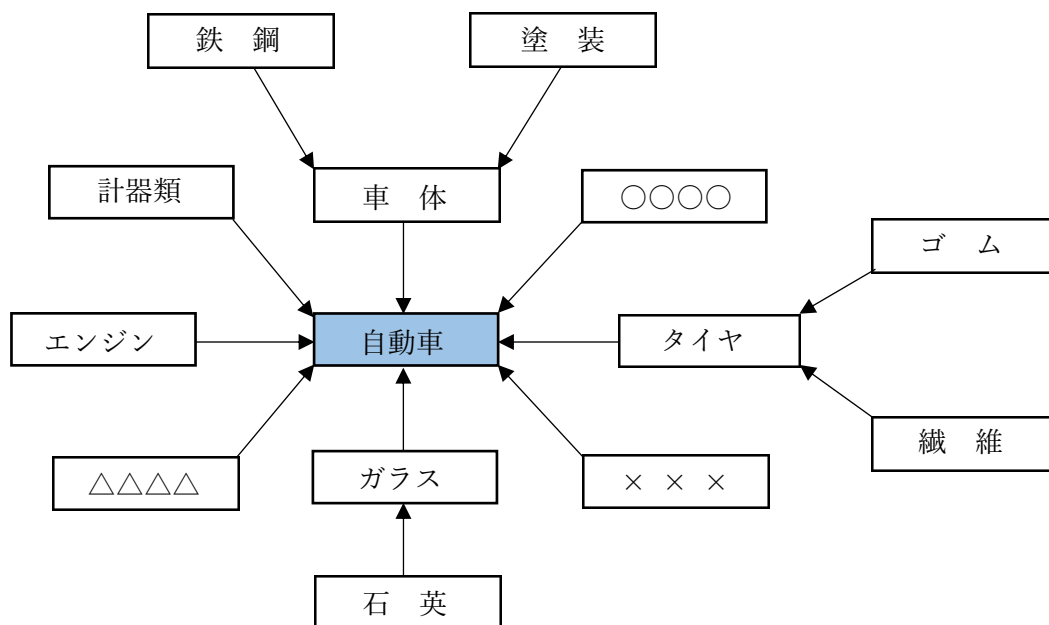
このように、自動車産業は、直接・間接に様々な産業と取引関係を持っており、自動車の需要が増加すると自動車産業のみならず、関連する各産業の需要増加につながっていくことになります。

一方、生産活動の動向は、各産業で働く就業者の所得にも影響を及ぼします。生産活動が盛んになれば就業者の所得も増えます。所得が増加すると新しい消費が生まれ、需要の増加につながっていきます。

このように経済活動は、産業相互間あるいは産業と家計などの間で密接に結びつき、互いに影響を及ぼし合いながら営まれています。

このような関係は、国や県の産業全体についても成り立っており、一定地域(全国や宮崎県等)において、一定期間(通常1年間)に行われた生産物(財やサービス)の産業間の取引、産業と最終消費者(家計など)との間の取引及び地域間の取引(移輸出入)を金額表示で一覧表にしたものが産業連関表です。

【自動車生産について】



第2節 産業連関表のしくみ

経済取引の一覧表である産業連関表は、次のようになっています。

需要部門 供給部門		中 間 需 要				最 終 需 要			移輸入 [控除]	県内 生産額
		産業1	産業2	計	県内最終需要		移輸出			
					消費	投資				
表 中間投入	産業1	行 → 生産物の販路構成 (産出)								
	産業2									
	計	(内生部門)	(外生部門)							
	粗付加価値	(外生部門)								
側 粗付加価値	雇用者所得	列 ↓ 投入 (投入) 及び粗 付加価値の 費用構成 の								
	営業余剰									
	計									
県内生産額										

① まず、タテ（「列」）の方向にそって見ます。

タテ方向は、表頭の産業が生産活動をするために各産業からどのくらいの原材料や燃料などを購入（投入）し、その結果、従業員の賃金や企業の儲けなどの付加価値がどのくらい生み出されたかを示しています。各産業から購入した分を「中間投入」といい、生産活動の結果生み出された付加価値を「粗付加価値」といいます。

産業別に、「中間投入」と「粗付加価値」を足したものが、その産業の「県内生産額」になります。

$$\text{県内生産額} = \text{中間投入額} + \text{粗付加価値額}$$

② 次に、ヨコ（「行」）の方向にそって見ます。

ヨコ方向は、表側の産業が生産したものを各産業にどれくらい販売し、家計がどのくらい消費し、企業がどのくらい設備投資として購入し、そして県外や国外へどれくらい出荷したかを示しています。各産業へ販売した分を「中間需要」、家計が消費したり、企業が設備投資を行ったり、県外や国外に出荷した分を「最終需要」といいます。

なお、県外や国外から原材料や燃料などを調達する場合がありますので、その分は「移輸入」としてマイナス計上されています。

産業別に、「中間需要」と「最終需要」とを足して「移輸入」を差し引いた分が「県内生産額」となります。

$$\text{県内生産額} = \text{中間需要額} + \text{最終需要額} - \text{移輸入額}$$

③ 最後に、表全体を眺めます。

中間投入と中間需要とで囲まれた産業間の取引を示した部分を「内生部門」、それ以外の部分を「外生部門」と言います。産業連関表では、内生部門が重要で、産業間の原材料（中間生産物）の取引の把握に重点を置いて作成されています。

産業ごとに県内生産額を見ると、各産業とも、タテ方向の「県内生産額」とヨコ方向の「県内生産額」とは必ず一致しています。この点が産業連関表の大きな特徴となっています。

第3節 宮崎県産業連関表の見方

下の表は平成27年宮崎県産業連関表の産業部門数を3つにまとめたものです。これから産業連関表の見方について説明します。

(単位：億円)

需要部門 供給部門		中間需要			中間 需要計	最終需要			最終 需要計	需要 合計	(控除) 移輸入	県内 生産額
		第1次 産業	第2次 産業	第3次 産業		県内最終需要		移輸出				
						消費	投資					
中間 投入	第1次産業	532	2,187	125	2,844	520	49	2,466	3,035	5,879	-1,228	4,651
	第2次産業	1,306	7,011	4,076	12,393	6,116	6,255	13,364	25,734	38,127	-16,471	21,656
	第3次産業	872	3,937	10,284	15,093	28,543	2,829	2,851	34,223	49,316	-5,859	43,457
中間投入計		2,710	13,135	14,486	30,330	35,179	9,133	18,681	62,992	93,323	-23,558	69,765
粗付 加価値	雇用者所得	597	3,115	13,139	16,851							
	営業余剰	799	2,267	6,563	9,628							
	資本減耗引当	592	1,581	6,837	9,010							
	その他	-47	1,559	2,433	3,945							
粗付加価値計		1,941	8,522	28,972	39,434							
県内生産額		4,651	21,656	43,457	69,765							

※ 四捨五入の関係で内訳の計と合計は一致しない。

まず、表をタテ方向に見ると、例えば、第1次産業は、第1次産業自身から532億円、第2次産業から1,306億円、第3次産業から872億円の原材料やサービスを購入しています。また、雇用者所得や営業余剰など1,941億円の粗付加価値を生み出しながら、総額で4,651億円の生産を行っています。

次に、ヨコ方向に見ると、同じく第1次産業は、第1次産業自身へ532億円、第2次産業へ2,187億円、第3次産業へ125億円をそれぞれ原材料などとして販売しています。残りは家計などの消費へ520億円、企業などの投資へ49億円、県外や国外へ2,466億円を出荷し、県外や国外から1,228億円を移輸入したことがわかります。

このように、宮崎県の産業連関表をタテとヨコの両方向から見ることによって、各産業が生産物をつくるためにどの産業から原材料や燃料をどれくらい購入して、どれくらいの賃金等を従業員に支払ったか、生産物をどこにどれだけ販売したかという経済構造がわかります。

第2章

産業連関分析について

第1節 産業連関表を使った分析

産業連関表を見ることによって、「経済構造」がわかることについては前章で説明しましたが、産業連関表はもっと他のことにも利用できます。

前述の自動車産業のように、ある産業に需要が発生すると、それを満たすためにいろいろな産業に生産が波及していきますが、産業連関表には、各産業の生産活動における費用構成や販路構成が示されていますので、いわゆる「経済波及効果」の計算をすることができます。

しかしながら、経済波及効果の大きさを計算するには、金額表示された統計表のままではできないので、産業連関表を加工して表をいくつか作成する必要があります。それが、「投入係数表」や「逆行列係数表」などといった係数表です。

産業連関表を加工してできた「投入係数表」や「逆行列係数表」などを利用して、経済波及効果などを測定することを、「産業連関分析」といいます。

第2節 産業連関分析の道具立て

産業連関表分析は、次の5つの表を使って行います。

- ① 産業連関表
- ② 投入係数表
- ③ 逆行列係数表
- ④ 雇用表（付帯表）
- ⑤ 就業（雇用）係数表

①から③の表は、①が基礎となって②が導かれ、②をもとに③が計算されます。①が経済の「かたち」（構造）を表し、②と③が経済の「はたらき」（機能）を分析するのに利用されます。

④の雇用表は、産業連関表の各部門の生産活動に投入された従業者（就業者）数を示した表で、この表をもとに⑤が計算され、雇用への波及分析に使われます。

第3節 産業連関表から導き出される係数表

前章で詳しく説明しました産業連関表に続いて、「投入係数表」や「逆行列係数表」といった耳慣れない用語の意味を、できるだけわかりやすく説明します。

（1）投入係数表・・・産業連関表から直接導き出される係数表

投入係数とは、産業連関表をタテ方向に見て、ある産業が生産活動をするために各産業から購入した原材料や燃料などの「投入」額をその産業の生産額で割って求めた数値で、「ある産業が生産物を1単位（例えば1億円）生産するのに必要な各産業から投入する原材料等の大きさを示す係数」ということができます。

それでは、投入係数を次の簡単な2部門の産業連関表を用いて計算してみます。

【2部門の産業連関表の例】

(単位：億円)

供給 \ 需要		中間需要			最終需要	県内生産額
		産業1	産業2	計		
中間投入	産業1	20	45	65	35	100
	産業2	30	45	75	75	150
	計	50	90			
粗付加価値額		50	60			
県内生産額		100	150			

産業1についてみると、100億円の生産するためには産業1から20億円、産業2から30億円の原材料を投入（購入）しており、産業1の生産物1単位あたりの投入量は、

$$\text{産業1から} \quad 20 \text{ 億円} \div 100 \text{ 億円} = 0.2$$

$$\text{産業2から} \quad 30 \text{ 億円} \div 100 \text{ 億円} = 0.3$$

となります。粗付加価値も同様に計算して、

$$50 \text{ 億円} \div 100 \text{ 億円} = 0.5$$

となり、これを粗付加価値率といいます。

同様にして産業2についても計算し、まとめたものが次の表です。

【投入係数表】

供給 \ 需要		中間需要	
		産業1	産業2
中間投入	産業1	0.2	0.3
	産業2	0.3	0.3
	計	0.5	0.6
粗付加価値額		0.5	0.4
県内生産額		1.0	1.0

(2) 逆行列係数表・・・投入係数表をもとに計算される係数表

逆行列係数とは、「ある産業に1単位の最終需要が生じたとき、自産業を含めた産業全体が直接・間接に生産する必要がある究極的な生産額の大きさを示した係数」のことで、複雑な計算が必要になるため通常はエクセルを利用して求めています。

前出の2部門の産業連関表をヨコ方向に見ると、

$$\text{産業1} \quad 20 \text{ 億円} + 45 \text{ 億円} + 35 \text{ 億円} = 100 \text{ 億円}$$

$$\text{産業2} \quad 30 \text{ 億円} + 45 \text{ 億円} + 75 \text{ 億円} = 150 \text{ 億円}$$

となります。これを、前出の投入係数を使って表すと、

$$\text{産業1} \quad 0.2 \times 100 \text{ 億円} + 0.3 \times 150 \text{ 億円} + 35 \text{ 億円} = 100 \text{ 億円}$$

$$\text{産業2} \quad 0.3 \times 100 \text{ 億円} + 0.3 \times 150 \text{ 億円} + 75 \text{ 億円} = 150 \text{ 億円}$$

と書くことができます。

ここで、産業1、産業2の最終需要をそれぞれ F_1 、 F_2 とし、同様に県内生産額を X_1 、 X_2 とすると、

$$0.2X_1 + 0.3X_2 + F_1 = X_1 \cdots \textcircled{1}$$

$$0.3X_1 + 0.3X_2 + F_2 = X_2 \cdots \textcircled{2}$$

と表すことができます。

この連立方程式(①、②式)は、未知数が4個ですから、このうち2個のデータ F_1 、 F_2 が与えられれば、残りの2個の未知数 X_1 、 X_2 求めることができます。

①、②式を解いて、 X_1 、 X_2 を求めると、

$$X_1 = 1.49F_1 + 0.64F_2 \cdots \textcircled{3}$$

$$X_2 = 0.64F_1 + 1.70F_2 \cdots \textcircled{4}$$

となりますが、これは、次のように行列表示することができます。

$$\begin{pmatrix} X_1 \\ X_2 \end{pmatrix} = \begin{pmatrix} 1.49 & 0.64 \\ 0.64 & 1.70 \end{pmatrix} \begin{pmatrix} F_1 \\ F_2 \end{pmatrix} \cdots \textcircled{5}$$

一方、①、②式を行列表示すると、

$$\begin{pmatrix} 0.20 & 0.30 \\ 0.30 & 0.30 \end{pmatrix} \begin{pmatrix} X_1 \\ X_2 \end{pmatrix} + \begin{pmatrix} F_1 \\ F_2 \end{pmatrix} = \begin{pmatrix} X_1 \\ X_2 \end{pmatrix}$$

となりますので、 $\begin{pmatrix} 0.20 & 0.30 \\ 0.30 & 0.30 \end{pmatrix} = A$ 、 $\begin{pmatrix} F_1 \\ F_2 \end{pmatrix} = F$ 、 $\begin{pmatrix} X_1 \\ X_2 \end{pmatrix} = X$ とおくと、

$$AX + F = X$$

となり、これを X について解くと、

$$X = (I - A)^{-1} F \cdots \textcircled{6}$$

が得られ、この式を使って生産誘発額を求めることができます。

この $(I - A)^{-1}$ が逆行列で、⑤式と比較することにより、

$$(I - A)^{-1} = \begin{pmatrix} 1.49 & 0.64 \\ 0.64 & 1.70 \end{pmatrix}$$

であることがわかります。逆行列係数を表にまとめると次のようになります。

【逆行列係数表】

	産業1	産業2
産業1	1.49	0.64
産業2	0.64	1.70
計(列和)	2.13	2.34

この例のように、産業部門が2つであれば計算は簡単ですが、実際に産業連関分析を行う場合の産業部門数は非常に多いため、その都度、連立方程式を解いて逆行列係数を求めることは不可能です。

そこで、連立方程式をいちいち解かなくても、産業別の最終需要が与えられれば生産誘発額を直ちに計算できるように、あらかじめ係数を計算した逆行列係数表を作成しています。

平成 27 年宮崎県産業連関表では、15 部門表、40 部門表及び 107 部門表において、産業連関表とともに投入係数表や逆行列係数表を作成・公表しています。

そして、作成された投入係数表や逆行列係数表を利用して、ある産業に最終需要が生じた場合、各産業に対してどのような生産波及が生じ、産業ごとの究極的な生産額がどれくらいになるかを⑥式などにより知ることができます。

なお、逆行列係数表には次の 2 つの型があります。

・ $(I - A)^{-1}$ 型

最終需要によって誘発される生産に必要な原材料等が、全て県内で調達される（国外や県外からの移輸入は考慮しない）とする型で、封鎖経済型と呼ばれています。

・ $[I - (I - M)A]^{-1}$ 型

最終需要によって誘発される生産に必要な原材料等の一部が、国外や県外からの移輸入によって調達されるとする型で、開放経済型と呼ばれています。

第 4 節 その他の分析係数表

次に、産業連関表の付帯表である「雇用表」から作成されます「就業（雇用）係数表」について説明します。

(1) 就業（雇用）係数表・・・雇用表をもとに計算される係数表

就業（雇用）係数とは、産業「各部門が 1 単位の生産を行うために必要とする就業者（雇用者）数を表す」係数です。これにより、県内のある産業で生産額が増加した場合に各産業で誘発される就業者（雇用者）数（就業（雇用）誘発者数）を推計できます。

※雇用者とは有給役員、常用雇用者及び臨時・日雇者のことで、これに個人事業主及び家族従業者を加えたものが就業者です。

① 推計方法

ア 就業（雇用）係数

就業（雇用）係数＝就業（雇用）者数／県内生産額

イ 就業（雇用）誘発者数

就業（雇用）誘発者数＝就業（雇用）係数×生産誘発額

② 注意事項

就業（雇用）誘発者数を計測する場合には、次の点を考慮する必要があります。

生産額の増加は労働力の増加をもたらすとみることができますが、それが直ちに就業（雇用）者の増加に結びつくと考えることには問題があります。なぜなら、現実には、企業は、現員の時間外勤務等に対応すると考えられるからです。

第5節 経済波及効果と分析上の注意点

前節まで、投入係数表や逆行列係数表など、産業連関分析を行うために必要な係数表を中心に説明してきましたが、ここでは、経済波及効果と分析する上で注意する点について説明します。

(1) 経済波及効果とは

経済波及とは、ある産業に対して生じた最終需要がその産業の生産を誘発するとともに、それにより次々と各産業の生産をも誘発していくことをいい、その生産誘発額は直接効果、第1次間接効果、第2次間接効果の3段階に分けて計算を行います。

① 直接効果

消費や投資などの最終需要により生じる最初の生産増加額。

② 第1次間接効果

新たな生産（直接効果）により生じた原材料等の投入によって県内各産業部門で誘発された生産額。

直接効果と第1次間接効果をあわせて第1次波及効果といいます。

③ 第2次間接効果

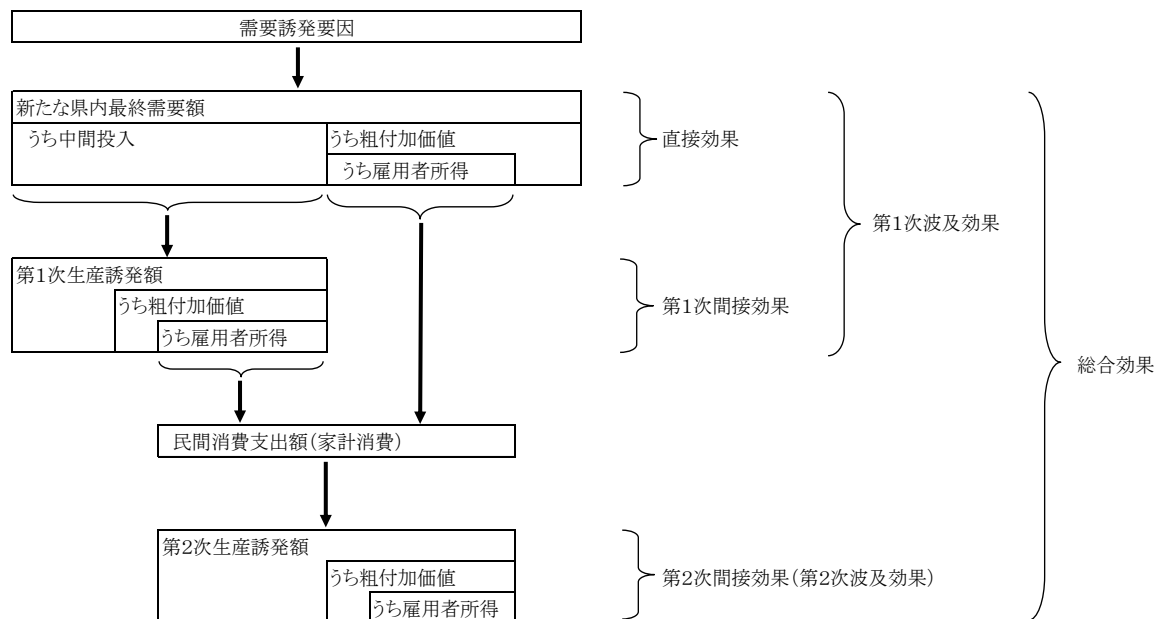
第1次波及効果（直接効果及び第1次間接効果）に伴って発生した雇用者所得が新たな消費需要（民間消費支出）にまわり、それにより誘発された生産額。

第2次間接効果を第2次波及効果ともいいます。

④ 総合効果

第1次波及効果と第2次間接効果の合計額。

【経済波及効果のイメージ図】



第2次間接効果以降も、この効果は、雇用者所得 → 消費増 → 生産誘発 → 雇用者所得のサイクルで第3次、第4次と計算がゼロに収束するまで繰り返されますが、一般的には第2次間接効果までを分析対象としています。

(2) 分析上の注意点

産業連関分析はひとつの経済モデルであるため、次のような事項に注意する必要があります。

① 生産能力の限界を無視

需要に対して、各産業が十分に対応できない場合も考えられますが、各産業の生産能力はどのような状況にでも応じられると仮定しています。

② 在庫による調整を無視

ある産業に在庫が十分にある場合、その産業に生産波及が及んでも、生産を増加せず在庫品で需要に応えることも考えられますが、予測が困難なことから在庫による調整を無視しています。

③ 投入係数の短期的安定が前提

生産技術が変化すれば投入係数も変化することが考えられますが、短期間に大幅な生産技術の変化はないものとしています。

④ 自給率は一定

自給率（県内需要に対する県内調達の割合）は様々な要因で変化しますが、これを一定としています。

⑤ 時間的問題が不明確

いつの時点で波及効果が達成されるか、その時期が不明確です（通常は1年以内と想定されています）。

⑥ 第2次波及効果の対象は雇用者所得のみ

第2次波及効果の計算では、雇用者所得のみを対象としています。営業余剰には農家をはじめとする個人事業主の所得などが含まれています。本来はこれらを含めて第2次波及効果を計算すべきですが、営業余剰から個人事業主の所得を分割することが困難であるため、分析対象とはしていません。

⑦ 時間外勤務対応による影響は未考慮

生産の増加によって、新規雇用者が誘発されるといった前提で雇用誘発効果を計算していますが、新規に従業員を雇わず、現員の時間外勤務等に対応する場合は考えられます。しかし、個々の対応に関する予測は困難なため、一般的な分析では雇用誘発効果に時間外勤務対応による影響は考慮していません。

II 産業連関分析事例

第1章

需要増加による経済波及効果分析

第1節 需要増加による経済波及効果算出

商品の売り上げ増加やサービスの利用増加など、特定の産業に対する需要の増加から経済効果を分析するときは、ファイル「**需要分析**」（簡易分析ファイル）を使用します。

それでは、事例を用いて需要増加による経済波及効果の算出を行ってみます。

【事例】

宮崎県において、100億円分の食事券が発行される場合の経済波及効果はどれほどか。

ただし、食事券はすべて県内の飲食サービス部門で使用されるものとし、それによる需要増加が県内産業に及ぼす経済波及効果を算出することとします。

分析には、ファイル「**需要分析**」（簡易分析ファイル）、平成27年宮崎県産業連関表及び令和元年家計調査（宮崎市勤労者世帯）平均消費性向 0.726 を使用しています。

また、逆行列の型には、開放経済型と封鎖経済型がありますが、開放経済型は移輸入を考慮しており、経済の実状を表しているので、開放経済型を用います。

結果は以下のとおりです。

（単位：億円、人）

区 分	生 産	誘 発 額		就 業 誘 発 者 数	う ち 雇 用 誘 発 者 数
		うち粗付加 価値誘発額	うち雇用者 所得誘発額		
第1次波及効果	136.6	64.8	24.2	1,536	1,175
直接効果	99.3	43.8	16.9	1,205	919
第1次間接効果	37.3	21.0	7.3	331	256
第2次波及効果	15.4	10.5	3.5	128	106
総合効果	152.1	75.3	27.7	1,663	1,281
波及効果倍率	1.52 倍				

第2節 需要増加による経済波及効果分析

◆第1段階 直接効果

はじめに、需要増加100億円を最終需要として計上します。

次に、最終需要額をどの産業部門に振り分けるかを決め、最終需要額のうち県内で調達できる分（自給率）を求めます。この県内最終需要額が、直接効果となります。

ここでは全額が飲食サービスに計上され、平成27年宮崎県産業連関表より飲食サービスの自給率は約99.3%なので、直接効果として99.3億円の生産が発生します。

◆第2段階 第1次間接効果

直接効果によって発生した需要に対応して生産が行われることとなりますが、そのためには原材料の調達や労働・資本等の投入が必要となりますので、最終需要額に各部門の投入係数を乗じ、中間投入内訳を計算します。

投入内訳のうち、原材料分について、全てが県内で調達できる訳ではないので、県内で賄われる割合（自給率）を掛けて、県内需要額を求め、逆行列係数に県内需要額を乗じることにより生産誘発額を求めます。

直接効果 99.3 億円の内訳をみると、55.6 億円の原材料が投入されるとともに、43.8 億円の粗付加価値が生み出され、そのうち 16.9 億円は雇用者所得として従業員等に支払われます。55.6 億円の原材料のうち、県内で調達できるのは 27.6 億円分だけで、残り 27.9 億円分は県外からの移輸入により調達されます。この 27.6 億円の県内需要を満たすために県内の各産業への生産波及が生じ、最終的には 37.3 億円の県内生産が誘発されます。そして、37.3 億円のうち 21.0 億円は粗付加価値で、そのうち 7.3 億円は雇用者所得として従業員等に支払われます。

なお、逆行列係数に直接効果である県内最終需要額を乗じると、直接効果の県内最終需要額及び生産誘発額を合わせたものと同じ結果になり、簡単に計算することができます。

◆第3段階 第2次間接効果以降

直接効果及び第1次間接効果により、100 億円の需要増加が県内各産業に 136.6 億円の生産を誘発することがわかりましたが、これで生産波及が終わったわけではありません。

その理由は、従業員に支払われた賃金（雇用者所得）も、消費支出をとおして新たな需要増となり、生産を誘発していくと考えられるからです。

雇用者所得は全て消費されるわけではないため（税金や貯蓄等の部分がある。）、雇用者所得のうち消費に転換される割合を示す消費転換係数を乗じて消費支出額を求めます。

さらに消費支出の内訳を民間消費支出の構成比を用いて部門ごとに分割し、これを新たな最終需要と考えます。第1次間接効果の場合と同様、自給率を乗じて県内需要額を求め、これに逆行列係数を乗じて生産誘発額を計算します。

なお、消費転換係数を乗じて求めた消費支出額に民間消費支出部門の生産誘発係数を乗じることにより生産誘発額が計算でき、民間消費支出の構成比による分割及び自給率、逆行列の計算を省略できます。生産誘発係数とは、消費などある最終需要項目が1単位増加したときに、各産業の生産額がどれだけ増加するかを示すものです。

誘発された生産額の一部は雇用者所得となり、この雇用者所得の一部がさらに消費に転換されて次の生産を誘発していくという循環構造があるため、生産誘発額がゼロに収束するまで計算を繰り返すこととなります。経済波及効果が0の近似値に収束するまで波及効果を分析することはできませんが、一般的には、第2次波及効果までを分析対象としています。

◆分析結果

第2次波及効果までの生産誘発額を産業別（54部門）にまとめると、次表のようになります。

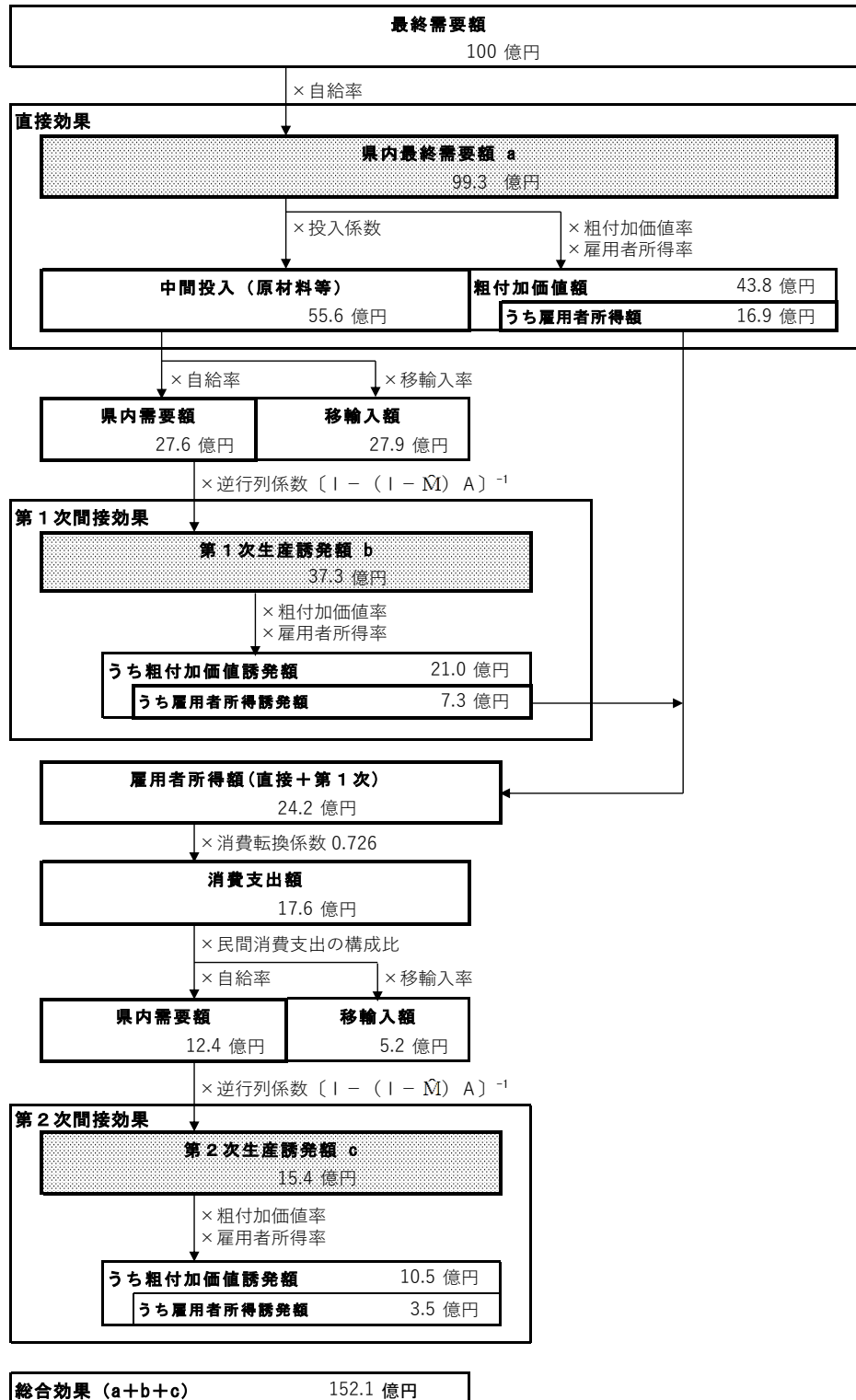
（単位：億円）

No.	部門名	直接効果			第1次間接効果			第2次波及効果			総合効果		
		県内需要増加額	粗付加価値額	雇用者所得額	第1次生産誘発額	粗付加価値誘発額	雇用者所得誘発額	第2次生産誘発額	粗付加価値誘発額	雇用者所得誘発額	生産誘発額	粗付加価値誘発額	雇用者所得誘発額
01	農業	0.0	0.0	0.0	1.6	0.9	0.3	0.3	0.1	0.0	1.9	1.0	0.3
02	畜産	0.0	0.0	0.0	1.7	0.4	0.1	0.2	0.0	0.0	1.8	0.5	0.2
03	林業	0.0	0.0	0.0	0.2	0.1	0.0	0.0	0.0	0.0	0.2	0.1	0.0
04	漁業	0.0	0.0	0.0	0.4	0.2	0.1	0.0	0.0	0.0	0.4	0.2	0.1
05	鉱業	0.0	0.0	0.0	0.0	0.0	0.0	0.0	0.0	0.0	0.0	0.0	0.0
06	飲食品	0.0	0.0	0.0	7.7	3.1	0.6	0.7	0.3	0.1	8.4	3.4	0.7
07	繊維製品	0.0	0.0	0.0	0.0	0.0	0.0	0.0	0.0	0.0	0.0	0.0	0.0
08	パルプ・紙・木製品	0.0	0.0	0.0	0.3	0.1	0.1	0.0	0.0	0.0	0.3	0.1	0.1
09	化学製品	0.0	0.0	0.0	0.0	0.0	0.0	0.0	0.0	0.0	0.1	0.0	0.0
10	石油・石炭製品	0.0	0.0	0.0	0.0	0.0	0.0	0.0	0.0	0.0	0.0	0.0	0.0
11	プラスチック・ゴム	0.0	0.0	0.0	0.0	0.0	0.0	0.0	0.0	0.0	0.0	0.0	0.0
12	窯業・土石製品	0.0	0.0	0.0	0.0	0.0	0.0	0.0	0.0	0.0	0.0	0.0	0.0
13	鉄鋼	0.0	0.0	0.0	0.0	0.0	0.0	0.0	0.0	0.0	0.0	0.0	0.0
14	非鉄金属	0.0	0.0	0.0	0.0	0.0	0.0	0.0	0.0	0.0	0.0	0.0	0.0
15	金属製品	0.0	0.0	0.0	0.1	0.0	0.0	0.0	0.0	0.0	0.1	0.0	0.0
16	はん用機械	0.0	0.0	0.0	0.0	0.0	0.0	0.0	0.0	0.0	0.0	0.0	0.0
17	生産用機械	0.0	0.0	0.0	0.0	0.0	0.0	0.0	0.0	0.0	0.0	0.0	0.0
18	業務用機械	0.0	0.0	0.0	0.0	0.0	0.0	0.0	0.0	0.0	0.0	0.0	0.0
19	電子部品	0.0	0.0	0.0	0.0	0.0	0.0	0.0	0.0	0.0	0.0	0.0	0.0
20	電気機械	0.0	0.0	0.0	0.0	0.0	0.0	0.0	0.0	0.0	0.0	0.0	0.0
21	情報・通信機器	0.0	0.0	0.0	0.0	0.0	0.0	0.0	0.0	0.0	0.0	0.0	0.0
22	輸送機械	0.0	0.0	0.0	0.0	0.0	0.0	0.0	0.0	0.0	0.0	0.0	0.0
23	その他の製造工業製品	0.0	0.0	0.0	0.1	0.1	0.0	0.0	0.0	0.0	0.1	0.1	0.0
24	建築	0.0	0.0	0.0	0.0	0.0	0.0	0.0	0.0	0.0	0.0	0.0	0.0
25	公共事業	0.0	0.0	0.0	0.0	0.0	0.0	0.0	0.0	0.0	0.0	0.0	0.0
26	その他の土木建設	0.0	0.0	0.0	0.2	0.1	0.0	0.1	0.0	0.0	0.3	0.1	0.0
27	電力・ガス・水道・廃棄物	0.0	0.0	0.0	4.1	2.3	0.8	0.4	0.3	0.1	4.5	2.6	0.9
28	商業	0.0	0.0	0.0	8.0	6.4	3.0	2.1	1.8	0.9	10.1	8.2	3.9
29	金融・保険	0.0	0.0	0.0	0.8	0.6	0.3	1.2	0.8	0.4	1.9	1.4	0.7
30	不動産	0.0	0.0	0.0	0.6	0.5	0.0	2.9	2.6	0.1	3.5	3.1	0.1
31	鉄道輸送	0.0	0.0	0.0	0.0	0.0	0.0	0.0	0.0	0.0	0.0	0.0	0.0
32	道路輸送（自家輸送を除く。）	0.0	0.0	0.0	1.6	1.3	0.6	0.4	0.3	0.1	2.0	1.6	0.7
33	自家輸送	0.0	0.0	0.0	1.4	0.0	0.0	0.3	0.0	0.0	1.8	0.0	0.0
34	水運	0.0	0.0	0.0	0.0	0.0	0.0	0.0	0.0	0.0	0.1	0.0	0.0
35	航空輸送	0.0	0.0	0.0	0.1	0.0	0.0	0.1	0.0	0.0	0.1	0.0	0.0
36	貨物利用運送	0.0	0.0	0.0	0.0	0.0	0.0	0.0	0.0	0.0	0.0	0.0	0.0
37	倉庫	0.0	0.0	0.0	0.1	0.1	0.0	0.0	0.0	0.0	0.1	0.1	0.0
38	運輸附帯サービス	0.0	0.0	0.0	0.6	0.3	0.1	0.2	0.1	0.0	0.8	0.4	0.2
39	情報通信	0.0	0.0	0.0	2.2	1.3	0.2	1.0	0.6	0.1	3.3	1.9	0.3
40	公務	0.0	0.0	0.0	0.1	0.1	0.0	0.1	0.1	0.0	0.2	0.1	0.1
41	教育・研究	0.0	0.0	0.0	0.1	0.0	0.0	0.4	0.4	0.3	0.5	0.4	0.3
42	医療	0.0	0.0	0.0	0.0	0.0	0.0	0.6	0.4	0.3	0.6	0.4	0.3
43	保健衛生	0.0	0.0	0.0	0.0	0.0	0.0	0.0	0.0	0.0	0.0	0.0	0.0
44	社会保険・社会福祉	0.0	0.0	0.0	0.0	0.0	0.0	0.6	0.5	0.4	0.6	0.5	0.4
45	介護	0.0	0.0	0.0	0.0	0.0	0.0	0.1	0.1	0.0	0.1	0.1	0.0
46	その他の非営利団体サービス	0.0	0.0	0.0	0.5	0.2	0.1	0.2	0.1	0.1	0.7	0.3	0.2
47	物品賃貸サービス	0.0	0.0	0.0	0.3	0.3	0.0	0.1	0.1	0.0	0.4	0.3	0.0
48	その他の対事業所サービス	0.0	0.0	0.0	3.4	2.0	0.6	0.8	0.5	0.2	4.2	2.6	0.8
49	宿泊業	0.0	0.0	0.0	0.0	0.0	0.0	0.1	0.0	0.0	0.1	0.0	0.0
50	飲食サービス	99.3	43.8	16.9	0.0	0.0	0.0	1.1	0.5	0.2	100.4	44.2	17.1
51	娯楽サービス	0.0	0.0	0.0	0.0	0.0	0.0	0.5	0.3	0.1	0.5	0.4	0.1
52	その他の対個人サービス	0.0	0.0	0.0	0.3	0.2	0.0	0.7	0.5	0.1	1.1	0.8	0.1
53	事務用品	0.0	0.0	0.0	0.1	0.0	0.0	0.0	0.0	0.0	0.2	0.0	0.0
54	分類不明	0.0	0.0	0.0	0.4	0.2	0.0	0.1	0.0	0.0	0.4	0.2	0.0
	合計	99.3	43.8	16.9	37.3	21.0	7.3	15.4	10.5	3.5	152.1	75.3	27.7

100 億円分の食事券発行によって需要が増加する場合、県内産業に 152.1 億円の生産を誘発し、生産波及効果は直接効果の 1.52 倍となります。

生産誘発額 152.1 億円のうち 75.3 億円は粗付加価値誘発額で、さらにそのうちの 27.7 億円は雇用者所得誘発額となります。

下図は本事例における経済波及効果のフロー図となっています。



次に、就業（雇用）係数を用いて、100億円分の食事券発行によって需要が増加する場合、県内各産業で誘発される就業者数（雇用者数）を計算します。

具体的には、生産誘発額に就業（雇用）係数を乗じることで、求めることができます。その結果、県内各産業に誘発される就業者数は、1,663人で、うち雇用者数は1,281人となります。ただし、現実にはただちに就業（雇用）者数の増加に結びつくわけではなく、現員の時間外勤務等による対応も考えられます。従って、就業（雇用）者数の増加を測定しようとする場合は、こうした点を考慮する必要があります。

(単位：人)

No.	部 門 名	(直接) 就業誘 発者数	(第1次) 就業誘 発者数	(第2次) 就業誘 発者数	就業誘発者 数計	(直接) 雇用誘 発者数	(第1次) 雇用誘 発者数	(第2次) 雇用誘 発者数	雇用誘発者 数計
01	農業	0	44	7	51	0	13	2	15
02	畜産	0	18	2	20	0	4	0	5
03	林業	0	1	0	1	0	0	0	0
04	漁業	0	4	0	4	0	3	0	3
05	鉱業	0	0	0	0	0	0	0	0
06	飲食料品	0	25	2	27	0	24	2	26
07	繊維製品	0	0	0	1	0	0	0	1
08	パルプ・紙・木製品	0	2	0	2	0	1	0	2
09	化学製品	0	0	0	0	0	0	0	0
10	石油・石炭製品	0	0	0	0	0	0	0	0
11	プラスチック・ゴム	0	0	0	0	0	0	0	0
12	窯業・土石製品	0	0	0	0	0	0	0	0
13	鉄鋼	0	0	0	0	0	0	0	0
14	非鉄金属	0	0	0	0	0	0	0	0
15	金属製品	0	1	0	1	0	1	0	1
16	はん用機械	0	0	0	0	0	0	0	0
17	生産用機械	0	0	0	0	0	0	0	0
18	業務用機械	0	0	0	0	0	0	0	0
19	電子部品	0	0	0	0	0	0	0	0
20	電気機械	0	0	0	0	0	0	0	0
21	情報・通信機器	0	0	0	0	0	0	0	0
22	輸送機械	0	0	0	0	0	0	0	0
23	その他の製造工業製品	0	1	0	1	0	1	0	1
24	建築	0	0	0	0	0	0	0	0
25	公共事業	0	0	0	0	0	0	0	0
26	その他の土木建設	0	2	0	2	0	1	0	2
27	電力・ガス・水道・廃棄物	0	16	1	18	0	16	1	17
28	商業	0	147	39	186	0	128	34	162
29	金融・保険	0	5	8	13	0	5	7	12
30	不動産	0	2	2	5	0	1	2	3
31	鉄道輸送	0	0	0	0	0	0	0	0
32	道路輸送（自家輸送を除く。）	0	17	4	20	0	17	4	20
33	自家輸送	0	0	0	0	0	0	0	0
34	水運	0	0	0	0	0	0	0	0
35	航空輸送	0	0	0	0	0	0	0	0
36	貨物利用運送	0	0	0	0	0	0	0	0
37	倉庫	0	0	0	0	0	0	0	0
38	運輸附帯サービス	0	4	1	5	0	4	1	5
39	情報通信	0	5	2	7	0	4	2	6
40	公務	0	1	0	1	0	1	0	1
41	教育・研究	0	1	5	5	0	1	5	5
42	医療	0	0	6	6	0	0	5	5
43	保健衛生	0	0	0	0	0	0	0	0
44	社会保険・社会福祉	0	0	11	11	0	0	11	11
45	介護	0	0	1	1	0	0	1	1
46	その他の非営利団体サービス	0	4	2	6	0	4	2	6
47	物品賃貸サービス	0	1	0	1	0	1	0	1
48	その他の対事業所サービス	0	28	7	35	0	23	6	29
49	宿泊業	0	0	1	1	0	0	0	0
50	飲食サービス	1,205	0	13	1,217	919	0	10	929
51	娯楽サービス	0	0	5	6	0	0	2	2
52	その他の対個人サービス	0	3	6	9	0	2	4	7
53	事務用品	0	0	0	0	0	0	0	0
54	分類不明	0	0	0	0	0	0	0	0
	合計	1,205	331	128	1,663	919	256	106	1,281

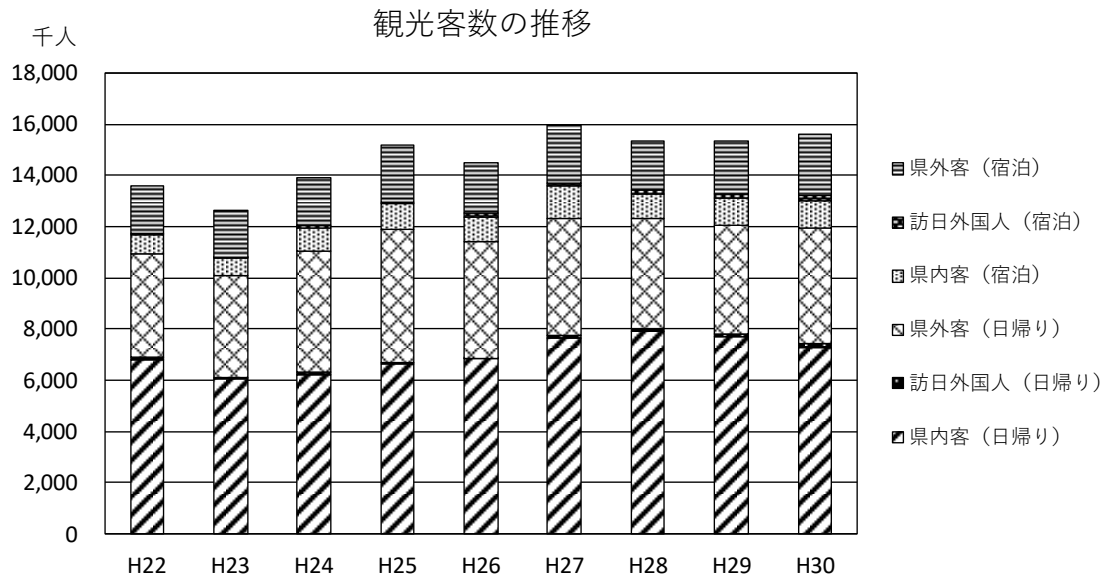
第2章

観光消費による経済波及効果分析

第1節 宮崎県の観光客数と観光消費額

(1) 観光客数の推移

平成22年から平成30年までの観光客数の推移を示しているのが下のグラフ及び表です。これらによると、観光客総数については、増加・減少を繰り返しています。また、県外・県内客数の内訳をみると、県外客数については、平成28年から増加傾向にあります。県内客は平成28年から減少傾向にあります。



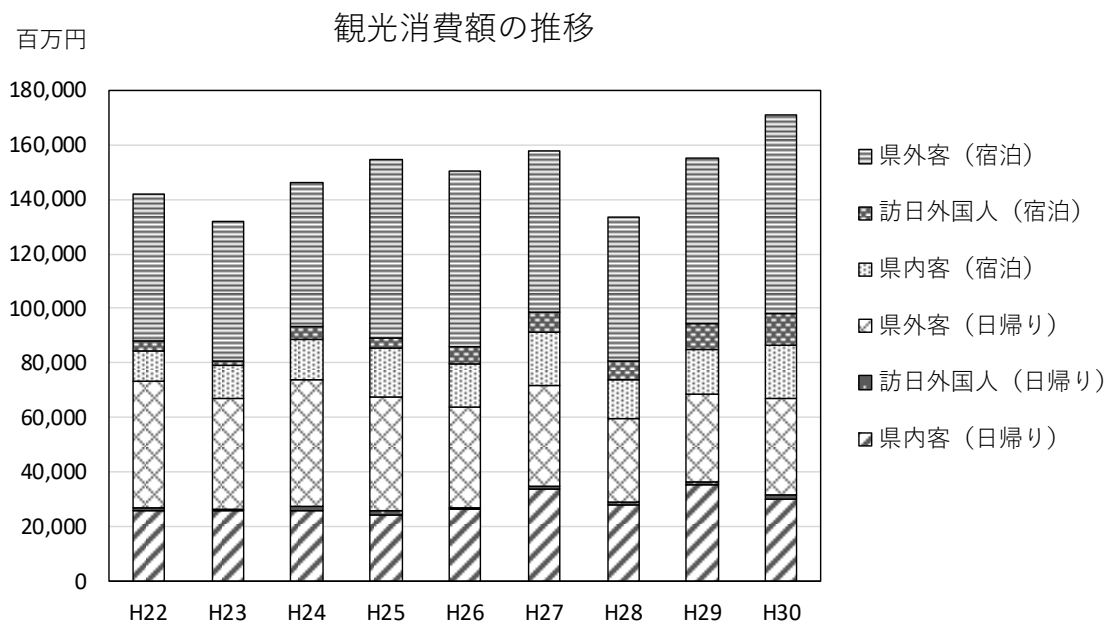
(単位：千人)

	H22	H23	H24	H25	H26	H27	H28	H29	H30
宿泊客	2,652	2,580	2,840	3,288	3,073	3,651	3,007	3,291	3,641
県外客	1,903	1,886	1,966	2,299	2,091	2,385	2,058	2,221	2,567
うち訪日外国人	59	27	102	98	131	135	139	189	201
県内客	749	694	874	989	982	1,266	949	1,070	1,074
日帰り客	10,929	10,076	11,059	11,889	11,404	12,317	12,318	12,024	11,944
県外客	4,147	4,018	4,828	5,279	4,574	4,671	4,385	4,318	4,655
うち訪日外国人	144	54	92	95	24	79	75	101	127
県内客	6,782	6,058	6,231	6,610	6,830	7,646	7,933	7,706	7,289
合計	13,581	12,656	13,899	15,177	14,477	15,968	15,325	15,315	15,585
県外客	6,050	5,904	6,794	7,578	6,665	7,056	6,443	6,539	7,222
うち訪日外国人	203	81	194	193	155	214	214	290	328
県内客	7,531	6,752	7,105	7,599	7,812	8,912	8,882	8,776	8,363

出典：宮崎県観光推進課「平成30年宮崎県観光入込客統計調査」

(2) 観光消費額の推移

平成22年から平成30年までの観光消費額の推移を示しているのが下のグラフ及び表です。これらによると、観光消費額については、平成22年から平成28年までは増加・減少を繰り返していましたが、平成28年以降は増加傾向にあります。また、県外・県内客観光消費額の内訳をみると、県外客観光消費額については、平成28年から増加傾向にあります。県内客観光消費額は増加・減少を繰り返しています。



(単位：百万円)

	H22	H23	H24	H25	H26	H27	H28	H29	H30
宿泊客	68,970	64,815	72,711	86,845	86,955	86,171	74,089	86,685	104,311
県外客	57,506	52,685	57,863	69,152	70,984	66,529	60,012	70,270	84,597
うち訪日外国人	3,438	1,413	4,747	3,985	6,651	7,302	7,046	9,618	11,648
県内客	11,464	12,130	14,848	17,693	15,971	19,642	14,077	16,415	19,714
県内客	11,464	12,130	14,848	17,693	15,971	19,642	14,077	16,415	19,714
日帰り客	73,071	67,092	73,638	67,654	63,610	71,748	59,687	68,397	66,741
県外客	47,366	41,421	47,717	43,449	37,419	38,247	31,754	33,265	36,615
うち訪日外国人	1,167	437	1,303	1,393	371	1,099	1,006	1,064	1,278
県内客	25,705	25,671	25,921	24,205	26,191	33,501	27,933	35,132	30,126
県内客	25,705	25,671	25,921	24,205	26,191	33,501	27,933	35,132	30,126
合計	142,041	131,907	146,349	154,499	150,565	157,919	133,776	155,082	171,052
県外客	104,872	94,106	105,580	112,601	108,403	104,776	91,766	103,535	121,212
うち訪日外国人	4,605	1,850	6,050	5,378	7,022	8,401	8,052	10,682	12,926
県内客	37,169	37,801	40,769	41,898	42,162	53,143	42,010	51,547	49,840

出典：宮崎県観光推進課「平成30年宮崎県観光入込客統計調査」

第2節 平成30年の観光消費による経済波及効果分析の場合

(1) はじめに

観光客の消費という最終需要の発生により生じた県内産業への経済波及効果について、平成27年宮崎県産業連関表を使用して第2次波及効果まで分析を行います。

なお、雇用者所得のうち消費に転換される割合については、平成30年家計調査における平均消費性向（宮崎市）より0.762とします。

(2) 与件データ

① 観光入込客数

本県における観光入込客数については、県観光推進課が推計を行っており、毎年刊行される「観光入込客統計調査結果」により報告されています。それによると、観光入込客数を宿泊客、日帰り客ごとに、県外客、訪日外国人、県内客の3区分に分けて推計が行われています。

平成30年の観光入込客数については次のとおりです。

(単位：千人)

	県外客	県内客	訪日外国人	合計
宿泊客	2,366	1,074	201	3,641
日帰り客	4,528	7,289	127	11,944
合計	6,894	8,363	328	15,585

② 産業部門別への分割

観光入込客による産業連関分析を行うためには、産業連関表の部門に対応した観光消費額の分割が必要となります。

また、産業連関表は生産者価格（工場出荷するときの価格）をもとに作成されていますが、観光消費額は購入者価格（店で買うときの価格）で推計されています。

生産者価格と購入者価格との関係を表すと次のとおりになります。

購入者価格＝生産者価格＋商業マージン＋運輸マージン

このため、観光消費額に含まれる商業マージン、運輸マージンをそれぞれ商業部門（卸売・小売部門）、運輸部門（鉄道輸送部門等）へ需要額として計上した上で、これを差し引いた残りの生産者価格をそれぞれの部門に分割する必要があります。

ファイル「観光分析」（簡易分析ファイル）の「観光消費分割」シートでは、「観光入込客統計調査」（県観光推進課）により、宮崎県の1人あたり消費額（合計）を作成し、「旅行・観光消費動向調査」（観光庁）、「訪日外国人消費動向調査」（観光庁）及び「平成27年宮崎県産業連関表」から観光消費額の費目毎の構成比を推計します。さらに、観光消費額の産業部門別へ、商業マージンと運輸マージンとそれ以外の部門に生産者価格で分割しています。

平成 30 年の観光消費額について各部門への分割を行った結果を示したのが下の表です。
 ※詳細な部門別の観光消費額を把握している場合は「直接入力」シートに各産業部門別の最終需要額を入力してください。

部門名	最終需要額 (百万円)	部門名	最終需要額 (百万円)	部門名	最終需要額 (百万円)
001 耕種農業	1,057	041 非鉄金属加工製品	0	081 航空輸送	6,611
002 畜産	0	042 建設用・建築用金属製品	0	082 貨物利用運送	61
003 農業サービス	0	043 その他の金属製品	0	083 倉庫	95
004 林業	0	044 はん用機械	0	084 運輸附帯サービス	20,115
005 漁業	922	045 生産用機械	0	085 郵便・信書便	0
006 石炭・原油・天然ガス	0	046 業務用機械	126	086 通信	21
007 その他の鉱業	0	047 電子デバイス	0	087 放送	0
008 食料品	10,614	048 その他の電子部品	73	088 情報サービス	0
009 飲料	758	049 産業用電気機器	0	089 インターネット附随サービス	0
010 飼料・有機質肥料（別掲を除く。）	0	050 民生用電気機器	71	090 映像・音声・文字情報制作	0
011 たばこ	4	051 電子応用装置・電気計測器	0	091 公務（中央）	0
012 繊維工業製品	0	052 その他の電気機械	30	092 公務（地方）	0
013 衣服・その他の繊維既製品	1,637	053 通信・映像・音響機器	655	093 教育	1,473
014 木材・木製品	0	054 電子計算機・同附属装置	104	094 研究	0
015 家具・装備品	0	055 乗用車	0	095 医療	291
016 パルプ・紙・板紙・加工紙	4,272	056 その他の自動車	0	096 保健衛生	0
017 紙加工品	0	057 自動車部品・同附属品	0	097 社会保険・社会福祉	0
018 印刷・製版・製本	149	058 船舶・同修理	0	098 介護	0
019 化学肥料	0	059 その他の輸送機械・同修理	0	099 他に分類されない会員制団体	238
020 無機化学工業製品	0	060 その他の製造工業製品	809	100 物品賃貸サービス	491
021 石油化学系基礎製品	0	061 再生資源回収・加工処理	0	101 広告	0
022 有機化学工業製品（石油化学系基礎製品・合成樹脂を除く。）	0	062 住宅建築	0	102 自動車整備・機械修理	0
023 合成樹脂	0	063 非住宅建築	0	103 その他の対事業所サービス	2,149
024 化学繊維	0	064 建設補修	0	104 宿泊業	19,834
025 医薬品	236	065 公共事業	0	105 飲食サービス	25,097
026 化学最終製品（医薬品を除く。）	268	066 その他の土木建設	0	106 洗濯・理容・美容・浴場業	1,354
027 石油製品	8,303	067 電力	0	107 娯楽サービス	7,721
028 石炭製品	0	068 ガス・熱供給	0	108 その他の対個人サービス	983
029 プラスチック製品	0	069 水道	0	109 事務用品	0
030 ゴム製品	0	070 廃棄物処理	0	110 分類不明	0
031 なめし革・革製品・毛皮	879	071 卸売	4,885	合 計	160,619
032 ガラス・ガラス製品	61	072 小売	11,404		
033 セメント・セメント製品	0	073 金融・保険	0		
034 陶磁器	65	074 不動産仲介及び賃貸	0		
035 その他の窯業・土石製品	0	075 住宅賃貸料	0		
036 銃鉄・粗鋼	0	076 住宅賃貸料（帰属家賃）	0		
037 鋼材	0	077 鉄道輸送	21,236		
038 鑄鍛造品（鉄）	0	078 道路輸送（自家輸送を除く。）	4,802		
039 その他の鉄鋼製品	0	079 自家輸送	0		
040 非鉄金属製錬・精製	0	080 水運	665		

(3) 産業別県内自給率の調整

最終需要は観光客の消費に限定されますが、次の部門については、県外からの移輸入分を考慮する必要があるため、県内最終需要を求める自給率について調整を行います。

① 県内自給率を 1 とする部門

小売、教育、研究、他に分類されない会員制団体、宿泊業、飲食サービス、洗濯・理容・美容・浴場業、娯楽サービス及びその他の対個人サービス部門については、需要が県内のみで全て賄われるものとして、県内自給率を 1 とします。

② 県内自給率を 0 とする部門

石油製品部門については、平成 27 年においては、県内における生産はなかったと推計されていますので、県内需要分は全て県外からの移輸入によって賄われていることとなります。よって、石油製品部門の県内自給率は 0 とします。

(4) 分析結果

(単位：百万円、人)

区分	生産誘発額			就業誘発者数	
		うち粗付加 価値誘発額	うち雇用者 所得誘発額		うち 雇用誘 発者数
第1次波及効果	157,562	88,424	30,094	13,102	10,651
直接効果	115,495	65,849	22,524	10,197	8,311
第1次間接効果	42,067	22,575	7,571	2,905	2,340
第2次波及効果	20,119	13,675	4,583	1,663	1,376
総合効果	177,681	102,099	34,677	14,764	12,027
波及効果倍率	1.11 倍				

○ 生産誘発額内訳結果 (54部門)

(単位：百万円)

No.	部門名	直接効果			第1次間接効果			第2次波及効果			総合効果		
		県内需要 増加額	粗付加価値 額	雇用者 所得額	第1次生産 誘発額	粗付加価値 誘発額	雇用者所得 誘発額	第2次生産 誘発額	粗付加価値 誘発額	雇用者所得 誘発額	生産誘発額	粗付加価値 誘発額	雇用者所得 誘発額
01	農業	551	298	68	807	449	143	327	181	56	1,685	928	267
02	畜産	0	0	0	1,363	346	117	196	50	17	1,558	396	134
03	林業	0	0	0	76	50	7	20	13	2	95	62	9
04	漁業	514	246	109	185	89	39	23	11	5	721	346	153
05	鉱業	0	0	0	7	3	0	1	1	0	8	4	0
06	飲食品	3,326	1,119	334	2,619	1,064	219	938	361	83	6,882	2,544	636
07	繊維製品	141	76	36	45	24	11	47	25	12	233	125	59
08	ハルブ・紙・木製品	840	148	54	365	140	59	57	24	10	1,261	312	123
09	化学製品	28	11	2	45	15	4	29	11	2	102	38	8
10	石油・石炭製品	0	0	0	31	13	2	5	2	0	37	15	2
11	プラスチック・ゴム	0	0	0	51	20	8	21	8	3	72	28	12
12	窯業・土石製品	3	1	1	32	18	6	7	4	1	42	23	8
13	鉄鋼	0	0	0	13	5	1	2	1	0	15	5	2
14	非鉄金属	0	0	0	7	1	1	4	1	0	11	1	1
15	金属製品	0	0	0	59	23	16	11	4	3	70	27	19
16	はん用機械	0	0	0	3	2	1	1	0	0	4	2	1
17	生産用機械	0	0	0	5	2	1	2	1	0	7	3	1
18	業務用機械	1	1	0	2	1	0	0	0	0	3	2	1
19	電子部品	3	0	1	20	5	4	6	2	1	29	7	6
20	電気機械	9	4	1	45	18	6	16	7	2	71	29	9
21	情報・通信機器	28	11	5	1	0	0	9	4	2	37	15	7
22	輸送機械	0	0	0	225	71	39	6	2	1	231	73	41
23	その他の製造工業製品	73	39	17	217	142	51	63	41	14	353	222	82
24	建築	0	0	0	0	0	0	0	0	0	0	0	0
25	公共事業	0	0	0	0	0	0	0	0	0	0	0	0
26	その他の土木建設	0	0	0	595	254	108	70	30	13	665	284	121
27	電力・ガス・水道・廃棄物	0	0	0	4,921	2,877	1,020	586	329	95	5,508	3,206	1,115
28	商業	13,665	11,432	5,543	3,893	3,097	1,443	2,767	2,349	1,152	20,325	16,878	8,137
29	金融・保険	0	0	0	1,809	1,291	672	1,503	1,072	558	3,312	2,363	1,230
30	不動産	0	0	0	1,000	800	79	3,735	3,352	78	4,734	4,152	157
31	鉄道輸送	14,766	11,135	2,527	25	19	4	22	17	4	14,814	11,171	2,535
32	道路輸送(自家輸送を除く。)	3,339	2,600	1,187	1,109	864	394	475	370	169	4,924	3,834	1,750
33	自家輸送	0	0	0	4,041	0	0	428	0	0	4,469	0	0
34	水運	462	196	51	130	55	14	16	7	2	608	258	67
35	航空輸送	4,597	873	354	95	18	7	112	21	9	4,803	912	370
36	貨物利用運送	42	40	9	25	24	5	8	7	2	75	71	16
37	倉庫	66	51	10	43	33	6	10	8	2	119	92	18
38	運輸附帯サービス	13,987	6,022	2,179	4,096	1,825	690	237	122	54	18,320	7,968	2,923
39	情報通信	19	11	1	2,620	1,500	331	1,349	764	117	3,987	2,274	450
40	公務	0	0	0	203	132	79	108	74	42	311	206	121
41	教育・研究	1,473	1,246	969	157	133	103	560	473	368	2,190	1,851	1,440
42	医療	291	178	129	2	1	1	767	470	341	1,060	650	471
43	保健衛生	0	0	0	26	17	14	40	27	21	65	44	35
44	社会保険・社会福祉	0	0	0	0	0	0	800	625	539	800	625	539
45	介護	0	0	0	0	0	0	96	76	59	96	76	59
46	その他の非営利団体サービス	238	103	61	628	272	159	294	127	75	1,161	503	295
47	物品賃貸サービス	261	199	17	1,159	882	74	128	98	8	1,548	1,178	99
48	その他の対事業所サービス	1,783	1,407	403	7,485	5,203	1,547	1,085	695	215	10,353	7,306	2,165
49	宿泊業	19,834	9,948	2,988	0	0	0	89	45	13	19,923	9,992	3,002
50	飲食サービス	25,097	11,057	4,267	2	1	0	1,371	604	233	26,469	11,661	4,501
51	娯楽サービス	7,721	5,742	887	85	63	10	611	454	70	8,417	6,259	967
52	その他の対個人サービス	2,337	1,655	313	499	354	66	953	672	129	3,789	2,681	508
53	事務用品	0	0	0	374	0	0	34	0	0	407	0	0
54	分類不明	0	0	0	826	361	5	74	32	0	900	393	5
	合計	115,495	65,849	22,524	42,067	22,575	7,571	20,119	13,675	4,583	177,681	102,099	34,677

○ 就業（雇用）者数内訳結果（54部門）

（単位：人）

No.	部門名	(直接) 就業誘 発者数	(第1次) 就業誘 発者数	(第2次) 就業誘 発者数	就業誘発者 数計	(直接) 雇用誘 発者数	(第1次) 雇用誘 発者数	(第2次) 雇用誘 発者数	雇用誘発者 数計
01	農業	157	210	86	453	41	64	26	130
02	畜産	0	146	21	167	0	34	5	39
03	林業	0	3	1	4	0	2	0	2
04	漁業	45	16	2	63	37	13	2	52
05	鉱業	0	0	0	0	0	0	0	0
06	飲食料品	134	83	32	250	130	80	31	241
07	繊維製品	17	5	6	28	17	5	6	27
08	パルプ・紙・木製品	9	19	4	32	8	15	3	27
09	化学製品	0	1	0	2	0	1	0	2
10	石油・石炭製品	0	0	0	0	0	0	0	0
11	プラスチック・ゴム	0	2	1	3	0	2	1	3
12	窯業・土石製品	0	2	0	3	0	2	0	2
13	鉄鋼	0	0	0	0	0	0	0	0
14	非鉄金属	0	0	0	0	0	0	0	0
15	金属製品	0	5	1	6	0	5	1	6
16	はん用機械	0	0	0	0	0	0	0	0
17	生産用機械	0	0	0	0	0	0	0	0
18	業務用機械	0	0	0	0	0	0	0	0
19	電子部品	0	1	0	1	0	1	0	1
20	電気機械	0	2	1	2	0	1	1	2
21	情報・通信機器	2	0	0	2	2	0	0	2
22	輸送機械	0	9	0	9	0	9	0	9
23	その他の製造工業製品	7	21	5	33	6	19	4	29
24	建築	0	0	0	0	0	0	0	0
25	公共事業	0	0	0	0	0	0	0	0
26	その他の土木建設	0	53	6	59	0	37	4	41
27	電力・ガス・水道・廃棄物	0	202	16	218	0	199	16	215
28	商業	2,501	713	506	3,720	2,183	622	442	3,246
29	金融・保険	0	119	99	217	0	116	97	213
30	不動産	0	41	30	71	0	23	23	47
31	鉄道輸送	357	1	1	359	357	1	1	359
32	道路輸送（自家輸送を除く。）	337	112	48	497	337	112	48	497
33	自家輸送	0	0	0	0	0	0	0	0
34	水運	10	3	0	13	10	3	0	13
35	航空輸送	49	1	1	51	49	1	1	51
36	貨物利用運送	2	1	0	4	2	1	0	4
37	倉庫	3	2	0	5	3	2	0	5
38	運輸附帯サービス	520	174	16	710	510	170	15	695
39	情報通信	0	69	24	93	0	64	23	87
40	公務	0	11	6	17	0	11	6	17
41	教育・研究	164	18	62	244	161	17	61	239
42	医療	27	0	72	100	26	0	68	94
43	保健衛生	0	3	4	7	0	3	4	7
44	社会保険・社会福祉	0	0	146	146	0	0	146	146
45	介護	0	0	18	18	0	0	18	18
46	その他の非営利団体サービス	21	57	26	104	19	50	23	92
47	物品賃貸サービス	6	28	3	37	6	25	3	33
48	その他の対事業所サービス	198	723	95	1,017	166	593	75	834
49	宿泊業	1,530	0	7	1,537	1,409	0	6	1,416
50	飲食サービス	3,044	0	166	3,210	2,323	0	127	2,450
51	娯楽サービス	869	10	69	947	364	4	29	397
52	その他の対個人サービス	185	38	79	302	145	31	58	235
53	事務用品	0	0	0	0	0	0	0	0
54	分類不明	0	1	0	1	0	1	0	1
	合計	10,197	2,905	1,663	14,764	8,311	2,340	1,376	12,027

第3章

第1次産業の地産地消の向上による 経済波及効果分析

第1節 宮崎県第1次産業の概況

(1) 平成27年宮崎県産業連関表から見た本県第1次産業の位置

平成27年宮崎県産業連関表からみた、産業別県内生産額及び構成比は表1のとおりです。耕種農業の県内生産額は160,606百万円で、これは全体の2.3%を占め、畜産は212,989百万円で3.1%、林業は40,961百万円で0.6%、漁業は50,568百万円で0.7%となっています。

表1より、各産業の国の産業構造と比較した**特化係数**をみると、耕種農業は3.4、畜産は8.7、林業は7.5、漁業は4.6と他産業と比較し高い数値を示しており、宮崎県の第1次産業は非常に特化した産業といえます。

※**特化係数**：県内生産額の産業別構成比÷国内生産額の産業別構成比

特化係数は1.0に近いほど全国の産業構成に近いことを意味し、1.0を超えれば全国平均よりもその産業のウエイトが高いことを示しています。

表1 産業別県内生産額及び構成比

部門名	県内生産額 (百万円)	構成比 (%)
耕種農業	160,606	2.3
畜産	212,989	3.1
林業	40,961	0.6
漁業	50,568	0.7
鉱業	5,963	0.1
製造業	1,648,307	23.6
建設業	511,371	7.3
電力・ガス・水道	198,345	2.8
商業	502,190	7.2
金融・保険	215,290	3.1
不動産	401,476	5.8
運輸・郵便	430,101	6.2
情報通信	224,403	3.2
公務	367,394	5.3
サービス	1,972,029	28.3
分類不明	34,496	0.5
計	6,976,487	100.0

表2 産業別特化係数

部門名	特化係数
耕種農業	3.4
畜産	8.7
林業	7.5
漁業	4.6
鉱業	1.0
製造業	0.8
建設業	1.2
電力・ガス・水道	0.8
商業	0.8
金融・保険	0.9
不動産	0.7
運輸・郵便	1.1
情報通信	0.7
公務	1.3
サービス	1.2
分類不明	1.1

第2節 第1次産業の地産地消の向上が県内産業に与える経済波及効果

(1) はじめに

通常、産業連関表では、最終需要の変化が各部門の生産にどのような影響を与えるかが分析されます。ここでは生産が増加したことによる他の産業への影響について平成27年宮崎県産業連関表を使用して計算します。

地産地消活動の推進により、第1次産業（耕種農業、畜産、林業、漁業部門）の自給率が1%上昇したと仮定し、それぞれの部門について、移輸入で賄っていた額の生産が県内で増加したことによる「生産誘発効果」と「雇用効果」について第2次波及効果まで分析を行います。

なお、雇用者所得のうち消費に転換される割合については、平成30年家計調査における平均消費性向（宮崎市）より0.762とします。

(2) 分析の手法

① 生産増加額

自給率が1%上昇することによる移輸入額の減少額を県内生産増加額とします。これは県内需要額の約1%に相当します。

(単位：百万円、%)

	県内需要額 a	移輸入額 b	自給率 $c = (1-b/a) \times 100$	1%上昇後の 自給率 $d = c + 1.0$	自給率1%上昇後 の移輸入額 $e = a \times (1-d/100)$	生産増加額 f = b - e
耕種農業	135,693	55,303	59.2	60.2	53,947	1,357
畜産	170,017	56,467	66.8	67.8	54,767	1,700
林業	24,640	6,171	75.0	76.0	5,925	246
漁業	10,997	4,869	55.7	56.7	4,759	110
合計	341,348	122,811			119,397	3,413

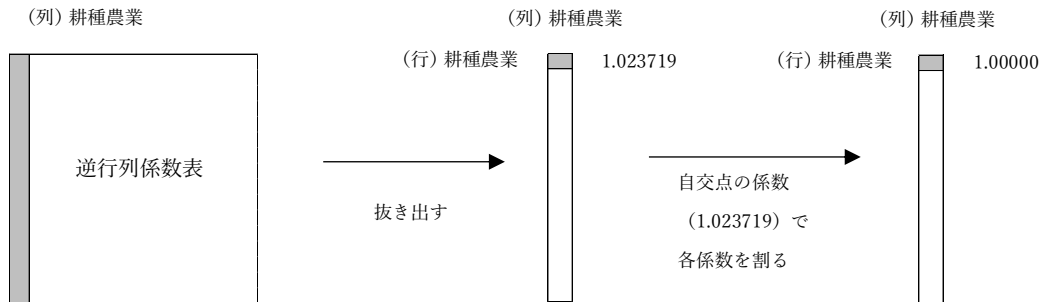
② 逆行列係数の加工

通常、産業連関分析で使用されている逆行列係数は、最終需要の変化による生産誘発額を求めるものですので、今回の分析ではそのままでは使用できません。

そこで、特定産業（今回の分析では耕種農業、畜産、林業、漁業）を外生化しなければなりません。それには、次のような耕種農業（列）、畜産（列）、林業（列）、漁業（列）のそれぞれの逆行列係数を列（タテ）と行（ヨコ）の交点の逆行列係数で割り戻す必要があります。外生化するということは、その産業が他の産業から受ける間接的な影響を排除することです。

ここでは、耕種農業の計算のみを説明します。畜産、林業及び漁業は省略します。

【逆行列係数の加工手順（例：耕種農業部門）】



耕種農業部門（列）について計算すると次のようになります。

耕種農業（列）の逆行列係数（開放型・110部門）

交点の係数で割り戻した逆行列係数

部門名		001 耕種農業		部門名		001 耕種農業
001	耕種農業	1.023719	÷ 1.023719	001	耕種農業	1.000000
002	畜産	0.007469	÷ 1.023719	002	畜産	0.007296
003	農業サービス	0.037400	÷ 1.023719	003	農業サービス	0.036534
004	林業	0.000296	・	004	林業	0.000289
005	漁業	0.000004	・	005	漁業	0.000004
006	石炭・原油・天然ガス	0.000012	・	006	石炭・原油・天然ガス	0.000012
007	その他の鉱業	0.000048		007	その他の鉱業	0.000047
008	食料品	0.000132		008	食料品	0.000129
009	飲料	0.000023		009	飲料	0.000023
010	飼料・有機質肥料（別掲を除く。）	0.002178		010	飼料・有機質肥料（別掲を除く。）	0.002128
011	たばこ	0.000000		011	たばこ	0.000000
012	繊維工業製品	0.000011		012	繊維工業製品	0.000010
013	衣服・その他の繊維既製品	0.000521		013	衣服・その他の繊維既製品	0.000509
➔						
098	介護	0.000000		098	介護	0.000000
099	その他の非営利団体サービス	0.000616		099	その他の非営利団体サービス	0.000602
100	物品賃貸サービス	0.007518		100	物品賃貸サービス	0.007344
101	広告	0.000746		101	広告	0.000729
102	自動車整備・機械修理	0.027965		102	自動車整備・機械修理	0.027317
103	その他の対事業所サービス	0.007068		103	その他の対事業所サービス	0.006905
104	宿泊業	0.000000		104	宿泊業	0.000000
105	飲食サービス	0.000000	・	105	飲食サービス	0.000000
106	洗濯・理容・美容・浴場業	0.000019	・	106	洗濯・理容・美容・浴場業	0.000019
107	娯楽サービス	0.000026	・	107	娯楽サービス	0.000025
108	その他の対個人サービス	0.000110	÷ 1.023719	108	その他の対個人サービス	0.000108
109	事務用品	0.000514	÷ 1.023719	109	事務用品	0.000502
110	分類不明	0.006240	÷ 1.023719	110	分類不明	0.006096

③ 生産増加額の計算

②で割り戻した逆行列係数にそれぞれの部門の生産増加額を乗じたものが生産誘発額（直接効果＋第1次間接効果）となります。

(例) 耕種農業部門の生産増加額 (A) を外生化した逆行列係数 (B) に乗じたものが生産誘発額 (直接効果+第1次間接効果) となっています。

(単位: 百万円)

部門名		生産増加額 A	耕種農業 B	生産誘発額 A × B	部門名		生産増加額 A	耕種農業 B	生産誘発額 A × B
001	耕種農業	1,357	1.000000	1,357	056	その他の自動車	1,357	0.000000	0
002	畜産		0.007296	10	057	自動車部品・同附属品		-0.000064	0
003	農業サービス		0.036534	50	058	船舶・同修理		0.000001	0
004	林業		0.000289	0	059	その他の輸送機械・同修理		0.000096	0
005	漁業		0.000004	0	060	その他の製造工業製品		0.000009	0
006	石炭・原油・天然ガス		0.000012	0	061	再生資源回収・加工処理		0.000529	1
007	その他の鉱業		0.000047	0	062	住宅建築		0.000000	0
008	食料品		0.000129	0	063	非住宅建築		0.000000	0
009	飲料		0.000023	0	064	建設補修		0.004927	7
010	飼料・有機質肥料 (別掲を除く。)		0.002128	3	065	公共事業		0.000000	0
011	たばこ	0.000000	0	066	その他の土木建設	0.000000	0		
012	繊維工業製品	0.000010	0	067	電力	0.009662	13		
013	衣服・その他の繊維既製品	0.000509	1	068	ガス・熱供給	0.000077	0		
014	木材・木製品	0.000101	0	069	水道	0.001173	2		
015	家具・装備品	0.000036	0	070	廃棄物処理	0.000376	1		
016	パルプ・紙・板紙・加工紙	0.000711	1	071	卸売	0.022349	30		
017	紙加工品	0.013842	19	072	小売	0.040061	54		
018	印刷・製版・製本	0.000283	0	073	金融・保険	0.008174	11		
019	化学肥料	0.001336	2	074	不動産仲介及び賃貸	0.002302	3		
020	無機化学工業製品	0.000251	0	075	住宅賃貸料	0.000000	0		
021	石油化学基礎製品	0.000000	0	076	住宅賃貸料 (帰属家賃)	0.000000	0		
022	有機化学工業製品 (石油化学基礎製品を除く。)	0.000093	0	077	鉄道輸送	0.000074	0		
023	合成樹脂	0.000018	0	078	道路輸送 (自家輸送を除く。)	0.011073	15		
024	化学繊維	0.000003	0	079	自家輸送	0.080627	109		
025	医薬品	0.000038	0	080	水運	0.001543	2		
026	化学最終製品 (医薬品を除く。)	0.001764	2	081	航空輸送	0.000179	0		
027	石油製品	0.000158	0	082	貨物利用運送	0.000217	0		
028	石炭製品	0.000063	0	083	倉庫	0.000788	1		
029	プラスチック製品	0.000716	1	084	運輸附帯サービス	0.007716	10		
030	ゴム製品	0.000545	1	085	郵便・信書便	0.000301	0		
031	なめし革・毛皮・同製品	0.000000	0	086	通信	0.001542	2		
032	ガラス・ガラス製品	0.000004	0	087	放送	0.000583	1		
033	セメント・セメント製品	0.000133	0	088	情報サービス	0.001647	2		
034	陶磁器	0.000000	0	089	インターネット附随サービス	0.000525	1		
035	その他の窯業・土石製品	0.001414	2	090	映像・音声・文字情報制作	0.000441	1		
036	鉄鉄・粗鋼	-0.000001	0	091	公務 (中央)	0.000646	1		
037	鋼材	0.000029	0	092	公務 (地方)	0.000851	1		
038	鋳鍛造品	0.000010	0	093	教育	0.000091	0		
039	その他の鉄鋼製品	0.000004	0	094	研究	0.000000	0		
040	非鉄金属製錬・精製	0.000034	0	095	医療	0.000000	0		
041	非鉄金属加工製品	0.000008	0	096	保健衛生	0.000071	0		
042	建設・建築用金属製品	0.000105	0	097	社会保険・社会福祉	0.000000	0		
043	その他の金属製品	0.000388	1	098	介護	0.000000	0		
044	はん用機械	0.000029	0	099	その他の非営利団体サービス	0.000602	1		
045	生産用機械	0.000082	0	100	物品賃貸サービス	0.007344	10		
046	業務用機械	0.000005	0	101	広告	0.000729	1		
047	電子デバイス	0.000101	0	102	自動車整備・機械修理	0.027317	37		
048	その他の電子部品	0.000084	0	103	その他の対事業所サービス	0.006905	9		
049	産業用電気機器	0.000003	0	104	宿泊業	0.000000	0		
050	民生用電気機器	0.000000	0	105	飲食サービス	0.000000	0		
051	電子応用装置・電気計測器	0.000003	0	106	洗濯・理容・美容・浴場業	0.000019	0		
052	その他の電気機械	0.000111	0	107	娯楽サービス	0.000025	0		
053	通信機械・同関連機器	0.000001	0	108	その他の対個人サービス	0.000108	0		
054	電子計算機・同附属装置	0.000004	0	109	事務用品	0.000502	1		
055	乗用車	0.000000	0	110	分類不明	0.006096	8		
合計									1,788

以上のような計算方法を簡略計算法といいます。ファイル「生産分析」(簡易分析ファイル)では、この方法で直接効果及び第1次間接効果を計算しており、第2次波及効果までの経済波及効果分析を行うことができます。

(3) 分析結果

① 耕種農業生産の増加による経済波及効果

(単位：百万円、人)

区分	生産誘発額			就業誘発者数	
		うち粗付加 価値誘発額	うち雇用者 所得誘発額		うち 雇用誘 発者数
第1次波及効果	1,788	941	258	420	128
直接効果	1,357	734	167	388	101
第1次間接効果	431	207	91	33	28
第2次波及効果	164	111	37	14	11
総合効果	1,952	1,053	295	434	139
波及効果倍率	1.44倍				

○ 生産誘発額内訳結果 (54部門)

(単位：百万円)

No.	部門名	直接効果			第1次間接効果			第2次波及効果			総合効果		
		県内需要 増加額	粗付加価値 額	雇用者 所得額	第1次生産 誘発額	粗付加価値 誘発額	雇用者所得 誘発額	第2次生産 誘発額	粗付加価値 誘発額	雇用者所得 誘発額	生産誘発 額	粗付加価値 誘発額	雇用者所得 誘発額
01	農業	1,357	734	167	50	32	23	3	1	0	1,409	767	191
02	畜産	0	0	0	10	3	1	2	0	0	11	3	1
03	林業	0	0	0	0	0	0	0	0	0	1	0	0
04	漁業	0	0	0	0	0	0	0	0	0	0	0	0
05	鉱業	0	0	0	0	0	0	0	0	0	0	0	0
06	飲食品	0	0	0	3	1	0	8	3	1	11	4	1
07	繊維製品	0	0	0	1	0	0	0	0	0	1	1	0
08	パルプ・紙・木製品	0	0	0	20	10	4	0	0	0	20	11	4
09	化学製品	0	0	0	5	2	0	0	0	0	5	2	0
10	石油・石炭製品	0	0	0	0	0	0	0	0	0	0	0	0
11	プラスチック・ゴム	0	0	0	2	1	0	0	0	0	2	1	0
12	窯業・土石製品	0	0	0	2	1	0	0	0	0	2	1	0
13	鉄鋼	0	0	0	0	0	0	0	0	0	0	0	0
14	非鉄金属	0	0	0	0	0	0	0	0	0	0	0	0
15	金属製品	0	0	0	1	0	0	0	0	0	1	0	0
16	はん用機械	0	0	0	0	0	0	0	0	0	0	0	0
17	生産用機械	0	0	0	0	0	0	0	0	0	0	0	0
18	業務用機械	0	0	0	0	0	0	0	0	0	0	0	0
19	電子部品	0	0	0	0	0	0	0	0	0	0	0	0
20	電気機械	0	0	0	0	0	0	0	0	0	0	0	0
21	情報・通信機器	0	0	0	0	0	0	0	0	0	0	0	0
22	輸送機械	0	0	0	0	0	0	0	0	0	0	0	0
23	その他の製造工業製品	0	0	0	1	1	0	1	0	0	2	1	0
24	建築	0	0	0	0	0	0	0	0	0	0	0	0
25	公共事業	0	0	0	0	0	0	0	0	0	0	0	0
26	その他の土木建設	0	0	0	7	3	1	1	0	0	7	3	1
27	電力・ガス・水道・廃棄物	0	0	0	15	9	2	5	3	1	20	11	3
28	商業	0	0	0	85	69	33	23	19	9	107	88	42
29	金融・保険	0	0	0	11	8	4	12	9	5	23	17	9
30	不動産	0	0	0	3	2	0	30	27	1	34	30	1
31	鉄道輸送	0	0	0	0	0	0	0	0	0	0	0	0
32	道路輸送(自家輸送を除く。)	0	0	0	15	12	5	4	3	1	19	15	7
33	自家輸送	0	0	0	109	0	0	3	0	0	113	0	0
34	水運	0	0	0	2	1	0	0	0	0	2	1	0
35	航空輸送	0	0	0	0	0	0	1	0	0	1	0	0
36	貨物利用運送	0	0	0	0	0	0	0	0	0	0	0	0
37	倉庫	0	0	0	1	1	0	0	0	0	1	1	0
38	運輸附帯サービス	0	0	0	11	5	2	2	1	0	13	6	2
39	情報通信	0	0	0	6	4	1	11	6	1	17	10	2
40	公務	0	0	0	2	1	1	1	1	0	3	2	1
41	教育・研究	0	0	0	0	0	0	5	4	3	5	4	3
42	医療	0	0	0	0	0	0	6	4	3	6	4	3
43	保健衛生	0	0	0	0	0	0	0	0	0	0	0	0
44	社会保険・社会福祉	0	0	0	0	0	0	7	5	4	7	5	4
45	介護	0	0	0	0	0	0	1	1	0	1	1	0
46	その他の非営利団体サービス	0	0	0	1	0	0	2	1	1	3	1	1
47	物品賃貸サービス	0	0	0	10	8	1	1	1	0	11	8	1
48	その他の対事業所サービス	0	0	0	47	29	9	9	6	2	56	35	11
49	宿泊業	0	0	0	0	0	0	1	0	0	1	0	0
50	飲食サービス	0	0	0	0	0	0	11	5	2	11	5	2
51	娯楽サービス	0	0	0	0	0	0	5	4	1	5	4	1
52	その他の対個人サービス	0	0	0	0	0	0	8	5	1	8	6	1
53	事務用品	0	0	0	1	0	0	0	0	0	1	0	0
54	分類不明	0	0	0	8	4	0	1	0	0	9	4	0
合計		1,357	734	167	431	207	91	164	111	37	1,952	1,053	295

※耕種農業は、54部門上では、「01 農業」に該当します。

② 畜産生産の増加による経済波及効果

(単位：百万円、人)

区分	生産誘発額			就業誘発者数	
		うち粗付加			うち
		価値誘発額	うち雇用者 所得誘発額		
第1次波及効果	2,365	804	303	250	92
直接効果	1,700	432	146	182	43
第1次間接効果	665	372	157	67	49
第2次波及効果	193	131	44	16	13
総合効果	2,558	936	347	266	105
波及効果倍率	1.50倍				

○ 生産誘発額内訳結果 (54部門)

(単位：百万円)

No.	部門名	直接効果			第1次間接効果			第2次波及効果			総合効果		
		県内需要 増加額	粗付加価値 額	雇用者 所得額	第1次生産 誘発額	粗付加価値 誘発額	雇用者所得 誘発額	第2次生産 誘発額	粗付加価値 誘発額	雇用者所得 誘発額	生産誘発 額	粗付加価値 誘発額	雇用者所得 誘発額
01	農業	0	0	0	165	99	56	3	2	1	168	101	57
02	畜産	1,700	432	146	0	0	0	2	0	0	1,702	433	147
03	林業	0	0	0	0	0	0	0	0	0	0	0	0
04	漁業	0	0	0	0	0	0	0	0	0	0	0	0
05	鉱業	0	0	0	0	0	0	0	0	0	0	0	0
06	飲食料品	0	0	0	124	42	8	9	3	1	133	46	9
07	繊維製品	0	0	0	0	0	0	0	0	0	0	0	0
08	パルプ・紙・木製品	0	0	0	6	3	1	1	0	0	6	3	1
09	化学製品	0	0	0	2	1	0	0	0	0	2	1	0
10	石油・石炭製品	0	0	0	0	0	0	0	0	0	0	0	0
11	プラスチック・ゴム	0	0	0	1	0	0	0	0	0	1	0	0
12	窯業・土石製品	0	0	0	1	1	0	0	0	0	1	1	0
13	鉄鋼	0	0	0	0	0	0	0	0	0	0	0	0
14	非鉄金属	0	0	0	0	0	0	0	0	0	0	0	0
15	金属製品	0	0	0	1	0	0	0	0	0	1	0	0
16	はん用機械	0	0	0	0	0	0	0	0	0	0	0	0
17	生産用機械	0	0	0	0	0	0	0	0	0	0	0	0
18	業務用機械	0	0	0	0	0	0	0	0	0	0	0	0
19	電子部品	0	0	0	0	0	0	0	0	0	0	0	0
20	電気機械	0	0	0	0	0	0	0	0	0	0	0	0
21	情報・通信機器	0	0	0	0	0	0	0	0	0	0	0	0
22	輸送機械	0	0	0	0	0	0	0	0	0	0	0	0
23	その他の製造工業製品	0	0	0	1	1	0	1	0	0	2	1	0
24	建築	0	0	0	0	0	0	0	0	0	0	0	0
25	公共事業	0	0	0	0	0	0	0	0	0	0	0	0
26	その他の土木建設	0	0	0	3	1	1	1	0	0	4	2	1
27	電力・ガス・水道・廃棄物	0	0	0	32	19	5	6	3	1	38	22	6
28	商業	0	0	0	109	89	42	27	23	11	136	112	53
29	金融・保険	0	0	0	13	10	5	14	10	5	28	20	10
30	不動産	0	0	0	3	2	0	36	32	1	39	35	1
31	鉄道輸送	0	0	0	0	0	0	0	0	0	0	0	0
32	道路輸送(自家輸送を除く。)	0	0	0	70	54	25	5	4	2	75	58	26
33	自家輸送	0	0	0	50	0	0	4	0	0	54	0	0
34	水運	0	0	0	5	2	1	0	0	0	5	2	1
35	航空輸送	0	0	0	0	0	0	1	0	0	1	0	0
36	貨物利用運送	0	0	0	1	1	0	0	0	0	1	1	0
37	倉庫	0	0	0	4	3	1	0	0	0	4	3	1
38	運輸附帯サービス	0	0	0	7	3	1	2	1	1	9	4	2
39	情報通信	0	0	0	9	5	1	13	7	1	22	13	3
40	公務	0	0	0	1	1	0	1	1	0	2	1	1
41	教育・研究	0	0	0	0	0	0	5	5	4	6	5	4
42	医療	0	0	0	0	0	0	7	5	3	7	5	3
43	保健衛生	0	0	0	0	0	0	0	0	0	0	0	0
44	社会保険・社会福祉	0	0	0	0	0	0	8	6	5	8	6	5
45	介護	0	0	0	0	0	0	1	1	1	1	1	1
46	その他の非営利団体サービス	0	0	0	2	1	0	3	1	1	4	2	1
47	物品賃貸サービス	0	0	0	10	8	1	1	1	0	11	8	1
48	その他の対事業所サービス	0	0	0	36	23	7	10	7	2	46	30	9
49	宿泊業	0	0	0	0	0	0	1	0	0	1	0	0
50	飲食サービス	0	0	0	0	0	0	13	6	2	13	6	2
51	娯楽サービス	0	0	0	0	0	0	6	4	1	6	4	1
52	その他の対個人サービス	0	0	0	0	0	0	9	6	1	9	7	1
53	事務用品	0	0	0	2	0	0	0	0	0	2	0	0
54	分類不明	0	0	0	5	2	0	1	0	0	5	2	0
合計		1,700	432	146	665	372	157	193	131	44	2,558	936	347

③ 林業生産の増加による経済波及効果

(単位：百万円、人)

区分	生産誘発額			就業誘発者数	
		うち粗付加 価値誘発額	うち雇用者 所得誘発額		うち
					雇用誘 発者数
第1次波及効果	289	181	31	13	8
直接効果	246	161	23	11	6
第1次間接効果	43	19	7	2	2
第2次波及効果	20	13	4	2	1
総合効果	308	194	35	15	9
波及効果倍率	1.25 倍				

○ 生産誘発額内訳結果 (54 部門)

(単位：百万円)

No.	部門名	直接効果			第1次間接効果			第2次波及効果			総合効果		
		県内需要 増加額	粗付加価値 額	雇用者 所得額	第1次生 産誘発額	粗付加価値 誘発額	雇用者所 得誘発額	第2次生 産誘発額	粗付加価値 誘発額	雇用者所 得誘発額	生産誘発 額	粗付加価値 誘発額	雇用者所 得誘発額
01	農業	0	0	0	0	0	0	0	0	0	1	0	0
02	畜産	0	0	0	0	0	0	0	0	0	0	0	0
03	林業	246	161	23	0	0	0	0	0	0	246	161	23
04	漁業	0	0	0	0	0	0	0	0	0	0	0	0
05	鉱業	0	0	0	0	0	0	0	0	0	0	0	0
06	飲食品	0	0	0	0	0	0	1	0	0	1	1	0
07	繊維製品	0	0	0	0	0	0	0	0	0	0	0	0
08	パルプ・紙・木製品	0	0	0	1	0	0	0	0	0	1	0	0
09	化学製品	0	0	0	0	0	0	0	0	0	0	0	0
10	石油・石炭製品	0	0	0	0	0	0	0	0	0	0	0	0
11	プラスチック・ゴム	0	0	0	0	0	0	0	0	0	0	0	0
12	窯業・土石製品	0	0	0	0	0	0	0	0	0	0	0	0
13	鉄鋼	0	0	0	0	0	0	0	0	0	0	0	0
14	非鉄金属	0	0	0	0	0	0	0	0	0	0	0	0
15	金属製品	0	0	0	0	0	0	0	0	0	0	0	0
16	はん用機械	0	0	0	0	0	0	0	0	0	0	0	0
17	生産用機械	0	0	0	0	0	0	0	0	0	0	0	0
18	業務用機械	0	0	0	0	0	0	0	0	0	0	0	0
19	電子部品	0	0	0	0	0	0	0	0	0	0	0	0
20	電気機械	0	0	0	0	0	0	0	0	0	0	0	0
21	情報・通信機器	0	0	0	0	0	0	0	0	0	0	0	0
22	輸送機械	0	0	0	0	0	0	0	0	0	0	0	0
23	その他の製造工業製品	0	0	0	0	0	0	0	0	0	0	0	0
24	建築	0	0	0	0	0	0	0	0	0	0	0	0
25	公共事業	0	0	0	0	0	0	0	0	0	0	0	0
26	その他の土木建設	0	0	0	0	0	0	0	0	0	0	0	0
27	電力・ガス・水道・廃棄物	0	0	0	1	1	0	1	0	0	2	1	0
28	商業	0	0	0	3	3	1	3	2	1	6	5	2
29	金融・保険	0	0	0	2	1	1	1	1	1	3	2	1
30	不動産	0	0	0	0	0	0	4	3	0	4	4	0
31	鉄道輸送	0	0	0	0	0	0	0	0	0	0	0	0
32	道路輸送 (自家輸送を除く。)	0	0	0	8	7	3	0	0	0	9	7	3
33	自家輸送	0	0	0	13	0	0	0	0	0	13	0	0
34	水運	0	0	0	0	0	0	0	0	0	0	0	0
35	航空輸送	0	0	0	0	0	0	0	0	0	0	0	0
36	貨物利用運送	0	0	0	0	0	0	0	0	0	0	0	0
37	倉庫	0	0	0	0	0	0	0	0	0	0	0	0
38	運輸附帯サービス	0	0	0	1	1	0	0	0	0	2	1	0
39	情報通信	0	0	0	1	0	0	1	1	0	2	1	0
40	公務	0	0	0	0	0	0	0	0	0	0	0	0
41	教育・研究	0	0	0	0	0	0	1	0	0	1	0	0
42	医療	0	0	0	0	0	0	1	0	0	1	0	0
43	保健衛生	0	0	0	0	0	0	0	0	0	0	0	0
44	社会保険・社会福祉	0	0	0	0	0	0	1	1	1	1	1	1
45	介護	0	0	0	0	0	0	0	0	0	0	0	0
46	その他の非営利団体サービス	0	0	0	0	0	0	0	0	0	0	0	0
47	物品賃貸サービス	0	0	0	2	1	0	0	0	0	2	1	0
48	その他の対事業所サービス	0	0	0	6	4	1	1	1	0	7	4	1
49	宿泊業	0	0	0	0	0	0	0	0	0	0	0	0
50	飲食サービス	0	0	0	0	0	0	1	1	0	1	1	0
51	娯楽サービス	0	0	0	0	0	0	1	0	0	1	0	0
52	その他の対個人サービス	0	0	0	0	0	0	1	1	0	1	1	0
53	事務用品	0	0	0	1	0	0	0	0	0	1	0	0
54	分類不明	0	0	0	1	1	0	0	0	0	2	1	0
	合計	246	161	23	43	19	7	20	13	4	308	194	35

④ 漁業生産の増加による経済波及効果

(単位：百万円、人)

区分	生産誘発額			就業誘発者数	
		うち粗付加 価値誘発額	うち雇 用者 所得誘発額		うち 雇用誘 発者数
第1次波及効果	138	67	28	12	10
直接効果	110	53	23	10	8
第1次間接効果	28	14	5	2	2
第2次波及効果	18	12	4	1	1
総合効果	156	79	32	13	11
波及効果倍率	1.42倍				

○ 生産誘発額内訳結果 (54部門)

(単位：百万円)

No.	部門名	直接効果			第1次間接効果			第2次波及効果			総合効果		
		県内需要 増加額	粗付加価 値額	雇 用者 所得額	第1次生 産誘発額	粗付加価 値誘発額	雇 用者所 得誘発額	第2次生 産誘発額	粗付加価 値誘発額	雇 用者所 得誘発額	生産誘発 額	粗付加価 値誘発額	雇 用者所 得誘発額
01	農業	0	0	0	0	0	0	0	0	0	1	0	0
02	畜産	0	0	0	0	0	0	0	0	0	0	0	0
03	林業	0	0	0	0	0	0	0	0	0	0	0	0
04	漁業	110	53	23	0	0	0	0	0	0	110	53	23
05	鉱業	0	0	0	0	0	0	0	0	0	0	0	0
06	飲食料品	0	0	0	3	1	0	1	0	0	4	1	0
07	繊維製品	0	0	0	0	0	0	0	0	0	0	0	0
08	パルプ・紙・木製品	0	0	0	0	0	0	0	0	0	0	0	0
09	化学製品	0	0	0	0	0	0	0	0	0	0	0	0
10	石油・石炭製品	0	0	0	0	0	0	0	0	0	0	0	0
11	プラスチック・ゴム	0	0	0	0	0	0	0	0	0	0	0	0
12	窯業・土石製品	0	0	0	0	0	0	0	0	0	0	0	0
13	鉄鋼	0	0	0	0	0	0	0	0	0	0	0	0
14	非鉄金属	0	0	0	0	0	0	0	0	0	0	0	0
15	金属製品	0	0	0	0	0	0	0	0	0	0	0	0
16	はん用機械	0	0	0	0	0	0	0	0	0	0	0	0
17	生産用機械	0	0	0	0	0	0	0	0	0	0	0	0
18	業務用機械	0	0	0	0	0	0	0	0	0	0	0	0
19	電子部品	0	0	0	0	0	0	0	0	0	0	0	0
20	電気機械	0	0	0	0	0	0	0	0	0	0	0	0
21	情報・通信機器	0	0	0	0	0	0	0	0	0	0	0	0
22	輸送機械	0	0	0	0	0	0	0	0	0	0	0	0
23	その他の製造工業製品	0	0	0	0	0	0	0	0	0	0	0	0
24	建築	0	0	0	0	0	0	0	0	0	0	0	0
25	公共事業	0	0	0	0	0	0	0	0	0	0	0	0
26	その他の土木建設	0	0	0	0	0	0	0	0	0	0	0	0
27	電力・ガス・水道・廃棄物	0	0	0	2	1	0	1	0	2	1	0	0
28	商業	0	0	0	5	4	2	2	2	7	6	3	3
29	金融・保険	0	0	0	1	1	0	1	1	3	2	1	1
30	不動産	0	0	0	0	0	0	3	3	4	3	0	0
31	鉄道輸送	0	0	0	0	0	0	0	0	0	0	0	0
32	道路輸送(自家輸送を除く。)	0	0	0	2	1	1	0	0	2	2	1	1
33	自家輸送	0	0	0	5	0	0	0	0	6	0	0	0
34	水運	0	0	0	0	0	0	0	0	0	0	0	0
35	航空輸送	0	0	0	0	0	0	0	0	0	0	0	0
36	貨物利用運送	0	0	0	0	0	0	0	0	0	0	0	0
37	倉庫	0	0	0	0	0	0	0	0	0	0	0	0
38	運輸附帯サービス	0	0	0	1	0	0	0	0	1	0	0	0
39	情報通信	0	0	0	1	1	0	1	1	2	1	0	0
40	公務	0	0	0	0	0	0	0	0	0	0	0	0
41	教育・研究	0	0	0	0	0	0	1	0	1	0	0	0
42	医療	0	0	0	0	0	0	1	0	1	0	0	0
43	保健衛生	0	0	0	0	0	0	0	0	0	0	0	0
44	社会保険・社会福祉	0	0	0	0	0	0	1	1	1	1	0	0
45	介護	0	0	0	0	0	0	0	0	0	0	0	0
46	その他の非営利団体サービス	0	0	0	1	1	0	0	0	2	1	1	0
47	物品賃貸サービス	0	0	0	1	0	0	0	0	1	0	0	0
48	その他の対事業所サービス	0	0	0	3	2	1	1	1	4	3	1	1
49	宿泊業	0	0	0	0	0	0	0	0	0	0	0	0
50	飲食サービス	0	0	0	0	0	0	1	1	1	1	0	0
51	娯楽サービス	0	0	0	0	0	0	1	0	1	0	0	0
52	その他の対個人サービス	0	0	0	0	0	0	1	1	1	1	0	0
53	事務用品	0	0	0	0	0	0	0	0	0	0	0	0
54	分類不明	0	0	0	1	1	0	0	0	1	1	0	0
	合計	110	53	23	28	14	5	18	12	4	156	79	32

⑤ 総合効果

上記①～④をまとめると次のようになります。

(単位：百万円、人、倍)

	生産増加額	生産誘発額		就業誘発者数		波及倍率	
		うち粗付加 価値誘発額	うち雇用者 所得誘発額		うち 雇用誘 発者数		
耕種農業	1,357	1,952	1,053	295	434	139	1.44
畜産	1,700	2,558	936	347	266	105	1.50
林業	246	308	194	35	15	9	1.25
漁業	110	156	79	32	13	11	1.42
計	3,413	4,975	2,262	710	727	265	1.46

第1次産業の生産増加による生産誘発額の総額は49億75百万円となります。このうち粗付加価値誘発額は22億62百万円（このうち雇用者所得誘発額は7億10百万円）となります。また、就業誘発者数は727人で、個人事業主や家族従事者を除いた雇用誘発者数は265人となります。

なお、ファイル「生産分析」に各部門の生産増加額を同時に入力しても同様の結果が得られます。

(4) 就業（雇用）誘発者数の推計

分析事例では、県内の雇用にどのような影響を与えるかを計算しています。

① 推計結果

総合効果における就業（雇用）誘発者数は上表に、次のページに産業別内訳をまとめています。

② 注意事項

就業（雇用）誘発者数を計測する場合には、次の点を考慮する必要があります。

生産額の増加は労働力の増加をもたらすとみることができますが、それが直ちに就業（雇用）者の増加に結びつくと考えることには問題があります。なぜなら、現実には、企業は現員の時間外勤務等で対応すると考えられるからです。

○ 就業（雇用）者数内訳結果（54部門）

（単位：人）

No.	部門名	(直接) 就業誘 発者数	(第1次) 就業誘 発者数	(第2次) 就業誘 発者数	就業誘発者 数計	(直接) 雇用誘 発者数	(第1次) 雇用誘 発者数	(第2次) 雇用誘 発者数	雇用誘発者 数計
01	農業	388	36	2	425	101	21	1	122
02	畜産	182	1	0	184	43	0	0	43
03	林業	11	0	0	11	6	0	0	6
04	漁業	10	0	0	10	8	0	0	8
05	鉱業	0	0	0	0	0	0	0	0
06	飲食料品	0	3	1	4	0	3	1	4
07	繊維製品	0	0	0	0	0	0	0	0
08	パルプ・紙・木製品	0	1	0	1	0	1	0	1
09	化学製品	0	0	0	0	0	0	0	0
10	石油・石炭製品	0	0	0	0	0	0	0	0
11	プラスチック・ゴム	0	0	0	0	0	0	0	0
12	窯業・土石製品	0	0	0	0	0	0	0	0
13	鉄鋼	0	0	0	0	0	0	0	0
14	非鉄金属	0	0	0	0	0	0	0	0
15	金属製品	0	0	0	0	0	0	0	0
16	はん用機械	0	0	0	0	0	0	0	0
17	生産用機械	0	0	0	0	0	0	0	0
18	業務用機械	0	0	0	0	0	0	0	0
19	電子部品	0	0	0	0	0	0	0	0
20	電気機械	0	0	0	0	0	0	0	0
21	情報・通信機器	0	0	0	0	0	0	0	0
22	輸送機械	0	0	0	0	0	0	0	0
23	その他の製造工業製品	0	0	0	0	0	0	0	0
24	建築	0	0	0	0	0	0	0	0
25	公共事業	0	0	0	0	0	0	0	0
26	その他の土木建設	0	1	0	1	0	1	0	1
27	電力・ガス・水道・廃棄物	0	1	0	1	0	1	0	1
28	商業	0	37	10	47	0	32	9	41
29	金融・保険	0	2	2	4	0	2	2	4
30	不動産	0	0	1	1	0	0	0	1
31	鉄道輸送	0	0	0	0	0	0	0	0
32	道路輸送（自家輸送を除く。）	0	10	1	11	0	10	1	11
33	自家輸送	0	0	0	0	0	0	0	0
34	水運	0	0	0	0	0	0	0	0
35	航空輸送	0	0	0	0	0	0	0	0
36	貨物利用運送	0	0	0	0	0	0	0	0
37	倉庫	0	0	0	0	0	0	0	0
38	運輸附帯サービス	0	1	0	1	0	1	0	1
39	情報通信	0	1	0	1	0	1	0	1
40	公務	0	0	0	0	0	0	0	0
41	教育・研究	0	0	1	1	0	0	1	1
42	医療	0	0	1	1	0	0	1	1
43	保健衛生	0	0	0	0	0	0	0	0
44	社会保険・社会福祉	0	0	3	3	0	0	3	3
45	介護	0	0	0	0	0	0	0	0
46	その他の非営利団体サービス	0	0	1	1	0	0	0	1
47	物品賃貸サービス	0	1	0	1	0	0	0	1
48	その他の対事業所サービス	0	8	2	10	0	6	1	8
49	宿泊業	0	0	0	0	0	0	0	0
50	飲食サービス	0	0	3	3	0	0	2	2
51	娯楽サービス	0	0	1	1	0	0	1	1
52	その他の対個人サービス	0	0	2	2	0	0	1	1
53	事務用品	0	0	0	0	0	0	0	0
54	分類不明	0	0	0	0	0	0	0	0
	合計	590	104	33	727	157	81	27	265

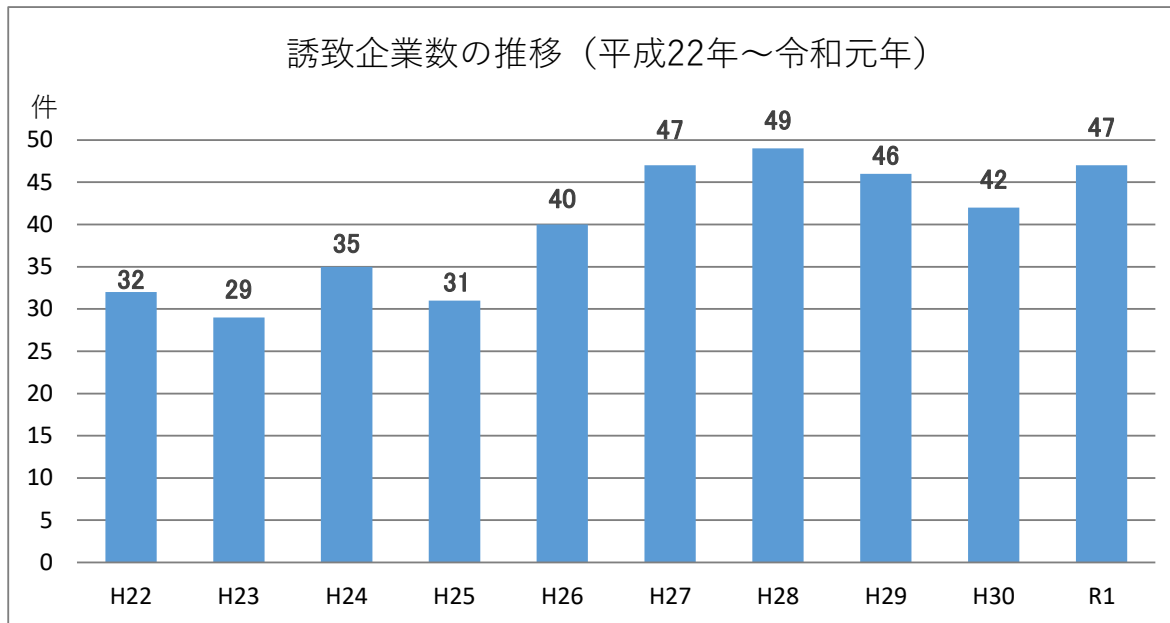
第4章

誘致企業の立地による 経済波及効果分析

第1節 宮崎県の誘致企業数の推移

(1) 誘致企業数の推移

本県の平成22年以降の誘致企業数の推移を示したのが下のグラフです。これによりますと、誘致企業数は平成28年まで増加傾向にありましたが、平成28年をピークに概ね横ばいで推移しています。



資料：宮崎県商工観光労働部企業立地推進局企業立地課

第2節 誘致企業の立地が本県経済に与える経済波及効果

(1) はじめに

誘致企業が本県に与える経済波及効果については、次の3つが考えられます。

- ① 工場等の建築による経済波及効果
- ② 工場等の設備投資による経済波及効果
- ③ 工場等の操業による経済波及効果

以下の項目では、3業種のモデル企業を設定します。その上で、下表のデータが与えられたものとし、本県経済にもたらす上記①～③について、第2次波及効果まで分析を行います。

番号	業種	工場建築 面積 (m ²)	設備投資額 (百万円)	生産額 (百万円)	当初雇用 予定 (人)	最終雇用 予定 (人)
1	製造業 (食料品)	3,500	1,500	1,000	60	120
2	製造業 (化学繊維)	6,000	4,000	2,000	100	150
3	情報通信 (情報サービス業)	500	1,000	500	30	50
	合計	10,000	6,500	3,500	190	320

(2) 工場等の建築による経済波及効果

工場等の建築については、企業により着工及び竣工の時期はまちまちですが、ここではすべての工場が令和元年内に完成したものとします。

① 与件データ

ア 工場等の建築単価

令和元年建築着工統計調査より、各企業の事業内容に該当する産業用の建築物の単価を求めます。

	床面積の合計 (m ²) a	工事費予定額 (万円) b	建築単価 (円/m ²) c=b/a×10000
製造業用	114,234	1,751,308	153,309
情報通信業用	937	14,807	158,026

出典：国土交通省「建築着工統計調査」

イ 工場等の建築面積及び建築額

モデル企業のデータをもとに、アの産業ごとの建築面積を積算します。

次に、建築単価と建築面積を積算し、建築額を求めます。

	建築単価 (円/m ²) c	建築面積 (m ²) d	建築額 (百万円) e=c×d/1000000
製造業用	153,309	9,500	1,456
情報通信業用	158,026	500	79
計			1,535

以上を踏まえ、ファイル「**需要分析**」(簡易分析ファイル)を使用して、110部門の非住宅建築に1,535百万円を入力し、最終需要額の生産先は「既定値」、価格の種類は「購入者価格」を選択して経済波及効果を求めます。

② 分析結果

(単位：百万円、人)

区 分	生 産 誘 発 額	うち粗付加 価値誘発額		就 業 誘 発 者 数	う ち 雇 用 誘 発 者 数
		うち雇 用 者 所得誘発額			
第1次波及効果	2,050	968	359	150	120
直接効果	1,535	689	264	114	88
第1次間接効果	515	279	95	36	32
第2次波及効果	229	155	52	19	16
総合効果	2,279	1,123	411	169	136
波及効果倍率	1.48倍				

○ 生産誘発額内訳結果（54 部門）

（単位：百万円）

No.	部門名	直接効果			第1次間接効果			第2次波及効果			総合効果		
		県内需要 増加額	租付加価 値額	雇用者 所得額	第1次生 産誘発額	租付加価 値誘発額	雇用者所 得誘発額	第2次生 産誘発額	租付加価 値誘発額	雇用者所 得誘発額	生産誘発 額	租付加価 値誘発額	雇用者所 得誘発額
01	農業	0	0	0	1	0	0	4	2	1	4	2	1
02	畜産	0	0	0	0	0	0	2	1	0	2	1	0
03	林業	0	0	0	3	2	0	0	0	0	3	2	0
04	漁業	0	0	0	0	0	0	0	0	0	0	0	0
05	鉱業	0	0	0	4	1	0	0	0	0	4	1	0
06	飲食料品	0	0	0	0	0	0	11	4	1	11	4	1
07	繊維製品	0	0	0	1	0	0	1	0	0	1	1	0
08	パルプ・紙・木製品	0	0	0	12	5	2	1	0	0	13	5	2
09	化学製品	0	0	0	1	0	0	0	0	0	1	0	0
10	石油・石炭製品	0	0	0	1	0	0	0	0	0	1	0	0
11	プラスチック・ゴム	0	0	0	2	1	0	0	0	0	2	1	0
12	窯業・土石製品	0	0	0	45	23	8	0	0	0	45	23	8
13	鉄鋼	0	0	0	5	1	0	0	0	0	5	1	0
14	非鉄金属	0	0	0	3	0	0	0	0	0	3	0	0
15	金属製品	0	0	0	41	20	9	0	0	0	41	20	9
16	はん用機械	0	0	0	1	1	0	0	0	0	1	1	0
17	生産用機械	0	0	0	0	0	0	0	0	0	0	0	0
18	業務用機械	0	0	0	0	0	0	0	0	0	0	0	0
19	電子部品	0	0	0	1	0	0	0	0	0	1	0	0
20	電気機械	0	0	0	5	2	1	0	0	0	5	2	1
21	情報・通信機器	0	0	0	0	0	0	0	0	0	0	0	0
22	輸送機械	0	0	0	0	0	0	0	0	0	0	0	0
23	その他の製造工業製品	0	0	0	1	1	0	1	0	0	2	1	0
24	建築	1,535	689	264	0	0	0	0	0	0	1,535	689	264
25	公共事業	0	0	0	0	0	0	0	0	0	0	0	0
26	その他の土木建設	0	0	0	2	1	0	1	0	0	3	1	1
27	電力・ガス・水道・廃棄物	0	0	0	9	5	2	7	4	1	16	9	3
28	商業	0	0	0	51	39	17	31	27	13	83	66	31
29	金融・保険	0	0	0	23	16	8	17	12	6	40	28	15
30	不動産	0	0	0	7	5	1	42	38	1	49	43	1
31	鉄道輸送	0	0	0	0	0	0	0	0	0	1	0	0
32	道路輸送（自家輸送を除く。）	0	0	0	33	26	12	5	4	2	39	30	14
33	自家輸送	0	0	0	66	0	0	5	0	0	71	0	0
34	水運	0	0	0	1	0	0	0	0	0	1	1	0
35	航空輸送	0	0	0	1	0	0	1	0	0	2	0	0
36	貨物利用運送	0	0	0	0	0	0	0	0	0	1	0	0
37	倉庫	0	0	0	1	1	0	0	0	0	1	1	0
38	運輸附帯サービス	0	0	0	8	4	2	3	1	1	11	5	2
39	情報通信	0	0	0	13	7	2	15	9	1	29	16	3
40	公務	0	0	0	7	5	3	1	1	0	8	5	3
41	教育・研究	0	0	0	1	0	0	6	5	4	7	6	5
42	医療	0	0	0	0	0	0	9	5	4	9	5	4
43	保健衛生	0	0	0	0	0	0	0	0	0	1	0	0
44	社会保険・社会福祉	0	0	0	0	0	0	9	7	6	9	7	6
45	介護	0	0	0	0	0	0	1	1	1	1	1	1
46	その他の非営利団体サービス	0	0	0	7	3	2	3	1	1	10	5	3
47	物品賃貸サービス	0	0	0	28	21	2	1	1	0	30	22	2
48	その他の対事業所サービス	0	0	0	101	73	22	12	8	2	113	81	24
49	宿泊業	0	0	0	0	0	0	1	1	0	1	1	0
50	飲食サービス	0	0	0	0	0	0	16	7	3	16	7	3
51	娯楽サービス	0	0	0	0	0	0	7	5	1	7	5	1
52	その他の対個人サービス	0	0	0	1	0	0	11	8	1	11	8	2
53	事務用品	0	0	0	2	0	0	0	0	0	2	0	0
54	分類不明	0	0	0	29	12	0	1	0	0	29	13	0
	合計	1,535	689	264	515	279	95	229	155	52	2,279	1,123	411

○ 就業（雇用）者数内訳結果（54部門）

（単位：人）

No.	部門名	(直接) 就業誘 発者数	(第1次) 就業誘 発者数	(第2次) 就業誘 発者数	就業誘発 者数計	(直接) 雇用誘 発者数	(第1次) 雇用誘 発者数	(第2次) 雇用誘 発者数	雇用誘発 者数計
01	農業	0	0	1	1	0	0	0	0
02	畜産	0	0	0	0	0	0	0	0
03	林業	0	0	0	0	0	0	0	0
04	漁業	0	0	0	0	0	0	0	0
05	鉱業	0	0	0	0	0	0	0	0
06	飲食品	0	0	0	0	0	0	0	0
07	繊維製品	0	0	0	0	0	0	0	0
08	パルプ・紙・木製品	0	1	0	1	0	1	0	1
09	化学製品	0	0	0	0	0	0	0	0
10	石油・石炭製品	0	0	0	0	0	0	0	0
11	プラスチック・ゴム	0	0	0	0	0	0	0	0
12	窯業・土石製品	0	3	0	3	0	3	0	3
13	鉄鋼	0	0	0	0	0	0	0	0
14	非鉄金属	0	0	0	0	0	0	0	0
15	金属製品	0	3	0	3	0	3	0	3
16	はん用機械	0	0	0	0	0	0	0	0
17	生産用機械	0	0	0	0	0	0	0	0
18	業務用機械	0	0	0	0	0	0	0	0
19	電子部品	0	0	0	0	0	0	0	0
20	電気機械	0	0	0	0	0	0	0	0
21	情報・通信機器	0	0	0	0	0	0	0	0
22	輸送機械	0	0	0	0	0	0	0	0
23	その他の製造工業製品	0	0	0	0	0	0	0	0
24	建築	114	0	0	114	88	0	0	88
25	公共事業	0	0	0	0	0	0	0	0
26	その他の土木建設	0	0	0	0	0	0	0	0
27	電力・ガス・水道・廃棄物	0	0	0	0	0	0	0	0
28	商業	0	9	6	15	0	8	5	13
29	金融・保険	0	1	1	3	0	1	1	3
30	不動産	0	0	0	1	0	0	0	0
31	鉄道輸送	0	0	0	0	0	0	0	0
32	道路輸送（自家輸送を除く。）	0	3	1	4	0	3	1	4
33	自家輸送	0	0	0	0	0	0	0	0
34	水運	0	0	0	0	0	0	0	0
35	航空輸送	0	0	0	0	0	0	0	0
36	貨物利用運送	0	0	0	0	0	0	0	0
37	倉庫	0	0	0	0	0	0	0	0
38	運輸附帯サービス	0	0	0	1	0	0	0	1
39	情報通信	0	0	0	1	0	0	0	1
40	公務	0	0	0	0	0	0	0	0
41	教育・研究	0	0	1	1	0	0	1	1
42	医療	0	0	1	1	0	0	1	1
43	保健衛生	0	0	0	0	0	0	0	0
44	社会保険・社会福祉	0	0	2	2	0	0	2	2
45	介護	0	0	0	0	0	0	0	0
46	その他の非営利団体サービス	0	1	0	1	0	1	0	1
47	物品賃貸サービス	0	1	0	1	0	1	0	1
48	その他の対事業所サービス	0	10	1	11	0	8	1	9
49	宿泊業	0	0	0	0	0	0	0	0
50	飲食サービス	0	0	2	2	0	0	1	1
51	娯楽サービス	0	0	1	1	0	0	0	0
52	その他の対個人サービス	0	0	1	1	0	0	1	1
53	事務用品	0	0	0	0	0	0	0	0
54	分類不明	0	0	0	0	0	0	0	0
	合計	114	36	19	169	88	32	16	136

※ ここでは、設備投資の総額は把握していますが、その内訳としての工場等の建築額が把握できないものと想定し、工場建築面積からたてものの建築額を推計する手法で分析しています。工場等の建築額が判明している場合には、非住宅建築等各部門に直接、投資額を入力して経済波及効果を分析していくこととなります。

(3) 工場等の設備投資による経済波及効果

建物を除いた設備投資については、複数年にわたり行っている企業もありますが、ここでは令和元年内にすべて完了したものとします。

① 与件データ

モデル企業のデータより、(2)の①で求めた工場等建築額を控除して設備投資額を推計し、それぞれの企業の設備投資額をその事業内容から平成27年産業連関表(全国表)の付帯表である固定資本マトリックス(民間)表頭の資本形成部門に従い分類します。その結果、次のとおりになります。

設備投資額の推計

(単位：百万円)

03-0010 食料品	06-0060 化学繊維	29-0030 情報サービス	合計
964	3,080	421	4,465

② 固定資本マトリックス(民間)の加工

固定資本マトリックス(民間)を110部門に統合し、上表の資本形成部門の非住宅建築分を控除した構成比(投入パターン)を求めると次のとおりになります。

部門	03-0010 食料品	06-0060 化学繊維	29-0030 情報サービス	部門	03-0010 食料品	06-0060 化学繊維	29-0030 情報サービス
001 耕種農業	0.000000	0.000000	0.000000	056 その他の自動車	0.028932	0.000431	0.001484
002 畜産	0.000000	0.000000	0.000000	057 自動車部品・同附属品	0.000000	0.000000	0.000000
003 農業サービス	0.000000	0.000000	0.000000	058 船舶・同修理	0.000000	0.000000	0.000000
004 林業	0.000000	0.000000	0.000000	059 その他の輸送機械・同修理	0.014445	0.001073	0.000056
005 漁業	0.000000	0.000000	0.000000	060 その他の製造工業製品	0.019516	0.000488	0.009933
006 石炭・原油・天然ガス	0.000000	0.000000	0.000000	061 再生資源回収・加工処理	0.000000	0.000000	0.000000
007 その他の鉱業	0.000000	0.000000	0.000000	062 住宅建築	0.000000	0.000000	0.000000
008 食料品	0.000000	0.000000	0.000000	063 非住宅建築	0.000000	0.000000	0.000000
009 飲料	0.000000	0.000000	0.000000	064 建設補修	0.070351	0.052317	0.001854
010 飼料・有機質肥料(別掲を除く。)	0.000000	0.000000	0.000000	065 公共事業	0.000000	0.000000	0.000000
011 たばこ	0.000000	0.000000	0.000000	066 その他の土木建設	0.012759	0.004340	0.003033
012 繊維工業製品	0.000000	0.000000	0.000000	067 電力	0.000000	0.000000	0.000000
013 衣服・その他の繊維製品	0.001577	0.000033	0.000843	068 ガス・熱供給	0.000000	0.000000	0.000000
014 木材・木製品	0.001550	0.000073	0.000000	069 水道	0.000000	0.000000	0.000000
015 家具・装備品	0.005964	0.000358	0.000355	070 廃棄物処理	0.000000	0.000000	0.000000
016 パルプ・紙・板紙・加工紙	0.000000	0.000000	0.000000	071 卸売	0.059873	0.055113	0.024543
017 紙加工品	0.000000	0.000000	0.000000	072 小売	0.018066	0.003698	0.010179
018 印刷・製版・製本	0.000000	0.000000	0.000000	073 金融・保険	0.000000	0.000000	0.000000
019 化学肥料	0.000000	0.000000	0.000000	074 不動産仲介及び賃貸	0.000000	0.000000	0.000000
020 無機化学工業製品	0.000000	0.000000	0.000000	075 住宅賃貸料	0.000000	0.000000	0.000000
021 石油化学系基礎製品	0.000000	0.000000	0.000000	076 住宅賃貸料(帰属家賃)	0.000000	0.000000	0.000000
022 有機化学工業製品(石油化学系基礎製品・合成樹脂を除く。)	0.000000	0.000000	0.000000	077 鉄道輸送	0.000015	0.000008	0.000005
023 合成樹脂	0.000000	0.000000	0.000000	078 道路輸送(自家輸送を除く。)	0.009432	0.004779	0.002693
024 化学繊維	0.000000	0.000000	0.000000	079 自家輸送	0.000000	0.000000	0.000000
025 医薬品	0.000000	0.000000	0.000000	080 水運	0.000371	0.000163	0.000102
026 化学最終製品(医薬品を除く。)	0.000000	0.000000	0.000000	081 航空輸送	0.000012	0.000008	0.000009
027 石油製品	0.000000	0.000000	0.000000	082 貨物利用運送	0.000621	0.000333	0.000183
028 石炭製品	0.000000	0.000000	0.000000	083 倉庫	0.000850	0.000496	0.000177
029 プラスチック製品	0.000000	0.000000	0.000000	084 運輸附帯サービス	0.000000	0.000000	0.000000
030 ゴム製品	0.000000	0.000000	0.000000	085 郵便・信書便	0.000000	0.000000	0.000000
031 なめし革・革製品・毛皮	0.000000	0.000000	0.000000	086 通信	0.000000	0.000000	0.000000
032 ガラス・ガラス製品	0.000000	0.000000	0.000000	087 放送	0.000000	0.000000	0.000000
033 セメント・セメント製品	0.000000	0.000000	0.000000	088 情報サービス	0.072077	0.015532	0.540318
034 陶磁器	0.000000	0.000000	0.000000	089 インターネット附随サービス	0.000000	0.000000	0.000000
035 その他の窯業・土石製品	0.000000	0.000000	0.000000	090 映像・音声・文字情報制作	0.000000	0.000000	0.000000
036 鉄鉄・粗鋼	0.000000	0.000000	0.000000	091 公務(中央)	0.000000	0.000000	0.000000
037 鋼材	0.000000	0.000000	0.000000	092 公務(地方)	0.000000	0.000000	0.000000
038 鋳鍛造品(鉄)	0.000000	0.000000	0.000000	093 教育	0.000000	0.000000	0.000000
039 その他の鉄鋼製品	0.000000	0.000000	0.000000	094 研究	0.130646	0.419456	0.268108
040 非鉄金属製錬・精製	0.000000	0.000000	0.000000	095 医療	0.000000	0.000000	0.000000
041 非鉄金属加工製品	0.000000	0.000000	0.000000	096 保健衛生	0.000000	0.000000	0.000000
042 建設用・建築用金属製品	0.000708	0.000024	0.000378	097 社会保険・社会福祉	0.000000	0.000000	0.000000
043 その他の金属製品	0.022282	0.000171	0.002865	098 介護	0.000000	0.000000	0.000000
044 はん用機械	0.101995	0.043572	0.003478	099 他に分類されない会員制団体	0.000000	0.000000	0.000000
045 生産用機械	0.167026	0.131423	0.000133	100 物品賃貸サービス	0.000000	0.000000	0.000000
046 業務用機械	0.043345	0.061916	0.004976	101 広告	0.000000	0.000000	0.000000
047 電子デバイス	0.000000	0.000000	0.000000	102 自動車整備・機械修理	0.000000	0.000000	0.000000
048 その他の電子部品	0.000000	0.000000	0.000000	103 その他の対事業所サービス	0.109353	0.078553	0.000000
049 産業用電気機器	0.023969	0.039362	0.010700	104 宿泊業	0.000000	0.000000	0.000000
050 民生用電気機器	0.010539	0.000276	0.000517	105 飲食サービス	0.000000	0.000000	0.000000
051 電子応用装置・電気計測器	0.026344	0.024854	0.002154	106 洗濯・理容・美容・浴場業	0.000000	0.000000	0.000000
052 その他の電気機械	0.002490	0.051903	0.000000	107 娯楽サービス	0.000000	0.000000	0.000000
053 通信・映像・音響機器	0.006592	0.000618	0.009603	108 その他の対個人サービス	0.000000	0.000000	0.000000
054 電子計算機・同附属装置	0.015410	0.007713	0.087687	109 事務用品	0.000000	0.000000	0.000000
055 乗用車	0.022888	0.000918	0.009425	110 分類不明	0.000000	0.000000	0.000000
				合計	1.000000	1.000000	1.000000

③ 投資額の110部門への分割

①で推計した設備投資額を②の構成比により110部門に分割すると、次の表のとおりになります。

(単位：百万円)

部門	03-0010			06-0060			29-0030			部門	03-0010			06-0060			29-0030		
	食料品	化学繊維	情報サービス	食料品	化学繊維	情報サービス	食料品	化学繊維	情報サービス		食料品	化学繊維	情報サービス	食料品	化学繊維	情報サービス	食料品	化学繊維	情報サービス
001 耕種農業	0	0	0	0	0	0	056 その他の自動車	28	1	1									
002 畜産	0	0	0	0	0	0	057 自動車部品・同附属品	0	0	0									
003 農業サービス	0	0	0	0	0	0	058 船舶・同修理	0	0	0									
004 林業	0	0	0	0	0	0	059 その他の輸送機械・同修理	14	3	0									
005 漁業	0	0	0	0	0	0	060 その他の製造工業製品	19	2	4									
006 石炭・原油・天然ガス	0	0	0	0	0	0	061 再生資源回収・加工処理	0	0	0									
007 その他の鉱業	0	0	0	0	0	0	062 住宅建築	0	0	0									
008 食料品	0	0	0	0	0	0	063 非住宅建築	0	0	0									
009 飲料	0	0	0	0	0	0	064 建設補修	68	161	1									
010 飼料・有機質肥料（別掲を除く。）	0	0	0	0	0	0	065 公共事業	0	0	0									
011 たばこ	0	0	0	0	0	0	066 その他の土木建設	12	13	1									
012 繊維工業製品	0	0	0	0	0	0	067 電力	0	0	0									
013 衣服・その他の繊維既製品	2	0	0	0	0	0	068 ガス・熱供給	0	0	0									
014 木材・木製品	1	0	0	0	0	0	069 水道	0	0	0									
015 家具・装備品	6	1	1	1	0	0	070 廃棄物処理	0	0	0									
016 パルプ・紙・板紙・加工紙	0	0	0	0	0	0	071 卸売	58	170	9									
017 紙加工品	0	0	0	0	0	0	072 小売	17	11	4									
018 印刷・製版・製本	0	0	0	0	0	0	073 金融・保険	0	0	0									
019 化学肥料	0	0	0	0	0	0	074 不動産仲介及び賃貸	0	0	0									
020 無機化学工業製品	0	0	0	0	0	0	075 住宅賃貸料	0	0	0									
021 石油化学系基礎製品	0	0	0	0	0	0	076 住宅賃貸料（帰属家賃）	0	0	0									
022 有機化学工業製品（石油化学系基礎製品・合成樹脂を除く。）	0	0	0	0	0	0	077 鉄道輸送	0	0	0									
023 合成樹脂	0	0	0	0	0	0	078 道路輸送（自家輸送を除く。）	9	15	1									
024 化学繊維	0	0	0	0	0	0	079 自家輸送	0	0	0									
025 医薬品	0	0	0	0	0	0	080 水運	0	1	0									
026 化学最終製品（医薬品を除く。）	0	0	0	0	0	0	081 航空輸送	0	0	0									
027 石油製品	0	0	0	0	0	0	082 貨物利用運送	1	1	0									
028 石炭製品	0	0	0	0	0	0	083 倉庫	1	2	0									
029 プラスチック製品	0	0	0	0	0	0	084 運輸附帯サービス	0	0	0									
030 ゴム製品	0	0	0	0	0	0	085 郵便・信書便	0	0	0									
031 なめし革・革製品・毛皮	0	0	0	0	0	0	086 通信	0	0	0									
032 ガラス・ガラス製品	0	0	0	0	0	0	087 放送	0	0	0									
033 セメント・セメント製品	0	0	0	0	0	0	088 情報サービス	69	48	227									
034 陶磁器	0	0	0	0	0	0	089 インターネット附属サービス	0	0	0									
035 その他の窯業・土石製品	0	0	0	0	0	0	090 映像・音声・文字情報制作	0	0	0									
036 鉄鉄・粗鋼	0	0	0	0	0	0	091 公務（中央）	0	0	0									
037 鋼材	0	0	0	0	0	0	092 公務（地方）	0	0	0									
038 鑄鍛造品（鉄）	0	0	0	0	0	0	093 教育	0	0	0									
039 その他の鉄鋼製品	0	0	0	0	0	0	094 研究	126	1,292	113									
040 非鉄金属製錬・精製	0	0	0	0	0	0	095 医療	0	0	0									
041 非鉄金属加工製品	0	0	0	0	0	0	096 保健衛生	0	0	0									
042 建設用・建築用金属製品	1	0	0	0	0	0	097 社会保険・社会福祉	0	0	0									
043 その他の金属製品	21	1	1	1	0	0	098 介護	0	0	0									
044 はん用機械	98	134	1	0	0	0	099 他に分類されない会員制団体	0	0	0									
045 生産用機械	161	405	0	0	0	0	100 物品賃貸サービス	0	0	0									
046 業務用機械	42	191	2	0	0	0	101 広告	0	0	0									
047 電子デバイス	0	0	0	0	0	0	102 自動車整備・機械修理	0	0	0									
048 その他の電子部品	0	0	0	0	0	0	103 その他の対事業所サービス	105	242	0									
049 産業用電気機器	23	121	5	0	0	0	104 宿泊業	0	0	0									
050 民生用電気機器	10	1	2	0	0	0	105 飲食サービス	0	0	0									
051 電子応用装置・電気計測器	25	77	1	0	0	0	106 洗濯・理容・美容・浴場業	0	0	0									
052 その他の電気機械	2	160	0	0	0	0	107 娯楽サービス	0	0	0									
053 通信・映像・音響機器	6	2	4	0	0	0	108 その他の対個人サービス	0	0	0									
054 電子計算機・同附属装置	15	24	37	0	0	0	109 事務用品	0	0	0									
055 乗用車	22	3	4	0	0	0	110 分類不明	0	0	0									
合計							964	3,080	421										

上表の合計欄の金額をそれぞれファイルの「需要分析」（簡易分析ファイル）に入力し、経済波及効果を求めます。

最終需要額の生産先は「既定値」、価格の種類は、固定資本マトリックスで加工したことにより生産者価格に変換されているため、「生産者価格」を選択します。

④ 分析結果

(単位：百万円、人)

区 分	生 産 誘 発 額			就 業 誘 発 者 数	
		うち粗付加 価値誘発額	うち雇用者 所得誘発額		うち 雇用誘 発者数
第 1 次波及効果	1,171	561	181	61	50
直接効果	873	422	134	36	34
第 1 次間接効果	298	139	47	26	15
第 2 次波及効果	115	78	26	10	8
総合効果	1,287	639	207	71	58
波及効果倍率	0.29 倍				

○ 生産誘発額内訳結果 (54 部門)

(単位：百万円)

No.	部 門 名	直 接 効 果			第 1 次間接効果			第 2 次波及効果			総合効果		
		県内需要 増加額	粗付加価値 額	雇用者 所得額	第 1 次生産 誘発額	粗付加価値 誘発額	雇用者所得 誘発額	第 2 次生産 誘発額	粗付加価値 誘発額	雇用者所得 誘発額	生産誘発額	粗付加価値 誘発額	雇用者所得 誘発額
01	農業	0	0	0	17	10	4	2	1	0	19	11	4
02	畜産	0	0	0	74	19	6	1	0	0	75	19	7
03	林業	0	0	0	0	0	0	0	0	0	0	0	0
04	漁業	0	0	0	1	1	0	0	0	0	1	1	0
05	鉱業	0	0	0	0	0	0	0	0	0	0	0	0
06	飲食品	278	88	29	12	4	1	5	2	0	295	94	31
07	繊維製品	0	0	0	0	0	0	0	0	0	0	0	0
08	パルプ・紙・木製品	0	0	0	6	2	1	0	0	0	7	2	1
09	化学製品	360	147	40	16	5	1	0	0	0	377	151	41
10	石油・石炭製品	0	0	0	0	0	0	0	0	0	0	0	0
11	プラスチック・ゴム	0	0	0	0	0	0	0	0	0	1	0	0
12	窯業・土石製品	0	0	0	0	0	0	0	0	0	0	0	0
13	鉄鋼	0	0	0	0	0	0	0	0	0	0	0	0
14	非鉄金属	0	0	0	0	0	0	0	0	0	0	0	0
15	金属製品	0	0	0	0	0	0	0	0	0	0	0	0
16	はん用機械	0	0	0	0	0	0	0	0	0	0	0	0
17	生産用機械	0	0	0	0	0	0	0	0	0	0	0	0
18	業務用機械	0	0	0	0	0	0	0	0	0	0	0	0
19	電子部品	0	0	0	0	0	0	0	0	0	0	0	0
20	電気機械	0	0	0	0	0	0	0	0	0	0	0	0
21	情報・通信機器	0	0	0	0	0	0	0	0	0	0	0	0
22	輸送機械	0	0	0	0	0	0	0	0	0	0	0	0
23	その他の製造工業製品	0	0	0	2	1	0	0	0	0	2	1	1
24	建築	0	0	0	0	0	0	0	0	0	0	0	0
25	公共事業	0	0	0	0	0	0	0	0	0	0	0	0
26	その他の土木建設	0	0	0	3	1	1	0	0	0	4	2	1
27	電力・ガス・水道・廃棄物	0	0	0	22	13	3	3	2	1	25	14	4
28	商業	0	0	0	28	21	9	16	13	7	43	34	16
29	金融・保険	0	0	0	5	3	2	9	6	3	13	10	5
30	不動産	0	0	0	4	3	0	21	19	0	25	22	1
31	鉄道輸送	0	0	0	0	0	0	0	0	0	0	0	0
32	道路輸送（自家輸送を除く。）	0	0	0	16	12	6	3	2	1	18	14	7
33	自家輸送	0	0	0	20	0	0	2	0	0	23	0	0
34	水運	0	0	0	1	1	0	0	0	0	1	1	0
35	航空輸送	0	0	0	1	0	0	1	0	0	1	0	0
36	貨物利用運送	0	0	0	0	0	0	0	0	0	0	0	0
37	倉庫	0	0	0	1	1	0	0	0	0	1	1	0
38	運輸附帯サービス	0	0	0	3	1	1	1	1	0	4	2	1
39	情報通信	234	187	64	10	5	1	8	4	1	252	197	67
40	公務	0	0	0	2	1	1	1	0	0	3	2	1
41	教育・研究	0	0	0	1	1	0	3	3	2	4	3	3
42	医療	0	0	0	0	0	0	4	3	2	4	3	2
43	保健衛生	0	0	0	0	0	0	0	0	0	0	0	0
44	社会保険・社会福祉	0	0	0	0	0	0	5	4	3	5	4	3
45	介護	0	0	0	0	0	0	1	0	0	1	0	0
46	その他の非営利団体サービス	0	0	0	2	1	0	2	1	0	4	2	1
47	物品賃貸サービス	0	0	0	5	4	0	1	1	0	5	4	0
48	その他の対事業所サービス	0	0	0	36	25	8	6	4	1	43	29	9
49	宿泊業	0	0	0	0	0	0	1	0	0	1	0	0
50	飲食サービス	0	0	0	0	0	0	8	3	1	8	3	1
51	娯楽サービス	0	0	0	0	0	0	3	3	0	4	3	0
52	その他の対個人サービス	0	0	0	0	0	0	5	4	1	6	4	1
53	事務用品	0	0	0	1	0	0	0	0	0	1	0	0
54	分類不明	0	0	0	8	3	0	0	0	0	8	4	0
	合計	873	422	134	298	139	47	115	78	26	1,287	639	207

○ 就業（雇用）者数内訳結果（54 部門）

（単位：人）

No.	部門名	(直接) 就業誘 発者数	(第1次) 就業誘 発者数	(第2次) 就業誘 発者数	就業誘発者 数計	(直接) 雇用誘 発者数	(第1次) 雇用誘 発者数	(第2次) 雇用誘 発者数	雇用誘発者 数計
01	農業	0	4	0	4	0	1	0	2
02	畜産	0	8	0	8	0	2	0	2
03	林業	0	0	0	0	0	0	0	0
04	漁業	0	0	0	0	0	0	0	0
05	鉱業	0	0	0	0	0	0	0	0
06	飲食品	12	0	0	12	11	0	0	12
07	繊維製品	0	0	0	0	0	0	0	0
08	パルプ・紙・木製品	0	0	0	0	0	0	0	0
09	化学製品	10	0	0	10	10	0	0	10
10	石油・石炭製品	0	0	0	0	0	0	0	0
11	プラスチック・ゴム	0	0	0	0	0	0	0	0
12	窯業・土石製品	0	0	0	0	0	0	0	0
13	鉄鋼	0	0	0	0	0	0	0	0
14	非鉄金属	0	0	0	0	0	0	0	0
15	金属製品	0	0	0	0	0	0	0	0
16	はん用機械	0	0	0	0	0	0	0	0
17	生産用機械	0	0	0	0	0	0	0	0
18	業務用機械	0	0	0	0	0	0	0	0
19	電子部品	0	0	0	0	0	0	0	0
20	電気機械	0	0	0	0	0	0	0	0
21	情報・通信機器	0	0	0	0	0	0	0	0
22	輸送機械	0	0	0	0	0	0	0	0
23	その他の製造工業製品	0	0	0	0	0	0	0	0
24	建築	0	0	0	0	0	0	0	0
25	公共事業	0	0	0	0	0	0	0	0
26	その他の土木建設	0	0	0	0	0	0	0	0
27	電力・ガス・水道・廃棄物	0	1	0	1	0	0	0	1
28	商業	0	5	3	8	0	4	3	7
29	金融・保険	0	0	1	1	0	0	1	1
30	不動産	0	0	0	0	0	0	0	0
31	鉄道輸送	0	0	0	0	0	0	0	0
32	道路輸送（自家輸送を除く。）	0	2	0	2	0	2	0	2
33	自家輸送	0	0	0	0	0	0	0	0
34	水運	0	0	0	0	0	0	0	0
35	航空輸送	0	0	0	0	0	0	0	0
36	貨物利用運送	0	0	0	0	0	0	0	0
37	倉庫	0	0	0	0	0	0	0	0
38	運輸附帯サービス	0	0	0	0	0	0	0	0
39	情報通信	14	0	0	15	13	0	0	14
40	公務	0	0	0	0	0	0	0	0
41	教育・研究	0	0	0	0	0	0	0	0
42	医療	0	0	0	0	0	0	0	0
43	保健衛生	0	0	0	0	0	0	0	0
44	社会保険・社会福祉	0	0	1	1	0	0	1	1
45	介護	0	0	0	0	0	0	0	0
46	その他の非営利団体サービス	0	0	0	0	0	0	0	0
47	物品賃貸サービス	0	0	0	0	0	0	0	0
48	その他の対事業所サービス	0	4	1	4	0	3	0	3
49	宿泊業	0	0	0	0	0	0	0	0
50	飲食サービス	0	0	1	1	0	0	1	1
51	娯楽サービス	0	0	0	0	0	0	0	0
52	その他の対個人サービス	0	0	0	0	0	0	0	0
53	事務用品	0	0	0	0	0	0	0	0
54	分類不明	0	0	0	0	0	0	0	0
	合計	36	26	10	71	34	15	8	58

※ ここでは、工場等の設備投資額の 110 部門での構成比が把握できないものとし想定し、固定資本マトリックスを用いて分割する手法で分析しています。設備投資額の内訳の詳細が判明している場合には、該当部門に直接投資額を入力して経済波及効果を分析します。

(4) 工場等の操業による経済波及効果

ここでは、それぞれの企業が最大の生産を行った場合を想定して分析を行います。

① 与件データ

ア 工場操業の生産額

モデル企業の生産額を、その事業内容により平成27年宮崎県産業連関表（110部門）に従い分類します。

その結果、次のとおりになります。

生産額 (単位：百万円)

008 食料品	024 化学繊維	088 情報サービス	合計
1,000	2,000	500	3,500

イ 就業（雇用）誘発係数

直接効果の就業（雇用）誘発者数は、モデル企業の最終雇用予定の数の合計である320人（雇用者）とします。

産業連関分析上の直接効果の就業（雇用）誘発者数は、直接効果の生産誘発額に就業（雇用）係数を乗じて算出されるもので、あくまで、当該産業の平均的な数を算定したものであり、個別の工場等の状況を考慮したものではありません。

また、第3章第2節（4）②注意事項のとおり、生産額の増加が必ずしも就業（雇用）者の増加に結びつかないことにも留意する必要があります。

以上を踏まえ、工場等の操業により、関係産業の生産が増加するとみなし、ファイル「生産分析」（簡易分析ファイル）を使用して経済波及効果を求めます。

② 分析結果

(単位：百万円、人)

区分	生産誘発額	うち粗付加 価値誘発額		就業誘発者数	うち 雇用誘 発者数
		うち雇用者 所得誘発額			
第1次波及効果	4,642	2,068	648	416	379
直接効果	3,500	1,529	464	320	320
第1次間接効果	1,142	539	184	96	59
第2次波及効果	413	281	94	34	28
総合効果	5,055	2,349	742	450	407
波及効果倍率	1.44倍				

○ 生産誘発額内訳結果 (54 部門)

(単位：百万円)

No.	部門名	直接効果			第1次間接効果			第2次波及効果			総合効果		
		県内需要 増加額	粗付加価値 額	雇用者 所得額	第1次生産 誘発額	粗付加価値 額	雇用者所得 額	第2次生産 誘発額	粗付加価値 額	雇用者所得 額	生産誘発額	粗付加価値 額	雇用者所得 額
01	農業	0	0	0	60	34	13	7	4	1	66	38	14
02	畜産	0	0	0	261	66	22	4	1	0	265	67	23
03	林業	0	0	0	1	0	0	0	0	0	1	1	0
04	漁業	0	0	0	4	2	1	0	0	0	5	2	1
05	鉱業	0	0	0	1	1	0	0	0	0	1	1	0
06	飲食料品	1,000	316	105	19	6	1	19	7	2	1,038	330	108
07	繊維製品	0	0	0	0	0	0	1	1	0	1	1	0
08	パルプ・紙・木製品	0	0	0	32	9	3	1	0	0	33	9	4
09	化学製品	2,000	814	221	90	26	7	1	0	0	2,091	839	229
10	石油・石炭製品	0	0	0	1	1	0	0	0	0	1	1	0
11	プラスチック・ゴム	0	0	0	2	1	0	0	0	0	2	1	0
12	窯業・土石製品	0	0	0	1	1	0	0	0	0	1	1	0
13	鉄鋼	0	0	0	0	0	0	0	0	0	0	0	0
14	非鉄金属	0	0	0	0	0	0	0	0	0	1	0	0
15	金属製品	0	0	0	2	1	0	0	0	0	2	1	1
16	はん用機械	0	0	0	0	0	0	0	0	0	0	0	0
17	生産用機械	0	0	0	0	0	0	0	0	0	0	0	0
18	業務用機械	0	0	0	0	0	0	0	0	0	0	0	0
19	電子部品	0	0	0	0	0	0	0	0	0	0	0	0
20	電気機械	0	0	0	0	0	0	0	0	0	1	0	0
21	情報・通信機器	0	0	0	0	0	0	0	0	0	0	0	0
22	輸送機械	0	0	0	0	0	0	0	0	0	0	0	0
23	その他の製造工業製品	0	0	0	8	5	2	1	1	0	9	6	2
24	建築	0	0	0	0	0	0	0	0	0	0	0	0
25	公共事業	0	0	0	0	0	0	0	0	0	0	0	0
26	その他の土木建設	0	0	0	17	7	3	1	1	0	18	8	3
27	電力・ガス・水道・廃棄物	0	0	0	109	63	17	12	7	2	121	70	19
28	商業	0	0	0	119	90	40	57	48	24	176	139	64
29	金融・保険	0	0	0	20	14	7	31	22	11	51	36	19
30	不動産	0	0	0	11	9	1	77	69	2	88	78	3
31	鉄道輸送	0	0	0	0	0	0	0	0	0	1	1	0
32	道路輸送 (自家輸送を除く。)	0	0	0	69	54	24	10	8	3	79	61	28
33	自家輸送	0	0	0	69	0	0	9	0	0	78	0	0
34	水運	0	0	0	6	2	1	0	0	0	6	3	1
35	航空輸送	0	0	0	2	0	0	2	0	0	4	1	0
36	貨物利用運送	0	0	0	1	1	0	0	0	0	1	1	0
37	倉庫	0	0	0	5	3	1	0	0	0	5	4	1
38	運輸附帯サービス	0	0	0	11	5	2	5	3	1	16	8	3
39	情報通信	500	400	137	27	14	3	28	16	2	554	429	143
40	公務	0	0	0	9	6	3	2	2	1	11	7	4
41	教育・研究	0	0	0	2	1	1	11	10	8	13	11	9
42	医療	0	0	0	0	0	0	16	10	7	16	10	7
43	保健衛生	0	0	0	0	0	0	1	1	0	1	1	1
44	社会保険・社会福祉	0	0	0	0	0	0	16	13	11	16	13	11
45	介護	0	0	0	0	0	0	2	2	1	2	2	1
46	その他の非営利団体サービス	0	0	0	7	3	2	6	3	2	13	6	3
47	物品賃貸サービス	0	0	0	18	13	1	3	2	0	20	15	1
48	その他の対事業所サービス	0	0	0	117	81	24	22	14	4	140	96	29
49	宿泊業	0	0	0	0	0	0	2	1	0	2	1	0
50	飲食サービス	0	0	0	0	0	0	28	12	5	28	12	5
51	娯楽サービス	0	0	0	0	0	0	13	9	1	13	9	1
52	その他の対個人サービス	0	0	0	1	1	0	20	14	3	21	15	3
53	事務用品	0	0	0	3	0	0	1	0	0	4	0	0
54	分類不明	0	0	0	36	16	0	2	1	0	38	16	0
	合計	3,500	1,529	464	1,142	539	184	413	281	94	5,055	2,349	742

○ 就業（雇用）者数内訳結果（54部門）

（単位：人）

No.	部門名	(直接) 就業誘 発者数	(第1次) 就業誘 発者数	(第2次) 就業誘 発者数	就業誘発 者数計	(直接) 雇用誘 発者数	(第1次) 雇用誘 発者数	(第2次) 雇用誘 発者数	雇用誘発 者数計
01	農業	0	14	2	16	0	5	1	5
02	畜産	0	28	0	28	0	7	0	7
03	林業	0	0	0	0	0	0	0	0
04	漁業	0	0	0	0	0	0	0	0
05	鉱業	0	0	0	0	0	0	0	0
06	飲食料品	120	0	1	121	120	0	1	121
07	繊維製品	0	0	0	0	0	0	0	0
08	パルプ・紙・木製品	0	1	0	1	0	1	0	1
09	化学製品	150	1	0	151	150	1	0	151
10	石油・石炭製品	0	0	0	0	0	0	0	0
11	プラスチック・ゴム	0	0	0	0	0	0	0	0
12	窯業・土石製品	0	0	0	0	0	0	0	0
13	鉄鋼	0	0	0	0	0	0	0	0
14	非鉄金属	0	0	0	0	0	0	0	0
15	金属製品	0	0	0	0	0	0	0	0
16	はん用機械	0	0	0	0	0	0	0	0
17	生産用機械	0	0	0	0	0	0	0	0
18	業務用機械	0	0	0	0	0	0	0	0
19	電子部品	0	0	0	0	0	0	0	0
20	電気機械	0	0	0	0	0	0	0	0
21	情報・通信機器	0	0	0	0	0	0	0	0
22	輸送機械	0	0	0	0	0	0	0	0
23	その他の製造工業製品	0	1	0	1	0	1	0	1
24	建築	0	0	0	0	0	0	0	0
25	公共事業	0	0	0	0	0	0	0	0
26	その他の土木建設	0	2	0	2	0	1	0	1
27	電力・ガス・水道・廃棄物	0	2	0	3	0	2	0	3
28	商業	0	22	10	32	0	19	9	28
29	金融・保険	0	1	2	3	0	1	2	3
30	不動産	0	0	1	1	0	0	0	1
31	鉄道輸送	0	0	0	0	0	0	0	0
32	道路輸送（自家輸送を除く。）	0	7	1	8	0	7	1	8
33	自家輸送	0	0	0	0	0	0	0	0
34	水運	0	0	0	0	0	0	0	0
35	航空輸送	0	0	0	0	0	0	0	0
36	貨物利用運送	0	0	0	0	0	0	0	0
37	倉庫	0	0	0	0	0	0	0	0
38	運輸附帯サービス	0	1	0	1	0	1	0	1
39	情報通信	50	1	0	51	50	1	0	51
40	公務	0	0	0	1	0	0	0	1
41	教育・研究	0	0	1	1	0	0	1	1
42	医療	0	0	1	1	0	0	1	1
43	保健衛生	0	0	0	0	0	0	0	0
44	社会保険・社会福祉	0	0	3	3	0	0	3	3
45	介護	0	0	0	0	0	0	0	0
46	その他の非営利団体サービス	0	1	1	1	0	1	0	1
47	物品賃貸サービス	0	0	0	0	0	0	0	0
48	その他の対事業所サービス	0	11	2	13	0	9	2	11
49	宿泊業	0	0	0	0	0	0	0	0
50	飲食サービス	0	0	3	3	0	0	3	3
51	娯楽サービス	0	0	1	1	0	0	1	1
52	その他の対個人サービス	0	0	2	2	0	0	1	1
53	事務用品	0	0	0	0	0	0	0	0
54	分類不明	0	0	0	0	0	0	0	0
	合計	320	96	34	450	320	59	28	407

Ⅲ 「簡易分析ファイル」の使い方

1 はじめに

この簡易分析ファイルは、平成27年宮崎県産業連関表をもとに、簡易な分析方法により経済波及効果を測定する分析ツールであり、産業連関表を使った分析方法の一例として活用してください。

簡易分析ファイルはExcelファイルで作成されており、生産誘発額、粗付加価値誘発額、雇用者所得誘発額、就業（雇用）誘発者数を第2次波及効果まで測定します。

ファイルは、「需要分析.xls」、「観光分析.xls」、「建設投資分析.xls」、「生産分析.xls」の4種類があり、分析する内容により使用するファイルを選択します。

なお、ファイルは以下のURLからダウンロードすることができます。ダウンロードしたファイルのファイル名はID番号になっていますので、適宜名前を変更して使用してください。

<http://www.pref.miyazaki.lg.jp/tokeichosa/kense/toke/sangyorenkan/27bunseki.html>

2 使用ファイルの選択

(1) 最終需要（消費や投資など）の変化による経済波及効果を計算する場合で、

① 部門別の最終需要額が分かっている場合

商品の売り上げ増加など、特定の産業に対する最終需要の増加から経済波及効果を分析するときは、「需要分析.xls」を使用します。

② 観光消費額を最終需要額とする場合

イベントの開催等による観光客数や観光消費額の増加から経済波及効果を分析するときは、「観光分析.xls」を使用します。

※ 最終需要額が部門別に分かっている場合でも、観光消費額の費目別に金額が分かっている場合や観光消費額の総額または観光客数が分かっている場合には、「観光分析.xls」にある「観光消費分割」シートを使用して、部門別最終需要額を求め、経済波及効果を計算します。

③ 工事種類別の建設投資額を最終需要額とする場合

工事の種類（道路改良、河川改修等）ごとに建設投資額を把握している場合に経済波及効果を分析するときは、「建設投資分析.xls」を使用します。

※ 建設投資額について、総額しか分かっている場合には、「需要分析.xls」を使用します。

※ 建設投資額については、用地取得費や事務費は控除します。

(2) 特定産業の生産額の変化による経済波及効果を計算する場合

誘致企業の進出などの理由により、特定の産業における生産増加が見込まれる場合に経済波及効果を分析するときは、「生産分析.xls」を使用します。

分析内容に応じて別々のファイルで分析を行うことがありますが、その場合には、各ファイルの効果（「結果」シートの分析結果）の和が総合効果となります。

(例) 企業誘致 (需要分析: 建築費・設備投資費 生産分析: 生産増加)
 ~Ⅱ第4章参照

(例) イベント実施 (需要分析: イベント開催費 観光分析: 観光消費)

次のページ以降では、具体的にファイルの使用方法について説明します。

なお、各ファイル内の「説明」シートにおいても使用方法や利用上の注意事項等について記述しています。

3 ファイルの使用方法

(1) 「需要分析.xls」

このファイルは、「説明」、「データ入力」、「結果」、「フロー」、「54 結果」、「37 結果」、「15 結果」、「計算」、その他(「価格変換」、「各種係数」、「投入係数」、「逆行列係数」)のシートで構成されています。ユーザーが操作するのは、「データ入力」シートです。

① 「データ入力」シート

下の図は「データ入力」の画面です。分析に必要なデータを入力します。

〔「データ入力」シート〕

- 1) 消費・投資等の「最終需要額」を与件データとして、該当する産業部門に入力します。基本的には 110 部門の欄に入力しますが、細かい内訳が不明な場合には 54 部門の欄に入力します。この場合、入力された数値を、既定の最終需要比により 110 部門に分割して計算を行うこととなります。
- 2) 雇用者所得のうち消費に転換される割合となる「消費転換係数」を入力します。シートの右側の列には、参考として平成 23 年から直近までの宮崎市の平均消費性向を載せています。特に条件がない場合、直近年の数値をそのまま代入するのがよいでしょう。
- 3) 「最終需要額の生産先」をリストから選択します。通常は「既定値」を選択しますが、特別の事情により、需要が増加した「モノ」「サービス」が県内で生産されたものに限られることが明らかである場合には「県内産のみ」を選択します。

「既定値」を選択した場合は、産業連関表の自給率を利用して県内最終需要額を求めますが、「県内産のみ」の場合には、最終需要を満たすために県外から移入されるものがないと仮定するため、最終需要額＝県内最終需要額となります。

- 4) 最終需要額に入力する「価格の単位」をリストから選択します。
- 5) 最終需要額に入力する「価格の種類」をリストから選択します。「生産者価格」とは生産者が出荷するときの価格であり、与件データが工場出荷額や年間売上額の増加である場合等、「モノ」「サービス」を売る側（卸売・小売を除く）の集計データである場合に選択します。「購入者価格」とは店頭で販売するときの価格、すなわち生産者価格に商業マージンと運輸マージンが加わった価格であり、与件データが店頭販売額や観光消費額の増加である場合等、「モノ」「サービス」を買う側の集計データである場合に選択します。

購入者価格 = 生産者価格 + 商業マージン + 運輸マージン

商業マージン = 卸売マージン・小売マージン

運輸マージン = 貨物運賃（鉄道・道路・沿海・港運・航空・取扱・倉庫）

宮崎県産業連関表は生産者価格をもとに作成されているため、最終需要額が購入者価格の場合、各マージン額とそれ以外の部分に分割する作業が必要となります。「購入者価格」を選択した場合には、入力した最終需要額（購入者価格）を「価格変換」シートで生産者価格に変換しています。

- 6) 必要に応じて「分析タイトル」、「分析内容」を入力してください。

② 「結果」シート

下の図は「結果」の画面です。分析に使用した最終需要額や消費転換係数、および、生産誘発額や就業（雇用）誘発者数などの分析結果を集約しています。

〔「結果」シート〕

	A	B	C	D	E	F	G	H	I	J	K	L	M	N
1														
2		データ入力に戻る				波及フローを見る		54部門集計を見る		37部門集計を見る		15部門集計を見る		計算過程を見る
3	産業連関分析結果													
4	分析タイトル： ○○（食料品）の需要増加による経済波及効果													
5	1 分析内容(事項・与件データ等)													
6	○○（食料品）の需要が○○百万円増加したと仮定													
7	→需要増加額 食料品（製造業） ○○百万円													
8														
9	2 当初設定 (単位：百万円)													
10		最終需要額			-									
11		うち県内最終需要額			-									
12		消費転換係数			0.726	(令和元年宮崎市家計調査年報)								
13														
14	3 分析結果 (単位：百万円、人)													
15		区分	生産誘発額	うち粗付加価値誘発額	うち雇用者所得誘発額	就業誘発者数	うち雇用誘発者数							
16		第1次波及効果	-	-	-	-	-							
17		直接効果	-	-	-	-	-							
18		第1次間接効果	-	-	-	-	-							
19		第2次波及効果	-	-	-	-	-							
20		総合効果	-	-	-	-	-							
21		波及効果倍率			#DIV/0!									
22		説明	データ入力	結果	フロー	54結果	37結果	15結果	計算	価格変換	各種係数	投入係数	逆行列係数	54 37 15

③ 「54 結果」、「37 結果」、「15 結果」シート

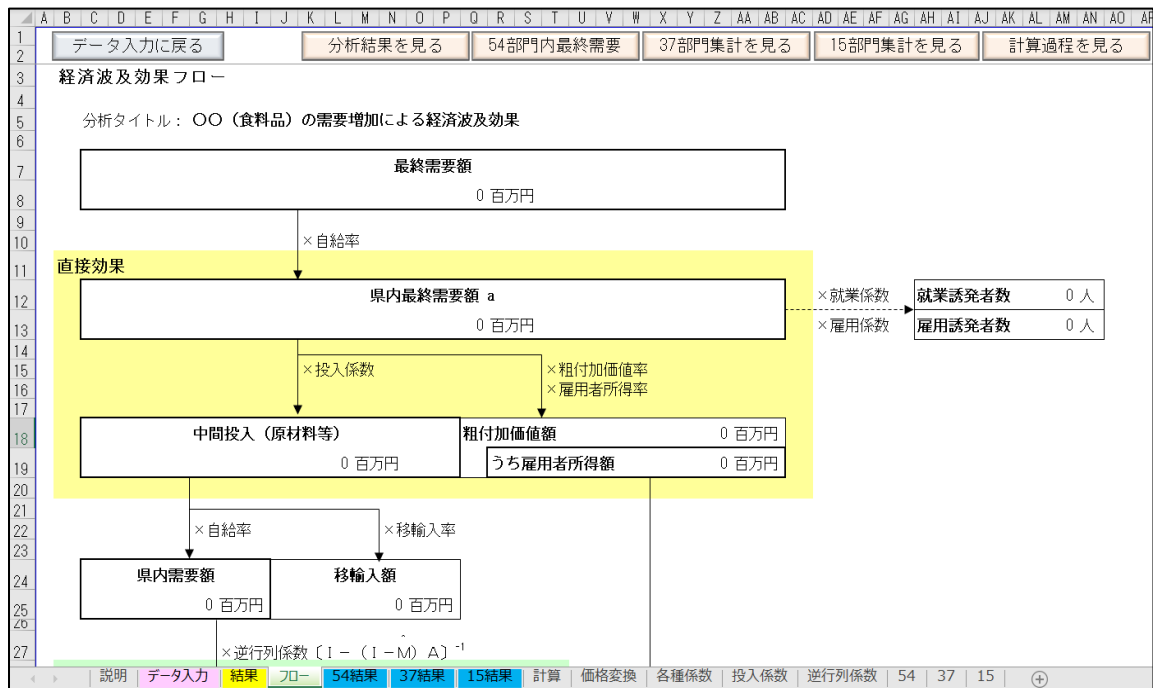
110 部門で分析した結果を、54 部門、37 部門及び 15 部門に集約し、波及効果の大きい部門を表及びグラフに示したものです。

分析タイトル：(例)〇〇(食料品)の需要増加による経済波及効果						
1 分析結果 (単位：百万円)						
最終需要額	-					
うち県内最終需要額	-					
消費転換係数	0.726 (令和元年宮崎県家計調査年報)					
区 分	生 産	誘 発 額		就 業 誘 発 者 数		
		うち粗付加 価値誘発額	うち雇用者 所得誘発額	う ち	う ち	
第 1 次波及効果	-	-	-	-	-	
直接効果	-	-	-	-	-	
第 1 次間接効果	-	-	-	-	-	
第 2 次波及効果	-	-	-	-	-	
総合効果	-	-	-	-	-	
波及効果倍率	#DIV/0!					
2 総合効果の大きい部門トップ10 (54部門集計結果) (単位：百万円)						
No.	部 門 名	第 1 次 波及効果	直接効果	第 1 次間接効果	第 2 次 波及効果	総合効果
01	農業	0.0	0.0	0.0	0.0	0.0
02	畜産	0.0	0.0	0.0	0.0	0.0
03	林業	0.0	0.0	0.0	0.0	0.0
04	漁業	0.0	0.0	0.0	0.0	0.0

④ 「フロー」シート

下の図は「フロー」の画面です。分析過程及び結果をフロー図で表示しています。

〔「フロー」シート〕



⑤ 「計算」シート

「計算」シートには、経済波及効果を計算するための数式等が入力されています。

①でデータを入力すると、このシートで計算され、その結果が集約されて②、③及び④のとおり表示されます。産業部門別に生産誘発額や就業（雇用）誘発者数等の分析結果を見ることができます。

〔「計算」シート〕

A B		F		G H		I J		K L		M N		O P		Q R	
1		データ入力に戻る		分析結果を見る		波及フローを見る		54部門集計を見る		37部門集計を見る		15部門集計を見る			
2				分析タイトル		〇〇（食料品）の需要増加による経済波及効果									
3				消費転換係数		0.726									
4				最終需要額の生産先		既定値									
5															
6															
7															
8		No 部門名		最終需要額(生産者価格) A		直接効果		(直接)		第1次間接効果		消費転換係数 K		消費支出総額 L=(O+J)×K	
9				B=A×自給率		粗付加価値額 C=B×粗付加価値率		雇用者所得額 D=B×雇用者所得率		第1次生産誘発額 H=逆行列係数×F		粗付加価値誘発額 I=H×粗付加価値率		雇用者所得誘発額 J=H×雇用者所得率	
10		001 耕種農業		0.0		0.0		0.0		0.0		0.0		0.0	
11		002 畜産		0.0		0.0		0.0		0.0		0.0		0.0	
12		003 農業サービス		0.0		0.0		0.0		0.0		0.0		0.0	
13		004 林業		0.0		0.0		0.0		0.0		0.0		0.0	
14		005 漁業		0.0		0.0		0.0		0.0		0.0		0.0	
15		006 石炭・原油・天然ガス		0.0		0.0		0.0		0.0		0.0		0.0	
16		007 その他の鉱業		0.0		0.0		0.0		0.0		0.0		0.0	
17		008 食料品		0.0		0.0		0.0		0.0		0.0		0.0	
18		009 飲料		0.0		0.0		0.0		0.0		0.0		0.0	
19		010 飼料・有機質肥料(別掲を除く)		0.0		0.0		0.0		0.0		0.0		0.0	
20		011 たばこ		0.0		0.0		0.0		0.0		0.0		0.0	
21		012 繊維工業製品		0.0		0.0		0.0		0.0		0.0		0.0	
22		013 衣服・その他の繊維製品		0.0		0.0		0.0		0.0		0.0		0.0	
23		014 木材・木製品		0.0		0.0		0.0		0.0		0.0		0.0	
24		015 家具・装備品		0.0		0.0		0.0		0.0		0.0		0.0	
25		016 パルプ・紙・板紙・加工紙		0.0		0.0		0.0		0.0		0.0		0.0	
26		017 紙加工品		0.0		0.0		0.0		0.0		0.0		0.0	
27		018 印刷・製版・製本		0.0		0.0		0.0		0.0		0.0		0.0	
28		019 化学肥料		0.0		0.0		0.0		0.0		0.0		0.0	
29		020 無機化学工業製品		0.0		0.0		0.0		0.0		0.0		0.0	
30		021 石油化学基礎製品		0.0		0.0		0.0		0.0		0.0		0.0	
31		022 有機化学工業製品(石油化学基礎)		0.0		0.0		0.0		0.0		0.0		0.0	
32		023 合成樹脂		0.0		0.0		0.0		0.0		0.0		0.0	
33		説明 データ入力 結果 フロー		54結果 37結果 15結果		計算		価格変換 各種係数		投入係数 逆行列係数		54 37 15		+	

〔「計算」シート 上記画面を右に移動したところ〕

A B		F		Y Z		AA AB		AC AD		AE AF		AG AH		AI	
1		データ入力に戻る													
2															
3															
4															
5															
6															
7															
8		No 部門名		生産誘発額 B+H+P		粗付加価値誘発額 C+I+Q		雇用者所得誘発額 D+J+R		就業誘発者数 B×就業係数		就業誘発者数 H×就業係数		就業誘発者数 P×就業係数	
9															
10		001 耕種農業		0.0		0.0		0.0		0.0		0.0		0.0	
11		002 畜産		0.0		0.0		0.0		0.0		0.0		0.0	
12		003 農業サービス		0.0		0.0		0.0		0.0		0.0		0.0	
13		004 林業		0.0		0.0		0.0		0.0		0.0		0.0	
14		005 漁業		0.0		0.0		0.0		0.0		0.0		0.0	
15		006 石炭・原油・天然ガス		0.0		0.0		0.0		0.0		0.0		0.0	
16		007 その他の鉱業		0.0		0.0		0.0		0.0		0.0		0.0	
17		008 食料品		0.0		0.0		0.0		0.0		0.0		0.0	
18		009 飲料		0.0		0.0		0.0		0.0		0.0		0.0	
19		010 飼料・有機質肥料(別掲を除く)		0.0		0.0		0.0		0.0		0.0		0.0	
20		011 たばこ		0.0		0.0		0.0		0.0		0.0		0.0	
21		012 繊維工業製品		0.0		0.0		0.0		0.0		0.0		0.0	
22		013 衣服・その他の繊維製品		0.0		0.0		0.0		0.0		0.0		0.0	
23		014 木材・木製品		0.0		0.0		0.0		0.0		0.0		0.0	
24		015 家具・装備品		0.0		0.0		0.0		0.0		0.0		0.0	
25		016 パルプ・紙・板紙・加工紙		0.0		0.0		0.0		0.0		0.0		0.0	
26		017 紙加工品		0.0		0.0		0.0		0.0		0.0		0.0	
27		018 印刷・製版・製本		0.0		0.0		0.0		0.0		0.0		0.0	
28		019 化学肥料		0.0		0.0		0.0		0.0		0.0		0.0	
29		020 無機化学工業製品		0.0		0.0		0.0		0.0		0.0		0.0	
30		021 石油化学基礎製品		0.0		0.0		0.0		0.0		0.0		0.0	
31		022 有機化学工業製品(石油化学基礎)		0.0		0.0		0.0		0.0		0.0		0.0	
32		023 合成樹脂		0.0		0.0		0.0		0.0		0.0		0.0	
33		説明 データ入力 結果 フロー		54結果 37結果 15結果		計算		価格変換 各種係数		投入係数 逆行列係数		54 37 15		+	

⑥ その他のシート

- 1) 「価格変換」シートでは、①の「価格の種類」において「購入者価格」を選択した場合に、総務省ほか10府省庁作成の平成27年産業連関表需要合計部門のマージン率により、最終需要額を「生産者価格」に変換します。
- 2) 「各種係数」シートは、④の計算に使用する自給率や粗付加価値率、就業（雇用）係数などの係数が入力されています。
- 3) 「投入係数」シートでは、④の直接効果の原材料投入額を計算しています。
- 4) 「逆行列係数」シートでは、④の第1次生産誘発額及び第2次生産誘発額を計算しています。

(2) 「観光分析.xls」

このファイルは、観光消費額による経済波及効果を計算する場合に使用します。ファイルの仕様は、「需要分析.xls」とほとんど同じです。「説明」、「データ入力」、「結果」、「フロー」、「54 結果」、「37 結果」、「15 結果」、「計算」、その他（「価格変換」、「各種係数」、「投入係数」、「逆行列係数」）に加え、「観光消費分割」及び「直接入力」のシートで構成されています。ユーザーが操作するのは、「データ入力」又は「直接入力」シートです。

「需要分析.xls」と異なる点は、観光客の本県内における消費という特殊性から、県内最終需要額を求めるための自給率を調整しています。「各種係数」シートに入力されている自給率（調整）を、「教育」、「研究」、「その他の非営利団体サービス」、「娯楽サービス」、「飲食サービス」、「宿泊業」、「洗濯・理容・美容・浴場業」、「その他の対個人サービス」の各部門については1とし、「石油製品」部門については0としています。また、最終需要額が消費に限られることから、与件データは購入者価格となりますが、これを民間消費支出部門（総務省など10府省庁作成の平成27年産業連関表）のマージン率を利用して、生産者価格に変換しています。

① 「データ入力」シート

下の図は「データ入力」の画面です。産業部門別に観光消費額を分割する必要がある場合に使用します。

〔「データ入力」シート〕

取扱説明を見る	分析結果を見る	波及フローを見る	54部門集計を見る	37部門集計を見る	15部門集計を見る	計算過程を見る	
分析タイトル	○イベント実施に伴う経済波及効果				消費転換係数	0.726	
分析内容 (事項・与件データ等)	観光客5,000人 ・宿泊客：県外客 800人、県内客 200人 ・日帰り客：県外客 1,500人、県内客 2,500人				価格の単位	百万円	
平成27年宮崎県産業連関表分析用ファイル 「観光分析_110部門」 データ入力						価格の種類	購入者価格
観光消費分割結果表示						このファイルは、観光消費額、観光客数又は観光消費に係る部門別最終需要額から観光に係る経済波及効果を計算するファイルです。	
観光消費額を産業部門別に特定できる場合には需要額を直接入力						に「観光消費額」又は「観光客数」及び「消費転換係数」を入力してください。	
1 費目別の観光消費額を把握している場合 → 費目別に額を入力 (単位：百万円)						のリストから「価格の単位」を選択してください。	
		宿泊客		日帰り客			
消費支出額		0		0			
交通費							
宿泊費							
飲食費							
土産代・買物代							
雑費							
2 観光消費の総額を把握している場合 → 総額をそれぞれ入力 (単位：百万円)						生産者価格：生産者が出荷するときの価格	
		宿泊客		日帰り客		購入者価格：店で販売するときの価格 = 生産者価格 + 商業マージン + 輸送マージン	
		県外客	県内客	県外客	県内客		
消費支出額							
		訪日外国人		訪日外国人			
3 観光客数のみ把握している場合 → 観光客数をそれぞれ入力 (単位：人)							
		宿泊客		日帰り客			
		県外客	県内客	県外客	県内客		
観光客数		800	200	1,500	2,500		
		訪日外国人		訪日外国人			
説明						データ入力	直接入力
結果						フロー	54結果
37結果						15結果	観光消費分割
計算						価格変換	各種係数
						投入	

1) 「消費転換係数」を入力し、「価格の単位」をリストから選択します。

2) 下記項目のいずれか1つにのみ入力します。

「1 費目ごとの観光消費額を把握している場合」

→ 宿泊・日帰り客別費目別観光消費額

「2 観光消費の総額を把握している場合」

→ 宿泊（県外客・県内客・訪日外国人）・日帰り客（県外客・県内客）
別観光消費額

「3 観光客数のみ把握している場合」

→ 宿泊（県外客・県内客・訪日外国人）・日帰り客（県外客・県内客）
別観光客数

3) 必要に応じて「分析タイトル」、「分析内容」を入力してください。

② 「観光消費分割」シート

下の図は「観光消費分割」の画面です。このシートでは、①2) で入力したデータをもとに、「宮崎県観光入込客統計調査結果」（県観光推進課）や「旅行・観光消費動向調査」（観光庁）、「訪日外国人消費動向調査」（観光庁）などから消費額の費目ごとの構成比を推計し、観光消費額の各部門へ分割を行い、生産者価格への変換を行っています。

〔「観光消費分割」シート〕

データ入力に戻る		観光消費分割シート		宮崎県消費額単価(円/1人1回あたり)					
費目	観光消費項目	産業連関表部門分類(110部門)	全国消費額(百万円)		宿泊				
			宿泊	日帰り	県外客	県内客	訪日外国人	県外客	
旅行会社収入	交通費	084 運輸付帯サービス	2,535,402	338,677	-	3,447	-	-	-
飛行機(国内線)	交通費	081 航空輸送	919,272	99,555	2,180	-	-	1,960	230
新幹線	交通費	077 鉄道輸送	1,230,163	573,615	2,917	-	-	1,150	1,323
鉄道(新幹線を除く)	交通費	077 鉄道輸送	379,613	227,332	900	-	-	516	664
バス	交通費	078 道路輸送(除自家輸送)	160,224	54,772	380	-	-	218	126
タクシー・ハイヤー	交通費	078 道路輸送(除自家輸送)	105,486	34,393	250	-	-	143	79
船舶(フェリー・クルーズなど)	交通費	080 水運	75,219	14,320	178	-	-	-	89
レンタカー代	交通費	103 その他の対事業所サービス	175,746	33,115	417	-	-	239	1,104
ガソリン代	交通費	027 石油製品	647,846	391,809	1,536	-	-	881	271
駐車場・有料道路料金(高速道路料金)	交通費	084 運輸付帯サービス	172,096	95,559	408	-	-	234	112
高速道路料金	交通費	084 運輸付帯サービス	553,521	284,490	1,312	-	-	752	0
宿泊費(キャンプ場利用料金を含む)	宿泊料	104 宿泊業	2,408,742	...	5,711	3,274	-	13,955	-
飲食費(食堂、レストランなど)	飲食費	105 飲食サービス	1,750,953	498,485	4,151	2,380	-	10,006	1,150
農産物(野菜・果物・花など)	土産品代	001 耕種農業	92,343	65,466	219	126	-	-	151
農産加工品(ジャム・ソーセージ・乳製)	土産品代	008 食料品	63,051	31,058	149	86	-	-	72
水産物(鮮魚・魚介類など)	土産品代	005 漁業	113,225	46,353	268	154	-	-	107
水産加工品(干物・練製品など)	土産品代	008 食料品	104,859	44,978	249	143	-	-	104
菓子類	土産品代	008 食料品	688,987	255,315	1,632	936	-	-	589
その他の食料品(食料品・飲料)	土産品代	008 食料品	291,337	126,718	691	396	-	-	292
	土産品代	009 飲料	73,746	32,076	175	100	-	-	74
	土産品代	011 たばこ	-	-	-	-	-	-	25
繊維製品(衣料品・帽子・ハンカチなど)	土産品代	013 衣服・その他の繊維既製品	175,245	93,778	415	238	-	-	216
靴・カバン類	土産品代	031 なめし革・毛皮・同製品	76,582	48,159	182	104	-	-	111
陶磁器・ガラス製品	土産品代	032 ガラス・ガラス製品	24,716	8,007	59	34	-	-	18
	土産品代	034 陶磁器	13,358	4,328	32	18	-	-	10

③ 「直接入力」シート

「直接入力」シートは、各部門の最終需要額を把握している場合に、上記①2)によらず、直接最終需要額を入力する際に使用します。「データ入力シート」にある「需要額を直接入力」ボタンを押し、「直接入力」シートに移動し、部門ごとの最終需要額を入力します。その際、「価格の種類」をリストから選択します。入力の方法については、(1)「需要分析.xls」の①を参照してください。

④ 「結果」、「フロー」、「計算」シート等

「結果」、「54 結果」、「37 結果」、「15 結果」、「フロー」、「計算」の各シートは、「需要分析.xls」と同様に使用します。(1)「需要分析.xls」の②③④を参照してください。

⑤ その他のシート

1) 「価格変換」シートでは、①の「価格の種類」において「購入者価格」を選択した場合に「生産者価格」へ変換しますが、最終需要額が消費に限定されるため、(1)「需要分析.xls」の⑤1)の場合と異なり、民間消費支出部門のマージン率を利用しています。

2) 「各種係数」シートでは、「需要分析.xls」の各種係数に加え、調整した自給率が入力されています。

3) 「投入係数」、「逆行列係数」シートは、「需要分析.xls」と同様です。

(3) 「建設投資分析.xls」

このファイルは、建設投資による県内経済への波及効果を求める際に、建設工事の種類を特定できる場合に使用します。

ファイルは、「説明」、「データ入力」、「結果」、「フロー」、「54 結果」、「37 結果」、「15 結果」、「計算」、「定義」、その他（「各種係数」、「投入係数（工事種類別）」、「逆行列係数」）のシートで構成されています。ユーザーが操作するのは、「データ入力」シートです。

工事種類別の投入係数を使用して計算するため、より詳細な分析が可能になります。

① 「データ入力」シート

下の図は「データ入力」の画面です。分析に必要なデータを入力します。

〔「データ入力」シート〕

A		B		C		D		E		F		G		H		I		J		K		L		M		N	
1		2		3		4		5		6		7		8		9		10		11		12		13		14	
		取扱説明を見る		分析結果を見る		波及フローを見る		54部門集計を見る		37部門集計を見る		15部門集計を見る		計算過程を見る													
3		分析タイトル		(例) 県道〇〇号線道路改良工事による経済波及効果		消費転換係数		0.726																			
5		分析内容 (事項・与件データ等)		(例) 令和△年 県道〇〇号線道路改良工事 10億円 (1,000百万円)		リストから選択してください!																					
7		価格の単位		百万円																							
8		建設投資の定義				現在入力済み合計 =		0																			
10		平成27年宮崎県産業連関表分析用ファイル		「建設投資分析_110部門」		データ入力																					
11		部門名		小分類入力 (生産者価格)		詳細分類名		詳細入力 (生産者価格)		入力チェック																	
12		道		一般道路		道路改良				0																	
13		道				道路舗装																					
14		道				道路橋梁																					
15		道				道路補修																					
16		道				街路改良																					
17		道				街路舗装																					
18		道				街路橋梁																					
19		道		有料道路		高速有料道路				0																	
20		道				一般有料道路				0																	
21		道				区画整理				0																	
22		河川		治水		河川改修				0																	
23		河川				河川総合																					
24		河川				海岸																					
25		河川				砂防				0																	
26		河川								0																	
27		河川		下水道						0																	
28		河川				港湾・漁港				0																	
29		河川				空港				0																	
30		河川				廃棄物処理施設				0																	
31		河川				公園				0																	
		説明		定義		データ入力		結果		フロー		54結果		37結果		15結果		計算		投入係数(工事種類別)		各種係数		逆行列係数		...	

- 1) 建設工事の「建設費（用地取得費や事務費は控除）」を与件データとして、該当する工事種類に入力します。各建設工事の定義については、「定義」シートを参照してください。
- 2) 雇用者所得のうち消費に転換する割合となる「消費転換係数」を入力します。
- 3) 建設費に入力する「価格の単位」をリストから選択します。
- 4) 必要に応じて「分析タイトル」、「分析内容」を入力してください。

② 「結果」、「フロー」、「計算」シート等

「結果」、「フロー」、「54 結果」、「37 結果」、「15 結果」、「計算」の各シートは、「需要分析.xls」と同様に使用します。(1)「需要分析.xls」の②③④を参照してください。

③ 「定義」シート

「定義」シートには、①に入力項目のある建設工事の定義を記載しています。

④ その他のシート

- 1) 「各種係数」、「逆行列係数」シートは、「需要分析.xls」と同様です。
- 2) 「投入係数（工事種類別）」シートの投入係数は、「需要分析.xls」で使用している平成27年宮崎県産業連関表の投入係数ではなく、国土交通省が作成した平成27年建設部門分析用産業連関表の建設工事別投入係数を使用しています。この係数を利用することにより、直接効果の中間投入（「計算」シートの原材料投入額）が、建設工事の種類別構成比に応じて、各産業部門に分割されます。例えば、RC住宅の建築が行われた場合の耕種農業からの中間投入の割合は、下の図によると「9 RC住宅」の列の「001 耕種農業」の行の値である0.1137%であることがわかります。これは、例えば、1千万円のRC住宅建築には約11,370円の耕種農業生産物が使用されることを表しています。

〔投入係数（工事種類別）」シート〕

	A	B	C	D	E	F	G	H	I	J	K	L	M
1	投入係数												
2	部 門 名			1	2	3	4	5	6	7	8	9	10
3				建設	建築	住宅建築	住宅建築 (木造)	木造在来住宅	木造産産住宅	住宅建築 (非木造)	SRC住宅	RC住宅	RC在来住宅
4	001	耕種農業		0.001068	0.000705	0.000560	0.000214	0.000212	0.000269	0.000977	0.001142	0.001137	0.001145
5	002	畜産		0.000000	0.000000	0.000000	0.000000	0.000000	0.000000	0.000000	0.000000	0.000000	0.000000
6	003	農業サービス		0.000000	0.000000	0.000000	0.000000	0.000000	0.000000	0.000000	0.000000	0.000000	0.000000
7	004	林業		0.000039	0.000012	0.000012	0.000018	0.000018	0.000020	0.000004	0.000010	0.000004	0.000004
8	005	漁業		0.000000	0.000000	0.000000	0.000000	0.000000	0.000000	0.000000	0.000000	0.000000	0.000000
9	006	石炭・原油・天然ガス		0.000004	0.000001	0.000001	0.000001	0.000001	0.000000	0.000001	0.000000	0.000001	0.000001
10	007	その他の鉱業		0.006619	0.002177	0.001890	0.001950	0.001965	0.001414	0.001818	0.001368	0.001840	0.001839
11	008	食料品		0.000000	0.000000	0.000000	0.000000	0.000000	0.000000	0.000000	0.000000	0.000000	0.000000
12	009	飲料		0.000000	0.000000	0.000000	0.000000	0.000000	0.000000	0.000000	0.000000	0.000000	0.000000
13	010	飼料・有機質肥料（別掲を除く）		0.000026	0.000000	0.000000	0.000000	0.000000	0.000000	0.000000	0.000000	0.000000	0.000000
14	011	たばこ		0.000000	0.000000	0.000000	0.000000	0.000000	0.000000	0.000000	0.000000	0.000000	0.000000
15	012	繊維工業製品		0.000682	0.000432	0.000478	0.000527	0.000532	0.000347	0.000420	0.000472	0.000375	0.000376
16	013	衣服・その他の繊維既製品		0.002438	0.003374	0.002693	0.002331	0.002320	0.002705	0.003130	0.004400	0.003195	0.003220
17	014	木材・木製品		0.036210	0.064118	0.101413	0.141532	0.140215	0.186407	0.053119	0.035394	0.038703	0.038490
18	015	家具・装備品		0.009212	0.010560	0.015290	0.017164	0.017308	0.012268	0.013034	0.011024	0.011575	0.011544
19	016	パルプ・紙・板紙・加工紙		0.002456	0.003973	0.006248	0.007911	0.007984	0.005398	0.004247	0.004764	0.003830	0.003799
20	017	紙加工品		0.000360	0.000020	0.000014	0.000015	0.000013	0.000075	0.000013	0.000030	0.000018	0.000017
21	018	印刷・製版・製本		0.000609	0.000643	0.000462	0.000250	0.000249	0.000304	0.000717	0.000669	0.000669	0.000667
22	019	化学肥料		0.000117	0.000000	0.000000	0.000000	0.000000	0.000000	0.000000	0.000000	0.000000	0.000000
23	020	無機化学工業製品		0.000366	0.000166	0.000140	0.000095	0.000095	0.000099	0.000194	0.000217	0.000301	0.000306
24	021	石油化学系基礎製品		0.000000	0.000000	0.000000	0.000000	0.000000	0.000000	0.000000	0.000000	0.000000	0.000000
25	022	有機化学工業製品（石油化学系）		0.000063	0.000057	0.000096	0.000142	0.000142	0.000122	0.000041	0.000000	0.000000	0.000000
26	023	合成樹脂		0.000000	0.000000	0.000000	0.000000	0.000000	0.000000	0.000000	0.000000	0.000000	0.000000
27	024	化学繊維		0.000000	0.000000	0.000000	0.000000	0.000000	0.000000	0.000000	0.000000	0.000000	0.000000
28	025	医薬品		0.000000	0.000000	0.000000	0.000000	0.000000	0.000000	0.000000	0.000000	0.000000	0.000000
29	026	化学最終製品（医薬品を除く）		0.004828	0.005910	0.006792	0.006923	0.006803	0.011009	0.006633	0.007736	0.007296	0.007036
30	027	石油製品		0.004554	0.002342	0.001864	0.000469	0.000468	0.000494	0.003101	0.003829	0.003956	0.004008

(4) 「生産分析.xls」

このファイルは、特定の産業部門の生産額が増減する場合の県内経済の波及効果を求める際に使用します。

ファイルは、「説明」、「データ入力」、「結果」、「フロー」、「54 結果」、「37 結果」、「15 結果」、「計算」、その他（「各種係数」、「投入係数」、「逆行列係数」、「逆行列係数（外生化）」）のシートで構成されています。ユーザーが操作するのは、「データ入力」シートです。

① 「データ入力」シート

「データ入力」では、分析に必要なデータを入力します。外観、操作方法は「需要分析.xls」とほぼ同じです。(1)「需要分析.xls」の①を参照してください。

- 1) 「生産増加額」を与件データとして、該当する産業部門に入力します。
- 2) 雇用者所得のうち消費に転換する割合となる「消費転換係数」を入力します。
- 3) 生産増加額に入力する「価格の単位」をリストから選択します。
- 4) 「最終需要額の生産先」及び「価格の種類」については、常に「県内のみ」及び「生産者価格」であるため、入力項目から除いています。
- 5) 必要に応じて「分析タイトル」、「分析内容」を入力してください。

② 「結果」、「フロー」、「計算」シート等

「結果」、「54 結果」、「37 結果」、「15 結果」、「フロー」、「計算」の各シートは、「需要分析.xls」と同様に使用します。(1)「需要分析.xls」の②③④を参照してください。

なお、「フロー」については、需要分析とは計算手法が異なるため、表示内容を一部変更しています。

③ その他のシート

- 1) 「各種係数」シートは、「計算」シートで使用する自給率や粗付加価値率、就業（雇用）係数などの各種係数が入力されています。
- 2) 「投入係数」シートでは、直接効果の原材料投入額を計算しています。
- 3) 「逆行列係数」シートでは、第2次生産誘発額を計算しています。
- 4) 「逆行列係数（外生化）」シートでは、直接効果及び第1次間接効果の生産誘発額を計算しています。逆行列係数の外生化については、「Ⅱ産業連関事例分析」の第3章第2節を参照してください。

IV 平成 27 年宮崎県産業連関表 における部門分類表

平成27年宮崎県産業連関表における部門分類表

(1) 内生部門

基本分類 (行509部門×列391部門)			統合中分類 (110部門)		統合大分類 (54部門)		統合大分類 (37部門)		ひな型 (15部門)	
分類コード	部門名	部門名	分類コード	部門名	分類コード	部門名	分類コード	部門名	分類コード	部門名
0111 -01	米	米	001	耕種農業	01	農業(1/2)	01	農業(1/2)	01	農業
	米	米								
	稲わら	稲わら								
0111 -02	麦類	麦類								
	小麦	小麦								
	大麦	大麦								
0112 -01	いも類	いも類								
	かんしょ	かんしょ								
	ばれいしょ	ばれいしょ								
0112 -02	豆類	豆類								
	大豆	大豆								
	その他の豆類	その他の豆類								
0113 -01	野菜	野菜								
	野菜(露地)	野菜(露地)								
	野菜(施設)	野菜(施設)								
0114 -01	0114 -011	果実								
0115 -01	0115 -011	砂糖原料作物								
0115 -02	0115 -021	飲料用作物								
	0115 -022	コーヒー豆・カカオ豆(輸入)								
	0115 -029	その他の飲料用作物								
0115 -09	0115 -091	その他の食用耕種作物								
	0115 -092	雑穀								
	0115 -099	他に分類されない食用耕種作物								
0116 -01	0116 -011	飼料作物								
0116 -02	0116 -021	種苗								
0116 -03	0116 -031	花き・花木類								
0116 -09	0116 -091	その他の非食用耕種作物								
	0116 -092	薬たばこ								
	0116 -093	生ゴム(輸入)								
	0116 -094	綿花(輸入)								
	0116 -099	他に分類されない非食用耕種作物								
0121 -01	0121 -011	酪農	002	畜産	02	畜産	02	畜産		
	0121 -012	生乳								
	0121 -019	その他の酪農生産物								
0121 -02	0121 -021	肉用牛								
0121 -03	0121 -031	豚								
0121 -04	0121 -041	鶏卵								
0121 -05	0121 -051	肉鶏								
0121 -09	0121 -099	その他の畜産								
0131 -01	0131 -011	獣医薬	003	農業サービス	01	農業(2/2)	01	農業(2/2)		
0131 -02	0131 -021	農業サービス(獣医薬を除く。)								
0151 -01	0151 -011	育林	004	林業	03	林業	03	林業	02	林業
0152 -01	0152 -011	素材								
0153 -01	0153 -011	特用林産物(狩猟業を含む。)								
0171 -01	0171 -011	海面漁業	005	漁業	04	漁業	04	漁業	03	漁業
0171 -02	0171 -021	海面養殖業								
	0172 -001	内水面漁業・養殖業								
0172 -01		内水面漁業								
0172 -02		内水面養殖業								
0611 -01	0611 -011	石炭・原油・天然ガス	006	石炭・原油・天然ガス	05	鉱業	05	鉱業	04	鉱業
	0611 -012	石炭								
	0611 -013	原油								
	0611 -014	天然ガス								
0621 -01	0621 -011	砂利・採石	007	その他の鉱業						
0621 -02	0621 -021	砕石								
0629 -09	0629 -091	その他の鉱物								
	0629 -092	鉄鉱石								
	0629 -093	非鉄金属鉱物								
	0629 -094	石灰石								
	0629 -095	窯業原料鉱物(石灰石を除く。)								
	0629 -099	他に分類されない鉱物								
1111 -01	1111 -011	食肉	008	食料品	06	飲食料品	06	飲食料品	05	製造業(1/2)
	1111 -012	牛肉								
	1111 -013	豚肉								
	1111 -014	鶏肉								
	1111 -015	その他の食肉								
	1111 -016	と畜副産物(肉鶏処理副産物を含む。)								
1111 -02	1111 -021	酪農品								
	1111 -022	飲用牛乳								
	1111 -023	乳製品								
1111 -09	1111 -099	その他の畜産食料品								
1112 -01	1112 -011	冷凍魚介類								
1112 -02	1112 -021	塩・干・くん製品								
1112 -03	1112 -031	水産びん・かん詰								
1112 -04	1112 -041	わり製品								
1112 -09	1112 -099	その他の水産食料品								

平成27年宮崎県産業連関表における部門分類表

基本分類 (行509部門×列391部門)			統合中分類 (110部門)		統合大分類 (54部門)		統合大分類 (37部門)		ひな型 (15部門)								
分類コード	部門名	分類コード	部門名	分類コード	部門名	分類コード	部門名	分類コード	部門名								
1113 -01	精穀	008	(続き)食料品	06	(続き)飲食品	06	(続き)飲食品										
1113 -011	精米																
1113 -019	その他の精穀																
1113 -02	製粉																
1113 -021	小麦粉																
1113 -029	その他の製粉																
1114 -01	めん類																
1114 -02	パン類																
1114 -03	菓子類																
1115 -01	農産保存食料品																
1116 -01	砂糖																
1116 -011	精製糖																
1116 -019	その他の砂糖・副産物																
1116 -02	でん粉																
1116 -03	ぶどう糖・水あめ・異性化糖																
1116 -04	動植物油脂																
1116 -041	植物油脂																
1116 -042	動物油脂																
1116 -043	加工油脂																
1116 -044	植物原油かす																
1116 -05	調味料																
1119 -01	冷凍調理食品																
1119 -02	レトルト食品																
1119 -03	そう菜・すし・弁当																
1119 -09	その他の食料品																
1121 -01	清酒									009	飲料						
1121 -02	ビール類																
1121 -03	ウイスキー類																
1121 -09	その他の酒類																
1129 -01	茶・コーヒー																
1129 -02	清涼飲料																
1129 -03	製氷																
1131 -01	飼料																
1131 -02	有機質肥料(別掲を除く。)																
1141 -01	たばこ	011	たばこ														
1511 -01	紡績糸	012	繊維工業製品	07	繊維製品	07	繊維製品										
1512 -01	綿・スフ織物(合繊短繊維織物を含む。)																
1512 -02	絹・人絹織物(合繊長繊維織物を含む。)																
1512 -09	その他の織物																
1513 -01	ニット生地																
1514 -01	染色整理																
1519 -09	その他の繊維工業製品																
1519 -091	網・網																
1519 -099	他に分類されない繊維工業製品																
1521 -01	織物製衣服									013	衣服・その他の繊維既製品						
1521 -02	ニット製衣服																
1522 -09	その他の衣服・身の回り品																
1529 -01	寝具																
1529 -02	じゅうたん・床敷物																
1529 -09	その他の繊維既製品																
1529 -091	繊維製衛生材料																
1529 -099	他に分類されない繊維既製品																
1611 -01	製材	014	木材・木製品	08	パルプ・紙・木製品	08	パルプ・紙・木製品										
1611 -02	合板・集成材																
1611 -03	木材チップ																
1619 -09	その他の木製品																
1619 -091	建設用木製品																
1619 -099	他に分類されない木製品																
1621 -01	木製家具	015	家具・装備品														
1621 -02	金属製家具																
1621 -03	木製建具																
1621 -09	その他の家具・装備品																
1631 -01	パルプ	016	パルプ・紙・板紙・加工紙														
1631 -021P	古紙																
1632 -01	洋紙・和紙																
1632 -02	板紙																
1633 -01	段ボール																
1633 -02	塗工紙・建設用加工紙																
1641 -01	段ボール箱									017	紙加工品						
1641 -09	その他の紙製容器																
1649 -01	紙製衛生材料・用品																
1649 -09	その他のパルプ・紙・紙加工品																
1911 -01	印刷・製版・製本	018	印刷・製版・製本	23	その他の製造工業製品(1/3)	23	その他の製造工業製品(1/4)										
2011 -01	化学肥料	019	化学肥料	09	化学製品	09	化学製品										
2021 -01	ソーダ工業製品	020	無機化学工業製品														
2021 -011	ソーダ灰																
2021 -012	苛性ソーダ																
2021 -013	液体塩素																
2021 -019	その他のソーダ工業製品																

平成27年宮崎県産業連関表における部門分類表

基本分類 (行509部門×列391部門)			統合中分類 (110部門)		統合大分類 (54部門)		統合大分類 (37部門)		ひな型 (15部門)	
分類コード	部門名	分類コード	部門名	分類コード	部門名	分類コード	部門名	分類コード	部門名	
2029 -01	無機顔料	020	(続き)無機化学工業製品	09	(続き)化学製品	09	(続き)化学製品			
	2029 -011 酸化チタン									
	2029 -012 カーボンブラック									
	2029 -019 その他の無機顔料									
2029 -02	2029 -021 圧縮ガス・液化ガス									
2029 -03	塩									
	2029 -031 原塩									
	2029 -032 塩									
2029 -09	2029 -099 その他の無機化学工業製品									
2031 -01	石油化学基礎製品	021	石油化学系基礎製品							
	2031 -011 エチレン									
	2031 -012 プロピレン									
	2031 -019 その他の石油化学基礎製品									
2031 -02	石油化学系芳香族製品									
	2031 -021 純ベンゼン									
	2031 -022 純トルエン									
	2031 -023 キシレン									
	2031 -029 その他の石油化学系芳香族製品									
2041 -01	脂肪酸中間物	022	有機化学工業製品(石油化学系基礎製品・合成樹脂を除く。)							
	2041 -011 合成オクタノール・ブタノール									
	2041 -012 酢酸									
	2041 -013 二塩化エチレン									
	2041 -014 アクリロニトリル									
	2041 -015 エチレンジクロール									
	2041 -016 酢酸ビニルモノマー									
	2041 -019 その他の脂肪酸中間物									
2041 -02	環式中間物・合成染料・有機顔料									
	2041 -021 合成染料・有機顔料									
	2041 -022 スチレンモノマー									
	2041 -023 合成石炭酸									
	2041 -024 テレフタル酸(高純度)									
	2041 -025 カプロラクタム									
	2041 -029 その他の環式中間物									
2042 -01	2042 -011 合成ゴム									
2049 -01	2049 -011 メタン誘導品									
2049 -02	2049 -021 可塑剤									
2049 -09	2049 -099 その他の有機化学工業製品									
2051 -01	2051 -011 熱硬化性樹脂	023	合成樹脂							
2051 -02	熱可塑性樹脂									
	2051 -021 ポリエチレン(低密度)									
	2051 -022 ポリエチレン(高密度)									
	2051 -023 ポリスチレン									
	2051 -024 ポリプロピレン									
	2051 -025 塩化ビニル樹脂									
2051 -03	2051 -031 高機能性樹脂									
2051 -09	2051 -099 その他の合成樹脂									
2061 -01	化学繊維	024	化学繊維							
	2061 -011 レーヨン・アセテート									
	2061 -012 合成繊維									
2071 -01	2071 -011 医薬品	025	医薬品							
2081 -01	油脂加工製品・界面活性剤	026	化学最終製品(医薬品を除く。)							
	2081 -011 油脂加工製品									
	2081 -012 石けん・合成洗剤									
	2081 -013 界面活性剤(石けん・合成洗剤を除く。)									
2082 -01	2082 -011 化粧品・歯磨									
2083 -01	2083 -011 塗料									
2083 -02	2083 -021 印刷インキ									
2084 -01	2084 -011 農薬									
2089 -01	2089 -011 ゼラチン・接着剤									
2089 -02	2089 -021 写真感光材料									
2089 -09	その他の化学最終製品									
	2089 -091 触媒									
	2089 -099 他に分類されない化学最終製品									
2111 -01	石油製品	027	石油製品	10	石油・石炭製品	10	石油・石炭製品			
	2111 -011 ガソリン									
	2111 -012 ジェット燃料油									
	2111 -013 灯油									
	2111 -014 軽油									
	2111 -015 A重油									
	2111 -016 B重油・C重油									
	2111 -017 ナフサ									
	2111 -018 液化石油ガス									
	2111 -019 その他の石油製品									
2121 -01	石炭製品	028	石炭製品							
	2121 -011 コークス									
	2121 -019 その他の石炭製品									
2121 -02	2121 -021 舗装材料									

平成27年宮崎県産業連関表における部門分類表

基本分類 (行509部門×列391部門)			統合中分類 (110部門)		統合大分類 (54部門)		統合大分類 (37部門)		ひな型 (15部門)	
分類コード	部門名	分類コード	部門名	分類コード	部門名	分類コード	部門名	分類コード	部門名	
2211 -01	プラスチック製品	029	プラスチック製品	11	プラスチック・ゴム製品	11	プラスチック・ゴム製品			
2211 -011	プラスチックフィルム・シート									
2211 -012	プラスチック板・管・棒									
2211 -013	プラスチック発泡製品									
2211 -014	工業用プラスチック製品									
2211 -015	強化プラスチック製品									
2211 -016	プラスチック製容器									
2211 -017	プラスチック製日用雑貨・食卓用品									
2211 -019	その他のプラスチック製品									
2221 -01	タイヤ・チューブ	030	ゴム製品							
2229 -09	その他のゴム製品									
2229 -091	ゴム製・プラスチック製履物									
2229 -099	他に分類されないゴム製品									
2311 -01	革製履物	031	なめし革・革製品・毛皮	23	その他の製造工業製品(2/3)	23	その他の製造工業製品(2/4)			
2312 -01	なめし革・革製品・毛皮(革製履物を除く。)									
2312 -011	製革・毛皮									
2312 -012	かばん・袋物・その他の革製品									
2511 -01	板ガラス・安全ガラス	032	ガラス・ガラス製品	12	窯業・土石製品	12	窯業・土石製品			
2511 -011	板ガラス									
2511 -012	安全ガラス・複層ガラス									
2511 -02	ガラス繊維・同製品									
2511 -09	その他のガラス製品									
2511 -091	ガラス製加工素材									
2511 -099	他に分類されないガラス製品									
2521 -01	セメント	033	セメント・セメント製品							
2521 -02	生コンクリート									
2521 -03	セメント製品									
2531 -01	陶磁器	034	陶磁器							
2531 -011	建設用陶磁器									
2531 -012	工業用陶磁器									
2531 -013	日用陶磁器									
2591 -01	耐火物	035	その他の窯業・土石製品							
2591 -09	その他の建設用土石製品									
2599 -01	炭素・黒鉛製品									
2599 -02	研磨材									
2599 -09	その他の窯業・土石製品									
2611 -01	鉄鉄	036	鉄鉄・粗鋼	13	鉄鋼	13	鉄鋼			
2611 -02	フェロアロイ									
2611 -03	粗鋼(転炉)									
2611 -04	粗鋼(電気炉)									
2612 -011P	鉄屑									
2621 -01	熱間圧延鋼材	037	鋼材							
2621 -011	普通鋼形鋼									
2621 -012	普通鋼鋼板									
2621 -013	普通鋼鋼帯									
2621 -014	普通鋼小棒									
2621 -015	その他の普通鋼熱間圧延鋼材									
2621 -016	特殊鋼熱間圧延鋼材									
2622 -01	鋼管									
2622 -011	普通鋼鋼管									
2622 -012	特殊鋼鋼管									
2623 -01	冷間仕上鋼材									
2623 -011	普通鋼冷間仕上鋼材									
2623 -012	特殊鋼冷間仕上鋼材									
2623 -02	めっき鋼材									
2631 -01	铸鍛鋼	038	铸鍛造品(鉄)							
2631 -011	鍛鋼									
2631 -012	铸鋼									
2631 -02	铸鉄管									
2631 -03	铸鉄品・鍛工品(鉄)									
2631 -031	铸鉄品									
2631 -032	鍛工品(鉄)									
2699 -01	鉄鋼シャースリット業	039	その他の鉄鋼製品							
2699 -09	その他の鉄鋼製品									
2711 -01	銅	040	非鉄金属製錬・精製	14	非鉄金属	14	非鉄金属			
2711 -02	鉛・亜鉛(再生を含む。)									
2711 -03	アルミニウム(再生を含む。)									
2711 -09	その他の非鉄金属地金									
2712 -011P	非鉄金属屑									
2721 -01	電線・ケーブル	041	非鉄金属加工製品							
2721 -02	光ファイバケーブル									
2729 -01	伸銅品									
2729 -02	アルミ圧延製品									
2729 -03	非鉄金属素形材									
2729 -04	核燃料									
2729 -09	その他の非鉄金属製品									

平成27年宮崎県産業連関表における部門分類表

基本分類 (行509部門×列391部門)		統合中分類 (110部門)		統合大分類 (54部門)		統合大分類 (37部門)		ひな型 (15部門)	
分類コード	部門名	分類コード	部門名	分類コード	部門名	分類コード	部門名	分類コード	部門名
2811 -01	建設用金属製品	042	建設用・建築用金属製品	15	金属製品	15	金属製品		
2812 -01	建築用金属製品								
2891 -01	ガス・石油機器・暖房・調理装置	043	その他の金属製品						
2899 -01	ボルト・ナット・リベット・スプリング								
2899 -02	金属製容器・製缶板金製品								
2899 -03	配管工事附属品・粉末や金製品・道具類								
	2899 -031 配管工事附属品								
	2899 -032 粉末や金製品								
	2899 -033 刃物・道具類								
2899 -09	その他の金属製品								
	2899 -091 金属プレス製品								
	2899 -092 金属線製品								
	2899 -099 他に分類されない金属製品								
2911 -01	ボイラ	044	はん用機械	16	はん用機械	16	はん用機械		
2911 -02	タービン								
2911 -03	原動機								
2912 -01	ポンプ・圧縮機								
2913 -01	運搬機械								
2914 -01	冷凍機・温湿調整装置								
2919 -01	ベアリング								
2919 -09	その他のはん用機械								
	2919 -091 動力伝導装置								
	2919 -099 他に分類されないはん用機械								
3011 -01	農業用機械	045	生産用機械	17	生産用機械	17	生産用機械		
3012 -01	建設・鉱山機械								
3013 -01	繊維機械								
3014 -01	生活関連産業用機械								
	3014 -011 食品機械・同装置								
	3014 -012 木材加工機械								
	3014 -013 バルブ装置・製紙機械								
	3014 -014 印刷・製本・紙工機械								
	3014 -015 包装・荷造機械								
3015 -01	化学機械								
3015 -02	鋳造装置・プラスチック加工機械								
	3015 -021 鋳造装置								
	3015 -022 プラスチック加工機械								
3016 -01	金属工作機械								
3016 -02	金属加工機械								
3016 -03	機械工具								
3017 -01	半導体製造装置								
3019 -01	金型								
3019 -02	真空装置・真空機器								
3019 -03	ロボット								
3019 -09	その他の生産用機械								
3111 -01	複写機	046	業務用機械	18	業務用機械	18	業務用機械		
3111 -09	その他の事務用機械								
3112 -01	サービス用・娯楽用機器								
	3112 -011 自動販売機								
	3112 -012 娯楽用機器								
	3112 -019 その他のサービス用機器								
3113 -01	計測機器								
3114 -01	医療用機械器具								
3115 -01	光学機械・レンズ								
3116 -01	武器								
3211 -01	半導体素子	047	電子デバイス	19	電子部品	19	電子部品		
3211 -02	集積回路								
3211 -03	液晶パネル								
3211 -04	フラットパネル・電子管								
3299 -01	記録メディア	048	その他の電子部品						
3299 -02	電子回路								
3299 -09	その他の電子部品								
3311 -01	回転電気機械	049	産業用電気機器	20	電気機械	20	電気機械		
	3311 -011 発電機器								
	3311 -012 電動機								
3311 -02	変圧器・変成器								
3311 -03	開閉制御装置・配電盤								
3311 -04	配線器具								
3311 -05	内燃機関電装品								
3311 -09	その他の産業用電気機器								
3321 -01	民生用エアコンディショナ	050	民生用電気機器						
3321 -02	民生用電気機器(エアコンを除く。)								
3331 -01	電子応用装置	051	電子応用装置・電気計測器						
3332 -01	電気計測器								
3399 -01	電球類	052	その他の電気機械						
3399 -02	電気照明器具								
3399 -03	電池								
3399 -09	その他の電気機械器具								

平成27年宮崎県産業連関表における部門分類表

基本分類 (行509部門×列391部門)			統合中分類 (110部門)		統合大分類 (54部門)		統合大分類 (37部門)		ひな型 (15部門)	
分類コード	部門名	分類コード	部門名	分類コード	部門名	分類コード	部門名	分類コード	部門名	部門名
列部門	行部門									
3411 -01	3411 -011	有線電気通信機器	053	通信・映像・音響機器	21	情報通信機器	21	情報通信機器		
3411 -02	3411 -021	携帯電話機								
3411 -03	3411 -031	無線電気通信機器(携帯電話機を除く。)								
3411 -04	3411 -041	ラジオ・テレビ受信機								
3411 -09	3411 -099	その他の電気通信機器								
3412 -01	3412 -011	ビデオ機器・デジタルカメラ								
3412 -02	3412 -021	電気音響機器								
3421 -01	3421 -011	パーソナルコンピュータ	054	電子計算機・同附属装置						
3421 -02	3421 -021	電子計算機本体(パソコンを除く。)								
3421 -03	3421 -031	電子計算機附属装置								
3511 -01	3511 -011	乗用車	055	乗用車	22	輸送機械	22	輸送機械		
3521 -01	3521 -011	トラック・バス・その他の自動車	056	その他の自動車						
3522 -01	3522 -011	二輪自動車								
3531 -01	3531 -011	自動車用内燃機関	057	自動車部品・同附属品						
3531 -02	3531 -021	自動車部品								
3541 -01	3541 -011	鋼船	058	船舶・同修理						
3541 -02	3541 -021	その他の船舶								
3541 -03	3541 -031	船用内燃機関								
3541 -10	3541 -101	船舶修理								
3591 -01	3591 -011	鉄道車両	059	その他の輸送機械・同修理						
3591 -10	3591 -101	鉄道車両修理								
3592 -01	3592 -011	航空機								
3592 -10	3592 -101	航空機修理								
3599 -01	3599 -011	自転車								
3599 -09		その他の輸送機械								
	3599 -091	産業用運搬車両								
	3599 -099	他に分類されない輸送機械								
3911 -01	3911 -011	かん具	060	その他の製造工業製品	23	その他の製造工業製品(3/3)	23	その他の製造工業製品(3/4)		
3911 -02	3911 -021	運動用品								
3919 -01	3919 -011	身辺細貨品								
3919 -02	3919 -021	時計								
3919 -03	3919 -031	楽器								
3919 -04	3919 -041	筆記具・文具								
3919 -05	3919 -051	畳・わら加工品								
3919 -06	3919 -061	情報記録物								
3919 -09	3919 -099	その他の製造工業製品								
3921 -01	3921 -011	再生资源回収・加工処理	061	再生资源回収・加工処理						
4111 -01	4111 -011	住宅建築(木造)	062	住宅建築	24	建築	24	建設	06	建設
4111 -02	4111 -021	住宅建築(非木造)								
4112 -01	4112 -011	非住宅建築(木造)	063	非住宅建築						
4112 -02	4112 -021	非住宅建築(非木造)								
4121 -01	4121 -011	建設補修	064	建設補修						
4131 -01	4131 -011	道路関係公共事業	065	公共事業	25	公共事業				
4131 -02	4131 -021	河川・下水道・その他の公共事業								
4131 -03	4131 -031	農林関係公共事業								
4191 -01	4191 -011	鉄道軌道建設	066	その他の土木建設	26	その他の土木建設				
4191 -02	4191 -021	電力施設建設								
4191 -03	4191 -031	電気通信施設建設								
4191 -09	4191 -099	その他の土木建設								
4611 -01	4611 -001	事業用電力	067	電力	27	電力・ガス・水道・廃棄物	25	電力・ガス・水道・廃棄物	07	電力・ガス・熱供給
4611 -02		事業用火力発電								
4611 -03	4611 -031	事業用発電(火力発電を除く。)								
4611 -09		自家発電								
4621 -01	4621 -011	都市ガス	068	ガス・熱供給						
4622 -01	4622 -011	熱供給業								
4711 -01	4711 -011	上水道・簡易水道	069	水道						
4711 -02	4711 -021	工業用水								
4711 -03	4711 -031	下水道★★								
4811 -01	4811 -011	廃棄物処理(公営)★★	070	廃棄物処理					14	サービス(1/2)
4811 -02	4811 -021	廃棄物処理								
5111 -01	5111 -011	卸売	071	卸売	28	商業	26	商業	08	商業
5112 -01	5112 -011	小売	072	小売						
5311 -01		金融	073	金融・保険	29	金融・保険	27	金融・保険	09	金融・保険
	5311 -011	公的金融(FISIM)								
	5311 -012	民間金融(FISIM)								
	5311 -013	公的金融(手数料)								
	5311 -014	民間金融(手数料)								
5312 -01	5312 -011	生命保険								
5312 -02	5312 -021	損害保険								
5511 -01	5511 -011	不動産仲介・管理業	074	不動産仲介及び賃貸	30	不動産	28	不動産	10	不動産
5511 -02	5511 -021	不動産賃貸業								
5521 -01	5521 -011	住宅賃貸料	075	住宅賃貸料						
5531 -01	5531 -011	住宅賃貸料(帰属家賃)	076	住宅賃貸料(帰属家賃)						
5711 -01	5711 -011	鉄道旅客輸送	077	鉄道輸送	31	鉄道輸送	29	運輸・郵便	11	運輸・郵便
5712 -01	5712 -011	鉄道貨物輸送								
5721 -01	5721 -011	バス	078	道路輸送(自家輸送を除く。)	32	道路輸送(自家輸送を除く。)				
5721 -02	5721 -021	ハイヤー・タクシー								
5722 -01	5722 -011	道路貨物輸送(自家輸送を除く。)								

平成27年宮崎県産業連関表における部門分類表

基本分類 (行509部門×列391部門)		統合一中分類 (110部門)		統合大分類 (54部門)		統合大分類 (37部門)		ひな型 (15部門)	
分類コード	部門名	分類コード	部門名	分類コード	部門名	分類コード	部門名	分類コード	部門名
5731 -01P	自家輸送(旅客自動車)	079	自家輸送	33	自家輸送	29	(続き)運輸・郵便	11	(続き)運輸・郵便
5732 -01P	自家輸送(貨物自動車)								
5741 -01	5741 -011 外洋輸送	080	水運	34	水運				
5742 -01	5742 -011 沿海・内水面輸送								
	5742 -012 沿海・内水面旅客輸送								
	5742 -012 沿海・内水面貨物輸送								
5743 -01	5743 -011 港湾運送								
5751 -01	5751 -011 航空輸送	081	航空輸送	35	航空輸送				
	5751 -012 国際航空輸送								
	5751 -013 国内航空旅客輸送								
	5751 -013 国内航空貨物輸送								
	5751 -014 航空機使用事業								
5761 -01	5761 -011 貨物利用運送	082	貨物利用運送	36	貨物利用運送				
5771 -01	5771 -011 倉庫	083	倉庫	37	倉庫				
5781 -01	5781 -011 こん包	084	運輸附帯サービス	38	運輸附帯サービス				
5789 -01	5789 -011 道路輸送施設提供								
5789 -02	5789 -021 水運施設管理(国公営)★★								
5789 -03	5789 -031 水運施設管理								
5789 -04	5789 -041 水運附帯サービス								
5789 -05	5789 -051 航空施設管理(公営)★★								
5789 -06	5789 -061 航空施設管理								
5789 -07	5789 -071 航空附帯サービス								
5789 -09	5789 -099 旅行・その他の運輸附帯サービス								
5791 -01	5791 -011 郵便・信書便	085	郵便・信書便						
5911 -01	5911 -011 固定電気通信	086	通信	39	情報通信	30	情報通信	12	情報通信
5911 -02	5911 -021 移動電気通信								
5911 -03	5911 -031 電気通信に附帯するサービス								
5921 -01	5921 -011 公共放送	087	放送						
5921 -02	5921 -021 民間放送								
5921 -03	5921 -031 有線放送								
5931 -01	5931 -011 情報サービス	088	情報サービス						
	5931 -012 ソフトウェア業								
	5931 -012 情報処理・提供サービス								
5941 -01	5941 -011 インターネット附随サービス	089	インターネット附随サービス						
5951 -01	5951 -011 映像・音声・文字情報制作(新聞・出版を除く。)	090	映像・音声・文字情報制作						
5951 -02	5951 -021 新聞								
5951 -03	5951 -031 出版								
6111 -01	6111 -011 公務(中央)★★	091	公務(中央)	40	公務	31	公務	13	公務
6112 -01	6112 -011 公務(地方)★★	092	公務(地方)						
6311 -01	6311 -011 学校教育(国公立)★★	093	教育	41	教育・研究	32	教育・研究	14	サービス(2/2)
6311 -02	6311 -021 学校教育(私立)★								
6311 -03	6311 -031 学校給食(国公立)★★								
6311 -04	6311 -041 学校給食(私立)★								
6312 -01	6312 -011 社会教育(国公立)★★								
6312 -02	6312 -021 社会教育(非営利)★								
6312 -03	6312 -031 その他の教育訓練機関(国公立)★★								
6312 -04	6312 -041 その他の教育訓練機関								
6321 -01	6321 -011 自然科学研究機関(国公立)★★	094	研究						
6321 -02	6321 -021 人文・社会科学研究機関(国公立)★★								
6321 -03	6321 -031 自然科学研究機関(非営利)★								
6321 -04	6321 -041 人文・社会科学研究機関(非営利)★								
6321 -05	6321 -051 自然科学研究機関								
6321 -06	6321 -061 人文・社会科学研究機関								
6322 -01	6322 -011 企業内研究開発								
6411 -01	6411 -011 医療(入院診療)	095	医療	42	医療	33	医療・福祉		
6411 -02	6411 -021 医療(入院外診療)								
6411 -03	6411 -031 医療(歯科診療)								
6411 -04	6411 -041 医療(調剤)								
6411 -05	6411 -051 医療(その他の医療サービス)								
6421 -01	6421 -011 保健衛生(国公立)★★	096	保健衛生	43	保健衛生				
6421 -02	6421 -021 保健衛生								
6431 -01	6431 -011 社会保険事業★★	097	社会保険・社会福祉	44	社会保険・社会福祉				
6431 -02	6431 -021 社会福祉(国公立)★★								
6431 -03	6431 -031 社会福祉(非営利)★								
6431 -04	6431 -041 社会福祉								
6431 -05	6431 -051 保育所								
6441 -01	6441 -011 介護(施設サービス)	098	介護	45	介護				
6441 -02	6441 -021 介護(施設サービスを除く。)								
6599 -01	6599 -011 会員制企業団体	099	他に分類されない会員制団体	46	他に分類されない会員制団体	34	他に分類されない会員制団体		
6599 -02	6599 -021 対家計民間非営利団体(別掲を除く。)								
6611 -01	6611 -011 物品賃貸業(貸自動車を除く。)	100	物品賃貸サービス	47	物品賃貸サービス	35	対事業所サービス		
	6611 -012 産業用機械器具(建設機械器具を除く。)								
	6611 -012 建設機械器具賃貸業								
	6611 -013 電子計算機・同関連機器賃貸業								
	6611 -014 事務用機械器具(電算機等を除く。)								
	6611 -015 スポーツ・娯楽用品・その他の物品賃貸業								
6612 -01	6612 -011 貸自動車業								
6621 -01	6621 -011 広告	101	広告	48	その他の対事業所サービス				
	6621 -012 テレビ・ラジオ広告								
	6621 -012 新聞・雑誌・その他の広告								
6631 -10	6631 -101 自動車整備	102	自動車整備・機械修理						
6632 -10	6632 -101 機械修理								

平成27年宮崎県産業連関表における部門分類表

基本分類 (行509部門×列391部門)			統合中分類 (110部門)		統合大分類 (54部門)		統合大分類 (37部門)		ひな型 (15部門)	
分類コード	部門名	分類コード	部門名	分類コード	部門名	分類コード	部門名	分類コード	部門名	
6699 -01	6699 -011 法務・財務・会計サービス	103	その他の対事業所サービス	48	(続き)その他の対事業所サービス	35	(続き)対事業所サービス			
6699 -02	6699 -021 土木建築サービス									
6699 -03	6699 -031 労働者派遣サービス									
6699 -04	6699 -041 建物サービス									
6699 -05	6699 -051 警備業									
6699 -09	6699 -099 その他の対事業所サービス									
6711 -01	6711 -011 宿泊業	104	宿泊業	49	宿泊業	36	対個人サービス			
6721 -01	6721 -011 飲食店	105	飲食サービス	50	飲食サービス					
6721 -02	6721 -021 持ち帰り・配達飲食サービス									
6731 -01	6731 -011 洗濯業	106	洗濯・理容・美容・浴場業	51	その他の対個人サービス(1/2)					
6731 -02	6731 -021 理容業									
6731 -03	6731 -031 美容業									
6731 -04	6731 -041 浴場業									
6731 -09	6731 -099 その他の洗濯・理容・美容・浴場業									
6741 -01	6741 -011 映画館	107	娯楽サービス	52	娯楽サービス					
6741 -02	6741 -021 興行場(映画館を除く。)・興行団									
6741 -03	6741 -031 競輪・競馬等の競走場・競技団									
6741 -04	6741 -041 スポーツ施設提供業・公園・遊園地									
6741 -05	6741 -051 遊戯場									
6741 -09	6741 -099 その他の娯楽									
6799 -01	6799 -011 写真業	108	その他の対個人サービス	51	その他の対個人サービス(2/2)					
6799 -02	6799 -021 冠婚葬祭業									
6799 -03	6799 -031 個人教授業									
6799 -04	6799 -041 各種修理業(別掲を除く。)									
6799 -09	6799 -099 その他の対個人サービス									
6811 -00P	6811 -000P 事務用品	109	事務用品	53	事務用品	23	その他の製造工業製品(4/4)	05	製造業(2/2)	
6911 -00	6911 -000 分類不明	110	分類不明	54	分類不明	37	分類不明	15	分類不明	
7000 -00	7000 -000 内生部門計	111	内生部門計	55	内生部門計	38	内生部門計	16	内生部門計	

- (注1) 基本分類の部門名欄の★印は、生産活動主体を次のように示す。
 ★★・・・非市場生産者 (一般政府)
 ★・・・非市場生産者 (対家計民間非営利団体)
- (注2) Pは仮設部門を示す。

平成27年宮崎県産業連関表における部門分類表

(2) 最終需要部門

基本分類 (行509部門×列391部門)			統合中分類 (110部門)		統合大分類 (54部門)		統合大分類 (37部門)		ひな型 (15部門)	
分類コード	行部門	部門名	分類コード	部門名	分類コード	部門名	分類コード	部門名	分類コード	部門名
7111 -00		家計外消費支出(列)	112	家計外消費支出(列)	56	家計外消費支出(列)	39	家計外消費支出(列)	17	家計外消費支出(列)
7211 -00		家計消費支出	113	民間消費支出	57	民間消費支出	40	民間消費支出	18	民間消費支出
7212 -00		対家計民間非営利団体消費支出								
7311 -01		中央政府集合の消費支出	114	一般政府消費支出	58	一般政府消費支出	41	一般政府消費支出	19	一般政府消費支出
7311 -02		地方政府集合の消費支出								
7311 -03		中央政府個別の消費支出								
7311 -04		地方政府個別の消費支出								
7321 -01		中央政府集合の消費支出(社会資本等減耗分)	115	一般政府消費支出(社会資本等減耗分)						
7321 -02		地方政府集合の消費支出(社会資本等減耗分)								
7321 -03		中央政府個別の消費支出(社会資本等減耗分)								
7321 -04		地方政府個別の消費支出(社会資本等減耗分)								
7411 -00		県内総固定資本形成(公的)	116	県内総固定資本形成(公的)	59	県内総固定資本形成(公的)	42	県内総固定資本形成(公的)	20	県内総固定資本形成
7511 -00		県内総固定資本形成(民間)	117	県内総固定資本形成(民間)	60	県内総固定資本形成(民間)	43	県内総固定資本形成(民間)		
7611 -01		生産者製品在庫純増	118	在庫純増	61	在庫純増	44	在庫純増	21	在庫純増
7611 -02		半製品・仕掛品在庫純増								
7611 -03		流通在庫純増								
7611 -04		原材料在庫純増								
7800 -00		県内最終需要計	119	県内最終需要計	62	県内最終需要計	45	県内最終需要計	22	県内最終需要計
7900 -00		県内需要合計	120	県内需要合計	63	県内需要合計	46	県内需要合計	23	県内需要合計
8011 -01		輸出(普通貿易)	121	移輸出	64	移輸出	47	移輸出	24	移輸出
8011 -02		輸出(特殊貿易)								
8012 -00		輸出(直接購入)								
8001 -00		移出								
8100 -00		移輸出計								
8200 -00		最終需要計	122	最終需要計	65	最終需要計	48	最終需要計	25	最終需要計
8300 -00		需要合計	123	需要合計	66	需要合計	49	需要合計	26	需要合計
8411 -01		(控除)輸入(普通貿易)	124	(控除)移輸入	67	(控除)移輸入	50	(控除)移輸入	27	(控除)移輸入
8411 -02		(控除)輸入(特殊貿易)								
8412 -00		(控除)輸入(直接購入)								
8511 -00		(控除)関税								
8611 -00		(控除)輸入品商品税								
8401 -00		(控除)移入								
8700 -00		(控除)移輸入計								
8800 -00		最終需要部門計	125	最終需要部門計	68	最終需要部門計	51	最終需要部門計	28	最終需要部門計
9700 -00		県内生産額	126	県内生産額	69	県内生産額	52	県内生産額	29	県内生産額

(注)平成27年表では、平成23年表の「7111-00調整項」を部門として設けず、調整項に該当する金額を「8011-01輸出(普通貿易)」に含める。

(3) 粗付加価値部門

基本分類			統合中分類		統合大分類		統合大分類		ひな型 (15部門)	
分類コード	行部門	部門名	分類コード	部門名	分類コード	部門名	分類コード	部門名	分類コード	部門名
7111 -001		宿泊・日当	110	家計外消費支出(行)	42	家計外消費支出(行)	42	家計外消費支出(行)	17	家計外消費支出(行)
7111 -002		交際費								
7111 -003		福利厚生費								
9111 -000		賃金・俸給	111	雇用者所得	43	雇用者所得	43	雇用者所得	18	雇用者所得
9112 -000		社会保険料(雇用主負担)								
9113 -000		その他の給与及び手当								
9211 -000		営業余剰	112	営業余剰	44	営業余剰	44	営業余剰	19	営業余剰
9311 -000		資本減耗引当	113	資本減耗引当	45	資本減耗引当	45	資本減耗引当	20	資本減耗引当
9321 -000		資本減耗引当(社会資本等減耗分)	114	資本減耗引当(社会資本等減耗分)						
9411 -000		間接税(関税・輸入品商品税を除く。)	115	間接税(関税・輸入品商品税を除く。)	46	間接税(関税・輸入品商品税を除く。)	46	間接税(関税・輸入品商品税を除く。)	21	間接税(関税・輸入品商品税を除く。)
9511 -000		(控除)経常補助金	116	(控除)経常補助金	47	(控除)経常補助金	47	(控除)経常補助金	22	(控除)経常補助金
9600 -000		粗付加価値部門計	123	粗付加価値部門計	54	粗付加価値部門計	54	粗付加価値部門計	28	粗付加価値部門計
9700 -000		県内生産額	124	県内生産額	55	県内生産額	55	県内生産額	29	県内生産額

V 参 考 资 料

1 用語解説

(1) 産業連関表関係

用語	説明
産業連関表	一定期間（通常1年間）の一定地域において行われた、財・サービスの産業間の取引、産業と最終消費者の取引を金額表示でまとめたもので、この表から投入係数表や逆行列係数表が作成される。
内生部門と外生部門	産業連関表において、原材料など中間生産物の産業間の取引を表した部分を内生部門といい、粗付加価値部門と最終需要部門を外生部門という。
県内生産額	県内に所在する各産業の1年間の生産活動によって生み出された財やサービスの総額のこと。
中間投入	内生部門をタテ（列）方向に見て、各産業が生産活動に必要な原材料や燃料などをどの産業からいくら購入したかを示すもの。
粗付加価値	各産業の生産活動によって新たに生み出された価値をいい、雇用者所得、営業余剰、資本減耗引当、家計外消費支出（行）などからなっている。
雇用者所得	雇用者に対して、労働の報酬として支払われる現金、現物の一切の所得をいう。
営業余剰	企業の利潤（儲け）のことで、個人事業主や家族従業者の所得を含む。
資本減耗引当	産業の生産活動のために使用される固定資本（建物や機械）の価値の消耗分を補填する費用のこと。
家計外消費支出	企業が支払った交際費、福利厚生費、出張費のうちの宿泊費・日当部分などをいう。粗付加価値部門（行）では、各産業が生産活動のために交際費等として支払った額を表し、最終需要部門（列）では、各産業の生産物が、家計外消費支出として消費された額を表しています。
間接税	財・サービスの生産、販売、購入又は使用に関して課せられる租税及び税外負担のこと。
経常補助金	産業振興を図る等の政策目的によって、政府等から産業に対して給付され、受給者の側において収入として処理される経常的交付金のこと。

((1) 産業連関表関係の続き)

用語	説明
中間需要	内生部門をヨコ(行)方向にみて、ある産業が生産した財やサービスが他産業の生産活動のためにどれだけ販売されたかを示すもの。
最終需要	原材料のように他の生産活動に利用されることなく、最終的に消費される財・サービスとして家計や企業、政府に販売されたもの。
家計消費支出	家計(一般消費者)が消費した財・サービスのこと。
対家計民間非営利団体消費支出	非営利の私立学校、宗教団体などが経済的に意味のない価格で提供する財・サービスに関する支出のうち、団体自身が負担した費用のこと。 対家計民間非営利団体消費支出＝生産額－経済的に意味のない価格でのサービスの販売額
民間消費支出	民間消費支出＝家計消費支出＋対家計民間非営利団体消費支出
県内総固定資本形成	県内における建設物、機械、装置などの固定資産の取得(購入、振替)のこと。
在庫純増	生産者製品在庫、半製品・仕掛品在庫(産業が一部加工、組立、育成途中のもの)、流通在庫及び原材料在庫の物量的増減を年間平均の市中価格で評価したもの。
県内最終需要	家計や政府などの消費と企業などの投資の合計で、最終需要から移輸出を除いたもの。
県内需要	県内需要＝中間需要＋県内最終需要
移輸出	県外や国外の需要を賄うために供給された財やサービスのこと。ただし、県内産品の移輸出のみを計上し、単なる財の通過は含まない。 国外需要に対応するものを輸出といい、それ以外のものを移出という。
需要合計	需要合計＝中間需要＋県内最終需要＋移輸出
移輸入	県内の需要を賄うために、県外や国外から調達する財やサービスのこと。移輸出同様、単なる財の通過は含まない。 国外からのものを輸入といい、それ以外のものを移入という。

(2) 投入係数関係

用語	説明
投入係数	ある産業が1単位の生産を行うために必要な原材料等の投入割合。列ごとに原材料等の投入額を当該産業の生産額で除して求める。
投入係数表	産業連関表のそれぞれの部門に対応して投入係数を配置した表のことで、経済波及効果の分析に使用される。
粗付加価値率	各産業の粗付加価値額の県内生産額に対する割合のこと。
雇用者所得率	粗付加価値の一部である雇用者所得の県内生産額に対する割合のこと。

(3) 逆行列係数表関係

用語	説明
逆行列係数	ある産業の最終需要が1単位生じたときに、各産業が直接・間接に生産しなければならない究極的な生産額の大きさを示す係数のこと。
逆行列係数表	産業連関表の内生部門に対応して逆行列係数を配置した表のことで、投入係数表と同じく経済波及効果の分析に使用される。 逆行列係数表の型には、県外からの移輸入を考慮しない封鎖経済型と考慮する開放経済型がある。
影響力係数	逆行列係数の列和は、ある産業に1単位の最終需要があったときに、その産業が他の産業に及ぼす総効果を示す。これを全産業の平均値で除したものが影響力係数で、他の産業に与える影響がどの産業で大きいかを表す。
感応度係数	各産業に最終需要が1単位ずつ生じたときに、他の産業から受ける総影響がどの産業で大きいかを表す。逆行列係数の行和を全産業の平均値で除したものの。

(4) その他

用語	説明
経済波及効果	ある産業に生じた最終需要がその産業の生産を誘発するとともに、それにより次々と各産業の生産をも誘発していくことで、経済波及効果あるいは生産誘発効果ともいう。なお、最終需要に対する生産誘発額の比を波及効果倍率という。
直接効果	経済波及効果分析の際、当初に与えた最終需要によって生じた生産額の増加分のこと。
間接効果	直接効果によって誘発された生産額のこと。
第1次間接効果	新たな生産(直接効果)に伴う原材料の投入によって誘発された生産額のこと。
第2次間接効果	直接効果及び第1次間接効果に伴って発生した雇用者所得が新たな消費(需要)に回り、それにより誘発された生産額のこと。
生産誘発額	ある産業の最終需要を満たすために直接・間接に必要な各産業の生産額の合計。
生産誘発係数	消費などある最終需要項目が1単位増加したときに、各産業の生産額がどれだけ増加するかを示す係数のこと。 生産誘発係数＝最終需要項目別生産誘発額÷対応する最終需要項目の最終需要額
生産誘発依存度	産業ごとの生産誘発額の最終需要項目別構成比。各産業の生産額が、どの最終需要項目によってどれだけ誘発されたか、そのウエイトを示している。 生産誘発依存度＝最終需要項目別生産誘発額÷各産業の生産誘発額の合計(行和)
粗付加価値誘発額	最終需要によって生産が誘発されることに伴い誘発された粗付加価値額のこと。誘発された粗付加価値額に粗付加価値率を乗じることにより求められる。
粗付加価値誘発係数	ある最終需要項目が1単位増加したときに、各産業の粗付加価値額がどれだけ増加するかを示す係数のこと。 粗付加価値誘発係数＝最終需要項目別粗付加価値誘発額÷対応する最終需要項目の最終需要額

((4) その他の続き)

用語	説明
移輸入率	各産業の県内需要（中間需要＋県内最終需要）に対する移輸入の割合のこと。
自給率	各産業の県内需要に対する県内調達をいう。 自給率＝1－移輸入率
消費転換係数	雇用者所得のうち消費に転換される割合のこと。第2次間接効果以降の生産誘発額の算出に用いる。簡易分析ファイルでは、一般的に使われる「平均消費性向」（資料：総務省「家計調査」）の年平均値を例示している。
平均消費性向	家計調査における、勤労者世帯の可処分所得に対する消費支出の割合のこと。
固定資本マトリックス	平成27年1年間における国内での固定資本形成が、どの産業部門の最終需要財（資本財）で構成されたかを産業部門ごとに取りまとめたもの。これを投入パターンとすることで、特定産業における固定資本形成がもたらす最終需要額を産業ごとに求めることができる。
就業者	就業者＝個人事業主＋家族従業者＋雇用者
雇用者	雇用者＝有給役員＋常用雇用者＋臨時雇用者
就業係数	各産業で1単位の生産活動を行うために必要とする就業者数を表す係数のこと。ある産業部門の就業者数を生産額で割って求める。 就業係数＝就業者数／県内生産額
雇用係数	各産業で1単位の生産活動を行うために必要とする雇用者数を表す係数のこと。ある産業部門の雇用者数を生産額で割って求める。 雇用係数＝雇用者数／県内生産額

2 産業連関表Q&A

Q. 1 誰が産業連関表を発明したの？

A. ロシア生まれのアメリカの経済学者であるワシリー・レオンチェフ（1906～1999）という人です。

産業相互の依存関係を実際の統計数値を使って表現し、また、「産業連関分析」という有用な経済分析の手法を確立した功績により、1973年にノーベル経済学賞を受賞しています。

レオンチェフは、世界で最初の産業連関表を1919年のアメリカ経済を対象に作成し、1936年に発表しました。

その後、アメリカの労働統計局がその有用性に着目し、その援助を受けて1944年には1939年のアメリカ経済を対象とした表を発表しました。この1939年表を使って、「もし、第2次世界大戦が1945年6月に終わったら、戦後のアメリカ経済の雇用状況はどうか」という問題を予測し、その予測精度の高さが実証されたことで、広く注目を集めるようになりました。

現在では、産業連関表はアメリカ、EU諸国を始め、世界各国で作成されています。

Q. 2 産業連関表はどのように作成されるの？

A. 平成27年宮崎県産業連関表の作成手順としては次のとおりです。

- ① 部門分類の設定
- ② 各種統計データによる部門別生産額の推計
- ③ 粗付加価値部門及び最終需要部門の推計
- ④ 投入額の推計
- ⑤ 産出額の推計
- ⑥ 投入額と産出額との計数調整

詳細については、「宮崎県経済の構造～平成27年宮崎県産業連関表結果報告書～」の55～75ページに記載されています。

Q. 3 県民経済計算とはどう違うの？

A. 県民経済計算は、付加価値面（雇用者所得や営業余剰など）から県経済をとらえたものですが、産業連関表は中間財（原材料・燃料等）の取引についても把握をしています。また、産業連関表は暦年値で、県民経済計算は年度値で推計しているという違いもあります。

Q. 4 生産波及はどのくらいの期間で達成されるの？

A. 産業によっては在庫が十分にある場合や生産余力がない場合など、生産波及が中断する場合もあるため一概には言えませんが、ほぼ1年間と解されています。

Q. 5 どうしてある産業（例えば農業）に1単位の最終需要があったとき、その需要を満たすためにその産業自身が1単位以上の生産をする必要があるの？

A. ある産業に最終需要が生じると、最終需要を満たすために原材料の供給を通じて各産業の生産を誘発していきます。農業を例にとると、農業自身が1単位を生産するほかに、他の産業が農業の製品を原材料として必要とする場合があるため、最終的には1単位よりも大きくなります。このような理由で、逆行列係数表の対角成分はほとんどが1よりも大きくなっているのです。

Q. 6 逆行列係数表には15部門表や37部門表などがありますが、部門表によって経済波及効果は違うの？

A. 産業部門数を15部門や37部門に統合することによって、投入係数や移輸入係数が変わってきます。そうすると、この2つの係数から導かれる逆行列係数も変わってきますので、生産誘発額も違ってきます。

このため、最終需要を細分化できるのであれば、できるだけ細分化した（部門数の大きな）逆行列係数表を使用した方がより正確な分析を行うことができます。

VI 統計表

1 1 1 0 部門表

生産者価格評価表(110部門)

(単位:万円)

部門	012	013	014	015	016	017	018	019	020	021	022
	繊維工業製品	衣服・その他の繊維製品	木材・木製品	家具・装備品	パルプ・紙・板紙・加工紙	紙加工品	印刷・製版・製本	化学肥料	無機化学工業製品	石油化学系基礎製品	有機化学工業製品(石油化学系基礎製品・合成樹脂を除く)
001 耕種農業	25,674	1,607	90	0	6,541	27	0	0	0	0	1,818
002 畜産	1,835	1,826	0	0	0	0	0	80	0	0	0
003 農業サービス	0	0	0	0	0	0	0	0	0	0	0
004 林業	0	0	1,633,928	18	6,062	4	0	0	1,132	0	0
005 漁業	0	0	0	0	0	0	0	7	0	0	0
006 石炭・原油・天然ガス	22	0	5	0	70,580	189	0	2,822	2,431	0	41,687
007 その他の鉱業	0	0	2	0	5,260	46	0	246	66,973	0	2,640
008 食料品	145	14,559	2,545	0	10,426	31	0	11	878	0	22,916
009 飲料	0	0	0	0	0	0	0	0	0	0	0
010 飼料・有機質肥料(別掲を除く)	-5	0	0	0	0	0	0	48	0	0	0
011 たばこ	0	0	0	0	0	0	0	0	0	0	0
012 繊維工業製品	56,427	434,231	1,505	6,785	5,897	2,308	459	126	0	0	0
013 衣服・その他の繊維製品	1,067	45,737	4,345	1,248	3,370	2,055	320	601	2,166	0	4,547
014 木材・木製品	29	1,199	436,634	102,210	604,453	8,081	54	27	1	0	1,595
015 家具・装備品	585	1,650	984	23,009	2,266	1,152	411	131	2,478	0	5,019
016 パルプ・紙・板紙・加工紙	544	3,677	18,647	7,541	1,782,421	369,358	132,011	0	0	0	0
017 紙加工品	1,448	11,232	2,031	6,448	3,052	5,346	1,052	489	1,716	0	8,574
018 印刷・製版・製本	157	9,454	2,588	2,473	547	27,331	49,519	40	186	0	2,636
019 化学肥料	7	7	16	0	19	0	3	23,247	22,845	0	40,224
020 無機化学工業製品	298	859	527	104	61,065	2,237	6	11,140	420,985	0	268,657
021 石油化学系基礎製品	0	0	0	0	97	0	17	2,080	0	0	457,232
022 有機化学工業製品(石油化学系基礎製品・合成樹脂を除く)	2,982	322	3,407	1,236	34,150	470	532	780	26,173	0	1,316,798
023 合成樹脂	2,310	50	12,984	563	1,322	4,335	515	0	0	0	0
024 化学繊維	129,169	97,087	183	867	2,940	43	0	0	0	0	0
025 医薬品	0	193	0	0	0	0	0	0	0	0	0
026 化学最終製品(医薬品を除く)	6,184	18,164	69,798	14,241	22,240	21,785	29,913	482	48,029	0	92,026
027 石油製品	21,696	8,964	27,148	540	29,655	4,321	4,677	1,834	100,153	0	33,984
028 石炭製品	1	0	1	0	0	0	0	577	1,141	0	50,643
029 プラスチック製品	4,305	26,802	21,824	18,644	8,606	56,167	47,092	1,282	19,400	0	11,724
030 ゴム製品	210	13,375	1,759	660	37	393	564	151	584	0	1,105
031 なめし革・革製品・毛皮	131	13,217	1,658	663	108	134	85	15	24	0	92
032 ガラス・ガラス製品	121	1,179	108	6,895	0	0	7	10	4,998	0	5,177
033 セメント・セメント製品	0	0	14	0	0	0	0	0	0	0	0
034 陶磁器	0	0	11	1,227	0	0	0	0	606	0	46
035 その他の産業・土石製品	0	0	369	447	3,627	67	18	538	61,206	0	2,396
036 鉄鉄・粗鋼	0	0	0	0	0	0	0	0	50	0	0
037 鋼材	130	493	1,051	6,202	0	0	0	0	0	0	0
038 鋳造品(鉄)	0	2	298	0	0	0	0	0	0	0	0
039 その他の鉄鋼製品	0	0	80	9,888	0	0	0	0	0	0	0
040 非鉄金属製錬・精製	65	0	67	162	23	0	-521	0	263,701	0	11,440
041 非鉄金属加工製品	20	0	4,191	4,571	5	16	2,893	0	5	0	0
042 建設用・建築用金属製品	0	0	105	437	0	0	0	0	0	0	0
043 その他の金属製品	198	10,653	18,975	24,003	3,140	4,047	584	4	24,186	0	61,225
044 はん用機械	0	0	460	6,431	0	0	0	0	0	0	0
045 生産用機械	0	0	73	215	0	0	0	0	0	0	0
046 業務用機械	0	0	0	0	0	0	0	0	0	0	0
047 電子デバイス	0	0	0	0	0	0	0	0	0	0	0
048 その他の電子部品	0	1	10	234	3	216	851	0	17	0	13
049 産業用電気機器	0	0	48	79	0	0	0	0	0	0	0
050 民生用電気機器	0	0	0	0	0	0	0	0	0	0	0
051 電子応用装置・電気計測器	0	0	0	0	0	0	0	0	0	0	0
052 その他の電気機械	0	0	1	661	0	0	17	0	0	0	0
053 通信・映像・音響機器	10	10	51	6	6	6	6	0	12	0	31
054 電子計算機・同附属装置	0	0	0	0	0	0	0	0	0	0	0
055 乗用車	0	0	0	0	0	0	0	0	0	0	0
056 その他の自動車	0	0	0	0	0	0	0	0	0	0	0
057 自動車部品・同附属品	0	0	0	0	0	0	0	0	0	0	0
058 船舶・同修理	0	0	0	0	0	0	0	0	0	0	0
059 その他の輸送機械・同修理	0	0	0	0	0	0	0	0	0	0	0
060 その他の製造工業製品	416	54,879	3,213	5,523	387	242	58	2	35	0	7,753
061 再生资源回収・加工処理	490	0	37,560	0	23,302	0	0	4,316	3,767	0	20,066
062 住宅建築	0	0	0	0	0	0	0	0	0	0	0
063 非住宅建築	0	0	0	0	0	0	0	0	0	0	0
064 建設補修	1,496	4,358	1,980	960	19,228	3,643	1,749	232	8,896	0	17,945
065 公共事業	0	0	0	0	0	0	0	0	0	0	0
066 その他の土木建設	0	0	0	0	0	0	0	0	0	0	0
067 電力	42,135	54,188	106,724	7,070	496,904	29,383	32,328	11,511	323,165	0	138,263
068 ガス・熱供給	3,938	1,852	430	32	3,421	647	47	150	2,165	0	7,195
069 水道	408	2,428	1,376	218	4,877	956	430	190	5,207	0	6,568
070 廃棄物処理	30	544	1,511	133	314	521	614	618	6,672	0	626
071 卸売	48,399	147,839	246,179	40,681	239,527	114,727	68,925	2,979	96,152	0	301,818
072 小売	1,506	64,003	5,492	6,582	2,190	1,398	800	242	4,275	0	6,731
073 金融・保険	7,216	42,097	29,176	9,118	24,578	10,996	10,879	1,020	10,662	0	25,256
074 不動産仲介及び賃貸	790	4,428	2,365	1,424	2,255	1,261	2,529	78	2,204	0	3,287
075 住宅賃貸料	0	0	0	0	0	0	0	0	0	0	0
076 住宅賃貸料(帰風賃貸)	0	0	0	0	0	0	0	0	0	0	0
077 鉄道輸送	739	2,495	1,052	535	2,620	1,920	1,723	93	2,262	0	3,310
078 道路輸送(自家輸送を除く)	7,599	23,541	75,224	11,805	81,309	31,168	14,220	1,359	26,588	0	87,800
079 自家輸送	21,025	46,543	603,006	9,596	37,100	12,453	27,898	802	26,154	0	33,147
080 水運	416	703	17,357	596	9,977	2,058	791	269	16,025	0	14,711
081 航空輸送	911	5,851	1,116	858	906	958	2,008	64	1,548	0	1,835
082 貨物利用運送	243	818	2,638	421	3,627	1,431	812	66	1,221	0	4,464
083 倉庫	1,597	4,203	10,452	1,117	9,012	4,481	2,388	561	8,871	0	10,571
084 運輸附帯サービス	79	380	393	126	3,138	53	689	179	2,904	0	323
085 郵便・信書便	188	452	358	109	370	339	304	15	410	0	461
086 通信	1,120	2,626	2,650	665	1,495	1,494	1,969	63	1,388	0	1,678
087 放送	12	61	49	14	17	33	37	2	21	0	21
088 情報サービス	785	2,444	2,364	1,282	4,457	1,430	1,936	456	5,295	0	8,213
089 インターネット附帯サービス	22	335	406	20	5,988	868	104	99	1,511	0	1,096
090 映像・音声・文字情報制作	1,469	9,671	2,868	1,823	1,158	1,932	3,122	972	4,790	0	1,405
091 公務(中央)	0	0	0	0	0	0	0	0	0	0	0
092 公務(地方)	0	0	0	0	0	0	0	0	0	0	0
093 教育	7	48	340	225	625	0	37	14	848	0	433
094 研究	0	0	0	0	0	0	0	0	0	0	0
095 医療	0	0	0	0	0	0	0	0	0	0	0
096 保健衛生	0	0	0	0	3	1	17	0	0	0	0
097 社会保険・社会福祉	0	0	0	0	0	0	0	0	0	0	0
098 介護	0	0	0	0	0	0	0	0	0	0	0
099 他に分類されない会員制団体	1,097	5,002	7,714	4,883	5,507	3,476	2,050	398	78,489	0	6,240
100 物品賃貸サービス	4,020	10,037	30,886	5,971	5,121	6,762	18,981	280	8,401	0	9,296
101 広告	814	15,909	3,975	4,453	4,112	9,459	1,846	621	18,344	0	4,197
102 自動車整備・機械修理	2,491	3,944	17,031	371	5,550	1,389	1,597	707	18,206	0	12,260
103 その他の対事業所サービス	5,140	61,854	9,193	11,490	19,543	9,183	27,305	1,265	24,139	0	23,936
104 宿泊											

生産者価格評価表(110部門)

(単位:万円)

部門	034	035	036	037	038	039	040	041	042	043	044
	陶磁器	その他の窯業・土石製品	鉄鉄・粗鋼	鋼材	鋳造品(鉄)	その他の鉄鋼製品	非鉄金属製錬・精製	非鉄金属加工製品	建設用・建築用金属製品	その他の金属製品	はん用機械
001 耕種農業	0	99	0	0	0	0	0	0	0	0	0
002 畜産	0	0	0	0	0	0	0	0	0	0	0
003 農業サービス	0	0	0	0	0	0	0	0	0	0	0
004 林業	0	0	0	0	1	0	0	0	0	0	0
005 漁業	0	0	0	0	0	0	0	0	0	0	0
006 石炭・原油・天然ガス	164	2,583	61,706	3	35	0	0	37	113	966	47
007 その他の鉱業	1,317	19,632	131,093	0	106	0	143,482	2	166	1	25
008 食料品	15	766	0	0	6	0	0	0	0	0	0
009 飲料	0	0	0	0	0	0	0	0	0	0	0
010 飼料・有機質肥料(別掲を除く。)	0	0	0	0	0	0	0	0	0	0	0
011 たばこ	0	0	0	0	0	0	0	0	0	0	0
012 繊維工業製品	0	723	0	0	12	0	4	214	598	26	0
013 衣服・その他の繊維既製品	85	614	1,041	64	448	34	13	91	1,022	2,071	1,068
014 木材・木製品	440	739	0	3	38	0	0	178	2,215	1,799	111
015 家具・装飾品	92	479	195	47	388	0	69	14	375	446	288
016 ハルプ・紙・板紙・加工紙	279	632	0	39	0	14	0	0	221	1,028	239
017 紙加工品	459	1,733	0	0	3	59	0	149	72	8,307	442
018 印刷・製版・製本	34	49	300	24	701	5	152	33	361	9,309	698
019 化学肥料	0	31	-6,539	137	0	0	0	5	0	0	0
020 無機化学工業製品	324	693	13,134	763	541	21	791	44	3,859	2,132	863
021 石油化学系基礎製品	0	174	0	0	0	0	0	0	0	0	19
022 有機化学工業製品(石油化学系基礎製品・合成樹脂を除く。)	13	1,204	102	0	10	0	468	0	80	198	346
023 合成樹脂	0	586	0	0	0	0	0	0	37	533	7
024 化学繊維	0	0	0	0	0	0	0	0	0	0	0
025 医薬品	0	0	0	0	0	0	0	0	0	0	0
026 化学最終製品(医薬品を除く。)	13	8,227	2,011	103	2,046	12	60	26	6,400	16,925	2,113
027 石油製品	564	4,599	62,048	302	903	89	3,702	413	3,532	9,475	996
028 石炭製品	0	3,416	77,944	564	4,819	6	4,213	3	14	116	13
029 プラスチック製品	37	1,153	0	29	154	1	368	11	3,068	8,306	3,920
030 ゴム製品	0	730	2,030	360	47	10	27	5	3,348	2,220	3,252
031 なめし革・革製品・毛皮	16	60	189	0	90	1	0	3	299	100	19
032 ガラス・ガラス製品	0	524	0	0	0	0	0	0	501	2,108	33
033 セメント・セメント製品	0	483	0	0	0	0	0	0	3	196	1
034 陶磁器	115	0	0	0	4	0	0	0	1	594	14
035 その他の窯業・土石製品	445	8,646	28,162	132	5,220	0	1,029	99	3,067	5,726	5,888
036 鉄鉄・粗鋼	0	0	51,203	-915	42,418	490	0	0	-507	-4,306	-367
037 鋼材	0	1,337	0	126,955	40,031	37,871	0	0	155,265	220,252	45,350
038 鋳造品(鉄)	42	230	0	0	3,062	0	0	0	32,378	11,301	28,338
039 その他の鉄鋼製品	21	1,246	3,738	0	349	0	0	24	103,592	203,969	11,377
040 非鉄金属製錬・精製	843	4,034	52,871	13,932	1,039	-16	119,667	198,544	3,443	63,341	1,232
041 非鉄金属加工製品	27	941	0	0	87	0	2,638	3,269	90,162	113,391	53,548
042 建設用・建築用金属製品	0	0	0	0	17	0	0	0	16,084	2,873	325
043 その他の金属製品	354	3,840	4,424	38	5,739	4	103	338	53,771	175,910	23,796
044 はん用機械	96	282	0	0	928	0	0	0	980	1,451	106,454
045 生産用機械	84	641	0	0	827	25	2	6	59	498	3,830
046 業務用機械	0	0	0	0	0	0	0	0	32	24	1,013
047 電子デバイス	0	0	0	0	0	0	0	0	0	1,302	1,005
048 その他の電子部品	0	0	0	0	0	0	0	0	6	30,287	3,709
049 産業用電気機器	0	0	0	0	0	0	0	0	1,871	366	4,770
050 民生用電気機器	0	0	0	0	0	0	0	0	0	0	0
051 電子応用装置・電気計測器	0	0	0	0	0	0	0	0	0	0	977
052 その他の電気機械	0	94	0	0	0	0	0	2	3,839	3,092	88
053 通信・映像・音響機器	0	1	6	0	1	0	2	0	113	43	88
054 電子計算機・同附属装置	0	0	0	0	0	0	0	0	0	0	0
055 乗用車	0	0	0	0	0	0	0	0	0	0	0
056 その他の自動車	0	0	0	0	0	0	0	0	0	0	0
057 自動車部品・同附属品	0	0	0	0	0	0	0	0	0	0	0
058 船舶・同修理	0	0	0	0	0	0	0	0	0	0	0
059 その他の輸送機械・同修理	0	0	0	0	0	0	0	0	0	0	0
060 その他の製造工業製品	86	259	0	0	1,461	0	2	36	38	294	33
061 再生资源回収・加工処理	319	150	6,561	157	2,605	18	27,974	14,027	0	1,621	0
062 住宅建築	0	0	0	0	0	0	0	0	0	0	0
063 非住宅建築	0	0	0	0	0	0	0	0	0	0	0
064 建設補修	90	1,821	43,332	439	1,689	117	2,652	384	5,055	3,688	1,389
065 公共事業	0	0	0	0	0	0	0	0	0	0	0
066 その他の土木建設	0	0	0	0	0	0	0	0	0	0	0
067 電力	4,142	16,589	854,326	8,676	42,227	814	93,682	6,849	14,631	52,628	13,961
068 ガス・熱供給	57	143	109	183	6,836	8	326	1,446	732	3,020	382
069 水道	12	164	1,145	145	267	9	1,356	151	516	959	402
070 廃棄物処理	4	1,165	4	1	14	0	0	0	112	126	157
071 卸売	703	9,826	25,014	5,701	14,506	4,954	10,720	8,068	48,378	87,909	30,497
072 小売	94	681	885	242	1,014	42	842	85	967	2,378	1,494
073 金融・保険	355	3,017	5,315	947	2,855	343	3,389	2,717	16,874	15,663	6,066
074 不動産仲介及び賃貸	22	219	1,843	128	956	43	286	83	4,107	2,246	1,656
075 住宅賃貸料	0	0	0	0	0	0	0	0	0	0	0
076 住宅賃貸料(帰属家賃)	0	0	0	0	0	0	0	0	0	0	0
077 鉄道輸送	27	1,187	791	75	329	12	668	124	2,357	1,030	677
078 道路輸送(自家輸送を除く。)	341	8,720	11,320	2,157	11,266	1,355	4,090	2,043	14,857	23,790	7,694
079 自家輸送	226	4,130	12,785	1,917	2,149	563	1,749	989	26,083	30,788	11,187
080 水運	34	2,813	11,125	479	2,524	357	6,780	116	2,491	3,909	851
081 航空輸送	12	184	454	117	169	16	160	35	1,627	1,526	1,311
082 貨物利用運送	14	529	573	80	840	50	321	123	467	850	244
083 倉庫	82	2,229	3,895	308	1,509	181	2,224	861	1,836	4,206	998
084 運輸附帯サービス	28	33	0	373	144	8	5	188	28	495	195
085 郵便・信書便	2	57	113	19	20	7	37	8	220	319	171
086 通信	2	301	468	75	117	36	212	48	934	1,704	1,370
087 放送	1	0	29	2	0	1	14	4	36	1	15
088 情報サービス	68	920	919	199	1,694	136	2,463	497	1,938	3,373	1,338
089 インターネット附帯サービス	1	67	559	46	100	15	28	32	203	2,703	173
090 映像・音声・文字情報制作	53	303	469	57	206	62	1,150	104	1,851	4,486	1,065
091 公務(中央)	0	0	0	0	0	0	0	0	0	0	0
092 公務(地方)	0	0	0	0	0	0	0	0	0	0	0
093 教育	28	31	0	0	221	0	0	3	1,036	510	643
094 研究	0	0	0	0	0	0	0	0	0	0	0
095 医療	0	0	0	0	0	0	0	0	0	0	0
096 保健衛生	0	0	0	0	0	0	0	0	0	0	0
097 社会保険・社会福祉	0	0	0	0	0	0	0	0	0	0	0
098 介護	0	0	0	0	0	0	0	0	0	0	0
099 他に分類されない会員制団体	29	287	320	225	221	151	189	69	2,806	4,310	5,875
100 物品賃貸サービス	51	5,478	20,022	745	2,508	510	1,658	728	4,860	16,747	6,917
101 広告	155	485	342	187	230	95	431	133	3,091	3,771	5,261
102 自動車整備・機械修理	74	1,871	42,637	232	1,183	51	1,246	377	3,997	5,555	1,494
103 その他の対事業所サービス	131	8,842	39,499	660	4,381	434	2,412	1,885	9,955	23,073	17,224
104 宿泊業	0	0	0	0	0	0	0	0	0	0	0
105 飲食サービス	0	0	0	0	0	0	0	0	0	0	0
106 洗濯・理容・美容・浴場業	0	2	77	4	1	2	4	1	49	84	39
107 娯楽サービス	0	0	0	0	0	0	0	0	0	0	0
108 その他の対個人サービス	2	19	136	11	21	5	53	23	85	116	119
109 事務用品	39	281	395	21	61	47	106	94	493	853	537
110 分類不明	19	954	6,847	674	4,618	618	1,718	533	2,920	9,363	7,321
111 内生部門計	13,202	144,978	1,577,757	167,862	219,012	49,688	445,732	246,152	661,849	1,211,819	437,701
112 家計外消費支出	452	9,168	115,519	1,017	2,528	195	4,969	2,078	24,108	24,006	14,133
113 雇用者所得	8,137	95,526	19,175	13,457	53,298	6,252	47,210	19,616	298,504	524,350	219,812
114 営業余剰	3,790	158,133	619,586	55,490	82,502	13,972	23,736	-53,163	97,826	-117,824	187,979
115 資本減耗引当(社会資本等減耗分)	4,286	12,049	119,489	-9,442	-13,575	-1,319	34,051	4,138	215,122	132,723	60,486
116 資本減耗引当(社会資本等減耗分)	0	0	0	0	0	0	0	0	0	0	0
117 間接税(関税・輸入品商品税を除く)	1,027	17,300	276,079	1,561	21,231	2,045	7,044	1,581	57,075	83,483	16,232
118 (控除)経常補助金	0	0	-1	0	0	0	0	0	0	0	0
125 粗付加価値部門計	17,692	292,176	1,149,847	62,083	145,984	21,145	117,010	-25,750	69		

生産者価格評価表(110部門)

(単位:万円)

部門	045 046 047 048 049 050 051 052 053 054 055										
	生産用機械	業務用機械	電子デバイス	その他の電子部品	産業用電気機器	民生用電気機器	電子応用装置・電気計測器	その他の電気機械	通信・映像・音響機器	電子計算機・同附属装置	乗用車
001 耕種農業	0	0	0	0	0	0	0	0	0	0	0
002 畜産	0	0	0	0	0	0	0	0	0	0	0
003 農業サービス	0	0	0	0	0	0	0	0	0	0	0
004 林業	0	0	0	0	0	0	0	0	0	0	0
005 漁業	0	0	0	0	0	0	0	0	0	0	0
006 石炭・原油・天然ガス	15	0	0	559	112	0	0	1,167	0	0	0
007 その他の鉱業	134	370	0	0	0	0	0	0	0	0	0
008 食料品	0	0	0	0	0	0	0	0	0	0	0
009 飲料	0	0	0	0	0	0	0	0	0	0	0
010 飼料・有機質肥料(別掲を除く。)	0	0	0	0	0	0	0	0	0	0	0
011 たばこ	0	0	0	0	0	0	0	0	0	0	0
012 繊維工業製品	2,682	600	11,419	233	0	52	0	3,751	0	0	0
013 繊維-その他の繊維既製品	2,123	739	17,343	10,786	2,242	110	37	8,853	2,428	57	0
014 木材・木製品	671	869	315	626	294	9	6	519	50	0	0
015 家具・装飾品	1,348	478	6,225	3,512	770	26	41	4,254	19,557	74	0
016 ハルプ・紙・板紙・加工紙	410	775	5,178	13,343	3,906	40	10	567	4,591	181	0
017 紙加工品	990	7,724	4,254	8,733	1,449	125	52	2,493	5,213	67	0
018 印刷・製版・製本	6,070	1,667	28,082	6,254	1,379	253	88	154	111,300	322	0
019 化学肥料	73	0	0	18	0	0	0	411	0	0	0
020 無機化学工業製品	3,141	614	39,892	8,604	835	18	14	9,028	34,048	75	0
021 石油化学系基礎製品	20	0	99	520	0	0	0	0	0	0	0
022 有機化学工業製品(石油化学系基礎製品・合成樹脂を除く。)	160	805	25,127	4,078	633	92	57	803	2,544	0	0
023 合成樹脂	231	14,167	10,099	9,808	3,957	120	0	18,050	39,367	0	0
024 化学繊維	0	1,988	0	0	0	0	0	0	0	0	0
025 医薬品	0	0	0	0	0	0	0	0	0	0	0
026 化学最終製品(医薬品を除く。)	12,793	2,389	10,254	13,872	4,854	70	129	26,746	24,192	659	0
027 石油製品	54,550	807	30,316	2,381	1,417	862	22	8,502	327	0	0
028 石炭製品	55	71	0	0	8	0	0	0	0	0	0
029 プラスチック製品	32,339	47,319	127,077	45,196	21,107	770	410	168,923	138,570	3,795	0
030 ゴム製品	41,417	9,141	35,931	2,891	7,965	169	80	25,190	24,622	238	0
031 なめし革・革製品・毛皮	819	538	1,645	713	78	0	13	7	217	0	0
032 ガラス・ガラス製品	531	2,715	5,481	25,955	182	44	16	29,837	17,774	0	0
033 セメント・セメント製品	0	0	0	0	0	0	0	0	0	0	0
034 陶磁器	323	396	33,013	145,094	2,691	1	1	579	329	0	0
035 その他の産業・土石製品	13,948	1,262	64,182	10,375	7,275	35	96	36,330	17,992	71	0
036 鉄鉄・精鋼	-2,517	-27	0	-13	-215	-9	-13	-597	0	0	0
037 鋼材	228,093	8,068	0	17,328	48,865	608	177	91,837	102,839	128	0
038 鋳造品(鉄)	208,067	9,276	0	1,439	24,222	22	115	8,907	21,212	60	0
039 その他の鉄鋼製品	79,576	5,743	1,233	16,418	14,851	493	0	48,687	10,257	66	0
040 非鉄金属製錬・精製	15,764	47,227	136,184	82,672	23,413	21	56	282,779	65,737	0	0
041 非鉄金属加工製品	103,549	20,890	101,641	212,635	85,944	935	997	302,047	263,190	1,153	0
042 建設用・建築用金属製品	420	0	0	139	0	0	0	0	0	0	0
043 その他の金属製品	143,164	20,191	62,192	99,629	37,295	527	941	30,877	154,173	3,280	0
044 はん用機械	169,693	5,943	9,665	8,619	23,218	404	116	6,749	34,649	67	0
045 生産用機械	488,258	661	21,662	8,144	4,941	28	124	1,443	9,035	94	0
046 業務用機械	38,404	53,206	0	0	1,505	0	25	0	23,080	0	0
047 電子デバイス	4,031	54,345	644,076	163,475	78,474	3,483	8,112	1,572,111	1,365,349	21,667	0
048 その他の電子部品	61,440	116,322	3,185,452	1,847,416	116,701	1,261	9,320	53,339	825,934	16,304	0
049 産業用電気機器	69,761	6,953	0	3,984	142,886	303	276	12,489	55,811	1,041	0
050 民生用電気機器	0	0	0	0	0	0	0	27	0	0	0
051 電子応用装置・電気計測器	25,831	2,149	0	0	5,790	0	852	0	9,072	0	0
052 その他の電気機械	14,182	5,739	981,880	153,813	31,397	444	325	118,804	127,292	182	0
053 通信・映像・音響機器	617	30	652	142	50	4	216	190,094	0	0	0
054 電子計算機・同附属装置	312	0	0	0	0	0	0	0	0	4,782	0
055 乗用車	0	0	0	0	0	0	0	0	0	0	0
056 その他の自動車	0	0	0	0	0	0	0	0	0	0	0
057 自動車部品・同附属品	367	0	0	0	0	0	0	0	0	0	0
058 船舶・同修理	0	0	0	0	0	0	0	0	0	0	0
059 その他の輸送機械・同修理	0	0	0	0	0	0	0	0	0	0	0
060 その他の製造工業製品	1,254	2,189	1,470	3,878	1,066	5	186	997	13,795	71	0
061 再生资源回収・加工処理	0	0	1,126	0	0	0	0	0	0	0	0
062 住宅建築	0	0	0	0	0	0	0	0	0	0	0
063 非住宅建築	0	0	0	0	0	0	0	0	0	0	0
064 建設補修	4,937	2,140	10,702	14,062	1,939	24	86	13,343	1,256	92	0
065 公共事業	0	0	0	0	0	0	0	0	0	0	0
066 その他の土木建設	0	0	0	0	0	0	0	0	0	0	0
067 電力	86,220	40,472	586,367	141,717	7,336	1,727	250	69,537	15,391	667	0
068 ガス・熱供給	2,410	736	12,918	717	341	48	7	10,783	176	43	0
069 水道	1,970	547	7,213	3,135	369	8	12	6,049	568	0	0
070 廃棄物処理	103	170	11,447	1,402	124	0	1	7,175	87	0	0
071 卸売	154,058	39,381	242,917	117,250	57,261	1,278	1,374	221,601	257,814	3,048	0
072 小売	38,040	3,597	7,201	8,266	3,447	35	148	10,275	19,014	223	0
073 金融・保険	33,308	18,986	68,244	20,305	5,477	125	231	55,254	21,051	716	0
074 不動産仲介及び賃貸	7,167	884	12,168	2,181	1,075	34	33	15,315	12,149	71	0
075 住宅賃貸料	0	0	0	0	0	0	0	0	0	0	0
076 住宅賃貸料(帰属家賃)	0	0	0	0	0	0	0	0	0	0	0
077 鉄道輸送	6,703	1,815	19,758	4,756	881	14	43	5,697	4,687	146	0
078 道路輸送(自家輸送を除く。)	43,540	9,186	96,853	31,614	11,721	220	272	41,092	44,456	1,078	0
079 自家輸送	47,116	19,987	104,078	5,347	6,886	197	443	20,543	6,680	1,049	0
080 水運	4,679	567	4,638	2,229	1,103	18	14	3,332	3,310	0	0
081 航空輸送	9,388	1,585	8,318	2,202	1,144	27	42	3,440	1,235	75	0
082 貨物利用運送	1,168	340	1,736	988	395	8	12	2,886	2,023	0	0
083 倉庫	4,365	2,310	7,871	3,983	2,000	35	46	11,620	7,331	140	0
084 運輸附帯サービス	1,005	73	2,885	544	1,795	1	7	9,926	43	71	0
085 郵便・信書便	1,084	309	883	250	160	2	8	519	112	0	0
086 放送	8,473	1,656	6,821	1,916	941	13	43	3,119	739	32	0
087 放送	87	1	65	5	31	0	0	141	311	0	0
088 情報サービス	23,189	2,813	42,293	9,728	7,180	4	280	40,470	27,023	1,646	0
089 インターネット附帯サービス	726	1,594	17,102	4,568	439	0	61	1,313	2,311	0	0
090 映像・音声・文字情報制作	10,641	2,781	31,233	8,820	2,516	28	62	5,886	15,636	319	0
091 公務(中央)	0	0	0	0	0	0	0	0	0	0	0
092 公務(地方)	0	0	0	0	0	0	0	0	0	0	0
093 教育	3,064	447	16,561	5,606	1,278	38	29	4,423	2,038	40	0
094 研究	0	0	0	0	0	0	0	0	0	0	0
095 医療	0	0	0	0	0	0	0	0	0	0	0
096 保健衛生	0	0	0	0	0	0	0	0	0	0	0
097 社会保険・社会福祉	0	0	0	0	0	0	0	0	0	0	0
098 介護	0	0	0	0	0	0	0	0	0	0	0
099 他に分類されない会員制団体	41,495	1,653	36,275	5,657	2,798	6	60	1,800	462	96	0
100 物品賃貸サービス	135,176	5,546	344,889	29,419	32,737	98	251	23,440	33,794	165	0
101 広告	21,528	7,985	194,365	12,971	7,158	248	236	12,356	15,264	810	0
102 自動車整備・機械修理	13,073	1,976	62,253	12,167	2,613	21	106	9,552	7,415	177	0
103 その他の対事業所サービス	78,055	17,035	332,752	45,419	20,157	177	395	130,613	49,848	1,527	0
104 宿泊業	0	0	0	0	0	0	0	0	0	0	0
105 飲食サービス	0	0	0	0	0	0	0	0	0	0	0
106 洗濯・理容・美容・浴場業	141	41	2,866	286	10	1	13	825	0	0	0
107 娯楽サービス	0	0	0	0	0	0	0	0	0	0	0
108 その他の対個人サービス	2,210	83	1,553	244	132	1	3	473	476	0	0
109 事務用品	3,815	2,677	8,211	3,172	1,260	15	79	2,620	1,834	189	0
110 分類不明	40,775	2,705	9,262	1,587	3,624	7	10	9,804	12,811	66	0
111 内生部門計	2,654,818	646,537	7,915,875	3,435,793	887,885	17,343	27,345	3,627,155	4,286,560	66,874	0
112 家計外消費支出	80,539	32,173	240,726	62,136	19,236	398	2,316	147,301	15,328	3,110	0
113 雇用者所得	979,334	436,398	1,605,424	1,060,994	288,941	5,301	25,067	761,802	1,224,055	24,987	0
114 営業余剰	688,260	201,882	-1,213,967	-1,653,514	-35,174	90	29,554	825,760	-1,114,433	-6,776	0
115 資本減耗引当	8,881	447,445	2,777,186	1,055,344	264,773	8,160	36				

生産者価格評価表(110部門)

(単位:万円)

部門	056	057	058	059	060	061	062	063	064	065	066
	その他の自動車	自動車部品・同附属品	船舶・同修理	その他の輸送機械・同修理	その他の製造工業製品	再生資源回収・加工処理	住宅建築	非住宅建築	建設補修	公共事業	その他の土木建設
001 耕種農業	0	0	0	0	9,586	0	4,612	7,784	60	39,453	10,448
002 畜産	0	0	0	0	0	0	0	0	0	0	0
003 農業サービス	0	0	0	0	0	0	0	0	0	0	0
004 林業	0	0	6	0	2,045	0	245	133	335	3,837	359
005 漁業	0	0	0	0	126	0	0	0	0	0	0
006 石炭・原油・天然ガス	0	1,464	0	0	0	15	0	0	0	0	0
007 その他の鉱業	0	0	0	0	747	0	24,331	27,994	2,452	287,508	116,034
008 食料品	0	0	0	0	2,021	0	0	0	0	0	0
009 飲料	0	0	0	0	0	0	0	0	0	0	0
010 飼料・有機質肥料(別掲を除く。)	0	0	0	0	0	0	0	0	0	0	0
011 たばこ	0	0	0	0	0	0	0	0	0	0	0
012 繊維工業製品	0	2,596	95	91	22,954	4	5,163	3,475	20,817	1,264	273
013 繊維・その他の繊維既製品	3	1,604	46	190	40,465	300	26,810	37,668	13,054	18,742	12,506
014 木材・木製品	2	987	359	46	29,286	0	1,241,668	230,403	131,269	34,981	30,691
015 家具・装飾品	1	1,133	118	179	4,754	27	166,158	53,736	182,736	834	935
016 ハルブ・紙・板紙・加工紙	0	1,794	0	0	32,131	0	71,087	12,733	20,317	10	2
017 紙加工品	0	1,106	1	7	14,089	225	147	267	16,926	0	0
018 印刷・製版・製本	3	1,375	30	1,401	4,843	532	4,125	7,408	6,920	7,542	2,642
019 化学肥料	0	0	0	0	16	0	0	0	0	7,747	768
020 無機化学工業製品	0	566	61	194	10,377	109	1,318	1,727	2,517	10,578	4,615
021 石油化学系基礎製品	0	0	0	0	2,585	0	0	0	0	0	0
022 有機化学工業製品(石油化学系基礎製品・合成樹脂を除く。)	0	1,155	14	2	11,366	0	1,176	241	1,664	2	0
023 合成樹脂	0	13,181	231	48	7,347	0	0	0	0	0	0
024 化学繊維	0	0	0	0	66,326	0	0	0	0	0	0
025 医薬品	0	0	0	0	0	5	0	0	0	0	0
026 化学最終製品(医薬品を除く。)	32	34,066	652	2,004	49,103	43	72,080	44,283	54,523	33,810	15,820
027 石油製品	1	17,888	87	3,242	1,323	13,111	26,781	24,896	189,141	34,621	34,621
028 石炭製品	0	169	0	1	2	37	1,409	11,905	224	51,359	99,646
029 プラスチック製品	20	104,625	378	10,577	115,764	444	116,442	106,498	126,633	142,023	83,156
030 ゴム製品	95	55,308	406	6,234	20,576	1,011	2,482	2,778	2,036	54,212	26,011
031 なめし革・革製品・毛皮	0	388	2	27	32,947	14	29	36	114	189	380
032 ガラス・ガラス製品	16	79	21	3,841	15,349	4	40,370	34,115	14,878	820	758
033 セメント・セメント製品	0	0	0	0	387	0	259,554	313,861	267,943	940,015	255,149
034 陶磁器	0	428	0	4	260	14	62,919	45,824	5,995	3,988	16,014
035 その他の産業・土石製品	2	6,222	60	100	22,537	0	77,688	110,935	123,131	86,939	77,224
036 鉄鉄・粗鋼	-2	-634	12	-71	-31	0	0	0	-3,056	-14	-47
037 鋼材	217	69,972	1,800	12,792	23,488	0	170,945	178,507	105,722	342,878	204,867
038 鋳造産品(鉄)	2	208,523	598	48,389	65,647	0	4,506	1,525	1,947	21,093	61,443
039 その他の鉄鋼製品	17	31,863	497	14,133	1,576	0	2,775	2,242	5,125	7,380	676
040 非鉄金属製錬・精製	-1	24,366	54	426	21,318	0	0	14,942	0	-30	-40
041 非鉄金属加工製品	37	120,161	694	8,382	60,496	0	68,456	90,773	82,296	61,900	248,516
042 建設用・建築用金属製品	0	0	264	3	6,420	0	480,036	980,033	735,765	526,401	545,379
043 その他の金属製品	28	38,883	943	3,830	32,123	30	188,215	192,803	554,291	125,600	40,394
044 はん用機械	4	39,075	744	8,038	1,170	0	37,800	140,432	5,619	41,487	50,627
045 生産用機械	1	3,619	125	1,393	216	0	185	313	898	3,490	98
046 業務用機械	1	1,420	34	355	397	6	1,434	5,830	0	846	0
047 電子デバイス	0	0	0	2,474	9,548	0	0	0	0	0	0
048 その他の電子部品	0	85,635	160	1,862	13,707	0	49,271	35,284	22,305	13,618	2,147
049 産業用電気機器	24	111,594	562	2,185	322	0	11,367	32,131	26,743	13,919	42,198
050 民生用電気機器	0	0	8	0	5	0	47,255	28,295	0	0	0
051 電子応用装置・電気計測器	0	8	235	0	0	0	622	1,813	314	3,290	5,817
052 その他の電気機械	28	11,427	57	4,550	43,355	0	73,574	84,363	55,003	34,882	21,767
053 通信・映像・音響機器	35	63	169	44	378	18	8,353	17,143	3,815	26,753	21,199
054 電子計算機・同附属装置	0	0	0	0	0	0	0	0	0	0	0
055 乗用車	0	0	0	0	0	0	0	0	0	0	0
056 その他の自動車	172	0	0	0	0	0	0	0	0	0	0
057 自動車部品・同附属品	1,983	1,472,069	0	51,552	0	0	0	0	0	0	0
058 船舶・同修理	0	0	4,951	0	0	0	0	0	0	0	0
059 その他の輸送機械・同修理	0	0	0	171,403	0	0	0	0	0	0	0
060 その他の製造工業製品	3	1,972	49	222	108,289	6	21,805	6,286	40,072	58,497	26,757
061 再生資源回収・加工処理	0	0	0	0	0	0	0	0	0	0	0
062 住宅建築	0	0	0	0	0	0	0	0	0	0	0
063 非住宅建築	0	0	0	0	0	0	0	0	0	0	0
064 建設補修	3	1,804	72	690	2,811	101	4,665	4,835	6,186	5,106	1,738
065 公共事業	0	0	0	0	0	0	0	0	0	0	0
066 その他の土木建設	0	0	0	0	0	0	0	0	0	0	0
067 電力	18	112,661	471	8,577	7,775	5,364	41,954	7,856	12,066	28,467	26,258
068 ガス・熱供給	20	7,317	5	2,773	170	147	2,240	1,764	1,845	2,166	985
069 水道	1	863	21	145	596	583	5,311	4,494	7,870	6,006	4,225
070 廃棄物処理	0	149	23	11	66	0	3,915	2,530	43	59,889	32,029
071 卸売	60	189,853	1,636	20,566	153,056	774	631,266	475,973	502,854	583,348	249,546
072 小売	6	3,572	160	1,215	58,245	339	37,915	33,490	36,845	81,248	28,991
073 金融・保険	10	12,314	380	5,261	43,320	583	110,261	110,924	51,894	244,623	110,324
074 不動産仲介及び賃貸	2	1,162	95	1,020	1,565	14	35,595	19,023	8,145	10,260	6,696
075 住宅賃貸料	0	0	0	0	0	0	0	0	0	0	0
076 住宅賃貸料(帰風賃貸)	0	0	0	0	0	0	0	0	0	0	0
077 鉄道輸送	1	1,087	101	812	2,147	304	6,050	6,151	5,192	9,137	2,880
078 道路輸送(自家輸送を除く。)	46	29,719	356	4,034	33,717	74,847	217,185	182,103	151,803	330,593	168,977
079 自家輸送	3	9,218	93	395	161,588	10,820	345,841	315,128	287,581	707,580	211,967
080 水運	11	4,711	31	638	1,647	20,838	11,114	7,126	5,540	29,633	15,640
081 航空輸送	0	2,036	15	247	2,255	0	1,046	801	3,158	2,305	1,871
082 貨物利用運送	4	1,200	18	290	1,163	149	6,987	5,675	4,696	10,503	5,598
083 倉庫	5	3,873	47	549	4,294	4,795	15,774	10,419	10,148	22,577	12,240
084 運輸附帯サービス	2	2,291	11	234	472	23	0	0	0	110	0
085 郵便・信書便	1	330	5	41	393	157	2,462	2,293	6,322	7,817	4,254
086 通信	1	2,292	66	276	2,483	47	5,436	4,578	109,940	68,498	36,832
087 放送	0	4	0	0	32	8	811	926	621	884	665
088 情報サービス	3	4,200	44	1,757	3,728	4	3,821	11,810	8,170	18,650	13,650
089 インターネット附随サービス	1	870	133	36	248	9	1,362	963	1,854	176	87
090 映像・音声・文字情報制作	1	2,817	246	422	3,860	310	21,259	22,021	14,988	36,844	14,109
091 公務(中央)	0	0	0	0	0	0	0	0	0	0	0
092 公務(地方)	0	0	0	0	0	0	0	0	0	0	0
093 教育	1	1,161	9	67	166	8	2,098	2,033	196	2,325	1,360
094 研究	0	0	0	0	0	0	0	0	0	0	0
095 医療	0	0	0	0	0	0	0	0	0	0	0
096 保健衛生	0	0	0	0	0	0	2	12	7	20	4
097 社会保険・社会福祉	0	0	0	0	0	0	0	0	0	0	0
098 介護	0	0	0	0	0	0	0	0	0	0	0
099 他に分類されない会員制団体	1	1,203	25	611	4,791	810	4,588	31,971	40,856	48,327	22,197
100 物品賃貸サービス	10	26,207	270	26,947	12,344	10,020	146,660	243,086	77,780	525,297	446,360
101 広告	30	28,656	32	3,230	36,301	31	42,847	21,251	4,785	17,237	10,000
102 自動車整備・機械修理	11	9,233	48	712	1,950	156	16,643	24,912	28,879	39,402	24,879
103 その他の対事業所サービス	58	52,528	375	22,208	13,891	2,402	375,741	436,663	96,763	1,232,265	131,463
104 宿泊業	0	0	0	0	0	0	0	0	0	0	0
105 飲食サービス	0	0	0	0	0	0	0	0	0	0	0
106 洗濯・理容・美容・浴場業	0	236	4	15	165	0	59	154	135	1,170	295
107 娯楽サービス	0	0	0	0	0	0	0	0	0	0	0
108 その他の対個人サービス	0	292	4	29	135	15	1,489	2,073	896	5,009	3,133
109 事務用品	0	1,407	34	500	4,891	119	9,703	5,451	182	39,144	2,360
110 分類不明	0	2,171	371	3,060	5,655	363	176,676	157,417	143,673	81,532	82,270
111 内生部門計	3,033	3,027,144	19,694	461,601	1,473,351	138,332	5,648,301	5,048,576	4,288,412	7,917,146	3,734,332
112 家計外消費支出	31	31,876	694	7,321	46,282	4,625	276,149	206,607	111,254	326,7	

生産者価格評価表(110部門)

(単位:万円)

部門	067 電力	068 ガス・熱供給	069 水道	070 廃棄物処理	071 卸売	072 小売	073 金融・保険	074 不動産仲介及び賃貸	075 住宅賃貸料	076 住宅賃貸料(帰属家賃)	077 鉄道輸送
001 耕種農業	0	0	0	0	0	2,542	0	4	2	89	0
002 畜産	0	0	0	0	0	0	0	0	0	0	0
003 農業サービス	0	0	0	0	0	0	0	0	0	0	0
004 林業	0	0	0	0	0	0	0	0	0	0	0
005 漁業	0	0	0	0	0	0	0	0	0	0	0
006 石炭・原油・天然ガス	326,747	188,502	0	0	0	0	0	0	0	0	3
007 その他の鉱業	-11	0	0	0	0	0	0	0	0	0	0
008 食料品	0	0	0	0	0	0	0	0	0	0	0
009 飲料	0	0	0	0	1,980	573	0	0	0	0	0
010 飼料・有機質肥料(別掲を除く。)	0	0	0	0	0	897	0	0	0	0	0
011 たばこ	0	0	0	0	0	0	0	0	0	0	0
012 繊維工業製品	0	0	331	197	3,466	3,446	135	3	0	0	277
013 衣服その他の繊維既製品	4,855	147	4,044	9,507	49,990	44,744	30,265	502	136	0	777
014 木材・木製品	409	3	0	36	15,857	4,190	1,574	0	11	80	2
015 家具・装飾品	17,103	141	15,609	15,057	19,165	11,069	60,443	1,637	8,509	4,164	207
016 ハルプ・紙・板紙・加工紙	0	0	1	848	39	-2,829	8,955	0	0	2,210	0
017 紙加工品	0	0	161	2,421	88,639	69,689	28,413	146	0	0	158
018 印刷・製版・製本	17,252	1,545	12,840	16,014	56,712	79,557	345,051	1,146	247	0	942
019 化学肥料	326	43	0	0	0	0	0	19	0	0	0
020 無機化学工業製品	11	5	32,129	35,583	0	0	0	0	0	0	14
021 石油化学系基礎製品	0	109	0	0	0	0	0	0	0	0	0
022 有機化学工業製品(石油化学系基礎製品・合成樹脂を除く。)	0	1	189	0	0	0	0	0	0	0	0
023 合成樹脂	0	0	0	0	0	0	0	0	0	0	0
024 化学繊維	0	0	0	0	0	0	0	0	0	0	0
025 医薬品	0	0	82	24,771	0	0	0	0	0	0	0
026 化学最終製品(医薬品を除く。)	561	1,104	6,091	11,513	86	122	419	52	166	1,213	53
027 石油製品	179,099	12,196	66,247	50,079	14,634	22,008	10,173	5,599	5,930	28	2,694
028 石炭製品	138,471	0	1	1,025	-42	-77	0	0	0	0	12
029 プラスチック製品	0	0	167,239	9,817	17,902	92,422	54,708	2,026	9,874	11,297	0
030 ゴム製品	0	0	6,825	66,163	1,312	1,417	190	0	0	0	97
031 なめし革・革製品・毛皮	499	1,565	723	757	992	1,184	2,435	8	2	0	132
032 ガラス・ガラス製品	0	0	7	330	275	1,416	91	0	0	0	1
033 セメント・セメント製品	0	5	0	605	0	0	0	1	284	3,009	0
034 陶磁器	0	0	0	1,610	560	866	56	0	0	0	0
035 その他の産業・土石製品	1,278	32	21,958	0	1,068	567	36	0	0	0	0
036 鉄鉄・粗鋼	0	0	0	0	0	0	0	0	0	0	0
037 鋼材	0	0	2	0	0	0	0	0	0	0	0
038 鋳造産品(鉄)	0	0	129	0	0	0	0	0	0	0	0
039 その他の鉄鋼製品	0	0	0	0	0	0	0	0	0	0	0
040 非鉄金属製錬・精製	0	0	521	0	0	0	0	0	0	0	0
041 非鉄金属加工製品	4,966	0	660	41	232	102	0	0	0	0	0
042 建設用・建築用金属製品	0	0	0	0	0	0	0	0	717	186	18
043 その他の金属製品	7,601	567	3,055	790	55,833	18,615	2,545	158	2,113	10,415	183
044 はん用機械	0	0	58,987	0	56	48	0	0	0	0	161
045 生産用機械	0	14	1,422	0	58	27	0	0	0	0	12
046 業務用機械	0	0	514	151	26,117	2,998	215	0	0	0	0
047 電子デバイス	0	0	0	0	0	0	0	0	0	0	0
048 その他の電子部品	113	1	112	0	185	381	799	0	0	0	88
049 産業用電気機器	0	0	0	0	4	0	0	0	0	0	40
050 民生用電気機器	0	0	0	0	0	0	0	0	0	0	0
051 電子応用装置・電気計測器	0	0	0	0	0	0	0	0	0	0	11
052 その他の電気機械	57	0	1,073	0	3,704	1,766	47	194	131	0	337
053 通信・映像・音響機器	199	3	30	68	5,255	2,561	2,871	999	784	0	65
054 電子計算機・同附属装置	0	0	0	0	0	0	0	0	0	0	0
055 乗用車	0	0	0	0	0	0	0	0	0	0	0
056 その他の自動車	0	0	0	0	0	0	0	0	0	0	0
057 自動車部品・同附属品	0	0	0	0	0	0	0	0	0	0	0
058 船舶・同修理	0	0	0	0	0	0	0	0	0	0	0
059 その他の輸送機械・同修理	0	0	0	0	0	0	0	0	0	0	308
060 その他の製造工業製品	238	1	3,660	5,499	4,715	3,471	4,326	121	110	0	21
061 再生資源回収・加工処理	38,649	2,924	0	0	0	0	0	0	0	0	0
062 住宅建築	0	0	0	0	0	0	0	0	0	0	0
063 非住宅建築	0	0	0	0	0	0	0	0	0	0	0
064 建設補修	99,276	13,411	82,347	8,416	26,235	89,045	44,161	11,537	60,979	209,697	6,735
065 公共事業	0	0	0	0	0	0	0	0	0	0	0
066 その他の土木建設	0	0	0	0	0	0	0	0	0	0	0
067 電力	1,367,019	9,089	200,118	231,263	65,113	372,262	110,217	57,293	39,749	0	36,165
068 ガス・熱供給	12,012	676	1,396	9,723	5,157	22,195	14,547	2,908	943	0	272
069 水道	6,495	559	168,923	44,923	7,160	38,572	22,887	5,256	1,344	0	3,417
070 廃棄物処理	17,232	510	3,999	0	12,817	12,371	47,837	261	0	0	10,802
071 卸売	52,793	10,437	75,116	54,723	116,599	68,729	77,846	2,830	7,606	7,420	1,025
072 小売	7,146	176	13,150	22,746	48,907	33,781	40,231	2,487	15,750	12,336	776
073 金融・保険	258,776	3,261	18,742	28,178	244,130	230,816	860,800	317,485	399,900	1,678,145	26,701
074 不動産仲介及び賃貸	56,920	1,529	1,880	9,139	214,295	85,957	142,613	61,865	326,840	94,209	534
075 住宅賃貸料	0	0	0	0	0	0	0	0	0	0	0
076 住宅賃貸料(帰属家賃)	0	0	0	0	0	0	0	0	0	0	0
077 鉄道輸送	3,493	100	10,165	26,737	48,857	9,933	96,868	1,164	316	25	312
078 道路輸送(自家輸送を除く。)	24,504	10,778	43,453	103,322	73,931	39,796	173,089	3,024	5,056	1,290	564
079 自家輸送	165,133	6,309	58,152	159,050	1,122,900	2,208,970	331,118	46,485	49,477	52,974	3,243
080 水運	13,299	2,274	2,102	2,283	2,604	1,691	3,870	252	146	310	39
081 航空輸送	18,147	68	4,646	15,749	86,090	13,095	24,682	984	764	0	33
082 貨物利用運送	1,908	473	1,064	710	880	926	1,255	89	97	73	978
083 倉庫	8,868	8,444	2,164	1,663	3,459	3,760	5,193	501	326	143	100
084 運輸附帯サービス	0	0	0	0	39,011	1,903	188	0	0	0	31,866
085 郵便・信書便	11,253	1,031	2,891	2,705	16,150	14,829	149,829	1,548	5,832	0	474
086 郵便	5,828	333	5,873	15,777	200,924	118,348	270,361	17,389	34,468	0	2,063
087 放送	79	2	31	951	1,796	5,203	6,287	521	660	0	117
088 情報サービス	103,346	1,416	161,930	13,493	92,571	100,744	378,118	5,843	10,981	0	247
089 インターネット附帯サービス	211	12	1,065	925	32,679	74,195	63,540	713	9,274	0	518
090 映像・音声・文字情報制作	13,483	128	7,970	10,438	43,374	38,773	98,329	5,288	6,369	0	1,610
091 公務(中央)	0	0	0	0	0	0	0	0	0	0	0
092 公務(地方)	0	0	0	0	0	0	0	0	0	0	0
093 教育	12,080	187	296	667	2,481	2,579	4,191	20	6	0	4,412
094 研究	0	0	0	0	0	0	0	0	0	0	0
095 医療	0	0	0	0	0	0	0	0	0	0	0
096 保健衛生	0	2	480	0	175	188	2,467	42	82	0	34
097 社会保険・社会福祉	0	0	0	0	0	0	0	0	0	0	0
098 介護	0	0	0	0	0	0	0	0	0	0	0
099 他に分類されない会員制団体	67,631	3,996	62,643	15,998	12,973	20,059	171,825	8,120	17,800	0	1,549
100 物品賃貸サービス	154,432	4,091	12,444	38,776	116,841	106,188	207,035	7,946	13,204	0	1,644
101 広告	82,398	5,105	45,439	4,197	83,327	221,331	801,585	60,755	106,286	0	3,890
102 自動車整備・機械修理	362,874	318	48,410	37,379	2,295	2,761	22,695	682	933	0	529
103 その他の対事業所サービス	1,185,957	8,247	496,280	130,256	649,801	631,451	1,304,267	157,873	171,243	31,347	10,090
104 宿泊業	0	0	0	0	0	0	0	0	0	0	0
105 飲食サービス	0	0	0	0	0	0	0	0	0	0	0
106 洗濯・理容・美容・浴場業	650	3	143	262	948	600	1,293	156	169	0	1,754
107 娯楽サービス	1,711	18	0	0	0	344	0	0	0	0	0
108 その他の対個人サービス	1,711	18	1,148	0	13,415	5,973	3,239	4,542	3,979	8,531	111
109 事務用品	2,033	49	4,026	11,808	24,947	80,998	66,979	4,857	3,858	0	1,051
110 分類不明	41,950	570	38,204	67,339	85,211	80,321	66,091	30,429	7,002	2,282	5,373
111 内生部門計	4,897,280	302,510	1,981,432	1,322,478	3,866,817	5,101,550	6,169,080	833,790	1,330,555	2,131,473	165,641
112 家計外消費支出	361,735	8,634	42,918	103,482	442,798	599,220	673,180	45,791	82,420	0	11,438
113 雇用者所得	1,594,316	59,617	422,459	1,479,737	4,698,475	15,021,520	7,997,102	329,438	618,421	0	115,254
114 営業余剰	-5,528,528	179,020	419,436	495,440	3,188,915	6,194,520	4,706,874	1,103,005	3,158,471	14,197,053	130,125
115 資本減耗引当	9,108,545	164,936	674,496	209,493	556,495	4,310,495	1,583,257	1,537,046	2,603,255	10,170,463	229,535
1											

生産者価格評価表(110部門)

(単位:万円)

部門	078 道路輸送(自家輸送を除く。)	079 自家輸送	080 水運	081 航空輸送	082 貨物利用運送	083 倉庫	084 運輸附帯サービス	085 郵便・信書便	086 通信	087 放送	088 情報サービス
001 耕種農業	0	0	0	0	0	0	11,499	0	0	0	0
002 畜産	0	0	0	0	0	0	1,440	0	0	0	0
003 農業サービス	0	0	0	0	0	0	0	0	0	0	0
004 林業	0	0	0	0	0	0	0	0	0	0	0
005 漁業	0	0	0	0	0	0	1,331	0	0	0	0
006 石炭・原油・天然ガス	0	0	0	0	0	0	0	0	0	0	0
007 その他の鉱業	0	0	0	0	0	0	0	0	0	0	0
008 食料品	0	0	0	0	0	0	26,733	0	0	0	0
009 飲料	0	0	0	0	0	0	29,252	0	0	0	0
010 飼料・有機質肥料(別掲を除く。)	0	0	0	0	0	0	0	0	0	0	0
011 たばこ	0	0	0	0	0	0	0	0	0	0	0
012 繊維工業製品	811	218	4,307	91	36	124	11,433	41	19	9	944
013 衣服・その他の繊維既製品	17,199	8,087	3,685	2,889	20	415	21,318	2,009	4,568	1,415	2,370
014 木材・木製品	10	0	393	8	0	223	1,529	45	427	158	35
015 家具・装飾品	6,216	0	1,562	1,136	21	1,009	61,910	369	29,005	1,087	8,896
016 ハルブ・紙・板紙・加工紙	4,057	0	101	168	88	1,796	3,237	0	1,304	1	14,429
017 紙加工品	7,004	0	865	789	14	740	8,569	415	2,724	513	2,485
018 印刷・製版・製本	24,240	0	1,539	1,018	114	471	59,480	8,371	78,177	4,107	17,155
019 化学肥料	0	0	0	0	0	4	0	0	0	0	0
020 無機化学工業製品	0	0	0	0	0	295	151	0	0	0	0
021 石油化学系基礎製品	0	0	0	0	0	0	0	0	0	0	0
022 有機化学工業製品(石油化学系基礎製品・合成樹脂を除く。)	6	0	0	0	0	3	90	3	0	0	0
023 合成樹脂	0	0	0	0	0	0	0	0	0	0	0
024 化学繊維	0	0	0	0	0	0	0	0	0	0	0
025 医薬品	241	0	30	4	0	0	0	999	0	0	0
026 化学最終製品(医薬品を除く。)	6,211	1,317	241	345	1	101	9,272	8	0	851	1,930
027 石油製品	934,672	5,017,554	105,541	393,704	1,581	586	49,292	5,651	7,266	1,553	1,596
028 石炭製品	0	0	0	0	0	0	0	0	0	0	0
029 プラスチック製品	6,138	595	269	1,239	107	1,607	5,032	0	307	1,347	21,896
030 ゴム製品	29,473	102,559	3,425	0	56	280	123	391	2,271	40	0
031 なめし革・革製品・毛皮	594	0	25	6	0	8	1,445	682	32,939	430	11
032 ガラス・ガラス製品	321	0	80	71	0	0	2	0	0	0	0
033 セメント・セメント製品	0	0	0	0	0	0	0	0	0	0	0
034 陶磁器	334	0	112	1	1	0	24	0	0	0	0
035 その他の産業・土石製品	0	0	10	0	0	0	3	0	0	0	0
036 鉄鉄・粗鋼	0	0	0	0	0	0	0	0	0	0	0
037 鋼材	0	0	0	0	0	0	281	0	0	0	0
038 鋳造品(鉄)	0	0	4	0	0	0	0	0	0	0	0
039 その他の鉄鋼製品	0	0	0	0	0	0	0	0	0	0	0
040 非鉄金属製錬・精製	0	0	0	0	0	0	0	0	0	0	0
041 非鉄金属加工製品	0	0	138	0	0	0	4	0	0	0	0
042 建設用・建築用金属製品	0	0	653	0	0	0	39	0	0	0	0
043 その他の金属製品	21,414	0	2,912	137	55	1,183	5,899	35	6,626	94	520
044 はん用機械	53	0	10	132	1	58	4,022	61	0	6	0
045 生産用機械	269	0	199	71	7	37	2,048	47	38	0	0
046 業務用機械	29	0	28	27	5	43	18,252	67	163	0	0
047 電子デバイス	0	0	0	0	0	0	389	0	0	0	0
048 その他の電子部品	1	0	3	3	0	4	6,305	49	3,503	4,838	2,639
049 産業用電気機器	0	119	0	0	0	0	0	0	13	0	0
050 民生用電気機器	498	0	0	0	0	0	0	0	0	0	0
051 電子応用装置・電気計測器	0	0	0	0	0	0	0	0	0	0	20
052 その他の電気機械	256	2,165	223	60	3	16	30,979	0	0	1,036	67
053 通信・映像・音響機器	3,702	0	159	66	13	9	467	0	66	170	939
054 電子計算機・同附属装置	0	0	0	0	0	0	0	0	0	0	0
055 乗用車	0	0	0	0	0	0	0	0	0	0	0
056 その他の自動車	0	0	0	0	0	0	0	0	0	0	0
057 自動車部品・同附属品	0	1,987	0	0	0	0	0	0	0	0	0
058 船舶・同修理	0	0	29,732	0	0	0	3,455	0	0	0	0
059 その他の輸送機械・同修理	0	0	0	189,267	0	0	196,988	0	0	0	0
060 その他の製造工業製品	2,326	247	401	43	1	21	945	79	12,746	3,533	5,488
061 再生资源回収・加工処理	5,160	0	0	0	0	0	0	0	0	0	0
062 住宅建築	0	0	0	0	0	0	0	0	0	0	0
063 非住宅建築	0	0	0	0	0	0	0	0	0	0	0
064 建設補修	11,245	128,686	2,665	93	190	3,972	58,438	1,318	31,835	21,296	1,694
065 公共事業	0	0	0	0	0	0	0	0	0	0	0
066 その他の土木建設	0	0	0	0	0	0	0	0	0	0	0
067 電力	72,123	23,596	1,452	4,482	188	21,118	75,171	6,593	98,396	7,481	5,106
068 ガス・熱供給	3,017	3,643	270	275	17	28	2,328	392	3,855	844	264
069 水道	11,410	149,933	560	265	43	537	21,046	519	35,856	519	316
070 廃棄物処理	27,820	0	1,904	947	177	513	44,809	1,207	59,136	8,594	494
071 卸売	124,729	743,246	16,472	11,595	265	2,458	86,765	2,957	31,856	4,156	21,135
072 小売	71,418	880,839	2,537	1,635	215	846	30,426	4,471	19,379	3,397	12,008
073 金融・保険	122,346	613,629	37,802	20,094	703	1,969	62,414	911	67,284	8,981	10,981
074 不動産仲介及び賃貸	75,059	165,286	51,126	2,918	2,384	13,674	126,532	7,006	45,046	6,449	35,256
075 住宅賃貸料	0	0	0	0	0	0	0	0	0	0	0
076 住宅賃貸料(帰属賃貸)	0	0	0	0	0	0	0	0	0	0	0
077 鉄道輸送	19,343	4,568	1,589	881	313	333	8,011	1,963	9,951	2,826	808
078 道路輸送(自家輸送を除く。)	55,784	50,165	4,304	6,995	144	954	51,200	88,496	54,126	6,287	14,353
079 自家輸送	58,687	0	13,949	5,688	319	2,030	64,987	16,969	148,589	36,651	125,195
080 水運	46,111	90,163	595,344	3,400	9	39	1,567	1,917	559	204	788
081 航空輸送	7,570	31	713	7,267	132	145	9,892	27,765	14,833	6,130	10,619
082 貨物利用運送	10,692	10,606	294	760	159	21	934	6,611	292	1,085	409
083 倉庫	4,485	13,464	502	1,589	8	78	2,717	172	2,372	0	1,951
084 運輸附帯サービス	458,661	1,818,387	66,823	1,113,523	1,673	1,444	99,602	0	0	0	0
085 郵便・信書便	1,559	0	1,562	814	90	436	11,781	14,071	73,879	3,179	2,240
086 通信	35,916	0	14,429	3,611	189	601	69,189	3,454	1,877,890	75,121	9,352
087 放送	303	0	135	46	2	6	66,111	95	801	115,715	48
088 情報サービス	25,177	0	2,738	3,786	101	1,684	74,674	1,395	124,150	5,109	42,310
089 インターネット附随サービス	17,085	0	847	364	83	327	15,742	1,658	200,846	16,077	26,887
090 映像・音声・文字情報制作	50,767	0	1,874	2,886	267	1,626	26,617	10,887	142,456	527,688	26,976
091 公務(中央)	0	0	0	0	0	0	0	0	0	0	0
092 公務(地方)	0	0	0	0	0	0	0	0	0	0	0
093 教育	4,033	5,141	182	103	40	140	5,999	265	59,898	1,055	9,694
094 研究	0	0	0	0	0	0	0	0	0	0	0
095 医療	0	0	0	0	0	0	0	0	0	0	0
096 保健衛生	45	0	224	0	0	6,389	4,518	38	8,221	401	49
097 社会保険・社会福祉	0	0	0	0	0	0	0	0	0	0	0
098 介護	0	0	0	0	0	0	0	0	0	0	0
099 他に分類されない会員制団体	58,488	0	5,399	374	149	4,858	26,495	170	28,985	11,382	5,662
100 物品賃貸サービス	167,655	1,899,158	8,400	251,649	898	3,578	160,434	443	147,305	30,147	30,578
101 広告	72,718	0	3,819	23,189	300	307	69,511	1,166	294,708	48,069	52,568
102 自動車整備・機械修理	523,608	2,956,614	880	5,273	642	1,281	70,298	266	13,769	5,216	14,276
103 その他の対事業所サービス	101,567	8,836	7,405	17,546	1,324	23,521	10,282,224	4,874	746,103	96,704	326,083
104 宿泊業	0	0	0	0	0	0	0	0	0	0	0
105 飲食サービス	0	0	0	0	0	0	0	0	0	0	0
106 洗濯・理容・美容・浴場業	1,092	148	127	403	3	12	463	353	4,593	1,166	94
107 娯楽サービス	0	0	0	0	0	0	0	0	0	0	0
108 その他の対個人サービス	4,343	0	307	212	5	91	3,260	231	3,315	1,983	4,044
109 事務用品	23,801	11,552	3,936	3,042	370	830	48,219	4,242	27,240	6,687	2,885
110 分類不明	202,600	1	19,148	11,777	51	1,346	76,443	1,329	31,653	19,854	2,049
111 内生部門計	3,542,932	14,712,540	1,026,085	2,098,835	13,577	106,232	3,078,055	233,526	4,592,856	1,180,317	878,592
112 家計外消費支出	231,932	0	56,683	28,488	7,050	7,243	132,671	35,887	88,491	48,920	97,705
113 雇用者所得	5,690,977	0	195,307	199,784	45,845	68,498	841,934	547,288	484,246	326,318	1,202,375
114 営業余剰	3,414,546	0	285,475	184,395	77,466	943,124	228,854	2,969,801	927,951	1,356,137	1,356,137
115 資本減損引当	1,681,735	0	204,140	322,871	45,195	106,002	130,119	96,324	2,032,972	266,242	610,908
116 資本減損引当(社会資本等減損分)	0	0	0	0	0	0	6,759	0	0	0	0
117 間接税(関税・輸入品商品税を除く)	1,509,069	0	28,829	-243,352	23,171	59					

生産者価格評価表(110部門)

(単位:万円)

部門	089	090	091	092	093	094	095	096	097	098	099
	インターネット附 随サービス	映像・音声・文字 情報制作	公務(中央)	公務(地方)	教育	研究	医療	保健衛生	社会保険・社会 福祉	介護	他に分類されな い会員制団体
001 耕種農業	0	0	1,267	0	58,278	0	48,813	0	32,014	53,636	12,405
002 畜産	0	0	110	0	7,047	37,643	6,532	0	4,875	9,658	0
003 農業サービス	0	0	0	0	5,719	0	0	0	0	0	0
004 林業	0	0	163	0	2,517	0	509	0	1,283	2,453	0
005 漁業	0	0	256	0	2,724	0	11,677	0	7,511	17,562	0
006 石炭・原油・天然ガス	0	0	0	0	0	1,992	0	0	0	0	0
007 その他の鉱業	0	0	457	0	0	0	0	0	0	0	0
008 食料品	0	4	8,131	0	204,285	0	167,218	0	112,414	219,481	8,400
009 飲料	0	2	626	0	3,442	0	21,916	0	12,870	25,545	0
010 飼料・有機質肥料(別掲を除く。)	0	0	8	0	7,970	88,398	1,789	0	561	229	0
011 たばこ	0	0	0	0	0	0	0	0	0	0	0
012 繊維工業製品	1	240	2,454	850	48	0	2,400	4,507	768	768	1,001
013 繊維・その他の繊維既製品	1,320	4,012	9,901	146,407	1,786	22,407	90,732	11,401	53,113	29,742	187,500
014 木材・木製品	50	319	1,399	214	0	2,014	39	623	333	291	825
015 家具・装飾品	4,698	4,661	6,157	36,783	18,307	75,881	70,079	1,273	72,814	37,388	91,468
016 ハルブ・紙・板紙・加工紙	393	228,116	2,589	4,877	27,963	94,863	13	6,980	11,200	9,237	14,551
017 紙加工品	624	1,200	1,993	5,344	9,594	45,888	36,234	6,428	58,906	43,095	13,314
018 印刷・製版・製本	14,161	192,951	108,308	226,894	106,746	463,446	95,601	12,291	71,974	19,152	249,357
019 化学肥料	0	0	6	150	0	0	0	0	0	0	0
020 無機化学工業製品	0	397	1,116	5,729	422	114,223	12,033	16,522	3,122	3,099	0
021 石油化学系基礎製品	0	23	0	0	0	28,360	0	0	0	0	0
022 有機化学工業製品(石油化学系基礎製品・合成樹脂を除く。)	0	521	110	73	5,280	99,286	15,230	1,850	126	669	0
023 合成樹脂	0	48	0	0	0	5,567	0	0	0	204	0
024 化学繊維	0	0	44	0	0	0	0	0	0	0	0
025 医薬品	0	8	8,885	5,308	41	21,338	7,732,431	31,850	75,535	37,541	0
026 化学最終製品(医薬品を除く。)	0	24,153	4,293	16,089	406	150,539	67,806	17,132	31,038	31,132	16,388
027 石油製品	408	3,344	307,019	162,256	23,937	116,121	85,987	9,178	16,720	32,152	22,173
028 石炭製品	0	34	0	0	0	0	0	0	175	229	1,272
029 プラスチック製品	118	7,897	2,849	30,909	4,442	172,665	49,256	53	1,607	2,992	17,269
030 ゴム製品	592	106	34,541	17,955	740	11,967	46,067	1,082	15,060	16,438	39,048
031 なめし革・革製品・毛皮	2,643	110	2,542	10,188	641	21,215	1,196	364	689	498	12,555
032 ガラス・ガラス製品	0	39	112	3,688	8,267	64,000	12,645	9,668	2,405	2,673	2,167
033 セメント・セメント製品	0	0	191	0	0	582	0	0	0	0	0
034 陶磁器	0	0	80	2,208	2,055	0	7,186	385	9,961	7,648	1,293
035 その他の産業・土石製品	0	149	175	2,175	14,223	190	1,608	0	0	69	0
036 鉄鉄・粗鋼	0	0	0	0	0	0	0	0	0	0	0
037 鋼材	0	0	123	0	0	0	0	0	0	0	0
038 鉄鋼産品(鉄)	0	0	97	25	0	0	23	0	72	89	27
039 その他の鉄鋼製品	0	0	1,183	0	0	0	0	0	0	0	0
040 非鉄金属製錬・精製	0	5,805	1,466	0	0	1,744	0	0	0	0	0
041 非鉄金属加工製品	0	2,251	7,549	929	0	3,339	69,800	0	1,310	3,855	1,527
042 建設用・建築用金属製品	0	0	141	0	0	0	0	0	0	0	0
043 その他の金属製品	602	963	139,786	50,867	3,031	4,978	10,133	213	5,450	5,622	17,163
044 はん用機械	0	70	12,260	1,790	0	0	0	0	0	0	0
045 生産用機械	5	0	517	181	0	0	0	0	0	0	0
046 業務用機械	116	2,550	122,929	11,425	0	0	555,031	11,657	26,708	23,216	0
047 電子デバイス	0	0	0	0	0	1,011	0	0	0	0	0
048 その他の電子部品	783	8,847	214,946	7,484	565	80,974	42	0	23	1	0
049 産業用電気機器	0	0	34	0	0	0	0	0	0	0	0
050 民生用電気機器	0	1,184	7,428	17,163	0	0	0	0	0	0	0
051 電子応用装置・電気計測器	0	0	37,605	410	0	0	0	0	0	0	0
052 その他の電気機械	0	1,239	12,858	4,031	10,176	10,613	1,351	234	34	68	0
053 通信・映像・音響機器	36	878	68,686	1,056	339	5,100	1,075	10	473	32	539
054 電子計算機・同附属装置	0	0	0	0	0	0	0	0	0	0	0
055 乗用車	0	0	0	0	0	0	0	0	0	0	0
056 その他の自動車	0	0	14,470	0	0	0	0	0	0	0	0
057 自動車部品・同附属品	0	0	0	0	0	0	0	0	0	0	0
058 船舶・同修理	0	0	46,486	4,129	1,584	2,054	0	0	0	0	0
059 その他の輸送機械・同修理	0	0	146,178	16,980	0	0	0	0	0	0	0
060 その他の製造工業製品	1,230	1,433	26,539	34,278	37,959	217,822	8,359	771	33,930	21,623	33,083
061 再生资源回収・加工処理	0	0	0	0	0	0	0	0	0	0	0
062 住宅建築	0	0	0	0	0	0	0	0	0	0	0
063 非住宅建築	0	0	0	0	0	0	0	0	0	0	0
064 建設補修	6,022	4,590	6,664	222,960	78,334	41,963	62,998	2,016	35,123	18,682	8,995
065 公共事業	0	0	0	0	0	0	0	0	0	0	0
066 その他の土木建設	0	0	0	0	0	0	0	0	0	0	0
067 電力	6,814	11,436	151,920	277,219	455,126	172,743	296,217	24,248	155,844	124,399	19,585
068 ガス・熱供給	704	767	11,644	144,481	82,123	68,022	20,491	7,685	61,732	15,741	8,489
069 水道	1,572	1,884	41,429	146,748	150,939	247,121	120,053	5,584	55,387	59,505	13,882
070 廃棄物処理	3,194	2,054	13,958	956,007	85,919	56,244	99,396	11,579	25,821	32,001	176
071 卸売	4,923	98,566	100,878	147,488	143,787	414,116	2,484,669	32,150	176,952	176,315	146,604
072 小売	3,311	7,098	60,551	144,481	43,388	321,929	111,627	9,131	94,633	77,268	111,342
073 倉庫・保管	5,079	7,312	6,092	25,395	7,110	32,591	206,452	24,761	55,312	46,306	92,501
074 不動産仲介及び賃貸	26,832	17,814	35,056	12,834	9,636	293,284	336,551	9,598	23,152	48,573	76,713
075 住宅賃貸料	0	0	0	0	0	0	0	0	0	0	0
076 住宅賃貸料(帰属賃貸)	0	0	0	0	0	0	0	0	0	0	0
077 鉄道輸送	2,044	2,952	127,228	192,213	90,782	242,112	30,221	5,361	10,191	3,581	21,088
078 道路輸送(自家輸送を除く。)	11,362	39,007	85,923	204,999	61,733	205,847	322,339	8,535	45,130	36,119	76,302
079 自家輸送	6,908	63,872	238,936	662,603	404,971	245,292	345,993	16,991	157,398	149,492	112,763
080 水運	114	1,410	4,310	3,312	3,557	9,930	8,082	588	1,915	1,951	2,238
081 航空輸送	2,887	41,920	27,248	11,254	59,822	122,430	30,234	231	1,368	3,056	25,170
082 貨物利用運送	49	1,575	2,031	3,357	3,041	8,564	13,880	524	2,940	1,497	2,127
083 倉庫	391	5,075	172,368	5,645	6,474	18,399	25,494	1,184	5,976	4,705	4,827
084 運輸附帯サービス	0	1,747	8,671	29	29	592	0	0	0	0	0
085 郵便・信書便	3,005	6,372	76,107	114,875	16,731	124,998	13,000	5,566	35,333	12,969	32,786
086 通信	66,242	38,352	146,725	200,421	10,297	335,253	69,791	9,181	70,669	22,165	90,370
087 放送	301,198	4,433	124	204	1,791	1,034	3,848	218	1,733	1,996	2,659
088 情報サービス	45,326	29,190	302,809	422,441	20,905	103,776	13,448	80,607	4,192	150,110	0
089 インターネット附帯サービス	170,859	17,875	13,385	8,023	985	17,393	1,720	917	4,956	373	3,078
090 映像・音声・文字情報制作	22,125	192,687	45,089	257,162	75,743	323,929	113,739	4,930	91,521	28,886	168,708
091 公務(中央)	0	0	0	0	0	0	0	0	0	0	0
092 公務(地方)	0	0	0	0	0	0	0	0	0	0	0
093 教育	11,049	3,184	5,294	37	13	3	4,385	0	808	210	0
094 研究	0	0	0	0	0	0	0	0	0	0	0
095 医療	0	0	0	0	0	0	277,317	0	0	5,728	0
096 保健衛生	562	375	419	327	214	305	372,645	57,188	17,336	11,648	50
097 社会保険・社会福祉	0	0	0	0	0	0	0	0	0	0	0
098 介護	0	0	0	0	0	0	0	0	0	0	0
099 他に分類されない会員制団体	4,440	16,787	116	0	676	82,390	132,735	2,373	177	9,225	45,887
100 物品賃貸サービス	100,321	28,620	267,386	449,173	30,793	118,108	373,574	33,414	96,812	229,986	45,887
101 広告	54,247	123,851	4,067	61,222	18,380	38,631	71,340	13,401	6,636	20,112	34,483
102 自動車整備・機械修理	2,794	3,606	17,574	439,175	11,713	122,975	30,181	9,191	28,625	15,049	20,436
103 その他の対事業所サービス	191,287	80,406	1,165,523	1,730,504	557,292	2,462,233	901,350	62,806	409,668	197,867	386,006
104 宿泊業	0	0	0	0	0	0	0	0	0	0	0
105 飲食サービス	0	0	0	0	23,494	0	0	0	0	0	0
106 洗濯・理容・美容・浴場業	677	516	2,307	2,700	1,693	2,290	420,221	11,234	101,625	99,710	463
107 娯楽サービス	393	70,203	0	1,862	0	0	0	0	0	0	0
108 その他の対個人サービス	345	11,014	8,377	8,528	4,156	46,826	13,403	393	1,637	2,946	16,479
109 事務用品	2,951	5,762	18,593	83,549	33,856	126,571	52,998	4,19			

生産者価格評価表(110部門)

(単位:万円)

部門	100	101	102	103	104	105	106	107	108	109	110
	物品賃貸サービス	広告	自動車整備・機械修理	その他の対事業所サービス	宿泊業	飲食サービス	洗濯・美容・美容・浴場業	娯楽サービス	その他の対個人サービス	事務用品	分類不明
001	耕種農業	426	0	0	24	50,341	476,734	353	2,196	46,838	0
002	畜産	0	0	0	0	8,295	122,383	0	5	1,854	0
003	農業サービス	0	0	0	0	0	0	0	265	0	0
004	林業	0	0	0	0	4,716	38,519	0	0	1,075	0
005	漁業	0	0	0	0	17,643	136,168	0	47	3,796	0
006	石炭・原油・天然ガス	0	0	8	0	0	0	0	0	0	0
007	その他の鉱業	0	0	0	0	-392	-1,048	0	115	0	781
008	食料品	0	0	0	0	216,564	3,384,708	0	0	49,634	0
009	飲料	0	0	0	202	107,518	1,600,148	0	1	12,989	0
010	飼料・有機質肥料(別掲を除く。)	0	0	0	0	0	0	0	1,495	0	10,081
011	たばこ	0	0	0	0	0	0	0	0	0	0
012	繊維工業製品	890	0	85	7,130	2,764	7	771	14,071	2,246	17,820
013	衣服・その他の繊維既製品	19,199	690	5,547	34,345	42,567	13,839	24,855	24,888	36,752	3,001
014	木材・木製品	225	0	279	6,329	1,020	18,248	1,402	2,569	4,121	78
015	家具・装飾品	8,349	1,036	1,367	37,537	13,697	53,048	4,107	35,261	21,172	10,555
016	パルプ・紙・板紙・加工紙	0	6	1,270	75,376	4,563	2	2,185	5,393	74	130,154
017	紙加工品	61	1,061	21	32,717	3,065	60,262	2,227	3,304	7,878	1,319
018	印刷・製版・製本	6,492	78,154	7,070	73,313	2,229	10,283	9,021	46,771	24,213	195
019	化学肥料	0	0	0	0	0	0	0	266	4,465	4,431
020	無機化学工業製品	0	479	2,516	0	351	3,852	7,925	0	94	3,468
021	石油化学系基礎製品	0	0	0	0	0	0	0	0	0	0
022	有機化学工業製品(石油化学系基礎製品・合成樹脂を除く。)	6	0	2,324	0	0	0	2,804	0	507	966
023	合成樹脂	0	0	0	0	0	0	0	0	0	8,295
024	化学繊維	0	0	0	0	0	0	0	0	0	452
025	医薬品	0	0	0	0	85	0	0	32	11	6,468
026	化学最終製品(医薬品を除く。)	16,887	8,816	38,672	59,429	13,903	45,761	112,671	9,564	49,311	9,986
027	石油製品	11,599	2,066	27,662	32,625	11,222	74,540	34,640	54,052	21,490	66,506
028	石炭製品	74	0	0	71	9	10,254	0	6	417	42
029	プラスチック製品	2,238	8,536	43,578	24,127	8,088	23,226	12,813	36,544	6,495	39,538
030	ゴム製品	2,819	23	282,662	1,158	5,880	2,999	2,109	5,217	3,226	10,948
031	なめし革・革製品・毛皮	3,884	49	72	1,653	2,094	280	1,880	956	8,158	0
032	ガラス・ガラス製品	0	55	26,173	137	3,445	8,921	505	2,895	207	4,424
033	セメント・セメント製品	0	0	0	0	0	0	0	0	0	2,452
034	陶磁器	1	0	0	172	4,808	24,025	0	86	1,120	3,963
035	その他の産業・土石製品	0	0	1,128	34	183	1,632	172	4,549	3,709	5,373
036	鉄鉄・粗鋼	0	0	0	0	0	0	0	0	0	0
037	鋼材	0	0	1,752	0	0	0	0	0	100	11,790
038	鋳造品(鉄)	0	0	0	0	97	497	0	17	64	25
039	その他の鉄鋼製品	0	0	2,618	0	0	0	0	0	0	2,216
040	非鉄金属製錬・精製	0	0	0	0	0	0	0	0	57	7,132
041	非鉄金属加工製品	0	0	15,074	606	2,944	6,848	3,014	0	1,699	8,202
042	建設用・建築用金属製品	562	0	1,119	0	1,119	0	0	0	0	1,632
043	その他の金属製品	4,582	16	28,311	4,072	4,279	53,987	17,153	1,061	27,078	397
044	はん用機械	30	0	246,320	1,736	0	0	0	0	85	0
045	生産用機械	508	0	384,077	116	0	0	0	30	311	0
046	業務用機械	9,979	0	117,527	3,351	169	0	39	34,224	3,049	26,382
047	電子デバイス	0	0	91,169	0	0	0	0	0	0	0
048	その他の電子部品	45	0	752,296	545	4	0	17	0	2	70,234
049	産業用電気機器	0	0	118,561	1	0	0	0	0	1	0
050	民生用電気機器	526	0	42,493	0	0	0	0	1,919	0	251
051	電子応用装置・電気計測器	0	0	16,177	779	0	0	0	0	0	0
052	その他の電気機械	15	0	76,254	965	441	871	108	1,339	493	0
053	通信・映像・音響機器	636	577	7,867	8,885	57	3,481	69	2,310	61	21,177
054	電子計算機・同附属装置	0	0	10,627	0	0	0	0	0	0	0
055	乗用車	0	0	0	0	0	0	0	0	0	0
056	その他の自動車	0	0	24,567	0	0	0	0	0	0	0
057	自動車部品・同附属品	0	0	983,121	0	0	0	0	0	0	0
058	船舶・同修理	33	0	0	14	0	0	0	27	0	0
059	その他の輸送機械・同修理	0	0	48,836	171	0	0	0	5	301	0
060	その他の製造工業製品	40,976	4,420	7,186	79,566	9,795	41,372	19,603	38,877	55,678	158,775
061	再生资源回収・加工処理	0	0	0	0	0	1,720	0	0	0	1,798
062	住宅建築	0	0	0	0	0	0	0	0	0	0
063	非住宅建築	0	0	0	0	0	0	0	0	0	0
064	建設補修	6,899	378	3,429	19,355	5,999	19,354	7,669	19,939	14,445	0
065	公共事業	0	0	0	0	0	0	0	0	0	0
066	その他の土木建設	0	0	0	0	0	0	0	0	0	0
067	電力	17,483	8,980	21,742	91,175	177,152	396,678	118,896	192,944	133,399	15,135
068	ガス・熱供給	141	247	3,743	7,598	25,618	85,769	9,807	4,257	10,727	595
069	水道	1,254	256	4,081	12,378	39,881	143,392	48,094	28,229	23,170	3,862
070	廃棄物処理	2,125	189	3,605	2,911	155,221	237,349	35,090	47,815	67,367	39,351
071	卸売	34,650	10,078	377,846	113,831	151,920	1,609,353	84,247	69,657	96,262	31,939
072	小売	40,835	3,315	21,515	93,661	85,796	921,225	52,863	51,435	117,911	83,751
073	金融・保険	170,553	3,067	37,846	64,364	80,925	84,033	9,417	43,991	18,751	10,517
074	不動産仲介及び賃貸	31,618	693	7,888	91,859	20,517	86,872	53,874	17,604	69,763	45,897
075	住宅賃貸料	0	0	0	0	0	0	0	0	0	0
076	住宅賃貸料(借家賃)	0	0	0	0	0	0	0	0	0	0
077	鉄道輸送	1,856	366	1,990	14,153	2,742	21,195	3,590	3,976	6,458	683
078	道路輸送(自家輸送を除く。)	14,733	5,595	54,094	58,960	27,627	289,156	13,282	19,475	122,485	42,941
079	自家輸送	132,524	52,165	57,256	275,105	293,502	70,156	106,398	365,728	310,922	83,966
080	水運	529	97	6,295	2,651	1,013	9,954	1,019	1,355	1,775	2,826
081	航空輸送	8,943	4,848	2,217	52,372	3,429	7,868	4,826	9,916	6,805	79
082	貨物利用運送	307	781	2,219	1,435	1,157	12,261	510	567	896	1,883
083	倉庫	962	648	5,509	4,116	3,490	42,613	1,378	1,712	2,468	4,453
084	運輸附帯サービス	38,375	0	2	0	380,289	82,622	0	7,668	0	44,334
085	郵便・信書便	2,693	358	5,283	21,089	5,452	21,233	4,739	3,311	14,115	0
086	通信	6,428	12,080	15,498	75,894	28,805	128,995	26,932	32,316	20,815	170,349
087	放送	787	1,288,772	824	1,345	6,512	125,409	35,440	10,138	502	2,067
088	情報サービス	29,461	6,661	5,169	149,325	24,721	17,104	0	16,447	19,436	8,867
089	インターネット附随サービス	2,987	78,796	14,055	141,618	1,466	3,413	1,561	4,919	2,414	46,438
090	映像・音声・文字情報制作	11,984	400,432	3,810	110,510	24,666	58,147	33,739	97,158	34,119	25,374
091	公務(中央)	0	0	0	0	0	0	0	0	0	365,572
092	公務(地方)	0	0	0	0	0	0	0	0	0	481,728
093	教育	2,289	1,896	12	9,868	1,039	8,737	4,550	1,119	2,552	544
094	研究	0	0	0	0	0	0	0	0	0	0
095	医療	0	0	0	0	0	0	0	0	0	0
096	保健衛生	0	32	0	684	11	1,197	8	419	234	4,904
097	社会保険・社会福祉	0	0	0	0	0	0	0	0	0	0
098	介護	0	0	0	0	0	0	0	0	0	0
099	他に分類されない会員制団体	31,138	9,851	26,218	118,316	16,717	77,244	15,322	125,905	39,057	40,815
100	物品賃貸サービス	15,764	3,478	76,010	250,384	31,701	42,421	9,903	33,345	21,749	3,625
101	広告	58,048	1,819	19,829	338,344	17,785	287,515	76,834	72,175	61,725	23,499
102	自動車整備・機械修理	277,802	1,196	42,077	24,981	1,885	24,266	10,377	13,401	3,879	10,868
103	その他の対事業所サービス	310,000	74,910	175,774	1,966,396	40,839	240,738	96,803	103,182	91,795	70,552
104	宿泊業	0	0	0	0	0	0	0	0	0	0
105	飲食サービス	0	0	0	0	0	0	0	0	0	0
106	洗濯・美容・美容・浴場業	311	1,467	122	1,010	49,621	59,153	80,598	439	3,146	2,626
107	娯楽サービス	0	4,852	0	0	12,025	4,778	0	17,767	9,044	1,576
108	その他の対個人サービス	5,621	4,800	2,696	20,234	11,706	7,853	8,788	18,256	63,218	1,427
109	事務用品	5,312	2,476	7,819	29,874	9,747	17,028	17,145	15,105	14,413	680
110	分類不明	36,531	435	13,967	92,053	8,286	33,735	31,176	7,116	53,661	799
111	内生部門計	1,431,984	2,091,998	4,416,826	4,735,134	2,289,687	11,506,289	1,265,334	1,769,127	1,880,111	1,099,031
112	家計外消費支出	40,129	54,336	133,928	420,238	103,750	313,969	197,303	165,064	147,983	14,378
113	雇用者所得	384,394	154,500	2,076,500	5,080,994	692,111	3,497,388	586,521	792,		

生産者価格評価表(110部門)

(単位:万円)

部門	111	112	113	114	115	116	117	118	119	120	121
	内生部門計	家計外消費支出	民間最終消費支出	一般政府消費支出	一般政府消費支出(社会資本等減耗分)	県内総固定資本形成(公的)	県内総固定資本形成(民間)	在庫純増	県内最終需要計	県内需要合計	移輸出計
001 耕種農業	7,220,867	33,810	4,313,549	0	0	0	94,487	-115,417	4,326,429	11,547,296	8,021,558
002 畜産	16,155,370	0	196,700	0	0	0	649,839	-209	846,330	17,001,700	9,943,880
003 農業サービス	1,776,492	0	245,549	0	0	0	0	0	245,549	2,022,041	0
004 林業	2,438,677	2,086	159,375	0	0	0	0	-136,114	25,347	2,464,024	2,249,233
005 漁業	851,234	9,740	238,100	0	0	0	0	642	248,482	1,099,716	4,443,935
006 石炭・原油・天然ガス	789,822	0	0	0	0	0	0	5,276	1,023	6,299	796,121
007 その他の鉱業	1,073,311	-2,922	-5,400	0	0	0	0	-6,711	-15,033	1,058,278	115,466
008 食料品	9,008,166	270,097	20,312,452	0	0	0	0	67,868	20,650,417	29,658,583	31,083,462
009 飲料	2,362,823	179,327	5,998,045	0	0	0	0	-40,441	61,366,931	8,499,754	10,463,773
010 飼料・有機質肥料(別掲を除く。)	9,157,083	0	828,596	0	0	0	0	27,067	855,663	10,012,746	1,569,050
011 たばこ	0	0	1,896,700	0	0	0	0	150	1,896,850	1,896,850	722,466
012 繊維工業製品	825,240	798	72,115	0	0	265	58,698	-146,193	-14,319	810,921	722,466
013 衣服・その他の繊維既製品	1,447,092	73,415	5,107,626	0	0	133	111,798	36,175	5,329,147	6,776,239	2,224,821
014 木材・木製品	3,033,833	3,606	408,999	552	0	319	7,769	-117,625	303,820	3,373,453	4,153,704
015 家具・装飾品	1,389,657	14,046	439,462	196	0	6,461	103,326	-3,908	559,583	1,949,240	440,102
016 ハルブ・紙・板紙・加工紙	3,325,277	7,612	143,322	0	0	0	0	114,577	265,511	3,590,788	3,780,385
017 紙加工品	2,268,825	9,899	217,300	0	0	0	0	69,179	296,378	2,565,203	739,160
018 印刷・製版・製本	3,104,402	11,328	0	0	0	0	0	-2,935	8,393	3,112,795	496,413
019 化学肥料	780,761	0	5,300	0	0	0	0	6,369	11,669	792,430	102,135
020 無機化学工業製品	2,621,168	0	10,896	0	0	0	0	-47,370	-36,474	2,584,694	2,474,074
021 石油化学系基礎製品	1,131,929	0	0	0	0	0	0	-40,188	-40,188	1,091,741	0
022 有機化学工業製品(石油化学系基礎製品・合成樹脂を除く。)	7,188,182	0	6,996	0	0	0	0	-85,356	-78,360	7,109,822	3,188,826
023 合成樹脂	1,073,141	0	0	0	0	0	0	11,203	11,203	1,084,344	3,695,265
024 化学繊維	301,327	0	0	0	0	0	0	-6,160	291,678	2,937,678	2,937,678
025 医薬品	8,270,079	61,524	601,400	0	0	0	0	47,206	710,130	8,980,209	778,746
026 化学最終製品(医薬品を除く。)	2,625,150	54,714	19,979,319	0	0	0	0	155,368	2,189,401	4,814,551	4,520,301
027 石油製品	10,005,233	0	6,028,789	0	0	0	0	10,896	6,039,665	16,044,918	10,562
028 石炭製品	927,414	0	-1,500	0	0	0	0	-10,208	-11,708	915,706	8,177
029 プラスチック製品	4,366,832	11,536	387,903	1,107	0	0	0	22,203	422,749	4,789,581	3,319,119
030 ゴム製品	1,465,528	5,495	671,205	0	0	0	0	2,018	678,718	2,144,246	11,464,763
031 なめし革・革製品・毛皮	184,038	25,586	1,051,589	0	0	0	0	-709	1,076,466	1,260,504	82,024
032 ガラス・ガラス製品	568,054	3,993	114,829	0	0	0	0	1,448	120,270	688,324	143,973
033 セメント・セメント製品	2,308,265	0	900	0	0	0	0	-9,065	-8,165	2,300,100	405,557
034 陶磁器	389,557	1,880	13,400	0	0	0	0	683	15,963	405,520	28,875
035 その他の産業・土石製品	1,001,781	2,027	64,600	0	0	0	0	-22,101	44,526	1,046,307	82,131
036 鉄鋼・粗鋼	78,955	0	25,834	0	0	-13,408	0	-51	12,375	91,330	2,692,955
037 鋼材	2,295,677	0	0	0	0	0	0	-15,669	-15,669	2,280,008	726
038 鋳造産品(鉄)	759,736	0	0	0	0	0	0	16,956	15,121	774,857	1
039 その他の鉄鋼製品	587,889	0	0	0	0	0	0	-102	-102	587,787	42,363
040 非鉄金属製錬・精製	1,486,742	0	69,716	0	0	0	0	-5,605	64,111	1,550,853	0
041 非鉄金属加工製品	2,324,153	881	8,100	0	0	0	0	-25,053	-16,072	2,308,081	111,169
042 建設用・建築用金属製品	3,301,139	0	19,200	214	0	159	11,969	-16,836	14,706	3,315,845	647,045
043 その他の金属製品	3,843,129	20,258	193,600	0	0	8,660	140,948	-5,373	358,093	4,201,222	1,218,685
044 はん用機械	1,029,840	0	38,411	0	0	75,085	1,103,531	957	1,217,984	2,247,824	838,632
045 生産用機械	933,562	0	4,100	0	0	47,607	4,684,084	108,668	4,844,459	5,778,021	3,975,125
046 業務用機械	1,128,736	134	87,100	177	0	212,667	2,339,830	-33,230	2,606,678	3,735,414	1,758,905
047 電子デバイス	4,065,795	0	0	0	0	0	0	14,547	14,547	4,080,342	9,989,263
048 その他の電子部品	7,649,340	0	71,800	0	0	0	0	-24,590	47,210	7,896,550	3,714,029
049 産業用電気機器	665,216	14	6,100	0	0	37,183	843,245	1,992	888,534	1,553,750	1,417,557
050 民生用電気機器	148,366	21,206	3,161,353	0	0	1,760	176,131	1,456	3,361,946	3,510,312	31,424
051 電子応用装置・電気計測器	111,762	3	0	0	0	61,442	280,442	1,354	343,241	455,003	88,245
052 その他の電気機械	1,959,858	6,197	466,252	0	0	43,156	128,487	2,560	646,652	2,606,510	5,285,673
053 通信・映像・音響機器	394,246	190	1,330,668	0	0	275,108	150,845	-9,701	1,747,110	2,141,356	5,932,906
054 電子計算機・同附属装置	15,721	0	403,700	0	0	204,297	157,600	-604	764,993	780,714	10,569
055 乗用車	0	0	5,769,800	0	0	48,184	265,294	2,316	6,085,594	6,085,594	0
056 その他の自動車	39,209	0	309,000	0	0	23,953	340,764	-2,565	671,152	710,361	133
057 自動車部品・同附属品	2,511,079	0	15,501	0	0	0	0	-57,535	-42,034	2,469,045	4,542,213
058 船舶・同修理	289,929	0	13,610	0	0	97,569	184,903	308	296,390	586,319	21,955
059 その他の輸送機械・同修理	770,446	0	138,481	0	0	240,415	338,891	15,217	733,004	1,503,450	356,148
060 その他の輸送工業製品	1,331,421	61,864	1,577,263	4	0	53,248	382,374	6,604	2,081,358	3,412,779	1,944,303
061 再生资源回収・加工処理	231,634	0	246,236	0	0	0	41,662	0	237,818	519,552	0
062 住宅建築	0	0	0	0	0	1,281,824	9,148,841	0	10,430,665	10,430,665	0
063 非住宅建築	0	0	0	0	0	785,881	8,374,252	0	9,160,133	9,160,133	0
064 建設補修	1,882,363	0	0	0	0	0	5,597,285	0	5,597,285	7,479,648	0
065 公共事業	0	0	0	0	0	15,979,068	10,569	0	15,989,637	15,989,637	0
066 その他の土木建設	0	0	0	0	0	1,622,846	6,454,187	0	8,077,033	8,077,033	0
067 電力	11,534,706	3,599	2,494,303	0	0	0	2,280,598	0	4,778,500	16,313,206	316
068 ガス・熱供給	844,418	934	340,200	0	0	0	0	341,134	1,185,552	1,185,552	141
069 水道	1,869,528	1,803	771,026	871,556	58,510	0	0	0	1,702,895	3,572,423	15,698
070 廃棄物処理	2,375,570	0	176,000	1,130,633	161,670	0	0	0	1,468,303	3,843,873	401
071 卸売	19,862,017	271,785	0	861	0	186,321	2,511,867	95,067	3,065,901	22,927,918	4,059,260
072 小売	5,926,865	844,915	29,740,400	5,792	0	51,023	1,455,691	0	32,097,821	38,024,686	3,485,016
073 金融・保険	8,034,335	189	14,091,064	0	0	0	1,625,416	0	15,716,869	23,751,004	1,312,648
074 不動産仲介及び賃貸	3,085,081	0	1,048,816	0	0	0	39,770	0	1,088,586	4,173,667	390
075 住宅賃貸料	0	0	8,065,891	12,620	0	0	0	0	8,078,511	8,078,511	159
076 住宅賃貸料(帰属賃貸)	0	0	27,895,357	0	0	0	0	0	27,895,357	27,895,357	0
077 鉄道輸送	1,215,144	14,559	1,203,800	15	0	42	239,670	175	1,458,261	2,673,405	245,655
078 道路輸送(自家輸送を除く。)	7,147,903	232,475	3,929,400	2,474	0	24,209	309,252	22,882	4,520,692	11,668,595	5,245,716
079 自家輸送	14,712,540	0	0	0	0	0	0	0	0	14,712,540	0
080 水運	1,326,312	1,426	206,320	2	0	925	14,077	2,048	224,798	1,551,110	1,108,948
081 航空輸送	799,834	9,223	2,011,268	4	0	89	889,652	43	2,910,279	3,710,113	675,155
082 貨物利用運送	268,975	4,040	160,300	32	0	1,688	20,387	1,109	187,556	456,531	40,196
083 倉庫	977,589	6,272	189,800	90	0	1,503	25,931	3,156	226,752	1,204,341	76,344
084 運輸附帯サービス	4,253,270	3,362	1,208,200	9,889	10,894	0	0	0	1,232,345	5,485,615	1,473,327
085 郵便・信書便	896,306	7,977	248,636	0	0	0	0	0	256,972	1,143,279	37,162
086 通信	4,676,058	64,229	7,664,170	0	0	0	0	0	7,728,399	12,404,457	80,144
087 放送	1,999,142	5,081	1,670,600	0	0	0	0	164,199	1,839,880	3,839,022	38
088 情報サービス	3,817,669	1,653	689,700	0	0	504,441	2,264,936	1,902	3,462,632	7,280,301	321,458
089 インターネット附随サービス	1,075,532	14,992	642,900	0	0	0	0	0	657,892	1,733,424	5,099
090 映像・音声・文字情報制作	3,460,598	35,300	758,800	8,249	0	0	24,348	-22,193	804,504	4,265,102	465,862
091 公務(中央)	365,572	0	9,000	6,176,214	4,801,751	0	0	0	10,986,965	11,352,537	0
092 公務(地方)	481,728	0	908,000	12,797,908	11,199,274	0	0	0	24,905,182	25,386,910	0
093 教育	232,607	0	5,616,668	12,399,521	2,759,272	0	0	0	20,775,461	21,008,068	22,846
094 研究	0	0	28,930	489,487	4,751,436	4,079,168	10,435,186	0	19,784,207	19,784,207	15,109
095 医療	283,045	134,501	7,806,744	35,155,489	0	0	0	0</			

生産者価格評価表(110部門)

(単位:万円)

部門	122	123	124	125	126
	最終需要計	需要合計	(控除) 移輸入計	最終需要部門計	県内生産額
001 耕種農業	12,347,987	19,568,854	-5,530,344	6,817,643	14,038,510
002 畜産	10,790,210	26,945,580	-5,646,719	5,143,491	21,298,861
003 農業サービス	245,549	2,022,041	0	245,549	2,022,041
004 林業	2,274,580	4,713,257	-617,146	1,657,434	4,096,111
005 漁業	4,692,417	5,543,651	-486,873	4,205,544	5,056,778
006 石炭・原油・天然ガス	6,540	796,362	-773,542	-767,002	22,820
007 その他の鉱業	100,433	1,173,744	-600,267	-499,834	573,477
008 食料品	51,733,879	60,742,045	-21,095,163	30,638,716	39,646,882
009 飲料	16,600,704	18,963,527	-5,570,818	11,029,886	13,392,709
010 飼料・有機質肥料(別掲を除く。)	2,424,713	11,581,796	-8,286,977	-5,862,264	3,294,819
011 たばこ	1,896,850	1,896,850	-1,896,850	0	0
012 繊維工業製品	708,147	1,533,387	-782,482	-74,335	750,905
013 衣服・その他の繊維既製品	7,553,968	9,001,080	-6,191,802	1,362,166	2,809,258
014 木材・木製品	4,457,324	7,491,157	-2,495,552	1,961,772	4,995,605
015 家具・装飾品	999,685	2,389,342	-1,780,549	-760,864	628,793
016 ハルプ・紙・板紙・加工紙	4,045,896	7,371,173	-2,885,050	1,160,846	4,486,123
017 紙加工品	1,035,538	3,304,363	-1,641,706	-606,168	1,662,657
018 印刷・製版・製本	504,806	3,609,208	-2,112,159	-1,607,353	1,497,049
019 化学肥料	113,804	894,565	-770,441	-656,637	124,124
020 無機化学工業製品	2,437,600	5,058,768	-2,125,732	311,888	2,933,036
021 石油化学系基礎製品	-40,188	1,091,741	-1,091,741	-1,131,929	0
022 有機化学工業製品(石油化学系基礎製品・合成樹脂を除く。)	3,108,466	10,296,648	-5,877,255	-2,768,789	4,419,393
023 合成樹脂	3,706,468	4,779,609	-1,006,824	2,699,644	3,772,785
024 化学繊維	2,931,518	3,232,845	-260,656	2,670,662	2,972,189
025 医薬	1,488,876	9,758,955	-8,445,789	-6,956,913	1,313,166
026 化学最終製品(医薬品を除く。)	6,709,702	9,334,852	-4,559,695	2,150,007	4,775,157
027 石油製品	6,050,247	16,055,480	-15,989,018	-9,938,771	66,462
028 石炭製品	-3,531	923,883	-485,721	-489,252	438,162
029 プラスチック製品	3,741,868	8,108,700	-4,490,226	-748,358	3,618,474
030 ゴム製品	12,143,481	13,609,009	-1,788,706	10,354,775	11,820,303
031 なめし革・革製品・毛皮	1,158,490	1,342,528	-1,258,287	-99,797	84,241
032 ガラス・ガラス製品	264,243	832,297	-660,227	-396,584	171,470
033 セメント・セメント製品	397,392	2,705,657	-779,665	-382,273	1,925,992
034 陶磁器	44,838	434,395	-403,501	-358,663	30,894
035 その他の産業・土石製品	126,657	1,128,438	-691,284	-564,627	437,154
036 鉄鉄・粗鋼	2,895,330	2,774,285	-46,681	2,648,649	2,727,604
037 鋼材	-14,941	2,280,736	-2,050,791	-2,065,732	229,945
038 鋳造産品(鉄)	15,122	774,858	-409,862	-394,740	364,996
039 その他の鉄鋼製品	42,261	630,150	-559,319	-517,058	70,831
040 非鉄金属製錬・精製	64,111	1,550,853	-988,111	-924,000	562,742
041 非鉄金属加工製品	95,097	2,419,250	-2,198,848	-2,103,751	220,402
042 建設用・建築用金属製品	661,751	3,962,890	-2,608,504	-1,946,753	1,354,386
043 その他の金属製品	1,576,778	5,419,907	-3,561,350	-1,984,572	1,858,557
044 はん用機械	2,056,616	3,086,456	-2,150,113	-93,497	936,343
045 生産用機械	8,819,584	9,753,146	-5,281,757	3,537,827	4,471,389
046 業務用機械	4,365,583	5,494,319	-3,693,537	672,046	1,800,782
047 電子デバイス	10,003,810	14,069,605	-2,564,574	7,439,236	11,505,031
048 その他の電子部品	3,761,239	11,410,579	-7,384,523	-3,623,284	4,026,096
049 産業用電気機器	2,306,091	2,971,307	-1,539,866	766,225	1,431,441
050 民生用電気機器	3,393,380	3,541,746	-3,510,237	-116,857	31,509
051 電子応用装置・電気計測器	431,486	543,248	-421,645	9,841	121,603
052 その他の電気機械	5,932,325	7,892,183	-1,806,215	4,126,110	6,085,968
053 通信・映像・音響機器	7,680,016	8,074,262	-2,103,014	5,577,002	5,971,248
054 電子計算機・同附属装置	775,562	791,283	-659,450	116,112	131,833
055 乗用車	6,085,594	6,085,594	-6,085,594	0	0
056 その他の自動車	671,285	710,494	-706,690	-35,405	3,804
057 自動車部品・同附属品	4,500,179	7,011,258	-2,532,300	1,967,879	4,478,958
058 船舶・同修理	318,345	608,274	-569,219	-250,874	39,055
059 その他の輸送機械・同修理	1,089,152	1,859,598	-1,183,716	-94,564	675,882
060 その他の製造工業製品	4,025,663	5,357,084	-3,313,143	712,520	2,043,941
061 再生资源回収・加工処理	287,918	519,552	0	287,918	519,552
062 住宅建築	10,430,665	10,430,665	0	10,430,665	10,430,665
063 非住宅建築	9,160,133	9,160,133	0	9,160,133	9,160,133
064 建設補修	5,597,285	7,479,648	0	5,597,285	7,479,648
065 公共事業	15,989,637	15,989,637	0	15,989,637	15,989,637
066 その他の土木建設	8,077,033	8,077,033	0	8,077,033	8,077,033
067 電力	4,778,816	16,313,522	-4,639,865	138,951	11,673,657
068 ガス・熱供給	341,275	1,185,693	-456,785	-115,510	728,908
069 水道	1,718,593	3,588,121	-411	1,718,182	3,587,710
070 廃棄物処理	1,468,704	3,844,274	-73	1,468,631	3,844,201
071 卸売	7,125,161	26,987,178	-12,317,986	-5,192,825	14,669,192
072 小売	35,562,837	41,509,702	-5,959,828	29,622,908	35,548,774
073 金融・保険	17,029,317	25,963,652	-3,534,668	13,494,649	21,528,984
074 不動産仲介及び賃貸	1,088,976	4,174,057	0	1,088,976	4,174,057
075 住宅賃貸料	8,078,670	8,078,670	-479	8,078,191	8,078,191
076 住宅賃貸料(帰風賃貸)	27,895,357	27,895,357	0	27,895,357	27,895,357
077 鉄道輸送	1,703,916	2,919,060	-2,245,525	-541,609	673,535
078 道路輸送(自家輸送を除く。)	9,766,408	16,914,311	-903,938	8,862,470	16,010,373
079 自家輸送	0	14,712,540	0	0	14,712,540
080 水運	1,333,746	2,660,058	-879,083	454,663	1,780,975
081 航空輸送	3,585,434	4,385,268	-1,794,280	1,791,154	2,590,988
082 貨物利用運送	227,752	496,727	-284,429	-56,677	212,298
083 倉庫	303,096	1,280,685	-825,973	-522,877	454,712
084 運輸附帯サービス	2,705,672	6,958,942	-1,553,973	1,151,699	5,404,969
085 郵便・信書便	294,134	1,190,440	-10,749	293,385	1,189,691
086 通信	7,808,543	12,484,601	-1,650,269	6,158,274	10,834,332
087 放送	1,839,918	3,839,060	-910,504	929,414	2,928,556
088 情報サービス	3,784,090	7,601,759	-3,227,642	556,448	4,374,117
089 インターネット附随サービス	662,991	1,738,523	-73,879	589,112	1,664,644
090 映像・音声・文字情報制作	1,270,366	4,730,964	-2,092,344	-821,978	2,638,620
091 公務(中央)	10,986,965	11,352,537	0	10,986,965	11,352,537
092 公務(地方)	24,905,182	25,386,910	0	24,905,182	25,386,910
093 教育	20,798,307	21,030,914	-19,369	20,778,938	21,011,545
094 研究	19,799,316	19,799,316	-115,322	19,683,994	19,683,994
095 医療	43,097,452	43,380,497	-956	43,096,496	43,379,541
096 保健衛生	1,254,106	1,748,310	0	1,254,106	1,748,310
097 社会保険・社会福祉	12,213,080	12,213,080	0	12,213,080	12,213,080
098 介護	10,569,740	10,569,740	0	10,569,740	10,569,740
099 他に分類されない会員制団体	2,399,038	4,384,088	-14,389	2,384,649	4,369,699
100 物品賃貸サービス	1,861,213	10,259,599	-4,256,615	-2,395,402	6,002,984
101 広告	302,711	5,292,542	-2,881,640	-2,578,929	2,410,902
102 自動車整備・機械修理	4,663,751	10,674,420	-76	4,663,675	10,674,344
103 その他の対事業所サービス	3,822,958	26,535,372	-4,065,110	-242,152	22,470,262
104 宿泊業	6,065,220	6,065,220	-1,471,565	4,593,655	4,593,655
105 飲食サービス	20,671,948	20,695,442	-127,776	20,544,172	20,567,666
106 洗濯・理容・美容・浴場業	3,569,921	4,441,194	-737	3,569,184	4,440,457
107 娯楽サービス	8,698,462	8,901,615	-2,000,770	6,697,692	6,900,845
108 その他の対個人サービス	6,069,440	6,426,423	-260,576	5,808,864	6,165,847
109 事務用品	0	1,099,031	0	0	1,099,031
110 分類不明	88,350	3,463,166	-13,566	74,781	3,449,597
111 内生部門計	629,924,179	933,228,380	-235,579,679	394,344,500	697,648,701
112 家計外消費支出					
113 雇用者所得					
114 営業余剰					
115 資本減耗引当					
116 資本減耗引当(社会資本等減耗分)					
117 間接税(関税・輸入品商品税を除く)					
118 (控除)経常補助金					
125 粗付加価値部門計					
126 県内生産額					

投入係数表 (110部門)

部門	001	002	003	004	005	006	007	008	009	010	011	012	013	014
	耕種農業	畜産	農業サービス	林業	漁業	石炭・原油・天然ガス	その他の鉱業	食料品	飲料	飼料・有機質肥料(別掲を除く。)	たばこ	繊維工業製品	衣服・その他の繊維製品	木材・木製品
001 耕種農業	0.043170	0.051254	0.009139	0.001144	0.000000	0.000000	0.000000	0.057998	0.021623	0.233328	0.000000	0.034191	0.000572	0.000018
002 畜産	0.009540	0.025625	0.031213	0.000004	0.000000	0.000000	0.000000	0.383202	0.000000	0.002015	0.000000	0.002444	0.000655	0.000000
003 農業サービス	0.036101	0.059332	0.000000	0.000000	0.000000	0.000000	0.000000	0.000000	0.000000	0.000000	0.000000	0.000000	0.000000	0.000000
004 林業	0.000298	0.000000	0.000000	0.175931	0.000082	0.000438	0.000009	0.000219	0.000000	0.000707	0.000000	0.000000	0.000000	0.327073
005 漁業	0.000000	0.000000	0.000000	0.000000	0.000000	0.071537	0.000000	0.000000	0.000000	0.001436	0.000000	0.000000	0.000000	0.000000
006 石炭・原油・天然ガス	0.000000	0.000000	0.000000	0.000000	0.000000	0.001271	0.000000	0.000000	0.000000	0.000000	0.000000	0.000029	0.000000	0.000001
007 その他の鉱業	0.000000	0.000000	0.000000	0.000375	0.000000	0.000000	0.000234	0.000005	0.000000	0.000000	0.000000	0.000000	0.000000	0.000000
008 食料品	0.000000	0.003228	0.000000	0.006853	0.027352	0.000000	0.000000	0.075328	0.053728	0.164384	0.000000	0.000193	0.005183	0.000509
009 飲料	0.000000	0.000155	0.000000	0.000000	0.011285	0.000000	0.000000	0.000580	0.033767	0.000000	0.000000	0.000000	0.000000	0.000000
010 飼料・有機質肥料(別掲を除く。)	0.008537	0.395152	0.023073	0.000022	0.068709	0.000000	0.000000	-0.000004	0.000000	0.038102	0.000000	-0.000007	0.000000	0.000000
011 たばこ	0.000000	0.000000	0.000000	0.000000	0.000000	0.000000	0.000000	0.000000	0.000000	0.000000	0.000000	0.000000	0.000000	0.000000
012 繊維工業製品	0.000124	0.000003	0.000169	0.001053	0.011867	0.000000	0.000002	0.000001	0.000018	0.000000	0.000000	0.000000	0.000000	0.000000
013 衣服・その他の繊維製品	0.000542	0.000633	0.005115	0.000109	0.004620	0.004163	0.002110	0.001048	0.000277	0.000032	0.000000	0.000142	0.016281	0.000870
014 木材・木製品	0.000059	0.001712	0.000166	0.003992	0.001186	0.000570	0.000368	0.000274	0.000369	0.008249	0.000000	0.000039	0.000427	0.087404
015 家具・装飾品	0.000000	0.000000	0.000333	0.000182	0.000484	0.003550	0.000079	0.000195	0.000275	0.000012	0.000000	0.000079	0.000587	0.000197
016 ハルブ・紙・板紙・加工紙	0.000056	0.000000	0.000244	0.000000	0.000189	0.000000	0.000000	0.000038	0.000061	0.000027	0.000000	0.000124	0.001309	0.003733
017 紙加工品	0.036090	0.001990	0.050590	0.002177	0.000940	0.000000	0.000000	0.004379	0.025221	0.001525	0.000000	0.001928	0.003458	0.000407
018 印刷・製版・製本	0.000000	0.000000	0.000425	0.000032	0.000402	0.000745	0.000134	0.005220	0.000718	0.000144	0.000000	0.000209	0.003363	0.000518
019 化学肥料	0.047680	0.000000	0.000909	0.000080	0.000000	0.000000	0.000000	0.000001	0.000003	0.000004	0.000000	0.000009	0.000002	0.000003
020 無機化学工業製品	0.000973	0.000222	0.000651	0.000033	0.001614	0.000000	0.000045	0.001719	0.001465	0.000536	0.000000	0.000397	0.000306	0.000105
021 石油化学系基礎製品	0.000000	0.000000	0.000000	0.000000	0.000000	0.000000	0.000000	0.000000	0.000000	0.000000	0.000000	0.000000	0.000000	0.000000
022 有機化学工業製品(石油化学系基礎製品・合成樹脂を除く。)	0.000000	0.000000	0.000179	0.000033	0.000000	0.000000	0.000024	0.001374	0.003465	0.001253	0.000000	0.000371	0.000115	0.000682
023 合成樹脂	0.000000	0.000000	0.000000	0.000000	0.000000	0.000000	0.000000	0.000000	0.000000	0.000000	0.000000	0.000376	0.000018	0.025999
024 化学繊維	0.000000	0.000000	0.000000	0.000000	0.000000	0.000000	0.000000	0.000000	0.000000	0.000000	0.000000	0.172018	0.034560	0.000037
025 医薬品	0.000000	0.009562	0.015130	0.000000	0.006241	0.000000	0.000000	0.000028	0.000000	0.001727	0.000000	0.000000	0.000069	0.000000
026 化学最終製品(医薬品を除く。)	0.032457	0.001591	0.007247	0.000479	0.002920	0.001884	0.009512	0.000625	0.001520	0.000000	0.000000	0.008235	0.006466	0.013972
027 石油製品	0.015992	0.002052	0.006353	0.009851	0.050645	0.003287	0.025230	0.002616	0.005567	0.021516	0.000000	0.028893	0.003191	0.005434
028 石炭製品	0.000000	0.000000	0.000000	0.000000	0.000000	0.000000	0.000180	0.000001	0.000000	0.000000	0.000000	0.000000	0.000000	0.000000
029 プラスチック製品	0.010994	0.001364	0.004784	0.006889	0.011113	0.001534	0.000040	0.000594	0.023433	0.000029	0.000000	0.000733	0.009541	0.000489
030 ゴム製品	0.001752	0.000233	0.004398	0.000804	0.000803	0.005390	0.001716	0.000045	0.000246	0.000009	0.000000	0.000280	0.004761	0.000352
031 なめし革・革製品・毛皮	0.000090	0.000003	0.000010	0.000151	0.000253	0.000000	0.001627	0.000012	0.000012	0.000001	0.000000	0.000174	0.004705	0.000332
032 ガラス・ガラス製品	0.000000	0.000000	0.000000	0.000349	0.000000	0.000000	0.000000	0.000210	0.011499	0.000000	0.000000	0.000161	0.000420	0.000022
033 セメント・セメント製品	0.000000	0.000000	0.000000	0.000033	0.000000	0.000933	0.000007	0.000000	0.000000	0.000000	0.000000	0.000000	0.000000	0.000003
034 陶磁器	0.000000	0.000000	0.000000	0.000000	0.000000	0.000000	0.000000	0.000000	0.000000	0.000000	0.000000	0.000000	0.000000	0.000002
035 その他の窯業・土石製品	0.003841	0.001431	0.004306	0.000034	0.000042	0.001183	0.000000	0.000028	0.000001	0.000184	0.000000	0.000000	0.000000	0.000074
036 鉄鉄・粗鋼	0.000000	0.000000	0.000000	0.000000	0.000000	0.000000	-0.000002	0.000000	0.000000	0.000000	0.000000	0.000000	0.000000	0.000000
037 鋼材	0.000098	0.000020	0.000002	0.000015	0.000053	0.007669	0.000270	0.000000	0.000000	0.000000	0.000000	0.000173	0.000175	0.000210
038 鉄鋼造品(鉄)	0.000000	0.000000	0.000000	0.000000	0.000090	0.000088	0.000016	0.000000	0.000000	0.000000	0.000000	0.000000	0.000000	0.000000
039 その他の鉄鋼製品	0.000000	0.000000	0.000000	0.000000	0.000000	0.000000	0.000000	0.000000	0.000000	0.000000	0.000000	0.000000	0.000000	0.000016
040 非鉄金属製錬・精製	0.000000	0.000000	0.000000	0.000000	0.000000	0.000000	0.000000	0.000000	0.000000	0.000000	0.000000	0.000087	0.000000	0.000013
041 非鉄金属加工製品	0.000000	0.000000	0.000000	0.000000	0.000000	0.002103	0.000007	0.000325	0.000680	0.000000	0.000000	0.000027	0.000000	0.000839
042 建設用・建築用金属製品	0.000000	0.000000	0.000000	0.000033	0.000194	0.000833	0.000000	0.000000	0.000000	0.000000	0.000000	0.000000	0.000000	0.000021
043 その他の金属製品	0.001741	0.001751	0.000107	0.000581	0.000949	0.023313	0.012145	0.002872	0.047563	0.001075	0.000000	0.000264	0.003792	0.003798
044 はん用機械	0.000000	0.000000	0.000000	0.000046	0.000000	0.001271	0.001027	0.000000	0.000000	0.000000	0.000000	0.000000	0.000000	0.000092
045 生産用機械	0.000000	0.000000	0.000000	0.000221	0.000000	0.001928	0.001379	0.000000	0.000000	0.000000	0.000000	0.000000	0.000000	0.000015
046 業務用機械	0.000003	0.000000	0.001939	0.000042	0.000005	0.000000	0.000000	0.000000	0.000000	0.000000	0.000000	0.000000	0.000000	0.000000
047 電子デバイス	0.000000	0.000000	0.000000	0.000000	0.000000	0.000000	0.000000	0.000000	0.000000	0.000000	0.000000	0.000000	0.000000	0.000000
048 その他の電子部品	0.000000	0.000000	0.000000	0.000000	0.000082	0.000000	0.000031	0.000000	0.000001	0.000000	0.000000	0.000000	0.000000	0.000002
049 産業用電気機器	0.000000	0.000078	0.000000	0.000000	0.000026	0.000000	0.000009	0.000000	0.000000	0.000000	0.000000	0.000000	0.000000	0.000010
050 産業用電機機器	0.000000	0.000000	0.000000	0.000000	0.000000	0.000000	0.000000	0.000000	0.000000	0.000000	0.000000	0.000000	0.000000	0.000000
051 電子応用装置・電気計測器	0.000000	0.000000	0.000000	0.000000	0.000000	0.000000	0.000000	0.000000	0.000000	0.000000	0.000000	0.000000	0.000000	0.000000
052 その他の電気機械	0.000008	0.000034	0.000006	0.000000	0.000742	0.000000	0.000061	0.000000	0.000000	0.000000	0.000000	0.000000	0.000000	0.000000
053 通信・映像・音響機器	0.000002	0.000000	0.000022	0.000130	0.000066	0.000000	0.000010	0.000010	0.000075	0.000000	0.000000	0.000013	0.000004	0.000010
054 電子計算機・同附属装置	0.000000	0.000000	0.000000	0.000000	0.000000	0.000000	0.000000	0.000000	0.000000	0.000000	0.000000	0.000000	0.000000	0.000000
055 乗用車	0.000000	0.000000	0.000000	0.000000	0.000000	0.000000	0.000000	0.000000	0.000000	0.000000	0.000000	0.000000	0.000000	0.000000
056 その他の自動車	0.000000	0.000000	0.000000	0.000000	0.000000	0.000000	0.000000	0.000000	0.000000	0.000000	0.000000	0.000000	0.000000	0.000000
057 自動車部品・同附属品	0.000000	0.000000	0.000000	0.000000	0.000000	0.000000	0.000000	0.000000	0.000000	0.000000	0.000000	0.000000	0.000000	0.000000
058 船舶・同修理	0.000000	0.000000	0.000000	0.000000	0.003903	0.000000	0.000017	0.000000	0.000000	0.000000	0.000000	0.000000	0.000000	0.000000
059 その他の輸送機械・同修理	0.000000	0.000000	0.000000	0.000000	0.000000	0.000000	0.000000	0.000000	0.000000	0.000000	0.000000	0.000000	0.000000	0.000000
060 その他の製造工業製品	0.000063	0.000007	0.000165	0.000177	0.005029	0.001227	0.000917	0.000068	0.000356	0.000001	0.000000	0.000054	0.019535	

投入係数表 (110部門)

部門	015	016	017	018	019	020	021	022	023	024	025	026	027	028
	家具・装備	パルプ・紙・板紙・加工紙	紙加工品	印刷・製版・製本	化学肥料	無機化学工業製品	石油化学系基礎製品	有機化学工業製品(石油化学系基礎製品を除く)	合成樹脂	化学繊維	医薬品	化学最終製品(医薬品を除く)	石油製品	石炭製品
001 耕種農業	0.000000	0.001458	0.000016	0.000000	0.000000	0.000000	0.000000	0.000368	0.000000	0.001987	0.004284	0.000373	0.000000	0.000000
002 畜産	0.000000	0.000000	0.000000	0.000000	0.000645	0.000000	0.000000	0.000000	0.000000	0.000000	0.000018	0.000000	0.000000	0.000000
003 農薬サービス	0.000000	0.000000	0.000000	0.000000	0.000000	0.000000	0.000000	0.000000	0.000000	0.000000	0.000000	0.000000	0.000000	0.000000
004 林業	0.000029	0.001351	0.000002	0.000000	0.000000	0.000386	0.000000	0.000000	0.000000	0.000000	0.000000	0.000233	0.000000	0.000000
005 漁業	0.000000	0.000000	0.000000	0.000000	0.000056	0.000000	0.000000	0.000000	0.000000	0.000000	0.000146	0.000000	0.000000	0.000000
006 石炭・原油・天然ガス	0.000000	0.001573	0.000014	0.000000	0.022735	0.000829	0.000000	0.000433	0.002227	0.014971	0.000061	0.000446	0.399191	0.000000
007 その他の鉱業	0.000000	0.001173	0.000028	0.000000	0.001982	0.022834	0.000000	0.000597	0.000011	0.000000	0.000103	0.000135	-0.000797	0.228468
008 食料品	0.000000	0.002324	0.000019	0.000000	0.000089	0.000299	0.000000	0.000518	0.000004	0.000000	0.001458	0.000615	0.000000	0.000000
009 飲料	0.000000	0.000000	0.000000	0.000000	0.000000	0.000000	0.000000	0.000000	0.000000	0.000000	0.000053	0.000001	0.000000	0.000000
010 飼料・有機質肥料(別掲を除く)	0.000000	0.000000	0.000000	0.000000	0.000387	0.000000	0.000000	0.000000	0.000000	0.000000	0.000000	0.000000	0.000000	0.000000
011 たばこ	0.000000	0.000000	0.000000	0.000000	0.000000	0.000000	0.000000	0.000000	0.000000	0.000000	0.000000	0.000000	0.000000	0.000000
012 繊維工業製品	0.010791	0.001314	0.001388	0.000307	0.001015	0.000000	0.000000	0.000000	0.000000	0.000072	0.000001	0.000108	0.000000	0.000000
013 衣服・その他の繊維製品	0.001985	0.000751	0.001236	0.000214	0.000482	0.000738	0.000000	0.001029	0.000225	0.000857	0.001014	0.000950	0.000000	0.000669
014 木材・木製品	0.162550	0.134738	0.048480	0.000306	0.000218	0.000000	0.000000	0.000361	0.000002	0.000000	0.000000	0.000480	0.000000	0.000000
015 家具・装備品	0.036592	0.000505	0.000693	0.000275	0.001055	0.000845	0.000000	0.000136	0.000855	0.000634	0.001647	0.000651	0.000000	0.000221
016 パルプ・紙・板紙・加工紙	0.011993	0.397319	0.221449	0.088181	0.000000	0.000000	0.000000	0.000000	0.000250	0.048351	0.002033	0.000155	0.000000	0.000000
017 紙加工品	0.010255	0.000000	0.000215	0.000703	0.000390	0.000585	0.000000	0.000194	0.000076	0.000526	0.046825	0.021450	0.000000	0.000000
018 印刷・製版・製本	0.000393	0.000122	0.016438	0.030371	0.000322	0.000063	0.000000	0.000000	0.000098	0.000029	0.002368	0.003041	0.000000	0.000644
019 化学肥料	0.000000	0.000004	0.000000	0.000002	0.187289	0.000779	0.000000	0.000000	0.009102	-0.000803	0.000425	0.001138	0.001695	0.000000
020 無機化学工業製品	0.000165	0.013612	0.001345	0.000004	0.089749	0.143532	0.000000	0.060790	0.020885	0.013947	0.028345	0.085433	0.000030	0.000961
021 石油化学系基礎製品	0.000000	0.000022	0.000000	0.000011	0.016757	0.000000	0.000000	0.103460	0.086025	0.001474	0.000415	0.084890	0.000075	0.000000
022 有機化学工業製品(石油化学系基礎製品を除く)	0.001966	0.007612	0.000283	0.000355	0.006284	0.089224	0.000000	0.297959	0.479035	0.209413	0.069852	0.193689	0.000166	0.011010
023 合成樹脂	0.000895	0.000295	0.002607	0.000344	0.000000	0.000000	0.000000	0.000000	0.000813	0.030818	0.000000	0.039978	0.000000	0.000000
024 化学繊維	0.001379	0.000655	0.000026	0.000000	0.000000	0.000000	0.000000	0.000000	0.000000	0.000000	0.000000	0.000000	0.000000	0.002209
025 医薬品	0.000000	0.000000	0.000000	0.000000	0.000000	0.000000	0.000000	0.000000	0.000000	0.000000	0.039214	0.000018	0.000000	0.000000
026 化学最終製品(医薬品を除く)	0.022648	0.004958	0.013103	0.019981	0.003883	0.016375	0.000000	0.020823	0.005963	0.011054	0.015884	0.060787	0.000497	0.005008
027 石油製品	0.000859	0.006610	0.002599	0.003124	0.014776	0.034147	0.000000	0.007690	0.008610	0.046739	0.003018	0.011283	0.036472	0.034951
028 石炭製品	0.000000	0.000000	0.000000	0.000000	0.000469	0.000389	0.000000	0.011459	0.000000	0.000000	0.000000	0.000083	0.000000	0.000000
029 プラスチック製品	0.029650	0.001918	0.033781	0.031457	0.010328	0.006614	0.000000	0.002653	0.001706	0.005249	0.037646	0.049477	0.000075	0.000000
030 ゴム製品	0.001050	0.000008	0.000236	0.000377	0.001217	0.000199	0.000000	0.000250	0.001017	0.000000	0.001477	0.000189	0.000000	0.002214
031 なめし革・革製品・毛皮	0.001054	0.000024	0.000081	0.000057	0.000121	0.000008	0.000000	0.000021	0.000016	0.000082	0.000009	0.000317	0.000000	0.002052
032 ガラス・ガラス製品	0.010965	0.000000	0.000000	0.000005	0.000081	0.001704	0.000000	0.000171	0.000096	0.000000	0.010099	0.000530	0.000000	0.000000
033 セメント・セメント製品	0.000000	0.000000	0.000000	0.000000	0.000000	0.000000	0.000000	0.000000	0.000000	0.000000	0.000000	0.000073	0.000000	0.000000
034 陶磁器	0.001951	0.000000	0.000000	0.000000	0.000000	0.000207	0.000000	0.000000	0.000000	0.000000	0.000000	0.000000	0.000000	0.000000
035 その他の窯業・土石製品	0.000711	0.000808	0.000040	0.000012	0.004334	0.028888	0.000000	0.000542	0.000960	0.000096	0.001178	0.000406	0.000000	0.030158
036 鉄鉄・粗鋼	0.000000	0.000000	0.000000	0.000000	0.000000	0.000017	0.000000	0.000000	0.000000	0.000000	0.000000	0.000001	0.000000	0.000000
037 鋼材	0.009883	0.000000	0.000000	0.000000	0.000000	0.000000	0.000000	0.000000	0.000000	0.000000	0.000000	0.000000	0.000000	0.000000
038 鉄鋼製品(鉄)	0.000474	0.000000	0.000000	0.000000	0.000000	0.000000	0.000000	0.000000	0.000000	0.000000	0.000000	0.000000	0.000000	0.000000
039 その他の鉄鋼製品	0.015725	0.000000	0.000000	0.000000	0.000000	0.000000	0.000000	0.000000	0.000000	0.000000	0.000000	0.000025	0.000000	0.000000
040 非鉄金属製錬・精製	0.000258	0.000005	0.000000	-0.000348	0.000000	0.089907	0.000000	0.002589	0.000000	0.000000	0.000000	0.002912	0.000000	0.000000
041 非鉄金属加工製品	0.007269	0.000001	0.000010	0.001932	0.000000	0.000002	0.000000	0.000000	0.000000	0.000000	0.000114	0.000192	0.000000	0.000000
042 建設用・建築用金属製品	0.000695	0.000000	0.000000	0.000000	0.000000	0.000000	0.000000	0.000000	0.000000	0.000000	0.000000	0.000000	0.000000	0.000000
043 その他の金属製品	0.038173	0.000700	0.002434	0.000390	0.000032	0.008246	0.000000	0.013854	0.003387	0.000638	0.013565	0.021986	0.000301	0.000189
044 はん用機械	0.010228	0.000000	0.000000	0.000000	0.000000	0.000000	0.000000	0.000000	0.000000	0.000000	0.000000	0.000063	0.000000	0.000000
045 生産用機械	0.000342	0.000000	0.000000	0.000000	0.000000	0.000000	0.000000	0.000000	0.000000	0.000000	0.000000	0.000000	0.000000	0.000276
046 業務用機械	0.000000	0.000000	0.000000	0.000000	0.000000	0.000000	0.000000	0.000000	0.000000	0.000000	0.000000	0.000000	0.000000	0.000000
047 電子デバイス	0.000000	0.000000	0.000000	0.000000	0.000000	0.000000	0.000000	0.000000	0.000000	0.000000	0.000000	0.000000	0.000000	0.000000
048 その他の電子部品	0.000372	0.000001	0.000130	0.000588	0.000000	0.000006	0.000000	0.000003	0.000000	0.000000	0.000014	0.000001	0.000000	0.000000
049 産業用電気機器	0.001166	0.000000	0.000000	0.000000	0.000000	0.000000	0.000000	0.000000	0.000000	0.000000	0.000000	0.000000	0.000000	0.000000
050 産業用電機機器	0.000000	0.000000	0.000000	0.000000	0.000000	0.000000	0.000000	0.000000	0.000000	0.000000	0.000000	0.000000	0.000000	0.000000
051 電子応用装置・電気計測器	0.000000	0.000000	0.000000	0.000000	0.000000	0.000000	0.000000	0.000000	0.000000	0.000000	0.000000	0.000000	0.000000	0.000000
052 その他の電気機械	0.001051	0.000000	0.000000	0.000011	0.000000	0.000000	0.000000	0.000000	0.000000	0.000000	0.000005	0.000000	0.000000	0.000000
053 通信・映像・音響機器	0.000010	0.000001	0.000004	0.000000	0.000000	0.000004	0.000000	0.000007	0.000002	0.000002	0.000120	0.000004	0.000000	0.000037
054 電子計算機・同附属装置	0.000000	0.000000	0.000000	0.000000	0.000000	0.000000	0.000000	0.000000	0.000000	0.000000	0.000000	0.000000	0.000000	0.000000
055 乗用車	0.000000	0.000000	0.000000	0.000000	0.000000	0.000000	0.000000	0.000000	0.000000	0.000000	0.000000	0.000000	0.000000	0.000000
056 その他の自動車	0.000000	0.000000	0.000000	0.000000	0.000000	0.000000	0.000000	0.000000	0.000000	0.000000	0.000000	0.000000	0.000000	0.000000
057 自動車部品・同附属品	0.000000	0.000000	0.000000	0.000000	0.000000	0.000000	0.000000	0.000000	0.000000	0.000000	0.000000	0.000000	0.000000	0.000000
058 船舶・同修理	0.000000	0.000000	0.000000	0.000000	0.000000	0.000000	0.000000	0.000000	0.000000	0.000000	0.000000	0.000000	0.000000	0.000000
059 その他の輸送機械・同修理	0.000000	0.000000	0.000000	0.000000	0.000000	0.000000	0.000000	0.000000	0.000000	0.000000	0.000000	0.000000	0.000000	0.000000
060 その他の製造工業製品	0.003783	0.000086	0.000146	0.000039	0.000016	0.000012	0.000000	0.001754	0.000008	0.000045	0.000090	0.000769		

投入係数表 (110部門)

部門	029	030	031	032	033	034	035	036	037	038	039	040	041	042
	プラスチック製品	ゴム製品	なめし革・革製品・毛皮	ガラス・ガラス製品	セメント・セメント製品	陶磁器	その他の窯業・土石製品	鉄鉄・粗鋼	鋼材	鋳鍛造品(鉄)	その他の鉄鋼製品	非鉄金属製錬・精製	非鉄金属加工製品	建設用・建築用金属製品
001 耕種農業	0.000000	0.103554	0.000000	0.000000	0.000000	0.000000	0.000228	0.000000	0.000000	0.000000	0.000000	0.000000	0.000000	0.000000
002 畜産	0.000000	0.000000	0.112831	0.000000	0.000000	0.000000	0.000000	0.000000	0.000000	0.000000	0.000000	0.000000	0.000000	0.000000
003 農業サービス	0.000000	0.000000	0.000000	0.000000	0.000000	0.000000	0.000000	0.000000	0.000000	0.000000	0.000000	0.000000	0.000000	0.000000
004 林業	0.000000	0.000000	0.023231	0.000000	0.000000	0.000000	0.000000	0.000000	0.000000	0.000000	0.000000	0.000000	0.000000	0.000000
005 漁業	0.000000	0.000000	0.000000	0.000000	0.000000	0.000000	0.000000	0.000000	0.000000	0.000000	0.000000	0.000000	0.000000	0.000000
006 石炭・原油・天然ガス	0.000010	0.000134	0.000000	0.011944	0.000264	0.005308	0.000509	0.022623	0.000013	0.000096	0.000000	0.000000	0.000000	0.000000
007 その他の鉱業	0.000000	0.000260	0.000000	0.058109	0.005970	0.042630	0.044909	0.048062	0.000000	0.000290	0.000000	0.254969	0.000009	0.000123
008 食料品	0.000019	0.000000	0.374711	0.000000	0.000000	0.000486	0.001752	0.000000	0.000000	0.000016	0.000000	0.000000	0.000000	0.000000
009 飲料	0.000000	0.000000	0.000000	0.000000	0.000000	0.000000	0.000000	0.000000	0.000000	0.000000	0.000000	0.000000	0.000000	0.000000
010 飼料・有機質肥料(別掲を除く。)	0.000000	0.000000	0.000000	0.000000	0.000000	0.000000	0.000000	0.000000	0.000000	0.000000	0.000000	0.000000	0.000000	0.000000
011 たばこ	0.000000	0.000000	0.000000	0.000000	0.000000	0.000000	0.000000	0.000000	0.000000	0.000000	0.000000	0.000000	0.000000	0.000000
012 繊維工業製品	0.000014	0.007223	0.001140	0.000426	0.000007	0.000000	0.001654	0.000000	0.000000	0.000033	0.000000	0.000000	0.000018	0.000158
013 衣服・その他の繊維製製品	0.000035	0.001925	0.000617	0.002210	0.000792	0.002751	0.001405	0.000382	0.000278	0.001227	0.000480	0.000023	0.000413	0.000755
014 木材・木製品	0.000015	0.000004	0.000451	0.003575	0.000056	0.014242	0.001890	0.000000	0.000013	0.000104	0.000000	0.000000	0.000000	0.001835
015 家具・装飾品	0.000789	0.001064	0.000000	0.000082	0.000538	0.002978	0.001096	0.000071	0.000204	0.001063	0.000000	0.000123	0.000064	0.000277
016 ハルブツ紙・板紙・加工紙	0.000374	0.001508	0.000012	0.018901	0.000000	0.000000	0.009301	0.001446	0.000000	0.000170	0.000000	0.000198	0.000000	0.000163
017 紙加工品	0.001980	0.001125	0.001033	0.016703	0.000065	0.014857	0.003964	0.000000	0.000000	0.000000	0.000000	0.000000	0.000676	0.000000
018 印刷・製版・製本	0.000030	0.000716	0.000071	0.005899	0.000075	0.001101	0.000112	0.000110	0.001004	0.001921	0.000071	0.000270	0.000150	0.000267
019 化学肥料	0.000000	0.000004	0.000083	0.000000	0.000000	0.000000	0.000071	-0.002397	0.000596	0.000000	0.000000	0.000000	0.000023	0.000000
020 無機化学工業製品	0.003605	0.063420	0.005021	0.042141	0.001031	0.010487	0.001585	0.003318	0.001482	0.000296	0.000000	0.001406	0.000200	0.002849
021 石油化学系基礎製品	0.000016	0.000079	0.000000	0.001483	0.000000	0.000000	0.000398	0.000000	0.000000	0.000000	0.000000	0.000000	0.000000	0.000000
022 有機化学工業製品(石油化学系基礎製品・合成樹脂を除く。)	0.003783	0.163946	0.014827	0.040424	0.000101	0.002421	0.002754	0.000037	0.000000	0.000027	0.000000	0.000032	0.000000	0.000059
023 合成樹脂	0.174995	0.000032	0.000249	0.000000	0.000000	0.000000	0.001340	0.000000	0.000000	0.000000	0.000000	0.000000	0.000000	0.000027
024 化学繊維	0.000295	0.000017	0.000142	0.000000	0.000000	0.000000	0.000000	0.000000	0.000000	0.000000	0.000000	0.000000	0.000000	0.000000
025 医薬品	0.000000	0.000000	0.000000	0.000000	0.000000	0.000000	0.000000	0.000000	0.000000	0.000000	0.000000	0.000000	0.000000	0.000000
026 化学最終製品(医薬品を除く。)	0.004993	0.006774	0.005674	0.002239	0.007016	0.000421	0.018819	0.000737	0.000448	0.000506	0.000169	0.000107	0.000118	0.0004725
027 石油製品	0.003789	0.011477	0.008642	0.022004	0.014845	0.018256	0.010520	0.022748	0.001313	0.002474	0.001257	0.000679	0.0001874	0.002608
028 石炭製品	0.000440	0.000000	0.000000	0.000000	0.000000	0.000000	0.007814	0.028576	0.002453	0.013203	0.000085	0.000748	0.000014	0.000000
029 プラスチック製品	0.226496	0.011184	0.001840	0.012370	0.000723	0.001198	0.002638	0.000000	0.000126	0.000422	0.000014	0.000654	0.000050	0.000285
030 ゴム製品	0.000659	0.027222	0.003146	0.000070	0.000436	0.000000	0.001670	0.000744	0.000156	0.000129	0.000141	0.000448	0.000023	0.000272
031 なめし革・革製品・毛皮	0.000098	0.000022	0.009710	0.000006	0.000071	0.000518	0.000137	0.000069	0.000000	0.000027	0.000014	0.000000	0.000014	0.000221
032 ガラス・ガラス製品	0.000317	0.000078	0.000000	0.037604	0.000019	0.000000	0.001199	0.000000	0.000000	0.000000	0.000000	0.000000	0.000000	0.000370
033 セメント・セメント製品	0.000000	0.000000	0.000000	0.000000	0.138423	0.000000	0.000000	0.000000	0.000000	0.000000	0.000000	0.000000	0.000000	0.000002
034 陶磁器	0.000055	0.000000	0.000000	0.000000	0.000048	0.003722	0.000000	0.000000	0.000000	0.000000	0.000000	0.000000	0.000000	0.000001
035 その他の窯業・土石製品	0.000118	0.000195	0.000119	0.013168	0.013688	0.014404	0.019778	0.010325	0.000574	0.014302	0.000000	0.001829	0.000449	0.000284
036 鉄鉄・粗鋼	0.000000	0.000000	0.000000	0.000000	-0.000003	0.000000	0.000000	0.018772	-0.003979	0.116215	0.008918	0.000000	0.000000	-0.000374
037 鋼材	0.001305	0.001055	0.000000	0.000000	0.000287	0.000000	0.003058	0.000000	0.552110	0.109675	0.534667	0.000000	0.000000	0.114639
038 鋳鍛造品(鉄)	0.000000	0.000000	0.000000	0.000000	0.000084	0.001359	0.000526	0.000000	0.000000	0.008389	0.000000	0.000000	0.000000	0.002306
039 その他の鉄鋼製品	0.000054	0.000000	0.000000	0.000006	0.001903	0.000680	0.002850	0.001370	0.000000	0.000956	0.000000	0.000000	0.000109	0.007648
040 非鉄金属製錬・精製	0.000547	-0.000002	0.000000	0.001277	0.000000	0.002787	0.009228	0.019384	0.060588	0.002847	-0.002226	0.212650	0.900827	0.002542
041 非鉄金属加工製品	0.002557	0.003001	0.000000	0.000524	0.000046	0.000874	0.002153	0.000000	0.000000	0.000238	0.000000	0.004688	0.014832	0.066570
042 建設用・建築用金属製品	0.000000	0.000000	0.000000	0.000000	0.000122	0.000000	0.000000	0.000000	0.000000	0.000047	0.000000	0.000000	0.000000	0.011875
043 その他の金属製品	0.001698	0.014476	0.000392	0.000539	0.006825	0.011459	0.008784	0.001622	0.00165	0.015723	0.000056	0.000183	0.001534	0.039701
044 はん用機械	0.000446	0.000000	0.000000	0.000192	0.000000	0.003107	0.000645	0.000000	0.000000	0.002542	0.000000	0.000000	0.000000	0.000724
045 生産用機械	0.002958	0.000000	0.000000	0.000000	0.000000	0.002719	0.001466	0.000000	0.000000	0.002266	0.000353	0.000004	0.000027	0.000044
046 業務用機械	0.000000	0.000000	0.000000	0.000000	0.000000	0.000000	0.000000	0.000000	0.000000	0.000000	0.000000	0.000000	0.000000	0.000024
047 電子デバイス	0.000000	0.000000	0.000000	0.000000	0.000000	0.000000	0.000000	0.000000	0.000000	0.000000	0.000000	0.000000	0.000000	0.000000
048 その他の電子部品	0.000000	0.000000	0.000000	0.000000	0.000001	0.000000	0.000000	0.000000	0.000000	0.000000	0.000000	0.000000	0.000000	0.000004
049 産業用電気機器	0.000000	0.000000	0.000000	0.000000	0.000004	0.000000	0.000000	0.000000	0.000000	0.000000	0.000000	0.000000	0.000000	0.000000
050 産業用電機機器	0.000001	0.000000	0.000000	0.000000	0.000000	0.000000	0.000000	0.000000	0.000000	0.000000	0.000000	0.000000	0.000000	0.000000
051 電子応用装置・電気計測器	0.000000	0.000000	0.000000	0.000000	0.000000	0.000000	0.000000	0.000000	0.000000	0.000000	0.000000	0.000000	0.000000	0.000000
052 その他の電気機械	0.000020	0.000000	0.000000	0.000000	0.000000	0.000000	0.000215	0.000000	0.000000	0.000000	0.000000	0.000000	0.000000	0.000001
053 通信・映像・音響機器	0.000001	0.000000	0.000119	0.000000	0.000004	0.000000	0.000002	0.000002	0.000000	0.000003	0.000000	0.000004	0.000000	0.000083
054 電子計算機・同附属装置	0.000000	0.000000	0.000000	0.000000	0.000000	0.000000	0.000000	0.000000	0.000000	0.000000	0.000000	0.000000	0.000000	0.000000
055 乗用車	0.000000	0.000000	0.000000	0.000000	0.000000	0.000000	0.000000	0.000000	0.000000	0.000000	0.000000	0.000000	0.000000	0.000000
056 その他の自動車	0.000000	0.000000	0.000000	0.000000	0.000000	0.000000	0.000000	0.000000	0.000000	0.000000	0.000000	0.000000	0.000000	0.000000
057 自動車部品・同附属品	0.000000	0.000000	0.000000	0.000000	0.000000	0.000000	0.000000	0.000000	0.000000	0.000000	0.000000	0.000000	0.000000	0.000000
058 船舶・同修理	0.000000	0.000000	0.000000	0.000000	0.000000	0.000000	0.000000	0.000000	0.000000	0.000000	0.000000	0.000000	0.000000	0.000000
059 その他の輸送機械・同修理	0.000000	0.000000	0.000000	0.000000	0.000000	0.000000	0.000000	0.000000	0.000000	0.000000	0.000000	0.000000	0.000000	0.000000
060 その他の製造工業製品	0.000218	0.000628	0.000783	0.002129	0.000131	0.002784	0.000592	0.000000	0.000000	0.004003	0.000000	0		

投入係数表(110部門)

部門	043	044	045	046	047	048	049	050	051	052	053	054	055	056	
	その他の金属製品	はん用機械	生産用機械	業務用機械	電子デバイス	その他の電器部品	産業用電気機器	民生用電気機器	電子応用装置	電子計測器	その他の電機機械	通信・映像・音響機器	電子計算機・同附属装置	乗用車	その他の自動車
001 耕種農業	0.000000	0.000000	0.000000	0.000000	0.000000	0.000000	0.000000	0.000000	0.000000	0.000000	0.000000	0.000000	0.000000	0.000000	0.000000
002 畜産	0.000000	0.000000	0.000000	0.000000	0.000000	0.000000	0.000000	0.000000	0.000000	0.000000	0.000000	0.000000	0.000000	0.000000	0.000000
003 農業サービス	0.000000	0.000000	0.000000	0.000000	0.000000	0.000000	0.000000	0.000000	0.000000	0.000000	0.000000	0.000000	0.000000	0.000000	0.000000
004 林業	0.000000	0.000000	0.000000	0.000000	0.000000	0.000000	0.000000	0.000000	0.000000	0.000000	0.000000	0.000000	0.000000	0.000000	0.000000
005 漁業	0.000000	0.000000	0.000000	0.000000	0.000000	0.000000	0.000000	0.000000	0.000000	0.000000	0.000000	0.000000	0.000000	0.000000	0.000000
006 石炭・原油・天然ガス	0.000520	0.000050	0.000003	0.000000	0.000000	0.000139	0.000078	0.000000	0.000000	0.000192	0.000000	0.000000	0.000000	0.000000	0.000000
007 その他の鉱業	0.000001	0.000027	0.000030	0.000205	0.000000	0.000000	0.000000	0.000000	0.000000	0.000000	0.000000	0.000000	0.000000	0.000000	0.000000
008 食料品	0.000000	0.000000	0.000000	0.000000	0.000000	0.000000	0.000000	0.000000	0.000000	0.000000	0.000000	0.000000	0.000000	0.000000	0.000000
009 飲料	0.000000	0.000000	0.000000	0.000000	0.000000	0.000000	0.000000	0.000000	0.000000	0.000000	0.000000	0.000000	0.000000	0.000000	0.000000
010 飼料・有機質肥料(別掲を除く。)	0.000000	0.000000	0.000000	0.000000	0.000000	0.000000	0.000000	0.000000	0.000000	0.000000	0.000000	0.000000	0.000000	0.000000	0.000000
011 たばこ	0.000000	0.000000	0.000000	0.000000	0.000000	0.000000	0.000000	0.000000	0.000000	0.000000	0.000000	0.000000	0.000000	0.000000	0.000000
012 繊維工業製品	0.000322	0.000028	0.000600	0.000333	0.000993	0.000058	0.000000	0.001650	0.000000	0.000000	0.000028	0.000000	0.000000	0.000000	0.000000
013 衣服・その他の繊維製製品	0.001114	0.001141	0.000475	0.000410	0.001507	0.002679	0.001566	0.003491	0.000304	0.001455	0.000407	0.000432	0.000000	0.000000	0.000789
014 木材・木製品	0.000098	0.000119	0.001050	0.000483	0.000027	0.000155	0.000205	0.000288	0.000049	0.000085	0.000008	0.000000	0.000000	0.000000	0.000526
015 家具・装飾品	0.000240	0.000308	0.000301	0.000265	0.000541	0.000872	0.000538	0.000285	0.000337	0.000699	0.000375	0.000561	0.000000	0.000000	0.000263
016 ハルブ紙・紙・板紙・加工紙	0.000553	0.000255	0.000092	0.000430	0.000450	0.003314	0.002729	0.001269	0.000082	0.000093	0.000789	0.001373	0.000000	0.000000	0.000000
017 紙加工品	0.004470	0.000472	0.000221	0.004289	0.000370	0.002169	0.000000	0.000000	0.000000	0.000410	0.000873	0.000000	0.000000	0.000000	0.000000
018 印刷・製版・製本	0.005009	0.000745	0.001358	0.000926	0.002441	0.001553	0.000963	0.000293	0.000724	0.000025	0.018639	0.002442	0.000000	0.000000	0.000789
019 化学肥料	0.000000	0.000000	0.000016	0.000000	0.000000	0.000004	0.000000	0.000000	0.000000	0.000008	0.000000	0.000000	0.000000	0.000000	0.000000
020 無機化学工業製品	0.001147	0.000922	0.000702	0.000341	0.003467	0.002137	0.000583	0.000571	0.000115	0.001483	0.005702	0.000569	0.000000	0.000000	0.000000
021 石油化学系基礎製品	0.000000	0.000020	0.000004	0.000000	0.000009	0.000129	0.000000	0.000000	0.000000	0.000000	0.000000	0.000000	0.000000	0.000000	0.000000
022 有機化学工業製品(石油化学系基礎製品、合成樹脂を除く。)	0.000107	0.000370	0.000036	0.000447	0.002184	0.001013	0.000442	0.002920	0.000469	0.000132	0.000426	0.000000	0.000000	0.000000	0.000000
023 合成樹脂	0.000287	0.000007	0.000052	0.000787	0.000878	0.002436	0.002764	0.003808	0.000000	0.002966	0.006593	0.000000	0.000000	0.000000	0.000000
024 化学繊維	0.000000	0.000000	0.000000	0.000193	0.000000	0.000000	0.000000	0.000000	0.000000	0.000000	0.000000	0.000000	0.000000	0.000000	0.000000
025 医薬品	0.000000	0.000000	0.000000	0.000000	0.000000	0.000000	0.000000	0.000000	0.000000	0.000000	0.000000	0.000000	0.000000	0.000000	0.000000
026 化学最終製品(医薬品を除く。)	0.009107	0.002257	0.002861	0.001327	0.000891	0.003446	0.000391	0.002222	0.001061	0.004395	0.004051	0.004999	0.000000	0.000000	0.000812
027 石油製品	0.005098	0.001064	0.012200	0.000448	0.002635	0.000591	0.000990	0.027357	0.000181	0.001397	0.000055	0.000000	0.000000	0.000000	0.000263
028 石炭製品	0.000062	0.000014	0.000012	0.000039	0.000000	0.000000	0.000000	0.000000	0.000000	0.000000	0.000000	0.000000	0.000000	0.000000	0.000000
029 プラスチック製品	0.004469	0.004187	0.007232	0.026277	0.011045	0.011226	0.014745	0.024437	0.003372	0.027756	0.023206	0.028786	0.000000	0.000000	0.000528
030 ゴム製品	0.001194	0.003473	0.009263	0.000676	0.003123	0.000718	0.005864	0.005364	0.000658	0.004139	0.004123	0.001805	0.000000	0.000000	0.002474
031 なめし革・革製品・毛皮	0.000054	0.000020	0.000183	0.000299	0.000143	0.000177	0.000054	0.000000	0.000107	0.000001	0.000036	0.000000	0.000000	0.000000	0.000000
032 ガラス・ガラス製品	0.001134	0.000035	0.000019	0.001508	0.000476	0.006447	0.000127	0.001396	0.000132	0.000493	0.002977	0.000000	0.000000	0.000000	0.000426
033 セメント・セメント製品	0.000195	0.000001	0.000000	0.000000	0.000000	0.000000	0.000000	0.000000	0.000000	0.000000	0.000000	0.000000	0.000000	0.000000	0.000000
034 陶磁器	0.003020	0.000015	0.000072	0.000220	0.002869	0.036939	0.001880	0.000932	0.000008	0.000095	0.000055	0.000000	0.000000	0.000000	0.000000
035 その他の窯業・土石製品	0.003801	0.006288	0.003119	0.000701	0.005579	0.002577	0.005082	0.001111	0.000806	0.005937	0.003013	0.000539	0.000000	0.000000	0.000528
036 鉄鉄・粗鋼	-0.002317	-0.000413	-0.000563	-0.000048	0.000000	-0.000003	-0.001050	-0.000254	0.000000	-0.000096	0.000000	0.000000	0.000000	0.000000	-0.000528
037 鋼材	0.118507	0.048433	0.051012	0.004480	0.000000	0.004304	0.034137	0.019296	0.001456	0.015090	0.017222	0.000971	0.000000	0.000000	0.005704
038 鋳造品(鉄)	0.006081	0.032625	0.046533	0.005151	0.000000	0.000357	0.016921	0.000698	0.000946	0.001464	0.003552	0.000455	0.000000	0.000000	0.000526
039 その他の鉄鋼製品	0.109746	0.012150	0.017797	0.003189	0.000107	0.004078	0.010375	0.015646	0.000000	0.008000	0.001718	0.000501	0.000000	0.000000	0.004469
040 非鉄金属製錬・精製	0.061081	0.001316	0.003526	0.026226	0.011837	0.020534	0.016356	0.000666	0.000461	0.046464	0.011009	0.000000	0.000000	0.000000	-0.00263
041 非鉄金属加工製品	0.034010	0.057188	0.023158	0.011601	0.008834	0.052815	0.060040	0.029674	0.008199	0.049630	0.044076	0.008746	0.000000	0.000000	0.009727
042 建設用・建築用金属製品	0.001546	0.000347	0.000094	0.000000	0.000000	0.000035	0.000000	0.000000	0.000000	0.000000	0.000000	0.000000	0.000000	0.000000	0.000000
043 その他の金属製品	0.094649	0.025414	0.032018	0.011212	0.005406	0.024746	0.026054	0.016725	0.007738	0.005073	0.025819	0.024880	0.000000	0.000000	0.007361
044 はん用機械	0.000781	0.113691	0.037951	0.003300	0.000840	0.002141	0.016220	0.018220	0.000954	0.011109	0.005803	0.000508	0.000000	0.000000	0.001052
045 生産用機械	0.000288	0.004090	0.010916	0.000367	0.001883	0.002023	0.003452	0.000889	0.001020	0.000237	0.001513	0.000713	0.000000	0.000000	0.000263
046 業務用機械	0.000013	0.001082	0.000589	0.029546	0.000000	0.000000	0.001051	0.000000	0.000206	0.000000	0.003865	0.000000	0.000000	0.000000	0.000263
047 電子デバイス	0.000701	0.001073	0.000902	0.003179	0.005582	0.004064	0.054822	0.110540	0.086709	0.298317	0.228654	0.146352	0.000000	0.000000	0.000000
048 その他の電子部品	0.016296	0.003961	0.013741	0.064595	0.278875	0.458865	0.815277	0.040020	0.076643	0.008764	0.138318	0.123672	0.000000	0.000000	0.000000
049 産業用電気機器	0.000213	0.000094	0.015602	0.003861	0.000000	0.000000	0.000000	0.000000	0.000000	0.002270	0.020554	0.007796	0.000000	0.000000	0.000000
050 民生用電気機器	0.000000	0.000000	0.000000	0.000000	0.000000	0.000000	0.000000	0.000000	0.000000	0.000000	0.000000	0.000000	0.000000	0.000000	0.000000
051 電子応用装置	0.000000	0.001043	0.005777	0.001193	0.000000	0.000000	0.000405	0.000000	0.007006	0.000000	0.001519	0.000000	0.000000	0.000000	0.000000
052 その他の電気機械	0.002066	0.003302	0.003172	0.001387	0.085344	0.038204	0.021934	0.014091	0.002673	0.019521	0.021317	0.001381	0.000000	0.000000	0.007361
053 通信・映像・音響機器	0.000023	0.000094	0.000138	0.000117	0.000057	0.000035	0.000003	0.000000	0.000033	0.000035	0.003183	0.000000	0.000000	0.000000	0.000921
054 電子計算機・同附属装置	0.000000	0.000000	0.000070	0.000000	0.000000	0.000000	0.000000	0.000000	0.000000	0.000000	0.000000	0.036273	0.000000	0.000000	0.000000
055 乗用車	0.000000	0.000000	0.000000	0.000000	0.000000	0.000000	0.000000	0.000000	0.000000	0.000000	0.000000	0.000000	0.000000	0.000000	0.000000
056 その他の自動車	0.000000	0.000000	0.000000	0.000000	0.000000	0.000000	0.000000	0.000000	0.000000	0.000000	0.000000	0.000000	0.000000	0.000000	0.045216
057 自動車部品・同附属品	0.000000	0.000000	0.00008												

投入係数表 (110部門)

部門	057	058	059	060	061	062	063	064	065	066	067	068	069	070
	自動車部 品・同附属 品	船舶・同修 理	その他の輸 送機械・同 修理	その他の製 造工業製品	再生資源回 収・加工処理	住宅建築	非住宅建築	建設補修	公共事業	その他の土 木建設	電力	ガス・熱供給	水道	廃棄物処理
001 耕種農業	0.000000	0.000000	0.000000	0.004690	0.000000	0.000442	0.000850	0.000008	0.002467	0.001294	0.000000	0.000000	0.000000	0.000000
002 畜産	0.000000	0.000000	0.000000	0.000000	0.000000	0.000000	0.000000	0.000000	0.000000	0.000000	0.000000	0.000000	0.000000	0.000000
003 農業サービス	0.000000	0.000000	0.000000	0.000000	0.000000	0.000000	0.000000	0.000000	0.000000	0.000000	0.000000	0.000000	0.000000	0.000000
004 林業	0.000000	0.001154	0.000000	0.001001	0.000000	0.000023	0.000015	0.000045	0.000240	0.000044	0.000000	0.000000	0.000000	0.000000
005 漁業	0.000000	0.000000	0.000000	0.000062	0.000000	0.000000	0.000000	0.000000	0.000000	0.000000	0.000000	0.000000	0.000000	0.000000
006 石炭・原油・天然ガス	0.000327	0.000000	0.000000	0.000000	0.000029	0.000000	0.000000	0.000000	0.000000	0.000000	0.027990	0.258609	0.000000	0.000000
007 その他の鉱業	0.000000	0.000000	0.000000	0.000365	0.000000	0.002333	0.003056	0.000328	0.017981	0.014366	-0.000001	0.000000	0.000000	0.000000
008 食料品	0.000000	0.000000	0.000000	0.000989	0.000000	0.000000	0.000000	0.000000	0.000000	0.000000	0.000000	0.000000	0.000000	0.000000
009 飲料	0.000000	0.000000	0.000000	0.000000	0.000000	0.000000	0.000000	0.000000	0.000000	0.000000	0.000000	0.000000	0.000000	0.000000
010 飼料・有機質肥料(別掲を除く。)	0.000000	0.000000	0.000000	0.000000	0.000000	0.000000	0.000000	0.000000	0.000000	0.000000	0.000000	0.000000	0.000000	0.000000
011 たばこ	0.000000	0.000000	0.000000	0.000000	0.000000	0.000000	0.000000	0.000000	0.000000	0.000000	0.000000	0.000000	0.000000	0.000000
012 繊維工業製品	0.000580	0.002432	0.001135	0.011230	0.000008	0.000495	0.000379	0.002783	0.000079	0.000034	0.000000	0.000000	0.000092	0.000051
013 衣服・その他の繊維製品	0.000358	0.001178	0.000281	0.011978	0.000577	0.002570	0.004112	0.001745	0.001172	0.001548	0.000416	0.002002	0.001127	0.002473
014 木材・木製品	0.000220	0.009192	0.000668	0.004328	0.000000	0.119040	0.025153	0.017550	0.002188	0.003800	0.000035	0.000004	0.000000	0.000009
015 家具・装飾品	0.000253	0.003021	0.000265	0.002326	0.000052	0.015930	0.005986	0.024431	0.000052	0.000116	0.001465	0.000193	0.004351	0.003917
016 ハルブツ・紙・板紙・加工紙	0.000401	0.000020	0.000000	0.015720	0.000048	0.008155	0.001390	0.002718	0.000001	0.000000	0.000000	0.000000	0.000000	0.000221
017 紙加工品	0.000010	0.000010	0.000010	0.008993	0.000000	0.000014	0.000029	0.002283	0.000000	0.000000	0.000000	0.000000	0.000000	0.000630
018 印刷・製版・製本	0.000000	0.000768	0.000273	0.002369	0.001024	0.000395	0.000809	0.000925	0.000472	0.000327	0.001478	0.002120	0.003571	0.004168
019 化学肥料	0.000000	0.000000	0.000000	0.000008	0.000000	0.000000	0.000000	0.000000	0.000485	0.000095	0.000028	0.000059	0.000000	0.000000
020 無機化学工業製品	0.000126	0.001562	0.000287	0.005077	0.000210	0.000126	0.000189	0.000337	0.000662	0.000571	0.000001	0.000007	0.008955	0.009256
021 石油化学系基礎製品	0.000000	0.000000	0.000000	0.001265	0.000000	0.000000	0.000000	0.000000	0.000000	0.000000	0.000000	0.000000	0.000150	0.000000
022 有機化学工業製品(石油化学系基礎製品・合成樹脂を除く。)	0.000258	0.000358	0.000000	0.005561	0.000000	0.000113	0.000026	0.000222	0.000000	0.000000	0.000000	0.000001	0.000053	0.000000
023 合成樹脂	0.002943	0.005915	0.000071	0.003595	0.000000	0.000000	0.000000	0.000000	0.000000	0.000000	0.000000	0.000000	0.000000	0.000000
024 化学繊維	0.000000	0.000000	0.000000	0.003240	0.000000	0.000000	0.000000	0.000000	0.000000	0.000000	0.000000	0.000000	0.000000	0.000000
025 医薬品	0.000000	0.000000	0.000000	0.000000	0.000010	0.000000	0.000000	0.000000	0.000000	0.000000	0.000000	0.000000	0.000023	0.006444
026 化学最終製品(医薬品を除く。)	0.007606	0.016694	0.002965	0.024024	0.000083	0.008910	0.004834	0.007290	0.002114	0.001959	0.000048	0.001515	0.001698	0.002995
027 石油製品	0.000394	0.002228	0.004797	0.000542	0.002546	0.001257	0.002924	0.003328	0.011829	0.004286	0.015342	0.016732	0.018465	0.013027
028 石炭製品	0.000000	0.000000	0.000001	0.000001	0.000071	0.000135	0.000130	0.000030	0.003256	0.012337	0.011862	0.000000	0.000000	0.000267
029 プラスチック製品	0.023359	0.009679	0.015649	0.006638	0.000885	0.011163	0.011626	0.016930	0.008882	0.010295	0.000000	0.000000	0.004614	0.002554
030 ゴム製品	0.012348	0.010396	0.009224	0.010607	0.001946	0.000238	0.000303	0.000272	0.003390	0.003220	0.000000	0.000000	0.001902	0.017211
031 なめし革・革製品・毛皮	0.000087	0.000051	0.000040	0.016119	0.000027	0.000003	0.000004	0.000015	0.000012	0.000047	0.000043	0.002147	0.002022	0.000197
032 ガラス・ガラス製品	0.000018	0.000538	0.000583	0.007510	0.000008	0.003870	0.003724	0.001989	0.000051	0.000094	0.000000	0.000000	0.000002	0.000088
033 セメント・セメント製品	0.000000	0.000000	0.000000	0.001189	0.000009	0.024894	0.034264	0.035823	0.058789	0.031589	0.000000	0.000007	0.000000	0.000157
034 陶磁器	0.000096	0.000000	0.000006	0.000127	0.000027	0.006032	0.005003	0.000902	0.000249	0.001983	0.000000	0.000000	0.000000	0.000419
035 その他の窯業・土石製品	0.001389	0.001536	0.000148	0.011026	0.000000	0.007448	0.012111	0.018462	0.005437	0.009561	0.000109	0.000044	0.006120	0.000000
036 鉄鉄・粗鋼	-0.000142	0.000307	-0.000105	-0.000015	0.000000	0.000000	0.000000	-0.000409	-0.000090	-0.000055	0.000000	0.000000	0.000000	0.000000
037 鋼材	0.015622	0.046089	0.018926	0.011492	0.000000	0.018389	0.019487	0.014135	0.021444	0.025364	0.000000	0.000000	0.000001	0.000000
038 鋳造品(鉄)	0.046110	0.015312	0.062708	0.032118	0.000000	0.000432	0.000166	0.000260	0.001319	0.007607	0.000000	0.000000	0.000036	0.000000
039 その他の鉄鋼製品	0.007114	0.012726	0.020910	0.000771	0.000000	0.000266	0.000245	0.000685	0.000462	0.000084	0.000000	0.000000	0.000000	0.000000
040 非鉄金属粗練・精製	0.005440	0.001383	0.000630	0.010430	0.000000	0.000000	0.001631	0.000000	-0.000002	-0.000005	0.000000	0.000000	0.0000145	0.000000
041 非鉄金属加工製品	0.026828	0.017170	0.012402	0.029598	0.000000	0.006563	0.009910	0.011003	0.003871	0.003768	0.000427	0.000000	0.000184	0.000011
042 建設用・建築用金属製品	0.000000	0.006760	0.000004	0.003141	0.000000	0.046022	0.106989	0.098369	0.32921	0.67522	0.000000	0.000000	0.000000	0.000000
043 その他の金属製品	0.006881	0.024145	0.005667	0.015716	0.000058	0.018044	0.021048	0.074107	0.007821	0.005001	0.000651	0.000778	0.000852	0.002026
044 はん用機械	0.008724	0.019050	0.011893	0.000572	0.000000	0.003624	0.015331	0.000751	0.002595	0.006268	0.000000	0.000000	0.001641	0.000000
045 生産用機械	0.000808	0.003201	0.002061	0.000106	0.000000	0.000018	0.000034	0.000120	0.000218	0.000012	0.000000	0.000019	0.000396	0.000000
046 業務用機械	0.000317	0.000871	0.000525	0.000194	0.000012	0.000137	0.000036	0.000000	0.000053	0.000000	0.000000	0.000000	0.000143	0.000039
047 電子デバイス	0.009773	0.000000	0.003660	0.004671	0.000000	0.000000	0.000000	0.000000	0.000000	0.000000	0.000000	0.000000	0.000000	0.000000
048 その他の電子部品	0.019164	0.004097	0.002755	0.006706	0.000000	0.004724	0.003852	0.002982	0.000852	0.000266	0.000010	0.000001	0.000031	0.000000
049 産業用電気機器	0.024815	0.014589	0.003233	0.001576	0.000000	0.000000	0.000000	0.000000	0.000071	0.005224	0.000000	0.000000	0.000000	0.000000
050 家庭用電気機器	0.000000	0.000205	0.000000	0.000000	0.000000	0.004530	0.003089	0.000000	0.000000	0.000000	0.000000	0.000000	0.000000	0.000000
051 電子応用装置・電気計測器	0.000002	0.006017	0.000000	0.000000	0.000000	0.000000	0.000198	0.000042	0.000205	0.000720	0.000000	0.000000	0.000000	0.000000
052 その他の電気機械	0.002551	0.001459	0.006732	0.012111	0.000000	0.007054	0.009210	0.007354	0.002182	0.002695	0.000005	0.000000	0.000299	0.000000
053 通信・映像・音響機器	0.000014	0.004327	0.000065	0.000185	0.000035	0.000801	0.001871	0.000510	0.001673	0.002625	0.000017	0.000004	0.000008	0.000018
054 電子計算機・同附属装置	0.000000	0.000000	0.000000	0.000000	0.000000	0.000000	0.000000	0.000000	0.000000	0.000000	0.000000	0.000000	0.000000	0.000000
055 乗用車	0.000000	0.000000	0.000000	0.000000	0.000000	0.000000	0.000000	0.000000	0.000000	0.000000	0.000000	0.000000	0.000000	0.000000
056 その他の自動車	0.000000	0.000000	0.000000	0.000000	0.000000	0.000000	0.000000	0.000000	0.000000	0.000000	0.000000	0.000000	0.000000	0.000000
057 自動車部品・同附属品	0.328663	0.000000	0.007624	0.000000	0.000000	0.000000	0.000000	0.000000	0.000000	0.000000	0.000000	0.000000	0.000000	0.000000
058 船舶・同修理	0.000000	0.126770	0.000000	0.000000	0.000000	0.000000	0.000000	0.000000	0.000000	0.000000	0.000000	0.000000	0.000000	0.000000
059 その他の輸送機械・同修理	0.000000	0.000000	0.253599	0.000000	0.000000	0.000000	0.000000	0.000000	0.000000	0.000000	0.000000	0.000000	0.000000	0.000000
060 その他の製造工業製品	0.000440	0.001255	0.000328	0.025280	0.000012	0.002090	0.000686	0.005357	0.003533	0.003313	0.000020	0.0		

投入係数表(110部門)

部門	071 卸売	072 小売	073 金融・保険	074 不動産仲介 及賃貸	075 住宅賃貸料	076 住宅賃貸料 (帰属家賃)	077 鉄道輸送	078 道路輸送 (自家輸送を除く。)	079 自家輸送	080 水運	081 航空輸送	082 貨物利用運送	083 倉庫	084 運輸附帯 サービス
001 耕種農業	0.000000	0.000072	0.000000	0.000001	0.000000	0.000003	0.000000	0.000000	0.000000	0.000000	0.000000	0.000000	0.000000	0.002127
002 畜産	0.000000	0.000000	0.000000	0.000000	0.000000	0.000000	0.000000	0.000000	0.000000	0.000000	0.000000	0.000000	0.000000	0.002666
003 農業サービス	0.000000	0.000000	0.000000	0.000000	0.000000	0.000000	0.000000	0.000000	0.000000	0.000000	0.000000	0.000000	0.000000	0.000000
004 林業	0.000000	0.000000	0.000000	0.000000	0.000000	0.000000	0.000000	0.000000	0.000000	0.000000	0.000000	0.000000	0.000000	0.000000
005 漁業	0.000000	0.000000	0.000000	0.000000	0.000000	0.000000	0.000000	0.000000	0.000000	0.000000	0.000000	0.000000	0.000000	0.002246
006 石炭・原油・天然ガス	0.000000	0.000000	0.000000	0.000000	0.000000	0.000000	0.000004	0.000000	0.000000	0.000000	0.000000	0.000000	0.000000	0.000000
007 その他の鉱業	0.000000	0.000000	0.000000	0.000000	0.000000	0.000000	0.000000	0.000000	0.000000	0.000000	0.000000	0.000000	0.000000	0.000000
008 食料品	0.000000	0.000000	0.000000	0.000000	0.000000	0.000000	0.000000	0.000000	0.000000	0.000000	0.000000	0.000000	0.000000	0.004946
009 飲料	0.000135	0.000016	0.000000	0.000000	0.000000	0.000000	0.000000	0.000000	0.000000	0.000000	0.000000	0.000000	0.000000	0.005412
010 飼料・有機質肥料(別掲を除く。)	0.000000	0.000025	0.000000	0.000000	0.000000	0.000000	0.000000	0.000000	0.000000	0.000000	0.000000	0.000000	0.000000	0.000000
011 たばこ	0.000000	0.000000	0.000000	0.000000	0.000000	0.000000	0.000000	0.000000	0.000000	0.000000	0.000000	0.000000	0.000000	0.000000
012 繊維工業製品	0.000238	0.000097	0.000006	0.000001	0.000000	0.000000	0.000411	0.000051	0.000015	0.002418	0.000035	0.000170	0.000273	0.002115
013 衣服・その他の繊維製品	0.000348	0.001259	0.001406	0.000120	0.000017	0.000000	0.001154	0.001074	0.000550	0.002069	0.001107	0.000094	0.000913	0.003944
014 木材・木製品	0.001081	0.000118	0.000073	0.000000	0.000001	0.000003	0.000003	0.000001	0.000000	0.000021	0.000033	0.000000	0.000049	0.000283
015 家具・装飾品	0.001306	0.000311	0.002808	0.000392	0.001053	0.000149	0.000307	0.000398	0.000000	0.000877	0.000438	0.000099	0.000219	0.011454
016 ハルブ・紙・板紙・加工紙	0.000003	-0.000080	0.000416	0.000000	0.000000	0.000000	0.000079	0.000000	0.000253	0.000000	0.000057	0.000065	0.000415	0.003950
017 紙加工品	0.000043	0.001960	0.001320	0.000035	0.000000	0.000000	0.000235	0.000037	0.000000	0.000486	0.000305	0.000666	0.001627	0.001585
018 印刷・製版・製本	0.000366	0.002238	0.016027	0.000275	0.000031	0.000000	0.001399	0.001514	0.000000	0.000864	0.000393	0.000537	0.001036	0.011005
019 化学肥料	0.000000	0.000000	0.000000	0.000005	0.000000	0.000000	0.000000	0.000000	0.000000	0.000000	0.000000	0.000000	0.000000	0.000000
020 無機化学工業製品	0.000000	0.000000	0.000000	0.000000	0.000000	0.000000	0.000021	0.000000	0.000000	0.000000	0.000000	0.000000	0.000000	0.000028
021 石油化学系基礎製品	0.000000	0.000000	0.000000	0.000000	0.000000	0.000000	0.000000	0.000000	0.000000	0.000000	0.000000	0.000000	0.000000	0.000000
022 有機化学工業製品(石油化学系基礎製品・合成樹脂を除く。)	0.000000	0.000000	0.000000	0.000000	0.000000	0.000000	0.000000	0.000000	0.000000	0.000000	0.000000	0.000000	0.000000	0.000017
023 合成樹脂	0.000000	0.000000	0.000000	0.000000	0.000000	0.000000	0.000000	0.000000	0.000000	0.000000	0.000000	0.000000	0.000000	0.000000
024 化学繊維	0.000000	0.000000	0.000000	0.000000	0.000000	0.000000	0.000000	0.000000	0.000000	0.000000	0.000000	0.000000	0.000000	0.000000
025 医薬品	0.000000	0.000000	0.000000	0.000000	0.000000	0.000000	0.000000	0.000015	0.000000	0.000017	0.000002	0.000000	0.000000	0.000000
026 化学最終製品(医薬品を除く。)	0.000006	0.000003	0.000019	0.000012	0.000021	0.000043	0.000079	0.000388	0.000090	0.000135	0.000133	0.000005	0.000222	0.001715
027 石油製品	0.000998	0.000619	0.000473	0.000131	0.000734	0.000001	0.004000	0.058392	0.341039	0.059260	0.151951	0.007447	0.001289	0.009120
028 石炭製品	-0.000003	-0.000002	0.000000	0.000000	0.000000	0.000000	0.000018	0.000000	0.000000	0.000000	0.000000	0.000000	0.000000	0.000000
029 プラスチック製品	0.001220	0.002600	0.002541	0.000485	0.001222	0.000405	0.000000	0.000383	0.000040	0.000151	0.000478	0.000504	0.003534	0.000931
030 ゴム製品	0.000089	0.000040	0.000009	0.000000	0.000000	0.000000	0.000144	0.001841	0.006971	0.001923	0.000000	0.000264	0.000616	0.000023
031 なめし革・革製品・毛皮	0.000068	0.000033	0.000113	0.000002	0.000000	0.000000	0.000196	0.000037	0.000000	0.000014	0.000002	0.000000	0.000018	0.000267
032 ガラス・ガラス製品	0.000019	0.000040	0.000004	0.000000	0.000000	0.000000	0.000001	0.000020	0.000000	0.000045	0.000027	0.000000	0.000000	0.000000
033 セメント・セメント製品	0.000000	0.000000	0.000000	0.000000	0.000000	0.000000	0.000108	0.000000	0.000000	0.000000	0.000000	0.000000	0.000015	0.000000
034 陶磁器	0.000038	0.000024	0.000003	0.000000	0.000000	0.000000	0.000000	0.000021	0.000000	0.000063	0.000000	0.000005	0.000000	0.000004
035 その他の窯業・土石製品	0.000073	0.000016	0.000002	0.000000	0.000000	0.000000	0.000000	0.000000	0.000000	0.000006	0.000000	0.000000	0.000000	0.000001
036 鉄鉄・粗鋼	0.000000	0.000000	0.000000	0.000000	0.000000	0.000000	0.000000	0.000000	0.000000	0.000000	0.000000	0.000000	0.000000	0.000000
037 鋼材	0.000000	0.000000	0.000000	0.000000	0.000000	0.000000	0.000000	0.000000	0.000000	0.000000	0.000000	0.000000	0.000000	0.000000
038 鉄鋼製品(鉄)	0.000000	0.000000	0.000000	0.000000	0.000000	0.000000	0.000000	0.000000	0.000000	0.000002	0.000000	0.000000	0.000000	0.000000
039 その他の鉄鋼製品	0.000000	0.000000	0.000000	0.000000	0.000000	0.000000	0.000000	0.000000	0.000000	0.000000	0.000000	0.000000	0.000000	0.000000
040 非鉄金属製錬・精製	0.000000	0.000000	0.000000	0.000000	0.000000	0.000000	0.000000	0.000000	0.000000	0.000000	0.000000	0.000000	0.000000	0.000000
041 非鉄金属加工製品	0.000016	0.000003	0.000000	0.000000	0.000000	0.000000	0.000000	0.000000	0.000000	0.000077	0.000000	0.000000	0.000000	0.000001
042 建設用・建築用金属製品	0.000000	0.000000	0.000000	0.000000	0.000009	0.000007	0.000027	0.000000	0.000000	0.000367	0.000000	0.000000	0.000000	0.000007
043 その他の金属製品	0.000306	0.000524	0.000118	0.000038	0.000262	0.000373	0.000272	0.001338	0.000000	0.001635	0.000053	0.000259	0.002602	0.001091
044 はん用機械	0.000004	0.000001	0.000000	0.000000	0.000000	0.000000	0.000239	0.000003	0.000000	0.000006	0.000051	0.000005	0.000128	0.000744
045 生産用機械	0.000004	0.000001	0.000000	0.000000	0.000000	0.000000	0.000018	0.000017	0.000000	0.000011	0.000027	0.000033	0.000081	0.000379
046 業務用機械	0.001780	0.000084	0.000010	0.000000	0.000000	0.000000	0.000000	0.000002	0.000000	0.000016	0.000010	0.000024	0.000095	0.000377
047 電子デバイス	0.000000	0.000000	0.000000	0.000000	0.000000	0.000000	0.000000	0.000000	0.000000	0.000000	0.000000	0.000000	0.000000	0.000072
048 その他の電子部品	0.000013	0.000011	0.000037	0.000000	0.000000	0.000000	0.000131	0.000000	0.000000	0.000002	0.000001	0.000000	0.000009	0.000167
049 産業用電気機器	0.000000	0.000000	0.000000	0.000000	0.000000	0.000000	0.000059	0.000000	0.000000	0.000000	0.000000	0.000000	0.000015	0.000000
050 産業用電機機器	0.000000	0.000000	0.000000	0.000000	0.000000	0.000000	0.000000	0.000021	0.000000	0.000000	0.000000	0.000000	0.000000	0.000000
051 電子応用装置・電気計測器	0.000000	0.000000	0.000000	0.000000	0.000000	0.000000	0.000016	0.000000	0.000000	0.000000	0.000000	0.000000	0.000000	0.000000
052 その他の電気機械	0.000253	0.000050	0.000002	0.000046	0.000016	0.000000	0.000500	0.000016	0.000147	0.000125	0.000023	0.000014	0.000035	0.005732
053 通信・映像・音響機器	0.000358	0.000072	0.000133	0.000239	0.000097	0.000000	0.000097	0.000231	0.000000	0.000089	0.000025	0.000061	0.000020	0.000086
054 電子計算機・同附属装置	0.000000	0.000000	0.000000	0.000000	0.000000	0.000000	0.000000	0.000000	0.000000	0.000000	0.000000	0.000000	0.000000	0.000000
055 乗用車	0.000000	0.000000	0.000000	0.000000	0.000000	0.000000	0.000000	0.000000	0.000000	0.000000	0.000000	0.000000	0.000000	0.000000
056 その他の自動車	0.000000	0.000000	0.000000	0.000000	0.000000	0.000000	0.000000	0.000000	0.000000	0.000000	0.000000	0.000000	0.000000	0.000000
057 自動車部品・同附属品	0.000000	0.000000	0.000000	0.000000	0.000000	0.000000	0.000000	0.000000	0.000135	0.000000	0.000000	0.000000	0.000000	0.000000
058 船舶・同修理	0.000000	0.000000	0.000000	0.000000	0.000000	0.000000	0.000000	0.000000	0.000000	0.016694	0.000000	0.000000	0.000000	0.000639
059 その他の輸送機械・同修理	0.000000	0.000000	0.000000	0.000000	0.000000	0.000000	0.000457	0.000000	0.000000	0.000000	0.073048	0.000000	0.000000	0.003646
060 その他の製造工業製品	0.000321	0.000098	0.000201	0.000029	0.000014	0.000000	0.000031	0.000145	0.000017	0.000025	0.000017	0.000005	0.000046	0.000175
061 再生资源回収・加工処理	0.000000	0.000000												

投入係数表(110部門)

部門	085	086	087	088	089	090	091	092	093	094	095	096	097	098
	郵便・書便	通信	放送	情報サービス	インターネット 附属サービス	映像・音声・ 文字情報制作	公務(中央)	公務(地方)	教育	研究	医療	保健衛生	社会保険・ 社会福祉	介護
001 耕種農業	0.000000	0.000000	0.000000	0.000000	0.000000	0.000000	0.000112	0.000000	0.002774	0.000000	0.001125	0.000000	0.002821	0.005074
002 畜産	0.000000	0.000000	0.000000	0.000000	0.000000	0.000000	0.000010	0.000000	0.000335	0.001912	0.000151	0.000000	0.000339	0.000914
003 農業サービス	0.000000	0.000000	0.000000	0.000000	0.000000	0.000000	0.000000	0.000000	0.000272	0.000000	0.000000	0.000000	0.000000	0.000000
004 林業	0.000000	0.000000	0.000000	0.000000	0.000000	0.000000	0.000014	0.000000	0.000120	0.000000	0.000012	0.000000	0.000015	0.000232
005 漁業	0.000000	0.000000	0.000000	0.000000	0.000000	0.000000	0.000023	0.000000	0.000130	0.000000	0.000269	0.000000	0.000615	0.001682
006 石炭・原油・天然ガス	0.000000	0.000000	0.000000	0.000000	0.000000	0.000000	0.000000	0.000000	0.000000	0.000101	0.000000	0.000000	0.000000	0.000000
007 その他の鉱業	0.000000	0.000000	0.000000	0.000000	0.000000	0.000000	0.000040	0.000000	0.000000	0.000000	0.000000	0.000000	0.000000	0.000000
008 食料品	0.000000	0.000000	0.000000	0.000000	0.000000	0.000002	0.000716	0.000000	0.000973	0.000000	0.000355	0.000000	0.000924	0.020765
009 飲料	0.000000	0.000000	0.000000	0.000000	0.000000	0.000001	0.000055	0.000000	0.000164	0.000000	0.000505	0.000000	0.001054	0.002417
010 飼料・有機質肥料(別掲を除く。)	0.000000	0.000000	0.000000	0.000000	0.000000	0.000000	0.000001	0.000000	0.000379	0.004491	0.000041	0.000000	0.000046	0.000022
011 たばこ	0.000000	0.000000	0.000000	0.000000	0.000000	0.000000	0.000000	0.000000	0.000000	0.000000	0.000000	0.000000	0.000000	0.000000
012 繊維工業製品	0.000035	0.000002	0.000003	0.000016	0.000001	0.000091	0.000216	0.000033	0.000002	0.000000	0.000055	0.002578	0.000663	0.000075
013 衣服・その他の繊維製品	0.001718	0.000422	0.000483	0.000542	0.000793	0.001520	0.000872	0.000576	0.000085	0.001138	0.002092	0.000652	0.004349	0.002814
014 木材・木製品	0.000038	0.000039	0.000054	0.000008	0.000030	0.000121	0.000123	0.000008	0.000000	0.000102	0.000001	0.000356	0.000027	0.000028
015 家具・装飾品	0.000035	0.002677	0.000371	0.002034	0.002222	0.001766	0.000542	0.000149	0.000871	0.000355	0.001615	0.000728	0.000592	0.000337
016 ハルブツ・紙・板紙・加工紙	0.000000	0.000120	0.000000	0.000299	0.000236	0.084543	0.000228	0.000192	0.001331	0.004819	0.000000	0.000392	0.000917	0.000874
017 紙加工品	0.000355	0.000251	0.000175	0.000568	0.000475	0.000000	0.000000	0.000000	0.000211	0.000457	0.002331	0.000330	0.000377	0.004077
018 印刷・製版・製本	0.000717	0.0007216	0.001402	0.003922	0.085007	0.073128	0.095540	0.089837	0.005080	0.022544	0.002204	0.007030	0.005889	0.001812
019 化学肥料	0.000000	0.000000	0.000000	0.000000	0.000000	0.000000	0.000001	0.000006	0.000000	0.000000	0.000000	0.000000	0.000000	0.000000
020 無機化学工業製品	0.000000	0.000000	0.000000	0.000000	0.000000	0.000150	0.000098	0.000226	0.000020	0.005803	0.000277	0.009450	0.000256	0.000293
021 石油化学系基礎製品	0.000000	0.000000	0.000000	0.000000	0.000000	0.000009	0.000000	0.000000	0.000000	0.000441	0.000000	0.000000	0.000000	0.000000
022 有機化学工業製品(石油化学系基礎製品・合成樹脂を除く。)	0.000003	0.000000	0.000000	0.000000	0.000000	0.000197	0.000010	0.000003	0.000251	0.005044	0.000351	0.001058	0.000010	0.000063
023 合成樹脂	0.000000	0.000000	0.000000	0.000000	0.000000	0.000018	0.000000	0.000000	0.000000	0.000000	0.000128	0.000000	0.000000	0.000019
024 化学繊維	0.000000	0.000000	0.000000	0.000000	0.000000	0.000000	0.000004	0.000000	0.000000	0.000000	0.000000	0.000000	0.000000	0.000000
025 医薬品	0.000854	0.000000	0.000000	0.000000	0.000000	0.000003	0.000783	0.000209	0.000002	0.001084	0.178251	0.018218	0.006185	0.003552
026 化学最終製品(医薬品を除く。)	0.000007	0.000000	0.000291	0.000441	0.000000	0.009154	0.000378	0.000634	0.000019	0.007648	0.001563	0.009799	0.002541	0.002945
027 石油製品	0.004831	0.000671	0.000530	0.000365	0.000245	0.001267	0.027044	0.006391	0.001139	0.005899	0.001982	0.005250	0.001369	0.003042
028 石炭製品	0.000000	0.000000	0.000000	0.000000	0.000000	0.000013	0.000000	0.000000	0.000000	0.000000	0.000000	0.000000	0.000014	0.000022
029 プラスチック製品	0.000000	0.000028	0.000460	0.000506	0.000071	0.002993	0.000251	0.001218	0.000211	0.008772	0.001135	0.000030	0.000132	0.000283
030 ゴム製品	0.000334	0.000210	0.000014	0.000000	0.000356	0.000040	0.000303	0.000107	0.000035	0.000608	0.001062	0.000619	0.001233	0.001555
031 なめし革・革製品・毛皮	0.000583	0.003040	0.000147	0.000003	0.001588	0.000042	0.000024	0.000401	0.000031	0.001078	0.000028	0.000208	0.000056	0.000047
032 ガラス・ガラス製品	0.000000	0.000000	0.000000	0.000000	0.000000	0.000015	0.000010	0.000145	0.000393	0.000251	0.000291	0.000530	0.000197	0.000253
033 セメント・セメント製品	0.000000	0.000000	0.000000	0.000000	0.000000	0.000000	0.000000	0.000000	0.000000	0.000000	0.000000	0.000000	0.000000	0.000000
034 陶磁器	0.000000	0.000000	0.000000	0.000000	0.000000	0.000000	0.000007	0.000007	0.000098	0.000000	0.000166	0.000220	0.000811	0.000724
035 その他の窯業・土石製品	0.000000	0.000000	0.000000	0.000000	0.000000	0.000056	0.000015	0.000098	0.000677	0.000010	0.000037	0.000000	0.000000	0.000007
036 鉄鉄・粗鋼	0.000000	0.000000	0.000000	0.000000	0.000000	0.000000	0.000000	0.000000	0.000000	0.000000	0.000000	0.000000	0.000000	0.000000
037 鋼材	0.000000	0.000000	0.000000	0.000000	0.000000	0.000000	0.000011	0.000000	0.000000	0.000000	0.000000	0.000000	0.000000	0.000000
038 鉄鋼造品(鉄)	0.000000	0.000000	0.000000	0.000000	0.000000	0.000000	0.000009	0.000001	0.000000	0.000000	0.000001	0.000000	0.000006	0.000008
039 その他の鉄鋼製品	0.000000	0.000000	0.000000	0.000000	0.000000	0.000000	0.000104	0.000000	0.000000	0.000000	0.000000	0.000000	0.000000	0.000000
040 非鉄金属製錬・精製	0.000000	0.000000	0.000000	0.000000	0.000000	0.002200	0.000129	0.000000	0.000000	0.000089	0.000000	0.000000	0.000000	0.000000
041 非鉄金属加工製品	0.000000	0.000000	0.000000	0.000000	0.000000	0.000853	0.000665	0.000037	0.000000	0.000170	0.001609	0.000000	0.000107	0.000365
042 建設用・建築用金属製品	0.000000	0.000000	0.000000	0.000000	0.000000	0.000000	0.000012	0.000000	0.000000	0.000000	0.000000	0.000000	0.000000	0.000000
043 その他の金属製品	0.000030	0.000612	0.000032	0.000119	0.000362	0.000365	0.012313	0.002004	0.000144	0.000253	0.000234	0.000122	0.000446	0.000532
044 はん用機械	0.000052	0.000000	0.000002	0.000000	0.000000	0.000027	0.000180	0.000071	0.000000	0.000000	0.000000	0.000000	0.000000	0.000000
045 生産用機械	0.000044	0.000004	0.000000	0.000000	0.000003	0.000000	0.000046	0.000007	0.000000	0.000000	0.000000	0.000000	0.000000	0.000000
046 業務用機械	0.000057	0.000015	0.000000	0.000000	0.000070	0.000966	0.001828	0.000450	0.000000	0.000000	0.012795	0.006668	0.002187	0.002196
047 電子デバイス	0.000000	0.000000	0.000000	0.000000	0.000000	0.000000	0.000000	0.000000	0.000000	0.000051	0.000700	0.000000	0.000000	0.000000
048 その他の電子部品	0.000042	0.000323	0.000162	0.000603	0.000470	0.003353	0.018934	0.000295	0.000027	0.004114	0.000001	0.000000	0.000002	0.000000
049 産業用電気機器	0.000000	0.000000	0.000000	0.000000	0.000000	0.000000	0.000000	0.000000	0.000000	0.000000	0.000000	0.000000	0.000000	0.000000
050 産業用電気機器	0.000000	0.000000	0.000000	0.000000	0.000000	0.000449	0.000854	0.000676	0.000000	0.000000	0.000000	0.000000	0.000000	0.000000
051 電子応用装置・電気計測器	0.000000	0.000000	0.000000	0.000005	0.000000	0.000000	0.003312	0.000016	0.000000	0.000000	0.000000	0.000000	0.000000	0.000000
052 その他の電気機械	0.000000	0.000000	0.000354	0.000015	0.000000	0.000470	0.001133	0.000159	0.000484	0.000539	0.000031	0.000134	0.000003	0.000006
053 通信・映像・音響機器	0.000000	0.000006	0.000058	0.000015	0.000022	0.000333	0.006050	0.000042	0.000016	0.000259	0.000025	0.000006	0.000039	0.000003
054 電子計算機・同附属装置	0.000000	0.000000	0.000000	0.000000	0.000000	0.000000	0.000000	0.000000	0.000000	0.000000	0.000000	0.000000	0.000000	0.000000
055 乗用車	0.000000	0.000000	0.000000	0.000000	0.000000	0.000000	0.000000	0.000000	0.000000	0.000000	0.000000	0.000000	0.000000	0.000000
056 その他の自動車	0.000000	0.000000	0.000000	0.000000	0.000000	0.000000	0.001275	0.000000	0.000000	0.000000	0.000000	0.000000	0.000000	0.000000
057 自動車部品・同附属品	0.000000	0.000000	0.000000	0.000000	0.000000	0.000000	0.000000	0.000000	0.000000	0.000000	0.000000	0.000000	0.000000	0.000000
058 船舶・同修理	0.000000	0.000000	0.000000	0.000000	0.000000	0.000000	0.000495	0.000163	0.000074	0.000104	0.000000	0.000000	0.000000	0.000000
059 その他の輸送機械・同修理	0.000000	0.000000	0.000000	0.000000	0.000000	0.000000	0.001287	0.000669	0.000000	0.000000	0.000000	0.000000	0.000000	0.000000
060 その他の製造工業製品	0.000068	0.001176	0.001206	0.001255	0.000739	0.000543	0.002338	0.001350	0.001807	0.001066	0.000193	0.000441	0.002778	0.0

投入係数表 (110部門)

部門	099	100	101	102	103	104	105	106	107	108	109	110	111
	他に分類され ない会員 制団体	物品賃貸 サービス	広告	自動車整 備・整備 修理	その他の対 事業所サー ビス	宿泊業	飲食サー ビス	洗濯・理容・ 美容・浴場 業	娯楽サー ビス	その他の対 個人サー ビス	事務用品	分類不明	内生部門計
001 耕種農業	0.002239	0.000071	0.000000	0.000000	0.000001	0.010959	0.023179	0.000079	0.000318	0.007564	0.000000	0.000000	0.010350
002 畜産	0.000000	0.000000	0.000000	0.000000	0.000000	0.001806	0.005950	0.000000	0.000001	0.000301	0.000000	0.000000	0.023157
003 農業サービス	0.000000	0.000000	0.000000	0.000000	0.000000	0.000000	0.000000	0.000000	0.000038	0.000000	0.000000	0.000000	0.002546
004 林業	0.000000	0.000000	0.000000	0.000000	0.000000	0.001027	0.001873	0.000000	0.000000	0.000174	0.000000	0.000000	0.003496
005 漁業	0.000000	0.000000	0.000000	0.000000	0.000000	0.003841	0.006620	0.000000	0.000007	0.000616	0.000000	0.000000	0.001220
006 石炭・原油・天然ガス	0.000000	0.000000	0.000000	0.000001	0.000000	0.000000	0.000000	0.000000	0.000000	0.000000	0.000000	0.000000	0.001132
007 その他の鉱業	0.000000	0.000000	0.000000	0.000000	0.000000	-0.000085	-0.000051	0.000000	0.000017	0.000000	0.000000	0.000000	0.001538
008 食料品	0.001922	0.000000	0.000000	0.000000	0.000000	0.004714	0.164565	0.000000	0.000000	0.008050	0.000000	0.000000	0.012912
009 飲料	0.000000	0.000000	0.000000	0.000000	0.000009	0.023406	0.077799	0.000000	0.000000	0.002107	0.000000	0.000000	0.002387
010 飼料・有機質肥料(別項を除く。)	0.000000	0.000000	0.000000	0.000000	0.000000	0.000000	0.000000	0.000000	0.000217	0.000000	0.000000	0.000000	0.013126
011 たばこ	0.000000	0.000000	0.000000	0.000000	0.000000	0.000000	0.000000	0.000000	0.000000	0.000000	0.000000	0.000000	0.000000
012 繊維工業製品	0.000229	0.000147	0.000000	0.000008	0.000317	0.000602	0.000000	0.000173	0.002039	0.000364	0.016214	0.000124	0.001183
013 衣服・その他の繊維製製品	0.004209	0.003198	0.000286	0.000520	0.001528	0.009266	0.000673	0.005597	0.003607	0.005961	0.002731	0.000367	0.002074
014 木材・木製品	0.000189	0.000037	0.000000	0.000026	0.000282	0.000222	0.000887	0.000316	0.000372	0.000668	0.000000	0.000023	0.004349
015 家具・装飾品	0.000947	0.001391	0.000430	0.000128	0.001871	0.002982	0.002579	0.000925	0.005110	0.003434	0.000000	0.000036	0.001992
016 ハルブ紙・紙・板紙・加工紙	0.003330	0.000000	0.000002	0.000119	0.003354	0.000993	0.000000	0.000482	0.000781	0.000012	0.118426	0.000484	0.004766
017 紙加工品	0.000000	0.000010	0.000440	0.000086	0.014566	0.000000	0.002930	0.000000	0.000479	0.001278	0.391701	0.000382	0.002252
018 印刷・製版・製本	0.057085	0.001081	0.024217	0.000612	0.003263	0.006495	0.005000	0.006778	0.000392	0.005927	0.000000	0.000057	0.004450
019 化学肥料	0.000000	0.000000	0.000000	0.000000	0.000000	0.000000	0.000000	0.000000	0.000039	0.000724	0.000000	0.001284	0.001119
020 無機化学工業製品	0.000000	0.000000	0.000199	0.000236	0.000000	0.000076	0.000187	0.000000	0.000185	0.000000	0.000000	0.001005	0.003757
021 石油化学系基礎製品	0.000000	0.000000	0.000000	0.000000	0.000000	0.000000	0.000000	0.000000	0.000000	0.000000	0.000000	0.000000	0.001622
022 有機化学工業製品(石油化学系基礎製品・合成樹脂を除く。)	0.000000	0.000001	0.000000	0.000028	0.000000	0.000000	0.000000	0.000631	0.000000	0.000082	0.000000	0.000280	0.010303
023 合成樹脂	0.000000	0.000000	0.000000	0.000000	0.000000	0.000000	0.000000	0.000000	0.000000	0.000000	0.000000	0.002405	0.001538
024 化学繊維	0.000000	0.000000	0.000000	0.000000	0.000000	0.000000	0.000000	0.000000	0.000000	0.000000	0.000000	0.000131	0.000432
025 医薬品	0.000000	0.000000	0.000000	0.000000	0.000000	0.000019	0.000000	0.000000	0.000005	0.000002	0.000000	0.001181	0.011854
026 化学最終製品(医薬品を除く。)	0.003750	0.002813	0.003657	0.003263	0.002645	0.003027	0.002225	0.025374	0.001386	0.007997	0.009086	0.001197	0.003763
027 石油製品	0.000574	0.001932	0.000857	0.002591	0.001452	0.002443	0.003624	0.007801	0.007833	0.003485	0.000000	0.019279	0.014341
028 石炭製品	0.000291	0.000012	0.000000	0.000000	0.000003	0.000002	0.000499	0.000000	0.000000	0.000068	0.000000	0.000012	0.001329
029 プラスチック製品	0.003952	0.000373	0.003541	0.004082	0.001074	0.001761	0.011129	0.000285	0.005296	0.001053	0.039575	0.003637	0.002629
030 ゴム製品	0.008936	0.000470	0.000010	0.026481	0.000052	0.001280	0.000146	0.000756	0.000523	0.009962	0.000283	0.002011	0.000000
031 なめし革・革製品・毛皮	0.002873	0.000647	0.000020	0.000007	0.000074	0.000456	0.000014	0.000423	0.000139	0.001323	0.000000	0.001084	0.000284
032 ガラス・ガラス製品	0.000496	0.000000	0.000023	0.000242	0.000006	0.000070	0.000044	0.000014	0.000040	0.000034	0.000000	0.001282	0.000814
033 セメント・セメント製品	0.000000	0.000000	0.000000	0.000000	0.000000	0.000000	0.000000	0.000000	0.000000	0.000000	0.000000	0.000711	0.003039
034 陶磁器	0.000296	0.000000	0.000000	0.000000	0.000008	0.001047	0.001168	0.000000	0.000012	0.00182	0.000000	0.001149	0.000558
035 その他の窯業・土石製品	0.000000	0.000000	0.000000	0.000106	0.000002	0.000040	0.000079	0.000039	0.000659	0.000602	0.004889	0.001594	0.001438
036 鉄鉄・粗鋼	0.000000	0.000000	0.000000	0.000000	0.000000	0.000000	0.000000	0.000000	0.000000	0.000000	0.000000	0.000000	0.000113
037 鋼材	0.000000	0.000000	0.000000	0.000164	0.000000	0.000000	0.000000	0.000000	0.000000	0.000016	0.000000	0.003418	0.003291
038 鍛造品(鉄)	0.000006	0.000000	0.000000	0.000000	0.000000	0.000021	0.000024	0.000000	0.000002	0.000010	0.000023	0.000958	0.001089
039 その他の鉄鋼製品	0.000000	0.000000	0.000000	0.000245	0.000000	0.000000	0.000000	0.000000	0.000000	0.000000	0.000000	0.000642	0.000843
040 非鉄金属製錬・精製	0.000000	0.000000	0.000000	0.000000	0.000000	0.000000	0.000000	0.000000	0.000000	0.000009	0.000000	0.002067	0.002131
041 非鉄金属加工製品	0.000349	0.000000	0.000000	0.001412	0.000027	0.000641	0.000333	0.000679	0.000000	0.000276	0.000915	0.002078	0.003331
042 建設用・建築用金属製品	0.000000	0.000094	0.000000	0.000105	0.000000	0.000000	0.000000	0.000000	0.000000	0.000000	0.000000	0.000473	0.000732
043 その他の金属製品	0.003928	0.000763	0.000007	0.002652	0.000181	0.000932	0.002625	0.003863	0.000154	0.004392	0.000361	0.005356	0.005509
044 はん用機械	0.000000	0.000005	0.000000	0.023076	0.000077	0.000000	0.000000	0.000000	0.000000	0.000014	0.000000	0.000000	0.001476
045 生産用機械	0.000000	0.000085	0.000000	0.034108	0.000005	0.000000	0.000000	0.000000	0.000004	0.000050	0.000000	0.000000	0.001338
046 業務用機械	0.000000	0.001662	0.000000	0.011010	0.000149	0.000307	0.000000	0.000009	0.004959	0.000494	0.024005	0.000000	0.001618
047 電子デバイス	0.000000	0.000000	0.000000	0.008541	0.000000	0.000000	0.000000	0.000000	0.000000	0.000000	0.000000	0.000000	0.005828
048 その他の電子部品	0.000000	0.000007	0.000000	0.074477	0.000024	0.000001	0.000000	0.000004	0.000000	0.000000	0.003905	0.001096	0.001964
049 産業用電気機器	0.000000	0.000000	0.000000	0.11107	0.000000	0.000000	0.000000	0.000000	0.000000	0.000000	0.000000	0.000073	0.000954
050 生産用電気機器	0.000000	0.000088	0.000000	0.003981	0.000000	0.000000	0.000000	0.000000	0.002728	0.000000	0.000000	0.000000	0.002132
051 電子応用装置・電気計測器	0.000000	0.000000	0.000000	0.001516	0.000035	0.000000	0.000000	0.000000	0.000000	0.000000	0.000000	0.000000	0.000160
052 その他の電気機械	0.000000	0.000002	0.000000	0.001144	0.000043	0.000096	0.000042	0.000024	0.000194	0.000080	0.000000	0.006139	0.002809
053 通信・映像・音響機器	0.000123	0.000106	0.000239	0.000737	0.000395	0.000012	0.000170	0.000016	0.000335	0.000010	0.000000	0.000000	0.000565
054 電子計算機・同附属装置	0.000000	0.000000	0.000000	0.000996	0.000000	0.000000	0.000000	0.000000	0.000000	0.000000	0.000000	0.000000	0.000023
055 乗用車	0.000000	0.000000	0.000000	0.000000	0.000000	0.000000	0.000000	0.000000	0.000000	0.000000	0.000000	0.000000	0.000000
056 その他の自動車	0.000000	0.000000	0.000000	0.002301	0.000000	0.000000	0.000000	0.000000	0.000000	0.000000	0.000000	0.000000	0.000056
057 自動車部品・同附属品	0.000000	0.000000	0.000000	0.092101	0.000000	0.000000	0.000000	0.000000	0.000000	0.000000	0.000000	0.000000	0.003599
058 船舶・同修理	0.000000	0.000005	0.000000	0.000000	0.000001	0.000000	0.000000	0.000000	0.000004	0.000000	0.000000	0.000000	0.000416
059 その他の輸送機械・同修理	0.000000	0.000001	0.000000	0.004575	0.000008	0.000000	0.000000	0.000000	0.000001	0.000049	0.000000	0.000000	0.001104
060 その他の製造工業製品	0.007571	0.006826	0.001833	0.000873	0.003541	0.002132	0.002012	0.004415	0.005634	0.009030	0.142648	0.000521	0.001908
061 再生资源回収・加工処理	0.000000	0.000000	0.000000	0.000000	0.000000	0.000000	0.000084	0.000000	0.000000	0.000000	0.000000	0.000000	0.000332
062 住宅建築	0.000000	0.000000	0.000000	0.000000	0.000000	0.000000	0.000000	0.000000	0.000000	0.000000	0.000000	0.000000	0.000000
063 非住宅建築	0.000000	0.000000	0.000000	0.000000	0.000000	0.000000	0.000000	0.000000	0.000000	0.000000	0.000000	0.000000	0.000000
064 建設補修	0.002058	0.001149	0.000157	0.000321	0.000081	0.001306	0.000941	0.001727	0.002889	0.002343	0.000000	0.000000	0.002698

逆行列係数表 $[I - (I - \hat{M})A]^{-1}$ (開放)型

部門	001	002	003	004	005	006	007	008	009	010	011	012	013	014
	耕種農業	畜産	農業サービス	林業	漁業	石炭・原油・天然ガス	その他の鉱業	食料品	飲料	飼料・有機質肥料(別掲を除く。)	たばこ	繊維工業製品	衣服・その他の繊維製品	木材・木製品
001 耕種農業	1.023719	0.037071	0.006218	0.000826	0.002021	0.000101	0.000132	0.041353	0.012338	0.127330	0.000000	0.018389	0.000547	0.000243
002 畜産	0.007469	1.020206	0.021369	0.000598	0.002410	0.000009	0.000027	0.267152	0.004281	0.015066	0.000000	0.001822	0.000680	0.000194
003 農業サービス	0.037400	0.061889	1.001492	0.000605	0.000216	0.000004	0.000006	0.017344	0.000699	0.005491	0.000000	0.000772	0.000071	0.000020
004 林業	0.000296	0.000233	0.000049	1.152213	0.000192	0.000435	0.000053	0.000292	0.000050	0.001276	0.000000	0.000023	0.000047	0.288852
005 漁業	0.000004	0.000078	0.000007	0.000010	1.045171	0.000002	0.000006	0.004297	0.000068	0.001046	0.000000	0.000001	0.000007	0.000004
006 石炭・原油・天然ガス	0.000012	0.000015	0.000033	0.000005	0.000016	1.000081	0.000018	0.000016	0.000016	0.000017	0.000000	0.000072	0.000019	0.000018
007 その他の鉱業	0.000048	0.000028	0.000059	0.000196	0.000020	0.000075	1.000133	0.000027	0.000039	0.000033	0.000000	0.000039	0.000017	0.000068
008 食料品	0.000132	0.004392	0.000302	0.002253	0.009111	0.000025	0.000068	1.023439	0.016074	0.048938	0.000000	0.000078	0.001545	0.000729
009 飲料	0.000023	0.000068	0.000012	0.000020	0.004126	0.000030	0.000088	0.000261	1.011784	0.000040	0.000000	0.000013	0.000011	0.000021
010 飼料・有機質肥料(別掲を除く。)	0.002178	0.070246	0.005483	0.000047	0.012585	0.000001	0.000002	0.018497	0.000315	1.007866	0.000000	0.000154	0.000080	0.000015
011 たばこ	0.000000	0.000000	0.000000	0.000000	0.000000	0.000000	0.000000	0.000000	0.000000	0.000000	1.000000	0.000000	0.000000	0.000000
012 繊維工業製品	0.000011	0.000004	0.000012	0.000046	0.000440	0.000006	0.000008	0.000005	0.000003	0.000004	0.000000	1.026445	0.005446	0.000024
013 衣服・その他の繊維製品	0.000052	0.000130	0.000475	0.000034	0.000497	0.000452	0.000270	0.000174	0.000074	0.000115	0.000000	0.000166	1.001441	0.000113
014 木材・木製品	0.000104	0.000634	0.000149	0.000118	0.000382	0.000199	0.000157	0.000268	0.000152	0.002191	0.000000	0.000062	0.000160	1.022873
015 家具・装飾品	0.000037	0.000028	0.000037	0.000043	0.000107	0.000107	0.000192	0.000052	0.000065	0.000036	0.000000	0.000115	0.000055	0.000055
016 パルプ・紙・板紙・加工紙	0.000727	0.000189	0.001064	0.000153	0.000178	0.000128	0.000135	0.000257	0.000597	0.000184	0.000000	0.000498	0.000547	0.000918
017 紙加工品	0.014170	0.002622	0.018699	0.001270	0.000715	0.000209	0.000321	0.002924	0.009587	0.002482	0.000000	0.001207	0.001742	0.000625
018 印刷・製版・製本	0.000290	0.000248	0.000493	0.000181	0.000668	0.000909	0.000713	0.002026	0.000972	0.000428	0.000000	0.000382	0.001455	0.000423
019 化学肥料	0.001368	0.000051	0.000034	0.000004	0.000003	0.000001	0.000001	0.000056	0.000017	0.000171	0.000000	0.000026	0.000001	0.000001
020 無機化学工業製品	0.000257	0.000082	0.000163	0.000019	0.000328	0.000035	0.000053	0.000367	0.000305	0.000159	0.000000	0.000162	0.000093	0.000049
021 石油化学系基礎製品	0.000000	0.000000	0.000000	0.000000	0.000000	0.000000	0.000000	0.000000	0.000000	0.000000	0.000000	0.000000	0.000000	0.000000
022 有機化学工業製品(石油化学系基礎製品・合成樹脂を除く。)	0.000096	0.000044	0.000096	0.000026	0.000037	0.000045	0.000069	0.000283	0.000668	0.000262	0.000000	0.001552	0.000232	0.000189
023 合成樹脂	0.000018	0.000004	0.000010	0.000013	0.000005	0.000005	0.000004	0.000009	0.000022	0.000006	0.000000	0.000272	0.000022	0.000199
024 化学繊維	0.000003	0.000001	0.000002	0.000001	0.000012	0.000003	0.000002	0.000001	0.000001	0.000001	0.000000	0.020167	0.004158	0.000006
025 医薬品	0.000039	0.000646	0.000919	0.000001	0.000392	0.000003	0.000002	0.000176	0.000004	0.000120	0.000000	0.000002	0.000005	0.000001
026 化学最終製品(医薬品を除く。)	0.001806	0.000188	0.000430	0.000045	0.000184	0.000135	0.000550	0.000152	0.000132	0.000239	0.000000	0.000498	0.000366	0.000780
027 石油製品	0.000161	0.000063	0.000072	0.000120	0.000250	0.000124	0.000639	0.000061	0.000043	0.000120	0.000000	0.000153	0.000043	0.000099
028 石炭製品	0.000065	0.000094	0.000218	0.000025	0.000087	0.000293	0.000149	0.000074	0.000059	0.000074	0.000000	0.000265	0.000094	0.000108
029 プラスチック製品	0.000733	0.000170	0.000383	0.000533	0.000779	0.000150	0.000088	0.000429	0.001570	0.000133	0.000000	0.000410	0.000646	0.000437
030 ゴム製品	0.000558	0.000213	0.000883	0.000349	0.000287	0.001166	0.0001269	0.000216	0.000111	0.000138	0.000000	0.000162	0.000866	0.000263
031 なめし革・革製品・毛皮	0.000000	0.000000	0.000000	0.000000	0.000001	0.000000	0.000003	0.000000	0.000000	0.000000	0.000000	0.000000	0.000008	0.000001
032 ガラス・ガラス製品	0.000004	0.000002	0.000003	0.000019	0.000005	0.000005	0.000011	0.000011	0.000467	0.000003	0.000000	0.000009	0.000018	0.000008
033 セメント・セメント製品	0.000136	0.000057	0.000076	0.000075	0.000043	0.000718	0.000210	0.000055	0.000027	0.000042	0.000000	0.000086	0.000080	0.000053
034 陶磁器	0.000000	0.000000	0.000000	0.000000	0.000000	0.000000	0.000000	0.000000	0.000000	0.000000	0.000000	0.000000	0.000000	0.000000
035 その他の産業・土石製品	0.001448	0.000707	0.001528	0.000038	0.000054	0.000460	0.000076	0.000263	0.000047	0.000080	0.000000	0.000060	0.000029	0.000053
036 鉄鉄・粗鋼	-0.000001	-0.000001	0.000000	0.000000	0.000003	-0.000003	-0.000003	0.000000	-0.000007	0.000000	0.000000	-0.000001	0.000000	-0.000001
037 鋼材	0.000030	0.000013	0.000009	0.000011	0.000025	0.000083	0.000079	0.000018	0.000101	0.000015	0.000000	0.000029	0.000034	0.000040
038 鍛造製品(鉄)	0.000010	0.000005	0.000005	0.000008	0.000066	0.000072	0.000041	0.000011	0.000024	0.000011	0.000000	0.000006	0.000015	0.000010
039 その他の鉄鋼製品	0.000004	0.000003	0.000002	0.000002	0.000003	0.000023	0.000014	0.000004	0.000004	0.000003	0.000000	0.000002	0.000004	0.000005
040 非鉄金属製錬・精製	0.000035	0.000017	0.000021	0.000014	0.000038	0.000032	0.000060	0.000045	0.000147	0.000032	0.000000	0.000053	0.000025	0.000046
041 非鉄金属加工製品	0.000008	0.000005	0.000005	0.000005	0.000007	0.000120	0.000022	0.000022	0.000057	0.000006	0.000000	0.000007	0.000006	0.000047
042 建設用・建築用金属製品	0.000108	0.000045	0.000060	0.000045	0.000076	0.000288	0.000167	0.000040	0.000023	0.000029	0.000000	0.000068	0.000048	0.000041
043 その他の金属製品	0.000397	0.000372	0.000109	0.000163	0.000272	0.003718	0.002060	0.000621	0.007496	0.000311	0.000000	0.000135	0.000654	0.000966
044 はん用機械	0.000030	0.000015	0.000021	0.000027	0.000014	0.000088	0.000150	0.000013	0.000008	0.000009	0.000000	0.000014	0.000009	0.000025
045 生産用機械	0.000084	0.000039	0.000058	0.000093	0.000036	0.000251	0.000408	0.000032	0.000019	0.000025	0.000000	0.000038	0.000021	0.000062
046 業務用機械	0.000005	0.000004	0.000028	0.000005	0.000003	0.000005	0.000015	0.000003	0.000002	0.000003	0.000000	0.000003	0.000002	0.000004
047 電子デバイス	0.000104	0.000050	0.000072	0.000087	0.000071	0.000106	0.000359	0.000043	0.000026	0.000034	0.000000	0.000048	0.000029	0.000069
048 その他の電子部品	0.000086	0.000043	0.000065	0.000079	0.000045	0.000091	0.000298	0.000037	0.000027	0.000028	0.000000	0.000042	0.000027	0.000060
049 産業用電気機器	0.000003	0.000002	0.000002	0.000002	0.000007	0.000003	0.000010	0.000001	0.000001	0.000001	0.000000	0.000001	0.000001	0.000002
050 民生用電気機器	0.000000	0.000000	0.000000	0.000000	0.000000	0.000000	0.000000	0.000000	0.000000	0.000000	0.000000	0.000000	0.000000	0.000000
051 電子応用装置・電気計測器	0.000003	0.000002	0.000002	0.000003	0.000002	0.000004	0.000011	0.000002	0.000001	0.000001	0.000000	0.000002	0.000001	0.000002
052 その他の電気機械	0.000113	0.000063	0.000069	0.000088	0.000312	0.000124	0.000379	0.000071	0.000034	0.000067	0.000000	0.000057	0.000043	0.000080
053 通信・映像・音響機器	0.000001	0.000001	0.000001	0.000003	0.000002	0.000001	0.000002	0.000001	0.000002	0.000001	0.000000	0.000001	0.000001	0.000002
054 電子計算機・附属装置	0.000004	0.000002	0.000003	0.000004	0.000002	0.000004	0.000015	0.000002	0.000001	0.000001	0.000000	0.000002	0.000001	0.000003
055 乗用車	0.000000	0.000000	0.000000	0.000000	0.000000	0.000000	0.000000	0.000000	0.000000	0.000000	0.000000	0.000000	0.000000	0.000000
056 その他の自動車	0.000000	0												

逆行列係数表 $[I - (I - \hat{M})A]^{-1}$ (開放)型

部門	029 プラスチック 製品	030 ゴム製品	031 なめし革・革 製品・毛皮	032 ガラス・ガラ ス製品	033 セメント・セ メント製品	034 陶磁器	035 その他の窯 業・土石製 品	036 鉄鉄・粗鋼	037 鋼材	038 鑄造品(鉄)	039 その他の鉄 鋼製品	040 非鉄金属製 錬・精製	041 非鉄金属加 工製品	042 建設用・建 築用金属製 品
001 耕種農業	0.000019	0.055119	0.007328	0.000021	0.000042	0.000025	0.000173	0.000026	0.000025	0.000018	0.000013	0.000028	0.000018	0.000038
002 畜産	0.000007	0.000420	0.105800	0.000006	0.000008	0.000043	0.000140	0.000003	0.000002	0.000005	0.000002	0.000005	0.000003	0.000004
003 農業サービス	0.000001	0.000209	0.006542	0.000001	0.000002	0.000004	0.000015	0.000001	0.000001	0.000001	0.000001	0.000001	0.000001	0.000002
004 林業	0.000030	0.000033	0.020155	0.000321	0.000019	0.001079	0.000141	0.000032	0.000008	0.000027	0.000008	0.000019	0.000072	0.000130
005 漁業	0.000000	0.000001	0.000472	0.000001	0.000002	0.000001	0.000003	0.000000	0.000000	0.000001	0.000000	0.000001	0.000001	0.000001
006 石炭・原油・天然ガス	0.000057	0.000053	0.000028	0.000415	0.000049	0.000249	0.000197	0.000049	0.000031	0.000212	0.000013	0.000120	0.000094	0.000016
007 その他の鉱業	0.000078	0.000040	0.000045	0.026809	0.031530	0.019840	0.024042	0.023434	0.029033	0.024046	0.002040	0.120083	0.039306	0.000391
008 食品	0.000023	0.000063	0.111112	0.000017	0.000023	0.000161	0.000531	0.000009	0.000006	0.000017	0.000006	0.000014	0.000009	0.000010
009 飲料	0.000007	0.000011	0.000048	0.000013	0.000030	0.000009	0.000010	0.000010	0.000010	0.000021	0.000015	0.000019	0.000014	0.000009
010 飼料・有機質肥料(別掲を除く。)	0.000001	0.000119	0.007298	0.000000	0.000001	0.000003	0.000010	0.000000	0.000000	0.000000	0.000000	0.000000	0.000000	0.000000
011 たばこ	0.000000	0.000000	0.000000	0.000000	0.000000	0.000000	0.000000	0.000000	0.000000	0.000000	0.000000	0.000000	0.000000	0.000000
012 繊維工業製品	0.000024	0.000258	0.000044	0.000020	0.000005	0.000005	0.000062	0.000004	0.000001	0.000005	0.000002	0.000003	0.000003	0.000008
013 衣服・その他の繊維既製品	0.000056	0.000240	0.000115	0.000226	0.000135	0.000272	0.000152	0.000077	0.000045	0.000146	0.000074	0.000066	0.000080	0.000094
014 木材・木製品	0.000100	0.000048	0.000244	0.000119	0.000065	0.003808	0.000495	0.000106	0.000026	0.000084	0.000028	0.000063	0.000251	0.000460
015 家具・装飾品	0.000110	0.000144	0.000042	0.000053	0.000120	0.000339	0.000146	0.000112	0.000047	0.000162	0.000028	0.000092	0.000081	0.000061
016 パルプ・紙・板紙・加工紙	0.000035	0.000456	0.000169	0.004053	0.000111	0.023032	0.000456	0.000066	0.000073	0.000093	0.000127	0.000100	0.000099	0.000106
017 紙加工品	0.000071	0.000992	0.001165	0.006375	0.000273	0.005599	0.001607	0.000123	0.000076	0.000160	0.000494	0.000155	0.000431	0.000165
018 印刷・製版・製本	0.000360	0.000620	0.000522	0.002198	0.000416	0.000715	0.000264	0.000388	0.000193	0.000584	0.000245	0.000489	0.000422	0.000347
019 化学肥料	0.000002	0.000085	0.000014	0.000002	0.000001	0.000001	0.000003	-0.000067	0.000018	-0.000003	0.000001	0.000000	0.000000	0.000001
020 無機化学工業製品	0.000810	0.011970	0.000103	0.007276	0.000234	0.001931	0.000332	0.000904	0.000654	0.000349	0.000097	0.000299	0.000142	0.000549
021 石油化学系基礎製品	0.000000	0.000000	0.000000	0.000000	0.000000	0.000000	0.000000	0.000000	0.000000	0.000000	0.000000	0.000000	0.000000	0.000000
022 有機化学工業製品(石油化学系基礎製品・合成樹脂を除く。)	0.000000	0.000000	0.000000	0.000000	0.000000	0.000000	0.000000	0.000000	0.000000	0.000000	0.000000	0.000000	0.000000	0.000000
023 合成樹脂	0.012693	0.030156	0.002781	0.000778	0.000054	0.000097	0.000577	0.000060	0.000020	0.000044	0.000006	0.000190	0.000066	0.000040
024 化学繊維	0.000036	0.000009	0.000018	0.000002	0.000001	0.000002	0.000003	0.000004	0.000001	0.000003	0.000001	0.000002	0.000001	0.000001
025 医薬品	0.000000	0.000003	0.000069	0.000001	0.000002	0.000001	0.000002	0.000001	0.000001	0.000002	0.000001	0.000001	0.000001	0.000001
026 化学最終製品(医薬品を除く。)	0.000295	0.000518	0.000350	0.000168	0.000454	0.000064	0.001053	0.000156	0.000041	0.000365	0.000020	0.000110	0.000051	0.000271
027 石油製品	0.000027	0.000065	0.000086	0.000122	0.000184	0.000101	0.000128	0.000128	0.000026	0.000047	0.000027	0.000127	0.000065	0.000071
028 石炭製品	0.000254	0.000320	0.000185	0.000417	0.000273	0.000665	0.003892	0.014977	0.001474	0.000763	0.000223	0.000426	0.001664	0.000172
029 プラスチック製品	1.014383	0.000783	0.000213	0.000836	0.000091	0.000119	0.000197	0.000045	0.000024	0.000062	0.000020	0.000089	0.000053	0.000168
030 ゴム製品	0.000162	1.004630	0.000667	0.000120	0.000351	0.000099	0.000385	0.000307	0.000325	0.000130	0.000091	0.000249	0.000150	0.000495
031 なめし革・革製品・毛皮	0.000000	0.000000	1.000017	0.000000	0.000000	0.000001	0.000000	0.000000	0.000000	0.000001	0.000000	0.000000	0.000000	0.000000
032 ガラス・ガラス製品	0.000128	0.000007	0.000004	1.001507	0.000005	0.000002	0.000050	0.000005	0.000001	0.000003	0.000001	0.000003	0.000002	0.000017
033 セメント・セメント製品	0.000087	0.000048	0.000070	0.000128	1.099264	0.000121	0.000942	0.000500	0.000073	0.000202	0.000063	0.000204	0.000129	0.000118
034 陶磁器	0.000000	0.000000	0.000000	0.000000	0.000000	1.000019	0.000000	0.000000	0.000000	0.000000	0.000000	0.000000	0.000000	0.000000
035 その他の窯業・土石製品	0.000082	0.000259	0.000158	0.000415	0.000195	0.004992	1.008845	0.003851	0.000258	0.000525	0.000049	0.000791	0.000434	0.000881
036 鉄鉄・粗鋼	-0.000001	-0.000003	0.000000	-0.000001	-0.000002	0.000035	0.000012	1.009259	-0.002079	0.057543	0.003301	-0.000002	-0.000001	0.000446
037 鋼材	0.000155	0.000151	0.000012	0.000026	0.000128	0.000049	0.000372	0.000051	1.058776	0.011780	0.005620	0.000026	0.000019	0.012668
038 鑄造品(鉄)	0.000011	0.000013	0.000008	0.000011	0.000061	0.000663	0.000264	0.000015	0.000004	1.003995	0.000007	0.000012	0.000008	0.011358
039 その他の鉄鋼製品	0.000006	0.000014	0.000002	0.000007	0.000111	0.000045	0.000146	0.000074	0.000001	0.000067	1.000001	0.000004	0.000009	0.003749
040 非鉄金属製錬・精製	0.000315	0.000553	0.000055	0.012734	0.000091	0.010889	0.003744	0.007764	0.025241	0.001936	0.001308	1.083732	0.354504	0.002560
041 非鉄金属加工製品	0.000128	0.000154	0.000007	0.000025	0.000015	0.000057	0.000114	0.000023	0.000009	0.000030	0.000004	0.000252	1.000789	0.003184
042 建設用・建築用金属製品	0.000070	0.000038	0.000054	0.000099	0.000138	0.000094	0.000106	0.000396	0.000057	0.000164	0.000048	0.000162	0.000102	0.002835
043 その他の金属製品	0.000363	0.002408	0.000239	0.000996	0.001347	0.001914	0.001504	0.000582	0.000090	0.002614	0.000081	0.000399	0.000423	0.000263
044 はん用機械	0.000028	0.000011	0.000015	0.000021	0.000030	0.000150	0.000042	0.000032	0.000007	0.000126	0.000006	0.000030	0.000016	0.000043
045 生産用機械	0.000280	0.000030	0.000039	0.000042	0.000083	0.000272	0.000164	0.000090	0.000017	0.000234	0.000045	0.000079	0.000044	0.000033
046 業務用機械	0.000002	0.000002	0.000004	0.000003	0.000005	0.000002	0.000002	0.000004	0.000001	0.000003	0.000002	0.000004	0.000003	0.000002
047 電子デバイス	0.000027	0.000038	0.000049	0.000039	0.000099	0.000042	0.000049	0.000109	0.000021	0.000049	0.000020	0.000080	0.000046	0.000036
048 その他の電子部品	0.000022	0.000034	0.000043	0.000038	0.000084	0.000039	0.000038	0.000091	0.000018	0.000041	0.000018	0.000067	0.000040	0.000033
049 産業用電気機器	0.000001	0.000001	0.000001	0.000001	0.000003	0.000001	0.000001	0.000004	0.000001	0.000001	0.000001	0.000002	0.000001	0.000012
050 民生用電気機器	0.000000	0.000000	0.000000	0.000000	0.000000	0.000000	0.000000	0.000000	0.000000	0.000000	0.000000	0.000000	0.000000	0.000000
051 電子応用装置・電気計測器	0.000001	0.000001	0.000002	0.000001	0.000003	0.000001	0.000001	0.000004	0.000001	0.000002	0.000001	0.000003	0.000002	0.000001
052 その他の電気機械	0.000041	0.000048	0.000066	0.000054	0.000120	0.000051	0.000121	0.000128	0.000034	0.000084	0.000043	0.000098	0.000062	0.000050
053 通信・映像・音響機器	0.000001	0.000002	0.000003	0.000001	0.000001	0.000001	0.000001	0.000001	0.000000	0.000001	0.000001	0.000001	0.000001	0.000002
054 電子計算機・附属装置	0.000001	0.000002	0.000002	0.000002	0.000004	0.000002	0.000002	0.000005	0.000001	0.000002	0.000001	0.000003	0.000002	0.000001
055 乗用車	0.000000	0.000000	0.000000	0.000000	0.000000	0.000000	0.000000	0.000000	0.000000	0.000000	0.000000	0.000000	0.000000	0.000000
056 その他の自動車	0.000000	0.000000	0.000000											

逆行列係数表 $[I - (I - M)A]^{-1}$ (開放)型

部門	057	058	059	060	061	062	063	064	065	066	067	068	069	070
	自動車部品・同附属品	船舶・同修理	その他の輸送機械・同修理	その他の製造工業製品	再生資源回収・加工処理	住宅建築	非住宅建築	建設補修	公共事業	その他の土木建設	電力	ガス・熱供給	水道	廃棄物処理
001 耕種農業	0.000120	0.000107	0.000098	0.002660	0.000037	0.000265	0.000484	0.000040	0.001377	0.000744	0.000031	0.000016	0.000068	0.000188
002 畜産	0.000003	0.000004	0.000002	0.000111	0.000004	0.000012	0.000010	0.000016	0.000016	0.000010	0.000005	0.000003	0.000007	0.000007
003 農業サービス	0.000005	0.000004	0.000004	0.000103	0.000002	0.000010	0.000018	0.000002	0.000051	0.000028	0.000002	0.000001	0.000003	0.000007
004 林業	0.000022	0.000017	0.000013	0.001968	0.000004	0.000738	0.001867	0.001366	0.000378	0.000324	0.000024	0.000032	0.000050	0.000117
005 漁業	0.000000	0.000000	0.000000	0.000039	0.000001	0.000001	0.000001	0.000001	0.000001	0.000001	0.000001	0.000001	0.000001	0.000001
006 石炭・原油・天然ガス	0.000038	0.000012	0.000036	0.000015	0.000010	0.000009	0.000007	0.000008	0.000008	0.000008	0.000074	0.000739	0.000042	0.000052
007 その他の鉱業	0.000032	0.000164	0.000159	0.000843	0.000011	0.001634	0.002311	0.001070	0.010580	0.007607	0.000618	0.000028	0.000134	0.000078
008 食品	0.000005	0.000009	0.000005	0.000329	0.000011	0.000036	0.000201	0.000022	0.000017	0.000014	0.000013	0.000008	0.000022	0.000017
009 飲料	0.000005	0.000014	0.000009	0.000024	0.000014	0.000029	0.000030	0.000033	0.000020	0.000021	0.000011	0.000005	0.000021	0.000031
010 飼料・有機質肥料(別掲を除く。)	0.000000	0.000000	0.000000	0.000013	0.000000	0.000001	0.000002	0.000001	0.000003	0.000002	0.000000	0.000000	0.000001	0.000001
011 たばこ	0.000000	0.000000	0.000000	0.000000	0.000000	0.000000	0.000000	0.000000	0.000000	0.000000	0.000000	0.000000	0.000000	0.000000
012 繊維工業製品	0.000022	0.000089	0.000008	0.000410	0.000004	0.000023	0.000019	0.000103	0.000008	0.000004	0.000004	0.000003	0.000011	0.000008
013 衣服・その他の繊維既製品	0.000051	0.000126	0.000059	0.001768	0.000087	0.000264	0.000411	0.000211	0.000163	0.000184	0.000098	0.000057	0.000020	0.000265
014 木材・木製品	0.000077	0.000240	0.000043	0.003881	0.000012	0.030884	0.006565	0.004684	0.000662	0.001009	0.000082	0.000099	0.000170	0.000057
015 家具・装飾品	0.000045	0.000321	0.000059	0.000277	0.000034	0.001584	0.000616	0.000243	0.000060	0.000052	0.000222	0.000091	0.000059	0.000439
016 パルプ・紙・板紙・加工紙	0.000147	0.000140	0.000111	0.003717	0.000086	0.001613	0.000445	0.000732	0.000216	0.000098	0.000176	0.000077	0.000325	0.000290
017 紙加工品	0.000209	0.000212	0.000203	0.003021	0.000274	0.000299	0.000266	0.001029	0.000470	0.000171	0.000172	0.000089	0.000390	0.000692
018 印刷・製版・製本	0.000287	0.000538	0.000977	0.001318	0.000557	0.000470	0.000675	0.000745	0.000608	0.000454	0.001065	0.000963	0.002102	0.001778
019 化学肥料	0.000000	0.000001	0.000000	0.000005	0.000000	0.000001	0.000001	0.000001	0.000016	0.000004	0.000001	0.000002	0.000001	0.000001
020 無機化学工業製品	0.000072	0.000339	0.000098	0.001029	0.000049	0.000060	0.000075	0.000107	0.000165	0.000147	0.000015	0.000010	0.001736	0.001757
021 石油化学系基礎製品	0.000000	0.000000	0.000000	0.000000	0.000000	0.000000	0.000000	0.000000	0.000000	0.000000	0.000000	0.000000	0.000000	0.000000
022 有機化学工業製品(石油化学系基礎製品・合成樹脂を除く。)	0.000157	0.000197	0.000069	0.001333	0.000016	0.000059	0.000037	0.000081	0.000071	0.000049	0.000025	0.000007	0.000063	0.000112
023 合成樹脂	0.000229	0.000438	0.000021	0.000320	0.000002	0.000021	0.000016	0.000022	0.000010	0.000012	0.000002	0.000001	0.000043	0.000007
024 化学繊維	0.000001	0.000003	0.000001	0.000816	0.000001	0.000003	0.000003	0.000004	0.000005	0.000003	0.000002	0.000000	0.000002	0.000002
025 医薬品	0.000000	0.000002	0.000001	0.000001	0.000001	0.000003	0.000003	0.000003	0.000003	0.000003	0.000001	0.000001	0.000004	0.000387
026 化学最終製品(医薬品を除く。)	0.000419	0.000910	0.000194	0.001327	0.000017	0.000425	0.000310	0.000438	0.000245	0.000175	0.000069	0.000098	0.000152	0.000190
027 石油製品	0.000024	0.000020	0.000028	0.001174	0.000069	0.000064	0.000071	0.000078	0.000122	0.000068	0.000087	0.000078	0.000107	0.000114
028 石炭製品	0.000010	0.000013	0.000037	0.000192	0.000085	0.000113	0.000057	0.000066	0.015241	0.000571	0.000690	0.000062	0.000279	0.000400
029 プラスチック製品	0.001488	0.000643	0.001074	0.003671	0.000075	0.000761	0.000785	0.001127	0.000608	0.000686	0.000049	0.000037	0.003183	0.000245
030 ゴム製品	0.002077	0.001779	0.001660	0.001904	0.000453	0.000175	0.000203	0.000212	0.000759	0.000685	0.000224	0.000061	0.000510	0.000304
031 なめし革・革製品・毛皮	0.000000	0.000000	0.000000	0.000029	0.000000	0.000000	0.000000	0.000000	0.000000	0.000000	0.000000	0.000004	0.000001	0.000000
032 ガラス・ガラス製品	0.000002	0.000023	0.000242	0.000306	0.000002	0.00159	0.000153	0.000086	0.000005	0.000007	0.000005	0.000002	0.000007	0.000008
033 セメント・セメント製品	0.000026	0.000066	0.000048	0.000220	0.000023	0.018127	0.024948	0.026093	0.042766	0.022992	0.000262	0.000501	0.000664	0.000220
034 陶磁器	0.000001	0.000000	0.000000	0.000001	0.000000	0.000030	0.000025	0.000004	0.000001	0.000010	0.000000	0.000000	0.000000	0.000002
035 その他の産業・土石製品	0.000609	0.000604	0.000248	0.003923	0.000013	0.002677	0.004321	0.005814	0.002233	0.003490	0.000170	0.000133	0.002373	0.000087
036 鉄鋼・粗鋼	0.001167	0.000559	0.001738	0.000860	0.000000	0.000010	0.000008	-0.000199	-0.000011	0.000180	-0.000002	-0.000004	-0.000003	0.000000
037 鋼材	0.001948	0.005129	0.002590	0.001469	0.000004	0.001946	0.002455	0.001971	0.002450	0.002971	0.000026	0.000046	0.000065	0.000018
038 鉄鋼製品(鉄)	0.021640	0.007323	0.031323	0.015242	0.000004	0.000342	0.000374	0.000416	0.000721	0.003780	0.000011	0.000010	0.000051	0.000016
039 その他の鉄鋼製品	0.000352	0.000647	0.001079	0.000059	0.000001	0.000071	0.000121	0.000181	0.000061	0.000067	0.000004	0.000004	0.000006	0.000016
040 非鉄金属製錬・精製	0.002722	0.001083	0.000671	0.004913	0.000008	0.000303	0.001068	0.000542	0.000199	0.000686	0.000028	0.000016	0.000172	0.000090
041 非鉄金属加工製品	0.001275	0.000870	0.000633	0.001439	0.000003	0.000364	0.000567	0.000635	0.000216	0.015113	0.000034	0.000014	0.000034	0.000010
042 建設用・建築用金属製品	0.000021	0.001502	0.000039	0.000737	0.000019	0.000975	0.022917	0.021085	0.007076	0.014467	0.000209	0.000398	0.000532	0.000080
043 その他の金属製品	0.001436	0.003852	0.001061	0.002598	0.000069	0.002982	0.003521	0.011730	0.001391	0.000978	0.000270	0.000387	0.000507	0.000147
044 はん用機械	0.000386	0.000842	0.000557	0.000050	0.000012	0.001174	0.000687	0.000053	0.000133	0.000290	0.000041	0.000006	0.000779	0.000033
045 生産用機械	0.000089	0.000292	0.000208	0.000075	0.000032	0.000039	0.000046	0.000058	0.000071	0.000044	0.000117	0.000016	0.000104	0.000068
046 業務用機械	0.000005	0.000011	0.000008	0.000007	0.000002	0.000005	0.000011	0.000003	0.000005	0.000003	0.000006	0.000001	0.000006	0.000000
047 電子デバイス	0.003799	0.000086	0.001700	0.002507	0.000039	0.000269	0.000342	0.000292	0.000134	0.000140	0.000143	0.000020	0.000098	0.000086
048 その他の電子部品	0.000846	0.000192	0.000156	0.000380	0.000033	0.000243	0.000212	0.000184	0.000096	0.000057	0.000121	0.000016	0.000078	0.000079
049 産業用電気機器	0.000222	0.000130	0.000031	0.000004	0.000001	0.000011	0.000033	0.000034	0.000010	0.000048	0.000004	0.000001	0.000003	0.000002
050 民生用電気機器	0.000000	0.000000	0.000000	0.000000	0.000000	0.000000	0.000000	0.000000	0.000000	0.000000	0.000000	0.000000	0.000000	0.000000
051 電子応用装置・電気計測器	0.000001	0.000444	0.000001	0.000002	0.000001	0.000006	0.000017	0.000005	0.000017	0.000055	0.000005	0.000001	0.000003	0.000003
052 その他の電気機械	0.000914	0.000502	0.002274	0.006720	0.000045	0.002272	0.002945	0.002385	0.000752	0.000906	0.000134	0.000062	0.000245	0.000115
053 通信・映像・音響機器	0.000001	0.000078	0.000002	0.000004	0.000002	0.000015	0.000035	0.000010	0.000031	0.000048	0.000002	0.000001	0.000002	0.000001
054 電子計算機・同附属装置	0.000001	0.000001	0.000001	0.000003	0.000002	0.000002	0.000002	0.000002	0.000003	0.000002	0.000006	0.000001	0.000003	0.000003
055 乗用車	0.000000	0.000000	0.000000	0.000000	0.000000	0.000000	0.000000	0.000000	0.000000	0.000000	0.000000	0.000000	0.000000	0.000000
056 その他の自動車	0.000000	0.000000												

逆行列係数表 $[I - (I - \hat{M})A]^{-1}$ (開放)型

部門	085 郵便・信書 便	086 通信	087 放送	088 情報サービス	089 インターネット 附属サービス	090 映像・音声・ 文字情報制作	091 公務(中央)	092 公務(地方)	093 教育	094 研究	095 医療	096 保健衛生	097 社会保険・ 社会福祉	098 介護
001 耕種農業	0.000020	0.000033	0.000031	0.000022	0.000039	0.000069	0.000115	0.000032	0.001642	0.000187	0.000708	0.000027	0.001548	0.003018
002 畜産	0.000005	0.000011	0.000005	0.000006	0.000012	0.000015	0.000015	0.000004	0.001018	0.001322	0.000420	0.000005	0.000997	0.002253
003 農業サービス	0.000001	0.000004	0.000003	0.000002	0.000004	0.000005	0.000008	0.000001	0.000392	0.000085	0.000050	0.000001	0.001115	0.002043
004 林業	0.000010	0.000023	0.000043	0.000017	0.000031	0.000239	0.000032	0.000023	0.000121	0.000044	0.000021	0.000048	0.001115	0.000221
005 漁業	0.000001	0.000001	0.000001	0.000001	0.000001	0.000003	0.000015	0.000001	0.000092	0.000002	0.000164	0.000001	0.000389	0.000991
006 石炭・原油・天然ガス	0.000007	0.000011	0.000007	0.000003	0.000009	0.000018	0.000016	0.000032	0.000033	0.000029	0.000009	0.000033	0.000033	0.000016
007 その他の鉱業	0.000006	0.000014	0.000026	0.000004	0.000015	0.000124	0.000041	0.000023	0.000024	0.000040	0.000014	0.000047	0.000016	0.000015
008 食品	0.000013	0.000029	0.000015	0.000017	0.000033	0.000046	0.000223	0.000009	0.002940	0.000064	0.001192	0.000013	0.002738	0.006169
009 飲料	0.000016	0.000011	0.000015	0.000009	0.000011	0.000021	0.000030	0.000010	0.000103	0.000021	0.000186	0.000021	0.000383	0.000857
010 飼料・有機肥料(別掲を除く。)	0.000000	0.000001	0.000001	0.000001	0.000002	0.000002	0.000005	0.000000	0.000141	0.000087	0.000039	0.000000	0.000084	0.000176
011 たばこ	0.000000	0.000000	0.000000	0.000000	0.000000	0.000000	0.000000	0.000000	0.000000	0.000000	0.000000	0.000000	0.000000	0.000000
012 繊維工業製品	0.000006	0.000005	0.000008	0.000010	0.000006	0.000011	0.000012	0.000009	0.000003	0.000008	0.000006	0.000100	0.000009	0.000009
013 衣服・その他の繊維既製品	0.000172	0.000090	0.000108	0.000075	0.000150	0.000205	0.000111	0.000538	0.000027	0.000162	0.000227	0.000620	0.000404	0.000276
014 木材・木製品	0.000033	0.000074	0.000141	0.000056	0.000190	0.000761	0.000067	0.000079	0.000048	0.000142	0.000037	0.000160	0.000080	0.000063
015 家具・寝具	0.000056	0.000366	0.000128	0.000230	0.000389	0.000250	0.000098	0.000212	0.000117	0.000447	0.000192	0.000112	0.000612	0.000373
016 パルプ・紙・板紙・加工紙	0.000223	0.000495	0.000262	0.000921	0.000855	0.019844	0.000329	0.000408	0.000454	0.001746	0.000165	0.001179	0.000580	0.000510
017 紙加工品	0.000601	0.000567	0.000473	0.000373	0.000610	0.000602	0.000381	0.000570	0.000437	0.001748	0.000672	0.001764	0.002318	0.002205
018 印刷・製版・製本	0.002633	0.003578	0.003350	0.001682	0.004944	0.254545	0.003473	0.003356	0.001844	0.000385	0.001035	0.002766	0.002233	0.000838
019 化学肥料	0.000000	0.000000	0.000000	0.000000	0.000000	0.000000	0.000000	0.000000	0.000000	0.000000	0.000000	0.000001	0.000001	0.000002
020 無機化学工業製品	0.000008	0.000027	0.000022	0.000007	0.000018	0.000098	0.000040	0.000127	0.000032	0.000117	0.000045	0.001831	0.000079	0.000000
021 石油化学系基礎製品	0.000000	0.000000	0.000000	0.000000	0.000000	0.000000	0.000000	0.000000	0.000000	0.000000	0.000000	0.000000	0.000000	0.000000
022 有機化学工業製品(石油化学系基礎製品・合成樹脂を除く。)	0.000008	0.000009	0.000015	0.000009	0.000012	0.000095	0.000025	0.000020	0.000053	0.000059	0.000220	0.000250	0.000027	0.000038
023 合成樹脂	0.000001	0.000002	0.000003	0.000005	0.000002	0.000009	0.000002	0.000003	0.000003	0.000012	0.000012	0.000006	0.000004	0.000004
024 化学繊維	0.000001	0.000001	0.000001	0.000001	0.000001	0.000003	0.000002	0.000003	0.000001	0.000003	0.000001	0.000005	0.000003	0.000002
025 医薬品	0.000053	0.000005	0.000003	0.000000	0.000002	0.000002	0.000048	0.000028	0.000004	0.000069	0.001013	0.001128	0.000374	0.000223
026 化学最終製品(医薬品を除く。)	0.000016	0.000037	0.000091	0.000046	0.000060	0.000565	0.000051	0.000074	0.000021	0.000458	0.000125	0.000574	0.000172	0.000194
027 石油製品	0.000059	0.000032	0.000031	0.000041	0.000024	0.000055	0.000130	0.000067	0.000035	0.000053	0.000026	0.000042	0.000029	0.000036
028 石炭製品	0.000030	0.000058	0.000026	0.000011	0.000036	0.000054	0.000069	0.000071	0.000103	0.000061	0.000041	0.000077	0.000071	0.000070
029 プラスチック製品	0.000030	0.000061	0.000099	0.000043	0.000076	0.000298	0.000070	0.000154	0.000064	0.000074	0.000132	0.000058	0.000068	0.000079
030 ゴム製品	0.000140	0.000138	0.000092	0.000092	0.000152	0.000123	0.000598	0.000035	0.000083	0.000222	0.000238	0.000207	0.000280	0.000339
031 なめし革・革製品・毛皮	0.000001	0.000006	0.000001	0.000000	0.000004	0.000000	0.000001	0.000001	0.000000	0.000002	0.000000	0.000001	0.000000	0.000000
032 ガラス・ガラス製品	0.000001	0.000002	0.000003	0.000001	0.000002	0.000003	0.000003	0.000010	0.000017	0.000133	0.000019	0.000232	0.000010	0.000012
033 セメント・セメント製品	0.000043	0.000115	0.000221	0.000026	0.000160	0.000076	0.000050	0.000259	0.000122	0.000112	0.000053	0.000059	0.000097	0.000065
034 陶磁器	0.000000	0.000000	0.000000	0.000000	0.000000	0.000000	0.000000	0.000001	0.000001	0.000000	0.000001	0.000001	0.000004	0.000004
035 その他の産業・土石製品	0.000021	0.000047	0.000070	0.000012	0.000052	0.000062	0.000036	0.000113	0.000289	0.000085	0.000044	0.000051	0.000051	0.000051
036 鉄鉄・粗鋼	0.000000	-0.000001	-0.000001	0.000000	-0.000001	0.000000	0.000003	-0.000002	-0.000001	0.000000	0.000000	0.000000	0.000000	0.000000
037 鋼材	0.000006	0.000013	0.000021	0.000004	0.000016	0.000010	0.000010	0.000027	0.000014	0.000014	0.000007	0.000012	0.000013	0.000009
038 鋳造品(鉄)	0.000011	0.000007	0.000011	0.000004	0.000008	0.000011	0.000104	0.000015	0.000009	0.000017	0.000004	0.000011	0.000012	0.000010
039 その他の鉄鋼製品	0.000001	0.000002	0.000002	0.000001	0.000002	0.000002	0.000019	0.000004	0.000002	0.000002	0.000001	0.000002	0.000002	0.000002
040 非鉄金属製錬・精製	0.000010	0.000021	0.000106	0.000009	0.000035	0.000032	0.000118	0.000029	0.000020	0.000112	0.000043	0.000092	0.000024	0.000022
041 非鉄金属加工製品	0.000003	0.000006	0.000013	0.000003	0.000008	0.000050	0.000046	0.000013	0.000006	0.000017	0.000008	0.000006	0.000011	0.000022
042 建設用・建築用金属製品	0.000034	0.000091	0.000176	0.000021	0.000129	0.000061	0.000034	0.000206	0.000095	0.000070	0.000042	0.000042	0.000076	0.000052
043 その他の金属製品	0.000052	0.000190	0.000139	0.000049	0.000172	0.000142	0.001956	0.000458	0.000102	0.000136	0.000123	0.000095	0.000154	0.000155
044 はん用機械	0.000010	0.000011	0.000009	0.000011	0.000010	0.000013	0.000061	0.000035	0.000012	0.000023	0.000007	0.000013	0.000011	0.000012
045 生産用機械	0.000023	0.000022	0.000022	0.000031	0.000024	0.000029	0.000030	0.000078	0.000019	0.000036	0.000013	0.000030	0.000021	0.000020
046 業務用機械	0.000003	0.000003	0.000005	0.000002	0.000004	0.000016	0.000124	0.000010	0.000002	0.000004	0.000017	0.000080	0.000027	0.000028
047 電子デバイス	0.000026	0.000030	0.000044	0.000040	0.000034	0.000056	0.000102	0.000101	0.000040	0.000087	0.000020	0.000045	0.000029	0.000026
048 その他の電子部品	0.000033	0.000051	0.000117	0.000060	0.000071	0.000184	0.000819	0.000102	0.000026	0.000229	0.000018	0.000040	0.000035	0.000036
049 産業用電気機器	0.000001	0.000001	0.000001	0.000001	0.000001	0.000001	0.000001	0.000003	0.000001	0.000001	0.000000	0.000001	0.000001	0.000001
050 民生用電気機器	0.000000	0.000000	0.000000	0.000000	0.000000	0.000000	0.000000	0.000000	0.000000	0.000000	0.000000	0.000000	0.000000	0.000000
051 電子応用装置・電気計測器	0.000001	0.000001	0.000001	0.000002	0.000001	0.000001	0.000024	0.000004	0.000001	0.000002	0.000001	0.000002	0.000001	0.000001
052 その他の電気機械	0.000040	0.000048	0.000190	0.000045	0.000074	0.000209	0.000410	0.000149	0.000201	0.000243	0.000037	0.000110	0.000052	0.000040
053 通信・映像・音響機器	0.000001	0.000001	0.000003	0.000005	0.000002	0.000007	0.000010	0.000002	0.000001	0.000006	0.000001	0.000001	0.000001	0.000001
054 電子計算機・附属装置	0.000001	0.000001	0.000001	0.000002	0.000001	0.000002	0.000001	0.000004	0.000001	0.000002	0.000001	0.000002	0.000001	0.000001
055 乗用車	0.000000	0.000000	0.000000	0.000000	0.000000	0.000000	0.000000	0.000000	0.000000	0.000000	0.000000	0.000000	0.000000	0.000000
056 その他の自動車	0.000000	0.000000	0.000000	0.000000	0.000000	0.000000	0.000007							

逆行列係数表 $[I - (I - \hat{M})A]^{-1}$ (開放)型

部門	099	100	101	102	103	104	105	106	107	108	109	110	行和	感応係数
	他に分類されない会員制団体	物品賃貸サービス	広告	自動車整備・機械修理	その他の対事業所サービス	宿泊業	飲食サービス	洗濯・理容・美容・浴場業	娯楽サービス	その他の対個人サービス	事務用品	分類不明		
001 耕種農業	0.001658	0.000083	0.000044	0.000254	0.000024	0.006692	0.014840	0.000078	0.000245	0.004228	0.000150	0.000082	1.384217	1.072806
002 畜産	0.000171	0.000008	0.000009	0.000003	0.000004	0.004994	0.018968	0.000007	0.000013	0.000874	0.000011	0.000024	1.480880	1.147722
003 農業サービス	0.000070	0.000004	0.000003	0.000009	0.000001	0.000538	0.001543	0.000004	0.000048	0.000205	0.000006	0.000005	1.138187	0.882110
004 林業	0.000070	0.000012	0.000045	0.000007	0.000039	0.000931	0.001716	0.000037	0.000048	0.000219	0.000391	0.000017	1.512884	1.172526
005 漁業	0.000005	0.000002	0.000002	0.000000	0.000001	0.002300	0.004050	0.000001	0.000006	0.000372	0.000001	0.000004	1.056415	0.818750
006 石炭・原油・天然ガス	0.000016	0.000004	0.000009	0.000004	0.000006	0.000056	0.000035	0.000030	0.000023	0.000025	0.000020	0.000014	1.026012	0.795187
007 その他の鉱業	0.000030	0.000008	0.000025	0.000023	0.000007	-0.000004	0.000022	0.000029	0.000033	0.000029	0.000067	0.000025	1.442517	1.117990
008 食料品	0.000596	0.000020	0.000026	0.000005	0.000012	0.014202	0.049129	0.000020	0.000031	0.000247	0.000031	0.000074	1.310142	1.015396
009 飲料	0.000023	0.000022	0.000015	0.000005	0.000013	0.008308	0.027167	0.000017	0.000017	0.000766	0.000011	0.001052	1.059420	0.821079
010 飼料・有機質肥料(別掲を除く。)	0.000015	0.000001	0.000001	0.000001	0.000000	0.000382	0.001240	0.000001	0.000039	0.000072	0.000001	0.000002	1.128324	0.874482
011 たばこ	0.000000	0.000000	0.000000	0.000000	0.000000	0.000000	0.000000	0.000000	0.000000	0.000000	0.000000	0.000000	1.000000	0.750277
012 繊維工業製品	0.000036	0.000010	0.000008	0.000003	0.000015	0.000036	0.000005	0.000013	0.000078	0.000020	0.000583	0.000010	1.011935	0.784277
013 衣服・その他の繊維既製品	0.003759	0.000323	0.000119	0.000071	0.000177	0.008895	0.000126	0.000533	0.000407	0.000577	0.000298	0.000198	1.026784	0.795770
014 木材・木製品	0.000235	0.000040	0.000148	0.000022	0.000131	0.000135	0.000297	0.000126	0.000166	0.000226	0.000124	0.000053	1.177914	0.912916
015 家具・装飾品	0.002099	0.000193	0.000152	0.000032	0.000204	0.000433	0.000302	0.000138	0.000315	0.000391	0.000035	0.000152	1.027592	0.796412
016 ノリ・糊・紙・板紙・加工紙	0.001835	0.000154	0.000232	0.000096	0.000071	0.004940	0.000231	0.000417	0.000520	0.000259	0.000481	0.000398	1.267042	0.981992
017 紙加工品	0.001974	0.000223	0.000594	0.000165	0.000779	0.000959	0.001922	0.000726	0.000545	0.000923	0.000445	0.000445	1.257723	0.947770
018 印刷・製版・製本	0.019603	0.000858	0.014390	0.000396	0.001542	0.001013	0.000765	0.001181	0.003009	0.001787	0.000837	0.001640	1.206820	0.935318
019 化学肥料	0.000003	0.000000	0.000000	0.000001	0.000000	0.000009	0.000020	0.000001	0.000002	0.000026	0.000000	0.000036	1.007809	0.781079
020 無機化学工業製品	0.000042	0.000015	0.000061	0.000109	0.000010	0.000118	0.000105	0.000397	0.000031	0.000049	0.000143	0.000243	1.131392	0.876859
021 石油化学系基礎製品	0.000000	0.000000	0.000000	0.000000	0.000000	0.000000	0.000000	0.000000	0.000000	0.000000	0.000000	0.000000	1.000000	0.750277
022 有機化学工業製品(石油化学系基礎製品・合成樹脂を除く。)	0.000070	0.000021	0.000028	0.000186	0.000011	0.000339	0.000045	0.000179	0.000020	0.000046	0.000149	0.000089	1.290419	1.000109
023 合成樹脂	0.000008	0.000003	0.000007	0.000003	0.000003	0.000005	0.000004	0.000009	0.000006	0.000005	0.000057	0.000177	1.022884	0.792747
024 化学繊維	0.000018	0.000002	0.000001	0.000001	0.000002	0.000005	0.000001	0.000003	0.000004	0.000004	0.000032	0.000017	1.029103	0.797582
025 医薬品	0.000002	0.000001	0.000002	0.000000	0.000001	0.000020	0.000018	0.000004	0.000003	0.000007	0.000000	0.000128	1.018059	0.789023
026 化学最終製品(医薬品を除く。)	0.000269	0.000177	0.000304	0.000204	0.000165	0.000226	0.000174	0.001397	0.000104	0.000462	0.000583	0.000105	1.040741	0.806602
027 石油製品	0.000068	0.000041	0.000051	0.000021	0.000026	0.000108	0.000040	0.000068	0.000100	0.000088	0.000026	0.000137	1.009725	0.782564
028 石炭製品	0.000172	0.000025	0.000037	0.000016	0.000025	0.000201	0.000339	0.000133	0.000135	0.000142	0.000040	0.000068	1.085580	0.841354
029 プラスチック製品	0.000371	0.000066	0.000328	0.000284	0.000099	0.000222	0.000202	0.000259	0.000393	0.000128	0.000255	0.000297	1.071063	0.830103
030 ゴム製品	0.000121	0.000357	0.000119	0.000464	0.000067	0.000513	0.000135	0.000205	0.000320	0.000279	0.000173	0.000324	1.069077	0.822232
031 なめし革・革製品・毛皮	0.000005	0.000001	0.000000	0.000000	0.000000	0.000001	0.000000	0.000001	0.000000	0.000002	0.000000	0.000003	1.000118	0.775118
032 ガラス・ガラス製品	0.000023	0.000006	0.000003	0.000101	0.000001	0.000037	0.000032	0.000007	0.000020	0.000005	0.000003	0.000056	1.006148	0.797392
033 セメント・セメント製品	0.000087	0.000049	0.000117	0.000016	0.000037	0.000105	0.000057	0.000080	0.000108	0.000099	0.000029	0.000587	1.248169	0.967965
034 陶磁器	0.000002	0.000000	0.000000	0.000001	0.000000	0.000005	0.000006	0.000000	0.000000	0.000001	0.000001	0.000006	1.003089	0.753133
035 その他の産業・土石製品	0.000053	0.000023	0.000045	0.000086	0.000018	0.000088	0.000100	0.000076	0.000272	0.000262	0.000173	0.000592	1.107659	0.858466
036 鉄鉄・粗鋼	0.000000	0.000000	-0.000001	0.000002	0.000000	0.000001	0.000000	-0.000001	0.000000	0.000000	0.000004	0.000025	1.073684	0.832119
037 鋼材	0.000023	0.000012	0.000012	0.000054	0.000006	0.000017	0.000016	0.000018	0.000012	0.000024	0.000014	0.000399	1.210828	0.938425
038 鋳造品(鉄)	0.000019	0.000014	0.000009	0.000066	0.000007	0.000035	0.000020	0.000012	0.000010	0.000021	0.000079	0.000478	1.154102	0.894460
039 その他の鉄鋼製品	0.000006	0.000003	0.000002	0.000020	0.000001	0.000004	0.000005	0.000005	0.000002	0.000006	0.000002	0.000004	1.017514	0.789501
040 非鉄金属製錬・精製	0.000051	0.000020	0.000127	0.000133	0.000013	0.000038	0.000031	0.000053	0.000021	0.000042	0.000053	0.000080	1.644483	1.274502
041 非鉄金属加工製品	0.000028	0.000008	0.000012	0.000089	0.000004	0.000039	0.000023	0.000040	0.000007	0.000022	0.000059	0.000130	1.035167	0.802283
042 建設用・建築用金属製品	0.000068	0.000059	0.000093	0.000036	0.000029	0.000081	0.000044	0.000062	0.000086	0.000076	0.000024	0.000156	1.090684	0.844829
043 その他の金属製品	0.000716	0.000187	0.000097	0.000483	0.000068	0.000329	0.000715	0.000684	0.000114	0.000783	0.000207	0.001166	1.147403	0.889268
044 はん用機械	0.000018	0.000054	0.000011	0.001020	0.000010	0.000030	0.000013	0.000019	0.000020	0.000019	0.000005	0.000025	1.016306	0.787664
045 生産用機械	0.000041	0.000163	0.000029	0.002977	0.000016	0.000059	0.000019	0.000030	0.000046	0.000047	0.000014	0.000048	1.020496	0.790912
046 業務用機械	0.000005	0.000026	0.000005	0.000025	0.000003	0.000007	0.000002	0.000003	0.000059	0.000009	0.000272	0.000017	1.001878	0.776482
047 電子デバイス	0.000054	0.000190	0.000046	0.003549	0.000023	0.000087	0.000027	0.000040	0.000065	0.000058	0.000074	0.000256	1.412460	1.094694
048 その他の電子部品	0.000063	0.000161	0.000086	0.002976	0.000023	0.000071	0.000025	0.000044	0.000055	0.000052	0.000258	0.000143	1.072774	0.831429
049 産業用電気機器	0.000001	0.000005	0.000001	0.000100	0.000001	0.000002	0.000001	0.000001	0.000002	0.000002	0.000001	0.000002	1.002255	0.767755
050 民生用電気機器	0.000000	0.000000	0.000000	0.000000	0.000000	0.000000	0.000000	0.000000	0.000000	0.000000	0.000000	0.000000	1.000001	0.750278
051 電子応用装置・電気計測器	0.000002	0.000006	0.000001	0.001113	0.000003	0.000002	0.000001	0.000001	0.000002	0.000002	0.000001	0.000028	1.002632	0.777067
052 その他の電気機械	0.000079	0.000159	0.000121	0.002364	0.000046	0.000223	0.000058	0.000067	0.000129	0.000105	0.000089	0.000208	1.115977	0.864913
053 通信・映像・音響機器	0.000004	0.000003	0.000006	0.000014	0.000008	0.000001	0.000004	0.000001	0.000007	0.000001	0.000001	0.000013	1.001278	0.776018
054 電子計算機・附属装置	0.000002	0.000008	0.000002	0.000157	0.000001	0.000003	0.000001	0.000002	0.000002	0.000002	0.000001	0.000002	1.006064	0.779727
055 乗用車	0.000000	0.000000	0.000000	0.000000	0.000000	0.000000	0.000000	0.000000	0.000000	0.000000	0.000000	0.000000	1.000000	0.750272
056 その他の自動車	0.000000	0.00000												

雇用表・就業(雇用)係数表 (110部門)

(単位:人、万円)

部門	従業者 総数	個人事業主	家族従業者	有給役員 ・ 雇員	有給 役員	雇員	業種別				県内生産額	就業係数	雇用係数
							常用 雇員	正社員・正職 員	正社員・正職 員以外	臨時 雇員			
001 耕種農業	40,098	14,030	15,670	10,398	1,789	8,629	6,561	3,702	2,859	2,068	14,038,510	0.285629	0.074068
002 畜産	22,834	11,112	6,348	5,374	767	4,607	4,559	3,732	827	48	21,298,861	0.107208	0.025231
003 農業サービス	2,425	203	84	2,138	311	1,827	1,782	1,005	757	65	2,022,041	0.119928	0.105735
004 林業	1,827	577	264	986	159	827	798	662	136	29	4,096,111	0.044603	0.024072
005 漁業	4,417	525	217	3,675	713	2,962	2,764	2,273	491	198	5,056,778	0.087348	0.027855
006 石炭・原油・天然ガス	1	0	0	1	0	0	0	0	0	0	22,820	0.004382	0.004382
007 その他の鉱業	195	3	0	192	10	182	182	182	0	0	573,477	0.034003	0.034380
008 食料品	16,920	331	240	16,349	625	15,724	15,181	8,229	6,952	543	39,646,882	0.042677	0.041237
009 飲料	1,757	74	48	1,635	95	1,540	1,413	997	416	127	13,392,709	0.013119	0.012208
010 飼料・有機質肥料(別掲を除く。)	740	9	2	729	43	686	664	485	179	22	3,294,819	0.022460	0.022126
011 たばこ	0	0	0	0	0	0	0	0	0	0	0	0.000000	0.000000
012 繊維工業製品	402	41	3	358	17	0	0	0	0	0	750,905	0.053535	0.047676
013 衣服・その他の繊維既製品	3,434	67	39	3,328	112	3,216	3,189	2,453	736	27	2,809,258	0.122239	0.118465
014 木材・木製品	3,517	230	61	3,226	273	2,953	2,933	2,589	344	20	4,995,605	0.070402	0.064577
015 家具・装飾品	910	269	104	537	83	454	436	327	109	18	828,793	0.144722	0.085402
016 パルプ・紙・板紙・加工紙	472	19	3	450	6	444	443	393	50	1	4,486,123	0.010521	0.010031
017 紙加工品	861	77	16	768	24	744	740	608	132	4	1,662,657	0.051785	0.046191
018 印刷・製版・製本	1,526	111	58	1,357	213	1,144	1,131	933	198	13	1,497,049	0.019394	0.090645
019 化学肥料	15	0	0	15	1	14	14	13	1	0	124,124	0.012085	0.012085
020 無機化学工業製品	490	2	0	488	9	479	478	447	31	1	2,933,036	0.016706	0.016638
021 石油化学系基礎製品	0	0	0	0	0	0	0	0	0	0	0	0.000000	0.000000
022 有機化学工業製品(石油化学系基礎製品・合成樹脂を除く。)	548	0	0	548	5	543	540	419	321	0	4,419,393	0.012400	0.012400
023 合成樹脂	445	1	0	444	3	441	441	401	40	0	3,772,785	0.011795	0.011768
024 化学繊維	785	0	0	785	5	780	778	694	84	2	2,972,189	0.026412	0.026412
025 医薬品	143	0	0	143	1	142	142	128	14	0	1,313,166	0.010890	0.010890
026 化学最終製品(医薬品を除く。)	970	0	0	970	16	954	951	830	121	3	4,775,157	0.020313	0.020313
027 石油製品	2	0	0	2	0	2	2	2	0	0	66,462	0.003009	0.003009
028 石炭製品	53	0	0	53	2	51	51	40	11	0	438,162	0.012096	0.012096
029 プラスチック製品	2,110	27	14	2,069	66	2,003	1,996	1,580	416	7	3,618,474	0.058312	0.057179
030 ゴム製品	3,308	14	7	3,287	43	3,244	3,242	2,447	795	2	11,820,303	0.027986	0.027986
031 なめし革・革製品・毛皮	93	27	0	66	3	63	63	8	45	0	84,241	0.008527	0.006476
032 ガラス・ガラス製品	92	4	2	86	3	83	82	71	11	1	171,470	0.053654	0.050155
033 セメント・セメント製品	1,067	26	9	1,032	96	936	908	747	161	28	1,925,992	0.055400	0.053583
034 陶磁器	67	29	11	27	2	25	24	19	5	1	30,894	0.216871	0.087396
035 その他の窯業・土石製品	347	48	13	286	31	255	251	211	40	4	437,154	0.079377	0.065423
036 鉄鉄・鋳鋼	53	8	16	29	0	29	29	27	2	0	2,727,604	0.001943	0.001943
037 鋼材	26	2	3	21	1	20	20	19	1	0	229,945	0.011307	0.009133
038 鉄鋼造品(鉄)	149	0	0	149	11	138	138	125	13	0	364,996	0.040822	0.040822
039 その他の鉄鋼製品	48	16	16	16	2	14	14	13	1	0	70,831	0.067767	0.022589
040 非鉄金属製錬・精製	91	1	3	87	3	84	83	57	26	1	562,742	0.015460	0.015460
041 非鉄金属加工製品	38	1	0	37	1	36	36	24	12	0	220,402	0.017241	0.016788
042 建設用・建築用金属製品	1,087	78	25	984	102	882	857	736	121	25	1,354,386	0.080258	0.072653
043 その他の金属製品	1,728	118	36	1,574	157	1,417	1,396	1,163	233	21	1,858,557	0.092975	0.084689
044 はん用機械	643	29	5	609	34	575	562	439	123	13	936,343	0.086871	0.065040
045 生産用機械	2,680	59	15	2,606	151	2,455	2,443	2,150	293	12	4,471,389	0.059937	0.058222
046 業務用機械	1,193	14	0	1,179	20	1,159	1,159	769	390	0	1,800,782	0.066249	0.065472
047 電子デバイス	3,017	0	0	3,017	8	3,009	3,009	2,563	446	0	11,505,031	0.026223	0.026223
048 その他の電子部品	3,185	61	0	3,124	57	3,067	3,066	2,381	685	1	4,026,056	0.079110	0.077595
049 産業用電気機器	939	37	13	889	22	867	866	719	147	1	1,431,441	0.065598	0.062105
050 民生用電気機器	24	0	0	24	1	23	23	18	5	0	31,509	0.076169	0.076169
051 電子応用装置・電気計測器	69	5	0	64	2	62	62	52	10	0	121,603	0.056742	0.052630
052 その他の電気機械	2,020	4	2	2,014	43	1,971	1,967	1,642	325	4	6,085,968	0.033191	0.033093
053 通信・映像・音響機器	3,483	0	0	3,483	8	3,475	3,475	1,765	1,710	0	5,971,248	0.058330	0.058330
054 電子計算機・同附属装置	75	0	0	75	0	75	75	39	36	0	131,833	0.056890	0.056890
055 農用車	0	0	0	0	0	0	0	0	0	0	0	0.000000	0.000000
056 その他の自動車	1	0	0	1	0	0	0	0	0	0	3,804	0.026288	0.026288
057 自動車部品・同附属品	1,930	129	30	1,771	32	1,739	1,734	1,452	282	5	4,478,958	0.043090	0.039540
058 船舶・同修理	45	14	4	27	1	26	26	23	3	0	91,522	0.015222	0.009133
059 その他の輸送機械・同修理	260	0	0	260	0	260	260	227	33	0	675,882	0.038468	0.038468
060 その他の製造工業製品	1,768	232	80	1,456	144	1,312	1,251	901	350	61	2,043,941	0.085500	0.071235
061 再生资源回収・加工処理	254	0	0	254	54	200	200	171	29	0	519,552	0.048888	0.048888
062 住宅建築	7,778	1,231	534	6,013	985	5,028	4,739	4,126	613	290	10,430,665	0.074571	0.057650
063 非住宅建築	6,831	1,081	469	5,281	865	4,416	4,161	3,623	538	254	9,160,133	0.074571	0.057650
064 建設補修	6,625	1,637	385	4,603	839	3,764	3,764	3,088	459	217	7,479,648	0.088574	0.061540
065 公共事業	23,772	5,686	1,295	16,791	3,062	13,729	12,937	11,261	1,676	792	15,989,637	0.146671	0.105012
066 その他の土木建設	6,860	1,052	246	5,562	1,011	4,551	4,289	3,733	556	262	8,077,033	0.084932	0.068862
067 電力	1,816	0	0	1,816	42	1,774	1,504	1,386	118	270	11,673,657	0.015556	0.015556
068 ガス・熱供給	90	0	0	90	11	79	66	60	6	13	728,908	0.012347	0.012347
069 水道	776	0	0	776	11	765	484	436	48	281	3,587,710	0.021629	0.021629
070 廃棄物処理	3,721	53	16	3,652	293	3,359	3,248	2,555	693	111	3,844,201	0.096795	0.095000
071 卸売	26,850	2,454	965	23,431	1,815	21,616	20,774	10,420	10,354	842	14,669,192	0.183034	0.159728
072 小売	65,068	5,946	2,339	56,783	4,399	52,384	50,344	25,251	25,093	2,040	35,549,774	0.183034	0.159728
073 金融・保険	14,136	249	49	13,838	791	13,047	13,000	10,623	2,377	47	21,528,984	0.065660	0.064276
074 不動産仲介及び賃貸	1,724	602	158	964	318	646	621	402	219	25	4,174,057	0.041303	0.023095
075 住宅賃貸料	2,137	221	45	1,871	538	1,333	1,298	859	439	35	8,078,191	0.026454	0.023161
076 住宅賃貸料(帰属賃貸)	0	0	0	0	0	0	0	0	0	0	27,895,357	0.000000	0.000000
077 鉄道輸送	163	0	0	163	0	163	163	153	10	0	673,535	0.024201	0.024201
078 道路輸送(自家輸送を除く。)	16,148	0	0	16,148	616	15,532	15,265	12,518	2,747	267	16,010,373	0.100860	0.100860
079 自家輸送	0	0	0	0	0	0	0	0	0	0	14,712,540	0.000000	0.000000
080 水運	383	7	4	372	19	353	345	288	57	8	1,780,975	0.021505	0.020887
081 航空輸送	277	0	0	277	12	265	265	237	28	0	2,590,988	0.010691	0.010691
082 貨物利用運送	123	0	0	123	3	120	118	103	15	2	212,298	0.057937	0.057937
083 倉庫	178	0	0	178	6	172	169	134	35	3	454,712	0.039146	0.039146
084 運輸附帯サービス	2,010	37	1	1,972	104	1,868	1,824	1,204	620	44	5,404,969	0.037188	0.036485
085 郵便・信書便	1,988	102	21	1,845	2	1,843	1,785	993	792	58	11,669,691	0.168250	0.157734
086 通信	922	1	0	921	44	877	877	594	283	0	10,834,332	0.008510	0.008510
087 放送	456	0	0	456	21	435	429	299	130	6	2,928,556	0.015571	0.015571
088 情報サービス	2,669	102	50	2,517	171	2,346	2,331	1,988	343	15	4,374,117	0.061018	0.057543
089 インターネット・付随サービス	614	103	42	469	17	452	451	296	155	1	1,664,644	0.036885	0.028174
090 映像・音声・文字情報制作	1,088	91	4	993	43	950							

2 参考

1 5 部門表・3 7 部門表・5 4 部門表
生産者価格表

生産者価格評価表(15部門表)

部門	01 農業	02 林業	03 漁業	04 鉱業	05 製造業	06 建設	07 電力・ガス・ 水道	08 商業	09 金融・保険	10 不動産	11 運輸・郵便	12 情報通信	13 公務	14 サービス
01 農業	4,229,496	4,703	0	0	19,853,086	62,357	0	2,542	0	95	12,939	0	1,377	986,134
02 林業	4,183	720,631	414	15	1,657,290	4,909	0	0	0	0	0	0	163	51,072
03 漁業	0	0	361,746	0	290,773	0	0	0	0	0	1,331	0	256	197,128
04 鉱業	0	1,536	0	163	885,961	458,319	515,238	0	0	0	3	0	457	675
05 製造業	11,570,550	147,578	1,256,373	34,797	54,269,101	14,158,836	1,107,553	835,089	620,726	83,072	7,646,992	851,629	2,295,786	25,084,245
06 建設	77,464	3,237	2,307	1,557	276,183	22,530	203,450	115,280	44,161	282,213	213,342	65,437	229,624	345,578
07 電力・ガス・水道	580,690	16,768	86,215	8,598	5,580,743	251,913	2,073,937	535,647	195,488	107,754	527,039	249,286	1,716,586	4,634,615
08 商業	2,935,564	60,521	356,914	8,019	8,141,447	2,661,476	236,287	267,976	118,077	48,429	1,982,675	205,829	453,398	8,280,331
09 金融・保険	173,736	20,447	48,531	17,248	1,089,933	628,026	308,957	474,946	860,800	2,395,530	886,569	99,637	31,487	987,971
10 不動産	9,671	1,165	1,509	805	169,067	79,719	69,468	300,252	142,613	482,914	444,517	131,397	47,892	1,158,195
11 運輸・郵便	2,858,130	353,385	322,442	264,010	5,057,017	3,154,265	712,938	3,688,776	785,892	170,876	4,930,984	708,100	1,941,109	6,326,098
12 情報通信	111,169	2,907	20,879	1,253	711,362	398,325	343,291	708,597	816,635	91,506	439,227	4,079,313	1,396,383	5,655,057
13 公務	0	0	0	0	0	0	0	0	0	0	0	0	0	0
14 サービス	429,809	56,749	123,243	11,451	5,556,381	4,113,322	2,784,518	1,873,730	2,518,597	593,716	7,573,497	2,731,054	4,162,749	13,871,857
15 分類不明	80,167	20,592	50,358	3,378	818,831	642,770	148,063	165,532	66,091	39,713	318,068	61,266	42,476	917,511
16 内生部門計	23,060,629	1,410,219	2,630,931	351,294	104,357,175	26,636,767	8,503,700	8,968,367	6,169,080	4,295,818	24,977,183	9,182,948	12,319,743	68,496,467
17 家計外消費支出	70,624	44,316	132,654	30,279	1,998,037	1,018,381	516,769	1,042,018	673,180	128,211	511,392	355,088	387,599	2,931,341
18 雇用者所得	4,510,093	389,205	1,073,175	56,651	21,228,881	9,863,270	3,556,129	19,719,995	7,997,102	947,859	7,704,887	2,701,414	14,309,328	74,434,043
19 営業余剰	5,778,085	1,617,220	594,465	106,600	12,644,909	9,914,488	-4,434,632	9,383,435	4,706,874	18,458,529	5,371,651	5,802,369	0	25,061,021
20 資本減耗引当	4,658,405	635,151	628,693	30,960	14,761,334	1,019,731	10,386,893	4,866,990	1,583,257	14,310,764	2,822,680	3,150,101	9,707,112	21,377,866
21 間接税(除開税・輸入品商品税)	2,092,015	0	9,397	20,513	9,879,702	2,937,811	1,481,507	6,259,809	648,902	2,020,129	1,763,238	1,248,349	15,665	5,970,187
22 (控除)経常補助金	-2,810,439	0	-12,537	0	-39,347	-253,332	-175,890	-21,648	-249,411	-13,705	-140,950	0	0	-1,068,054
28 粗付加価値部門計	14,298,783	2,685,892	2,425,847	245,003	60,473,516	24,500,349	11,330,776	41,250,599	15,359,904	35,851,787	18,032,898	13,257,321	24,419,704	128,706,404
29 県内生産額	37,359,412	4,096,111	5,056,778	596,297	164,830,691	51,137,116	19,834,476	50,218,966	21,528,984	40,147,605	43,010,081	22,440,269	36,739,447	197,202,871

(単位:万円)

15	16	17	18	19	20	21	22	23	24	25	26	27	28	29
分類不明	内生部門計	家計外消費 支出	民間消費 支出	一般政府 消費支出	県内総固定 資本形成	在庫純増	県内最終 需要計	県内需要 合計	移 輸 出	最終需要計	需要合計	(控除)移輸入	最終需要 部門計	県内生産額
0	25,152,729	33,810	4,755,798	0	744,326	-115,626	5,418,308	30,571,037	17,965,438	23,383,746	48,536,475	-11,177,063	12,206,683	37,359,412
0	2,438,677	2,086	159,375	0	0	-136,114	25,347	2,464,024	2,249,233	2,274,580	4,713,257	-617,146	1,657,434	4,096,111
0	851,234	9,740	238,100	0	0	642	248,482	1,099,716	4,443,935	4,692,417	5,543,651	-486,873	4,205,544	5,056,778
781	1,863,133	-2,922	-5,400	0	5,276	-5,688	-8,734	1,854,399	115,707	106,973	1,970,106	-1,373,809	-1,266,836	596,297
221,121	120,183,448	847,630	60,316,088	2,250	13,293,809	-2,579	74,457,198	194,640,646	133,523,580	207,980,778	328,164,226	-163,333,535	44,647,243	164,830,691
0	1,882,363	0	0	0	49,254,753	0	49,254,753	51,137,116	0	49,254,753	51,137,116	0	49,254,753	51,137,116
58,943	16,624,222	6,336	3,781,529	2,222,369	2,280,598	0	8,290,832	24,915,054	16,556	8,307,388	24,931,610	-5,097,134	3,210,254	19,834,476
31,939	25,788,882	1,116,700	29,740,400	6,653	4,204,902	95,067	35,163,722	60,952,604	7,544,276	42,707,998	68,496,880	-18,277,914	24,430,084	50,218,966
10,517	8,034,335	189	14,091,064	0	1,625,416	0	15,716,669	23,751,004	1,312,648	17,029,317	25,063,652	-3,534,668	13,494,649	21,528,984
45,897	3,085,081	0	37,010,064	12,620	39,770	0	37,062,454	40,147,535	549	37,063,003	40,148,084	-479	37,062,524	40,147,605
313,851	31,587,873	279,334	9,157,726	23,400	1,527,782	29,413	11,017,655	42,605,528	8,902,503	19,920,158	51,508,031	-8,497,950	11,422,208	43,010,081
253,095	15,028,999	121,255	11,426,170	8,249	2,957,924	-20,291	14,493,307	29,522,306	872,601	15,365,908	30,394,907	-7,954,638	7,411,270	22,440,269
847,300	847,300	0	917,000	34,975,147	0	0	35,892,147	36,739,447	0	35,892,147	36,739,447	0	35,892,147	36,739,447
160,436	46,561,109	7,440,109	63,390,099	69,706,234	15,545,963	0	156,082,405	202,643,514	9,774,258	165,856,663	212,417,772	-15,214,901	150,641,762	197,202,871
0	3,374,816	0	0	0	0	0	0	3,374,816	88,350	88,350	3,463,166	-13,569	74,781	3,449,597
1,943,880	303,304,201	9,854,267	234,978,013	106,956,922	91,480,519	-155,176	443,114,545	746,418,746	186,809,634	629,924,179	933,228,380	-235,579,679	394,344,500	697,648,701
14,378	9,854,267													
19,499	168,511,531													
1,279,730	96,284,744													
162,306	90,102,243													
41,012	34,388,236													
-11,208	-4,796,521													
1,505,717	394,344,500													
3,449,597	697,648,701													

生産者価格評価表(37部門表)

部門	01 農業	02 畜産	03 林業	04 漁業	05 鉱業	06 飲食品料	07 繊維製品	08 パルプ・紙・木製品	09 化学製品	10 石油・石炭製品	11 プラスチック・ゴム
01 農業	1,131,315	2,355,359	4,687	0	0	3,357,800	27,281	6,658	14,932	0	1,224,040
02 畜産	197,038	545,784	16	0	0	15,199,420	3,661	0	104	0	0
03 林業	4,183	0	720,631	414	15	11,024	0	1,640,012	2,245	0	0
04 漁業	0	0	0	361,746	0	290,448	0	0	199	0	0
05 鉱業	0	0	1,536	0	163	208	22	76,082	172,735	126,584	4,691
06 飲食品料	166,502	8,488,321	27,054	542,829	0	4,848,759	14,699	13,002	66,399	0	69
07 繊維製品	87,416	13,545	4,762	83,375	1,306	45,682	537,462	27,513	17,435	293	111,569
08 パルプ・紙・木製品	611,459	78,845	24,786	14,156	809	572,388	20,364	3,373,633	260,884	174	54,679
09 化学製品	1,189,961	242,263	2,560	54,485	5,538	246,572	257,632	254,629	8,097,788	47,893	3,556,860
10 石油・石炭製品	237,351	43,713	40,349	256,099	14,647	249,616	30,661	61,665	417,970	17,738	149,521
11 プラスチック・ゴム	184,863	34,016	31,514	60,260	1,165	535,664	44,692	108,090	134,981	975	1,275,923
12 窯業・土石製品	62,634	30,486	1,703	210	50	169,532	1,300	12,765	99,060	13,480	15,137
13 鉄鋼	1,385	433	63	723	340	0	623	17,521	174	0	17,392
14 非鉄金属	0	0	0	0	52	21,988	85	9,035	299,724	0	46,684
15 金属製品	24,660	37,289	2,515	5,782	7,516	754,399	10,851	50,707	222,890	103	177,254
16 はん用機械	0	0	189	0	618	0	0	6,891	300	0	1,613
17 生産用機械	0	0	906	0	835	0	0	288	0	121	10,703
18 業務用機械	3,965	0	171	27	0	0	0	0	0	0	0
19 電子部品	0	0	0	415	18	20	1	463	56	0	3
20 電気機械	128	2,370	0	6,917	40	0	0	790	7	0	95
21 情報・通信機器	66	0	532	333	6	1,383	20	69	230	16	946
22 輸送機械	0	0	0	197,484	10	0	0	0	0	0	0
23 その他の製造工業製品	13,831	15,048	10,474	33,278	1,847	277,297	82,640	113,124	85,833	1,679	28,938
24 建設	55,170	22,294	3,237	2,307	1,557	29,299	5,854	25,811	73,387	1,240	17,584
25 電力・ガス・水道・廃棄物	221,585	359,105	16,768	86,215	8,598	669,884	105,523	654,517	1,100,862	16,387	587,320
26 商業	1,232,457	1,703,107	60,521	356,914	8,019	2,924,330	261,747	656,776	1,114,031	31,826	898,012
27 金融・保険	67,519	106,217	20,447	48,531	17,248	443,926	49,313	73,868	84,586	837	67,364
28 不動産	9,671	0	1,165	1,509	805	51,635	5,218	7,305	16,322	333	16,171
29 運輸・郵便	1,326,078	1,532,052	353,385	322,442	264,010	1,911,304	117,783	499,679	604,992	35,531	256,379
30 情報通信	48,058	63,111	2,907	20,879	1,253	127,035	18,545	31,013	97,179	1,923	82,311
31 公務	0	0	0	0	0	0	0	0	0	0	0
32 教育・研究	300	0	0	0	3	7,247	55	1,190	6,398	0	695
33 医療・福祉	2,177	0	0	0	0	0	0	4	45	0	3
34 その他の非営利団体サービス	0	0	832	64,237	1,614	175,625	6,099	21,580	104,945	1,180	66,042
35 対事業所サービス	219,514	205,691	55,261	53,644	9,791	1,483,798	104,209	144,499	440,527	21,074	511,080
36 対個人サービス	2,127	0	656	5,362	43	13,643	584	767	1,838	48	1,872
37 分類不明	73,648	6,519	20,592	50,358	3,378	504,910	10,139	40,280	47,826	2,445	66,032
38 内生部門計	7,175,061	15,885,568	1,410,219	2,630,931	351,294	34,924,836	1,717,063	7,930,226	13,586,884	321,880	9,246,982
39 家計外消費支出(行)	42,697	27,927	44,316	132,654	30,279	387,227	46,986	155,832	281,860	4,499	168,706
40 雇用人所得	2,674,817	1,835,276	389,205	1,073,175	56,651	4,990,028	880,465	1,501,660	1,770,698	29,056	2,291,513
41 営業余剰	3,602,692	2,175,393	1,617,220	594,465	106,600	7,880,499	-55,412	1,104,798	2,889,053	102,746	889,106
42 資本減耗引当	2,972,595	1,685,810	635,151	628,693	30,960	1,584,087	738,126	648,017	1,198,859	13,794	2,385,518
43 間接税(除開税・輸入品商品税)	1,498,126	593,889	0	9,397	20,513	6,607,036	232,935	432,652	582,498	32,663	456,956
44 (控除)経常補助金	-1,905,437	-905,002	0	-12,537	0	-39,303	0	-7	-2	-14	-4
50 粗付加価値部門計	8,885,490	5,413,293	2,685,892	2,425,847	245,003	21,409,574	1,843,100	3,842,952	6,722,966	182,744	6,191,795
51 県内生産額	16,060,551	21,298,861	4,096,111	5,056,778	596,297	56,334,410	3,560,163	11,773,178	20,309,850	504,624	15,438,777

部門	27 金融・保険	28 不動産	29 運輸・郵便	30 情報通信	31 公務	32 教育・研究	33 医療・福祉	34 その他の非営利団体サービス	35 対事業所サービス	36 対個人サービス	37 分類不明
01 農業	0	95	11,499	0	1,267	63,997	134,463	12,405	450	576,527	0
02 畜産	0	0	1,440	0	110	44,690	21,065	0	0	132,537	0
03 林業	0	0	0	0	163	2,517	4,245	0	0	44,310	0
04 漁業	0	0	1,331	0	256	2,724	36,750	0	0	157,654	0
05 鉱業	0	0	3	0	457	1,992	0	0	8	-1,325	781
06 飲食品料	0	0	55,985	6	8,765	304,095	562,023	8,400	202	5,373,057	10,081
07 繊維製品	30,400	641	73,717	14,898	159,612	24,241	193,452	188,501	67,876	162,756	1,693
08 パルプ・紙・木製品	99,385	16,757	102,641	301,125	59,356	274,510	354,933	120,158	165,634	243,598	4,120
09 化学製品	419	1,450	19,389	27,931	41,803	419,895	8,082,887	16,388	129,129	251,602	28,228
10 石油・石炭製品	10,173	11,557	6,511,487	14,201	469,275	140,058	144,441	23,445	74,097	206,624	66,548
11 プラスチック・ゴム	54,898	23,197	151,391	34,574	86,254	189,814	132,555	56,317	365,141	106,597	13,521
12 窯業・土石製品	183	3,294	960	188	8,629	89,317	54,248	3,460	27,700	56,257	16,337
13 鉄鋼	0	0	285	0	1,428	0	184	27	4,370	778	17,311
14 非鉄金属	0	0	142	8,056	9,944	5,083	74,965	1,527	15,680	14,562	15,334
15 金属製品	2,545	13,589	32,528	8,805	190,794	8,009	21,418	17,163	38,662	103,558	20,108
16 はん用機械	0	0	4,498	76	14,050	0	0	0	248,086	85	0
17 生産用機械	0	0	2,690	43	698	0	0	0	364,701	341	0
18 業務用機械	215	0	18,451	2,829	134,354	0	616,612	0	130,857	37,481	0
19 電子部品	799	0	6,842	20,610	222,430	82,550	66	0	844,055	23	0
20 電気機械	47	325	34,714	3,559	79,527	20,789	1,687	0	255,771	5,171	21,428
21 情報・通信機器	2,871	1,783	4,481	2,089	69,742	5,439	1,590	539	28,592	5,984	0
22 輸送機械	0	0	421,737	0	228,243	3,608	0	0	1,056,751	333	0
23 その他の製造工業製品	418,791	10,479	205,054	412,639	510,882	1,008,056	431,246	319,654	348,416	346,368	6,412
24 建設	44,161	282,213	213,342	65,437	229,624	120,297	118,819	8,995	30,061	67,406	0
25 電力・ガス・水道・廃棄物	195,488	107,754	527,039	249,286	1,716,586	1,318,237	1,115,683	41,932	177,908	1,980,855	58,943
26 商業	118,077	48,429	1,982,675	205,829	453,398	923,220	3,162,745	257,946	695,731	3,240,689	31,939
27 金融・保険	860,800	2,395,530	886,569	99,637	31,487	39,701	332,831	92,501	275,830	247,108	10,517
28 不動産	142,613	482,914	444,517	131,397	47,892	292,920	417,874	76,713	122,058	248,630	45,897
29 運輸・郵便	785,892	170,876	4,930,984	708,100	1,941,109	1,625,287	1,301,852	277,301	830,525	2,291,133	313,851
30 情報通信	816,635	91,506	439,227	4,079,313	1,396,383	1,521,956	628,666	414,925	2,356,436	733,074	253,095
31 公務	0	0	0	0	0	0	0	0	0	0	847,300
32 教育・研究	4,191	26	20,315	84,880	5,331	16	5,403	0	14,065	17,997	544
33 医療・福祉	2,467	124	11,248	9,608	746	519	741,862	50	716	1,869	4,904
34 その他の非営利団体サービス	171,825	25,920	97,482	67,256	116	83,066	144,510	0	185,523	274,245	40,815
35 対事業所サービス	2,335,582	550,269	7,431,537	2,390,658	4,134,644	3,360,125	2,500,012	486,812	3,636,812	1,282,318	108,544
36 対個人サービス	4,532	17,377	12,915	178,652	21,912	80,321	651,169	16,942	41,113	346,392	5,629
37 分類不明	66,091	39,713	318,068	61,266	42,476	358,857	246,949	34,765	142,986	133,554	0
38 内生部門計	6,169,080	4,295,818	24,977,183	9,182,948	12,319,743	12,415,906	22,237,205	2,476,866	12,675,942	18,690,548	1,943,880
39 家計外消費支出(行)	673,180	128,211	511,392	355,088	387,599						

(単位:万円)

12	13	14	15	16	17	18	19	20	21	22	23	24	25	26
窯業・土石 製品	鉄鋼	非鉄金属	金属製品	はん用機械	生産用機械	業務用機械	電子部品	電気機械	情報・通信 機器	輸送機械	その他の製造 工業製品	建設	電力・ガス・水 道・廃棄物	商業
99	0	0	0	0	0	0	0	0	0	0	9,586	62,357	0	2,542
0	0	0	0	0	0	0	0	0	0	0	9,505	0	0	0
0	1	0	0	0	0	0	0	0	0	6	4,002	4,909	0	0
0	0	0	0	0	0	0	0	0	0	0	126	0	0	0
163,274	192,943	143,521	1,246	72	149	370	559	1,279	0	1,464	762	458,319	515,238	0
781	6	0	0	0	0	0	0	0	0	0	33,587	0	0	3,450
3,412	1,599	108	3,905	1,094	4,805	1,339	39,781	11,294	6,236	4,625	85,471	139,771	19,081	101,666
12,549	786	410	14,463	1,080	3,419	9,846	42,186	14,561	29,733	5,733	675,924	2,194,900	51,789	205,819
35,514	12,341	1,394	30,164	3,348	16,418	19,943	122,371	65,817	100,885	52,206	190,439	252,869	112,518	208
40,944	146,675	8,331	13,137	1,009	54,605	878	32,697	10,811	327	21,388	7,875	919,093	447,118	36,523
6,284	2,631	411	16,942	7,172	73,756	56,460	211,095	224,614	167,225	177,643	236,357	662,271	250,044	113,053
308,190	33,518	1,128	12,196	5,936	14,802	4,373	284,100	76,889	36,166	10,773	43,959	2,738,120	25,825	4,752
24,585	305,202	24	721,944	84,678	513,219	23,000	36,405	237,974	134,561	380,102	90,705	1,106,690	131	0
11,386	67,913	324,118	270,337	54,780	119,313	68,117	533,132	696,192	330,080	154,119	85,192	566,813	6,208	334
18,497	10,222	441	248,638	24,121	143,584	20,191	161,960	69,640	157,453	43,951	39,587	4,368,377	12,013	74,448
411	928	0	2,431	106,454	169,693	5,943	18,284	30,487	34,716	47,861	1,170	275,965	58,987	104
740	852	8	557	488,258	661	29,806	6,536	9,129	5,138	216	4,984	1,436	85	85
0	0	0	56	1,013	38,404	53,206	0	1,530	23,080	1,810	26,785	8,110	665	29,115
1	0	0	31,595	4,714	65,471	170,667	5,840,419	1,842,801	2,229,254	134,105	94,340	122,625	226	566
101	0	0	5,908	8,839	109,774	14,841	1,139,687	315,165	193,198	130,678	43,699	483,343	1,130	5,474
8	7	2	156	88	929	30	794	270	194,876	311	406	77,263	300	7,816
0	0	0	0	0	367	0	0	0	1,702,130	0	0	0	0	0
10,230	12,626	42,416	13,368	1,287	11,958	7,271	54,554	8,200	127,778	9,076	360,376	237,642	120,082	251,676
8,343	45,577	3,036	8,743	1,389	4,937	2,140	24,764	15,392	1,348	2,569	4,770	22,530	203,450	115,280
137,525	914,764	103,810	72,724	14,902	90,703	41,925	764,916	103,767	16,932	133,055	51,227	251,913	2,073,937	535,647
76,155	52,358	19,715	139,632	31,991	192,098	42,978	375,634	295,419	280,099	217,068	531,578	2,661,476	236,287	267,976
18,918	9,460	6,106	32,537	6,066	33,308	18,986	88,549	61,087	21,769	17,965	55,288	628,026	308,957	474,946
3,326	2,770	369	6,353	1,656	7,167	884	14,349	16,457	12,220	2,279	4,253	79,719	61,968	300,252
259,646	68,080	20,521	116,879	23,328	119,048	36,172	298,933	126,549	72,436	62,454	427,303	3,154,265	712,938	3,688,776
5,836	5,190	4,552	17,229	3,961	43,116	8,845	122,551	62,528	48,017	13,148	18,383	398,325	343,291	708,597
0	0	0	0	0	0	0	0	0	0	0	0	0	0	0
263	221	3	1,546	643	3,064	447	22,167	5,768	2,078	1,238	211	8,012	13,230	5,060
0	0	0	0	0	0	0	0	0	0	0	17	45	482	363
6,876	917	258	7,116	5,875	41,495	1,653	41,932	4,664	558	1,840	7,715	147,939	150,268	33,032
83,545	113,716	8,870	71,049	30,896	247,832	32,542	1,034,245	240,158	109,000	170,555	128,980	3,942,913	2,616,603	1,813,995
109	257	81	334	158	2,351	124	4,949	634	1,301	580	503	14,413	3,935	21,280
16,658	12,757	2,251	12,283	7,321	40,775	2,705	10,849	13,245	12,979	5,602	9,774	642,770	148,603	165,532
1,254,206	2,014,317	691,884	1,873,468	437,701	2,654,818	646,537	11,351,668	4,559,728	4,353,434	3,511,472	3,280,071	26,636,767	8,503,700	8,968,367
38,798	119,259	7,047	48,114	14,133	80,539	32,173	302,862	169,251	18,438	39,922	82,391	1,018,381	516,769	1,042,018
470,512	92,182	66,822	822,854	219,812	979,334	436,398	2,666,418	1,081,111	1,249,042	756,784	924,188	9,863,270	3,556,129	19,719,995
532,421	771,550	-29,427	-19,896	187,979	688,260	201,882	-2,867,481	820,230	-1,121,209	285,688	384,122	9,914,488	-4,434,632	9,383,435
120,133	95,153	38,189	347,845	60,486	8,881	447,445	3,832,530	947,166	1,329,614	548,252	417,239	1,019,731	10,386,893	4,866,990
149,440	300,916	8,625	140,558	16,232	59,557	36,347	245,095	93,037	273,767	55,584	155,804	2,937,811	1,481,507	6,259,809
0	-1	0	0	0	0	0	-5	-2	-5	-3	-1	-253,332	-175,890	-21,648
1,311,304	1,379,059	91,260	1,339,475	498,642	1,816,571	1,154,245	4,179,419	3,110,793	1,749,647	1,686,227	1,963,743	24,500,349	11,330,776	41,250,599
2,565,510	3,393,376	783,144	3,212,943	936,343	4,471,389	1,800,782	15,531,087	7,670,521	6,103,081	5,197,699	5,243,814	51,137,116	19,834,476	50,218,966

38	39	40	41	42	43	44	45	46	47	48	49	50	51
内生部門計	家計外 消費支出 (列)	民間消費 支出	一般政府 消費支出	県内総固定 資本形成	在庫増	県内最終 需計	県内需用 合計	移輸出	最終需計	需要合計	(控除)移輸 入	最終需要部 門計	県内生産額
8,997,359	33,810	4,559,098	0	94,487	-115,417	4,571,978	13,569,337	8,021,558	12,593,536	21,590,895	-5,530,344	7,063,192	16,060,561
16,155,370	0	196,700	0	649,839	-209	846,330	17,001,700	9,943,880	10,790,210	26,945,580	-5,646,719	5,143,491	21,298,861
2,438,677	2,086	159,375	0	0	-136,114	25,347	2,464,024	2,249,233	2,274,580	4,713,257	-617,146	1,657,434	4,096,111
851,234	9,740	238,100	0	0	642	248,482	1,099,716	4,443,935	4,692,417	5,543,651	-486,873	4,205,544	5,056,778
1,863,133	-2,922	-5,400	0	5,276	-5,688	-8,734	1,854,399	115,707	106,973	1,970,106	-1,373,809	-1,266,836	596,297
20,528,072	449,424	29,035,793	0	0	54,644	29,539,861	50,067,933	43,116,285	72,656,146	93,184,218	-36,849,808	35,806,338	56,334,410
2,272,332	74,213	5,179,741	0	170,892	-110,018	5,314,828	7,587,160	2,947,287	8,262,115	10,534,447	-6,974,284	1,287,831	3,560,163
10,017,592	35,163	1,209,083	748	117,875	62,223	1,425,092	11,442,684	9,113,351	10,538,443	20,556,035	-8,782,857	1,755,586	11,773,878
23,991,737	116,238	2,603,911	0	41,702	61,272	2,761,221	26,752,958	17,695,025	20,456,246	44,448,987	-24,138,133	-3,681,887	20,309,850
10,932,647	0	6,027,289	0	888	6,027,977	16,960,624	18,739	18,739	6,046,716	16,979,363	-16,474,739	-10,428,023	504,624
5,832,360	17,031	1,059,108	1,107	0	24,221	1,101,467	6,933,827	14,783,882	15,885,349	21,717,709	-6,278,932	9,606,417	15,438,777
4,267,657	7,900	193,729	0	0	-29,035	172,594	4,440,251	660,536	833,130	5,100,787	-2,535,277	-1,702,147	2,565,510
3,722,257	0	25,834	0	3,548	-17,657	11,725	3,733,982	2,726,047	2,737,772	6,460,029	-3,066,653	-328,881	3,393,376
3,810,895	881	77,816	0	0	-30,658	48,039	3,858,934	111,169	159,208	3,970,103	-3,186,959	-3,027,751	783,144
7,144,268	20,258	212,800	214	161,736	-22,209	372,799	7,517,067	1,865,730	2,238,529	9,382,797	-6,169,854	-3,931,325	3,212,943
1,029,840	0	38,411	0	1,178,616	957	1,217,984	2,247,824	838,632	2,056,616	3,086,456	-2,150,113	-93,497	936,343
933,562	0	4,100	0	4,731,691	108,668	4,844,459	5,778,021	3,975,125	8,819,584	9,753,146	-5,281,757	3,537,827	4,471,389
1,128,736	134	87,100	177	2,552,497	-33,230	2,606,678	3,735,414	1,758,905	4,365,583	5,494,319	-3,693,537	672,046	1,800,782
11,715,135	0	71,800	0	0	-10,043	61,757	11,776,892	13,703,292	13,765,049	25,480,184	-9,949,097	3,815,952	15,531,087
2,885,202	27,420	3,633,705	0	1,571,846	7,402	5,240,373	8,125,575	6,822,909	12,063,282	14,948,484	-7,277,963	4,785,319	7,670,521
409,967	190	1,734,368	0	787,850	-10,305	2,512,103	2,922,070	5,943,475	8,455,578	8,865,545	-2,762,464	5,693,114	6,103,081
3,610,663	0	6,246,392	0	1,539,973	-42,259	7,744,106	11,354,769	4,920,449	12,664,555	16,275,218	-11,077,519	1,587,036	5,197,699
5,950,526	98,778	2,875,108	4	477,285	2,960	3,454,135	9,404,661	2,522,742	5,976,877	11,927,403	-6,683,589	-706,712	5,243,814
1,882,363	0	0	0	49,254,753	0	49,254,753	51,137,116	0	49,254,753	51,137,116	0	49,254,753	51,137,116
16,624,222	6,336	3,781,529	2,222,369	2,280,598	0	8,290,832	24,915,054	16,556	8,307,388	24,931,610	-5,097,134	3,210,254	19,834,476</

生産者価格評価表(54部門表)

(単位:万円)

部門	01 農業	02 畜産	03 林業	04 漁業	05 鉱業	06 飲食料品	07 繊維製品	08 パルプ・紙・木製品	09 化学製品	10 石油・石炭製品	11 プラスチック・ゴム	12 窯業・土石製品
01 農業	1,131,315	2,355,359	4,687	0	0	3,357,800	27,281	6,658	14,932	0	1,224,040	99
02 畜産	197,038	545,784	16	0	0	15,199,420	3,661	0	104	0	0	0
03 林業	4,183	0	720,631	414	15	11,024	0	1,640,012	2,245	0	0	0
04 漁業	0	0	0	361,746	0	290,448	0	0	199	0	0	0
05 鉱業	0	0	1,536	0	163	208	22	76,082	172,735	126,584	4,691	163,274
06 飲食料品	166,502	8,488,321	27,054	542,829	0	4,848,759	14,699	13,002	66,399	0	69	781
07 繊維製品	87,416	13,545	4,762	83,375	1,306	45,682	537,462	27,513	17,435	293	111,569	3,412
08 パルプ・紙・木製品	611,459	78,845	24,786	14,156	809	572,388	20,364	3,373,633	260,884	174	54,679	12,549
09 化学製品	1,189,961	242,263	2,560	54,485	5,538	246,572	257,632	254,629	8,097,788	47,893	3,556,860	35,514
10 石油・石炭製品	237,351	43,713	40,349	256,099	14,647	249,616	30,661	61,665	417,970	17,738	149,521	40,944
11 プラスチック・ゴム	184,863	34,016	31,514	60,260	1,165	535,664	44,692	108,090	134,981	975	1,275,923	6,284
12 窯業・土石製品	62,634	30,486	1,703	210	50	169,532	1,300	12,765	99,060	13,480	15,137	308,190
13 鉄鋼	1,385	433	63	723	340	0	623	17,521	174	0	17,392	24,585
14 非鉄金属	0	0	0	0	52	21,988	85	9,035	299,724	0	46,684	11,386
15 金属製品	24,660	37,289	2,515	5,782	7,516	754,399	10,851	50,707	222,890	103	177,254	18,497
16 はん用機械	0	0	189	0	618	0	0	6,891	300	0	1,613	411
17 生産用機械	0	0	906	0	835	0	0	288	0	121	10,703	740
18 業務用機械	3,965	0	171	27	0	0	0	0	0	0	0	0
19 電子部品	0	0	0	415	18	20	1	463	56	0	3	1
20 電気機械	128	2,370	0	6,917	40	0	0	790	7	0	95	101
21 情報・通信機器	66	0	532	333	6	1,383	20	69	230	16	946	8
22 輸送機械	0	0	0	197,484	10	0	0	0	0	0	0	0
23 その他の製造工業製品	9,360	207	1,488	28,812	1,581	243,239	78,744	105,729	75,567	1,551	25,122	8,342
24 建築	0	0	0	0	0	0	0	0	0	0	0	0
25 公共事業	0	0	0	0	0	0	0	0	0	0	0	0
26 その他の土木建設	55,170	22,294	3,237	2,307	1,557	29,299	5,854	25,811	73,387	1,240	17,584	8,343
27 電気・ガス・水道・廃棄物	221,585	359,105	16,768	86,215	8,598	669,884	105,523	654,517	1,100,862	16,387	587,320	137,525
28 商業	1,232,457	1,703,107	60,521	356,914	8,019	2,924,330	261,747	656,776	1,114,031	31,826	898,012	76,155
29 金融・保険	67,519	106,217	20,447	48,531	17,248	443,926	49,313	73,868	84,586	837	67,364	18,918
30 不動産	9,671	0	1,165	1,509	805	51,635	5,218	7,305	16,322	333	16,171	3,326
31 鉄道輸送	2,716	4,995	1,083	2,167	328	17,969	3,234	6,127	18,070	224	14,462	2,575
32 道路輸送(自家輸送を除く)	151,601	871,500	147,052	74,494	2,770	828,170	31,140	199,506	331,341	28,743	132,595	86,533
33 自家輸送	1,093,940	393,656	200,684	208,552	259,982	786,909	67,568	222,155	92,061	251	41,608	134,471
34 水運	34,107	114,909	1,464	11,179	148	48,494	1,119	29,988	67,117	2,006	13,360	19,556
35 航空輸送	1,873	0	510	1,367	458	5,555	6,762	3,838	13,887	137	19,513	1,103
36 貨物利用運送	6,884	34,635	457	3,365	57	36,133	1,061	8,117	16,460	1,060	4,939	4,381
37 倉庫	33,012	107,776	1,747	12,179	129	172,359	5,800	25,062	56,571	2,981	24,164	10,361
38 運輸附帯サービス	1,945	4,581	388	9,139	138	15,715	1,099	4,886	9,485	129	5,738	666
39 情報通信	48,058	63,111	2,907	20,879	1,253	127,035	18,545	31,013	97,179	1,923	82,311	5,836
40 公務	0	0	0	0	0	0	0	0	0	0	0	0
41 教育・研究	300	0	0	0	3	7,247	55	1,190	6,398	0	695	263
42 医療	0	0	0	0	0	0	0	0	0	0	0	0
43 保健衛生	2,177	0	0	0	0	0	0	4	45	0	3	0
44 社会保険・社会福祉	0	0	0	0	0	0	0	0	0	0	0	0
45 介護	0	0	0	0	0	0	0	0	0	0	0	0
46 その他の非営利団体サービス	0	0	832	64,237	1,614	175,625	6,099	21,580	104,945	1,180	66,042	6,876
47 物品賃貸サービス	39,717	104,408	20,450	5,864	3,990	162,349	14,057	48,750	57,193	16,627	89,510	15,825
48 その他の対事業所サービス	179,797	101,283	34,811	47,780	5,801	1,321,449	90,152	95,749	383,334	4,447	421,570	67,720
49 宿泊業	0	0	0	0	0	0	0	0	0	0	0	0
50 飲食サービス	0	0	0	0	0	0	0	0	0	0	0	0
51 娯楽サービス	0	0	0	0	0	0	0	0	0	0	0	0
52 その他の対個人サービス	2,127	0	656	5,362	43	13,643	584	767	1,838	48	1,872	109
53 事務用品	4,471	14,841	8,986	4,466	266	34,058	3,896	7,395	10,266	128	3,816	1,888
54 分類不明	73,648	6,519	20,592	50,358	3,378	504,910	10,139	40,280	47,826	2,445	66,032	16,658
55 内生部門計	7,175,061	15,885,568	1,410,219	2,630,931	351,294	34,924,836	1,717,063	7,930,226	13,586,884	321,880	9,246,982	1,254,206
56 家計外消費支出(行)	42,697	27,927	44,316	132,654	30,279	387,227	46,986	155,832	281,860	4,499	168,706	38,798
57 雇業者所得	2,674,817	1,835,276	389,205	1,073,175	56,651	4,990,028	880,465	1,501,660	1,770,680	29,056	2,291,513	470,512
58 営業余剰	3,602,692	2,175,393	1,617,220	594,465	106,600	7,880,499	-55,412	1,104,798	2,889,053	102,746	889,106	532,421
59 資本減耗引当	2,972,595	1,685,810	635,151	628,693	30,960	1,584,087	738,126	648,017	1,198,859	13,794	2,385,518	120,133
60 間接税(除関税・輸入品商品税)	1,498,126	593,889	0	9,397	20,513	6,607,036	232,935	432,652	582,498	32,663	456,956	149,440
61 (控除)経常補助金	-1,905,437	-905,002	0	-12,537	0	-39,303	0	-7	-2	-14	-4	0
68 租付加価値部門計	8,885,490	5,413,293	2,685,892	2,425,847	245,003	21,409,574	1,843,100	3,842,952	6,722,966	182,744	6,191,795	1,311,304
69 県内生産額	16,060,551	21,298,861	4,096,111	5,056,778	596,297	56,334,410	3,560,163	11,773,178	20,309,850	504,624	15,438,777	2,565,510

生産者価格評価表(54部門表)

(単位:万円)

部門	13 鉄鋼	14 非鉄金属	15 金属製品	16 はん用機械	17 生産用機械	18 業務用機械	19 電子部品	20 電気機械	21 情報・通信 機器	22 輸送機械	23 その他の製造 工業製品	24 建築
01 農業	0	0	0	0	0	0	0	0	0	0	9,586	12,396
02 畜産	0	0	0	0	0	0	0	0	0	0	9,505	0
03 林業	1	0	0	0	0	0	0	0	0	6	4,002	378
04 漁業	0	0	0	0	0	0	0	0	0	0	126	0
05 鉱業	192,943	143,521	1,246	72	149	370	559	1,279	0	1,464	762	52,325
06 飲食品	6	0	0	0	0	0	0	0	0	0	33,587	0
07 繊維製品	1,599	108	3,905	1,094	4,805	1,339	39,781	11,294	6,236	4,625	64,650	73,116
08 パルプ・紙・木製品	786	410	14,463	1,080	3,419	9,846	42,186	14,561	29,733	5,733	214,191	1,776,199
09 化学製品	12,341	1,394	30,164	3,348	16,418	19,943	122,371	65,817	100,885	52,206	180,453	120,825
10 石油・石炭製品	146,675	8,331	13,137	1,009	54,605	878	32,697	10,811	327	21,388	7,875	53,206
11 プラスチック・ゴム	2,631	411	16,942	7,172	73,756	56,460	211,095	224,614	167,225	177,643	185,871	228,200
12 窯業・土石製品	33,518	1,128	12,196	5,936	14,802	4,373	284,100	76,889	36,166	10,773	38,586	945,266
13 鉄鋼	305,202	24	721,944	84,678	513,219	23,000	36,405	237,974	134,561	380,102	90,680	360,500
14 非鉄金属	67,913	324,118	270,337	54,780	119,313	68,117	533,132	696,192	330,080	154,119	84,186	174,171
15 金属製品	10,222	441	248,638	24,121	143,584	20,191	161,960	69,640	157,453	43,951	39,190	1,841,087
16 はん用機械	928	0	2,431	106,454	169,693	5,943	18,284	30,487	34,716	47,861	1,170	178,232
17 生産用機械	852	8	557	3,830	488,258	661	29,806	6,536	9,129	5,138	216	498
18 業務用機械	0	0	56	1,013	38,404	53,206	0	1,530	23,080	1,810	403	7,264
19 電子部品	0	0	31,595	4,714	65,471	170,667	5,840,419	1,842,801	2,229,254	134,105	24,106	84,555
20 電気機械	0	0	5,908	8,839	109,774	14,841	1,139,687	315,165	193,198	130,678	43,699	279,420
21 情報・通信機器	7	2	156	88	929	30	794	270	194,876	311	406	25,496
22 輸送機械	0	0	0	0	367	0	0	0	0	1,702,130	0	0
23 その他の製造工業製品	12,112	42,226	12,022	750	8,143	4,394	43,171	4,226	125,705	7,055	197,183	39,689
24 建築	0	0	0	0	0	0	0	0	0	0	0	0
25 公共事業	0	0	0	0	0	0	0	0	0	0	0	0
26 その他の土木建設	45,577	3,036	8,743	1,389	4,937	2,140	24,764	15,392	1,348	2,569	4,770	9,500
27 電気・ガス・水道・廃棄物	914,764	103,810	72,724	14,902	90,703	41,925	764,916	103,767	16,932	133,055	51,227	70,064
28 商業	52,358	19,715	139,632	31,991	192,098	42,978	375,634	295,419	280,099	217,068	289,429	1,178,644
29 金融・保険	9,460	6,106	32,537	6,066	33,308	18,986	88,549	61,087	21,769	17,965	55,288	221,185
30 不動産	2,770	369	6,353	1,656	7,167	884	14,349	16,457	12,220	2,279	4,253	54,618
31 鉄道輸送	1,207	792	3,387	677	6,703	1,815	24,514	6,635	4,833	2,001	4,265	12,201
32 道路輸送(自家輸送を除く)	26,098	6,133	38,647	7,694	43,540	9,186	128,467	53,305	45,534	34,155	123,391	399,288
33 自家輸送	17,414	2,738	56,871	11,187	47,116	19,987	109,425	28,069	7,729	9,709	202,557	660,969
34 水運	14,485	6,896	6,400	851	4,679	567	6,867	4,467	3,310	5,391	23,336	18,240
35 航空輸送	756	195	3,153	1,311	9,388	1,585	10,520	4,653	1,310	2,298	4,302	1,847
36 貨物利用運送	1,543	444	1,317	244	1,168	340	2,724	3,301	2,023	1,512	2,142	12,662
37 倉庫	5,893	3,085	6,042	998	4,365	2,310	11,854	13,701	7,471	4,474	12,374	26,193
38 運輸附帯サービス	684	238	1,062	366	2,089	382	4,562	12,418	226	2,914	2,071	4,755
39 情報通信	5,190	4,552	17,229	3,961	43,116	8,845	122,551	62,528	48,017	13,148	18,383	72,357
40 公務	0	0	0	0	0	0	0	0	0	0	0	0
41 教育・研究	221	3	1,546	643	3,064	447	22,167	5,768	2,078	1,238	211	4,131
42 医療	0	0	0	0	0	0	0	0	0	0	0	0
43 保健衛生	0	0	0	0	0	0	0	0	0	0	17	14
44 社会保険・社会福祉	0	0	0	0	0	0	0	0	0	0	0	0
45 介護	0	0	0	0	0	0	0	0	0	0	0	0
46 その他の非営利団体サービス	917	258	7,116	5,875	41,495	1,653	41,932	4,664	558	1,840	7,715	36,559
47 物品賃貸サービス	23,785	2,386	21,607	6,917	135,176	5,546	374,318	56,526	33,959	53,434	41,509	389,746
48 その他の対事業所サービス	89,931	6,484	49,442	23,979	112,656	26,996	659,927	183,632	75,041	117,121	87,471	918,057
49 宿泊業	0	0	0	0	0	0	0	0	0	0	0	0
50 飲食サービス	0	0	0	0	0	0	0	0	0	0	0	0
51 娯楽サービス	0	0	0	0	0	0	0	0	0	0	0	0
52 その他の対個人サービス	257	81	334	158	2,351	124	4,949	634	1,301	580	503	3,775
53 事務用品	514	190	1,346	537	3,815	2,877	11,383	3,974	2,073	2,021	6,418	15,154
54 分類不明	12,757	2,251	12,283	7,321	40,775	2,705	10,849	13,245	12,979	5,602	8,975	334,095
55 内生部門計	2,014,317	691,884	1,873,468	437,701	2,654,818	646,537	11,351,668	4,559,728	4,353,434	3,511,472	2,181,040	10,696,877
56 家計外消費支出(行)	119,259	7,047	48,114	14,133	80,539	32,173	302,862	169,251	18,438	39,922	82,391	482,756
57 雇用者所得	92,182	66,826	822,854	219,812	979,334	436,398	2,666,418	1,081,111	1,249,042	756,784	924,188	3,506,282
58 営業余剰	771,550	-29,427	-19,896	187,979	688,260	201,882	-2,867,481	820,230	-1,121,209	285,688	384,122	3,971,125
59 資本減耗引当	95,153	38,189	347,845	60,486	8,881	447,445	3,832,530	947,166	1,329,614	548,252	417,239	-203,262
60 間接税(除関税・輸入品商品税)	300,916	8,625	140,558	16,232	59,557	36,347	245,095	93,037	273,767	55,584	155,804	1,137,325
61 (控除)経常補助金	-1	0	0	0	0	0	-5	-2	-5	-3	-1	-305
68 租付加価値部門計	1,379,059	91,260	1,339,475	498,642	1,816,571	1,154,245	4,179,419	3,110,793	1,749,647	1,686,227	1,963,743	8,893,921
69 県内生産額	3,393,376	783,144	3,212,943	936,343	4,471,389	1,800,782	15,531,087	7,670,521	6,103,081	5,197,699	4,144,783	19,590,798

生産者価格評価表(54部門表)

(単位:万円)

部門	25 公共事業	26 その他の土木建設	27 電気・ガス・水道・廃棄物	28 商業	29 金融・保険	30 不動産	31 鉄道輸送	32 道路輸送 (自家輸送を除く)	33 自家輸送	34 水運	35 航空輸送	36 貨物利用運送
01 農業	39,453	10,508	0	2,542	0	95	0	0	0	0	0	0
02 畜産	0	0	0	0	0	0	0	0	0	0	0	0
03 林業	3,837	694	0	0	0	0	0	0	0	0	0	0
04 漁業	0	0	0	0	0	0	0	0	0	0	0	0
05 鉱業	287,508	118,486	515,238	0	0	0	3	0	0	0	0	0
06 飲食品	0	0	0	3,450	0	0	0	0	0	0	0	0
07 繊維製品	20,006	46,649	19,081	101,666	30,400	641	1,054	18,010	8,305	7,992	2,960	56
08 パルプ・紙・木製品	35,825	382,876	51,789	205,819	99,385	16,757	367	17,287	0	2,921	2,101	123
09 化学製品	52,137	79,907	112,518	208	419	1,450	67	6,458	1,317	271	349	1
10 石油・石炭製品	706,500	159,387	447,118	36,523	10,173	11,557	2,706	934,872	5,017,554	105,541	393,704	1,581
11 プラスチック・ゴム	196,235	237,836	250,044	113,053	54,898	23,197	97	35,611	103,154	3,694	1,239	163
12 窯業・土石製品	1,031,762	761,092	25,825	4,752	183	3,294	1	655	0	202	72	1
13 鉄鋼	369,913	376,277	131	0	0	0	0	0	0	4	0	0
14 非鉄金属	61,870	330,772	6,208	334	0	0	0	0	0	138	0	0
15 金属製品	651,461	1,875,829	12,013	74,448	2,545	13,589	201	21,414	0	3,565	137	55
16 はん用機械	41,487	56,246	58,987	104	0	0	161	53	0	10	132	1
17 生産用機械	3,490	996	1,436	85	0	0	12	269	0	199	71	7
18 業務用機械	846	0	665	29,115	215	0	0	29	0	28	27	5
19 電子部品	13,618	24,452	226	566	799	0	88	1	0	3	3	0
20 電気機械	52,081	151,842	1,130	5,474	47	325	388	754	2,284	223	60	3
21 情報・通信機器	26,753	25,014	300	7,816	2,871	1,783	65	3,702	0	159	66	13
22 輸送機械	0	0	0	0	0	0	308	0	1,987	29,732	189,267	0
23 その他の製造工業製品	64,228	76,885	102,166	146,631	351,812	1,634	1,095	32,320	247	1,965	1,067	115
24 建築	0	0	0	0	0	0	0	0	0	0	0	0
25 公共事業	0	0	0	0	0	0	0	0	0	0	0	0
26 その他の土木建設	5,106	7,924	203,450	115,280	44,161	282,213	6,735	11,245	128,686	2,665	93	190
27 電気・ガス・水道・廃棄物	96,528	85,321	2,073,937	535,647	195,488	107,754	50,656	114,370	177,172	4,186	5,969	425
28 商業	664,596	818,236	236,287	267,976	118,077	48,429	1,801	196,147	1,624,085	19,009	13,230	480
29 金融・保険	244,623	162,218	308,957	474,946	860,800	2,395,530	26,701	122,346	613,629	37,802	20,094	703
30 不動産	10,260	14,841	69,468	300,252	142,613	482,914	534	75,059	165,286	51,126	2,916	2,384
31 鉄道輸送	9,137	8,072	40,495	58,790	96,868	1,505	312	19,343	4,568	1,589	881	313
32 道路輸送(自家輸送を除く)	330,593	320,780	182,057	113,727	173,089	9,370	564	55,784	50,165	4,304	6,995	144
33 自家輸送	707,568	499,548	388,644	3,331,870	331,118	148,936	3,243	58,687	0	13,949	5,688	319
34 水運	29,633	21,180	19,958	4,295	3,870	708	39	46,111	90,163	595,344	3,400	9
35 航空輸送	2,305	5,029	38,610	99,185	24,682	1,748	33	7,570	31	713	7,267	132
36 貨物利用運送	10,503	10,294	4,155	1,806	1,255	259	978	10,692	10,006	294	760	159
37 倉庫	22,577	22,388	21,139	7,219	5,193	970	100	4,485	13,464	502	1,589	8
38 運輸附帯サービス	7,927	10,576	17,880	71,884	149,817	7,380	32,340	460,220	1,818,387	68,405	1,114,437	1,763
39 情報通信	125,052	200,916	343,291	708,597	816,635	91,506	4,555	129,248	0	20,023	10,693	642
40 公務	0	0	0	0	0	0	0	0	0	0	0	0
41 教育・研究	2,325	1,556	13,230	5,060	4,191	26	4,412	4,033	5,141	182	103	40
42 医療	0	0	0	0	0	0	0	0	0	0	0	0
43 保健衛生	20	11	482	363	2,467	124	34	45	0	224	0	0
44 社会保険・社会福祉	0	0	0	0	0	0	0	0	0	0	0	0
45 介護	0	0	0	0	0	0	0	0	0	0	0	0
46 その他の非営利団体サービス	48,327	63,053	150,268	33,032	171,825	25,920	1,549	58,488	0	5,399	374	149
47 物品賃貸サービス	525,297	524,140	209,743	223,029	207,035	21,150	1,644	167,655	1,899,158	8,400	251,649	898
48 その他の対事業所サービス	1,288,904	296,769	2,406,860	1,590,966	2,128,547	529,119	14,509	697,893	2,965,450	12,104	46,008	2,266
49 宿泊業	0	0	0	0	0	0	0	0	0	0	0	0
50 飲食サービス	0	0	0	0	0	0	0	0	0	0	0	0
51 娯楽サービス	0	0	0	344	0	0	0	0	0	0	0	0
52 その他の対個人サービス	6,179	4,459	3,935	20,936	4,532	17,377	1,865	5,435	148	434	615	8
53 事務用品	39,144	2,542	17,916	105,045	66,979	8,845	1,051	23,801	11,552	3,636	3,042	370
54 分類不明	81,532	227,143	148,063	165,532	66,091	39,713	5,373	202,600	1	19,148	11,777	51
55 内生部門計	7,917,146	8,022,744	8,503,700	8,968,367	6,169,080	4,295,818	165,641	3,542,692	14,712,540	1,026,085	2,098,835	13,577
56 家計外消費支出(行)	326,724	208,901	516,769	1,042,018	673,180	128,211	11,438	231,932	0	56,683	28,488	7,050
57 雇業者所得	3,036,765	3,320,223	3,556,129	19,719,995	7,997,102	947,859	115,254	5,690,977	0	195,307	199,784	45,845
58 営業余剰	2,742,069	3,201,294	-4,434,632	9,383,435	4,706,874	18,458,529	130,125	3,414,546	0	285,475	184,395	77,466
59 資本減耗引当	1,001,919	221,074	10,386,893	4,866,990	1,583,257	14,310,764	229,535	1,681,735	0	204,140	322,871	45,195
60 間接税(除関税・輸入品商品税)	1,018,633	781,853	1,481,507	6,259,809	648,902	2,020,129	35,336	1,509,069	0	28,829	-243,352	23,171
61 (控除)経常補助金	-53,619	-199,408	-175,890	-21,648	-249,411	-13,705	-13,794	-60,578	0	-15,544	-33	-6
68 租付加価値部門計	8,072,491	7,533,937	11,330,776	41,250,599	15,359,904	35,851,787	507,894	12,467,681	0	754,890	492,153	198,721
69 県内生産額	15,989,637	15,556,681	19,834,476	50,218,966	21,528,984	40,147,605	673,535	16,010,373	14,712,540	1,780,975	2,590,988	212,298

生産者価格評価表(54部門表)

(単位:万円)

部門	37 倉庫	38 運輸附帯 サービス	39 情報通信	40 公務	41 教育・研究	42 医療	43 保健衛生	44 社会保険・ 社会福祉	45 介護	46 その他の非 営利団体 サービス	47 物品賃貸 サービス	48 その他の対 事業所サー ビス
01 農業	0	11,499	0	1,267	63,997	48,813	0	32,014	53,636	12,405	426	24
02 畜産	0	1,440	0	110	44,690	6,532	0	4,875	9,658	0	0	0
03 林業	0	0	0	163	2,517	509	0	1,283	2,453	0	0	0
04 漁業	0	1,331	0	256	2,724	11,677	0	7,511	17,562	0	0	0
05 鉱業	0	0	0	457	1,992	0	0	0	0	0	0	8
06 飲食品	0	55,985	6	8,765	304,095	190,923	0	125,845	245,255	8,400	0	202
07 繊維製品	539	34,801	14,988	159,612	24,241	93,132	15,908	53,881	30,531	188,501	20,079	47,797
08 パルプ・紙・木製品	3,768	76,074	301,125	59,356	274,510	106,365	15,304	143,253	90,011	120,158	8,635	156,999
09 化学製品	403	10,523	27,931	41,803	419,895	7,833,067	67,354	109,821	72,645	16,388	16,893	112,236
10 石油・石炭製品	586	54,943	14,201	469,275	140,058	85,987	9,178	16,895	32,381	23,445	11,673	62,424
11 プラスチック・ゴム	1,887	5,546	34,574	86,254	189,814	95,323	1,135	16,667	19,430	56,317	5,057	360,084
12 窯業・土石製品	0	29	188	8,629	89,317	21,439	10,053	12,366	10,390	3,460	1	27,699
13 鉄鋼	0	281	0	1,428	0	23	0	72	89	27	0	4,370
14 非鉄金属	0	4	8,056	9,944	5,083	69,800	0	1,310	3,855	1,527	0	15,680
15 金属製品	1,183	5,973	8,805	190,794	8,009	10,133	213	5,450	5,622	17,163	5,144	33,518
16 はん用機械	58	4,083	76	14,050	0	0	0	0	0	0	30	248,056
17 生産用機械	37	2,095	43	698	0	0	0	0	0	0	508	364,193
18 業務用機械	43	18,319	2,829	134,354	0	555,031	11,657	26,708	23,216	0	9,979	120,878
19 電子部品	4	6,743	20,610	222,430	82,550	42	0	23	1	0	45	844,010
20 電気機械	23	30,979	3,559	79,527	20,789	1,351	234	34	68	0	541	255,230
21 情報・通信機器	9	467	2,089	69,742	5,439	1,075	10	473	32	539	636	27,956
22 輸送機械	0	200,443	0	228,243	3,608	0	0	0	0	0	42	1,056,709
23 その他の製造工業製品	500	71,002	367,114	408,750	847,829	105,156	13,426	106,593	41,273	294,997	51,352	251,483
24 建築	0	0	0	0	0	0	0	0	0	0	0	0
25 公共事業	0	0	0	0	0	0	0	0	0	0	0	0
26 その他の土木建設	3,972	59,756	65,437	229,624	120,297	62,998	2,016	35,123	18,682	8,995	6,899	23,162
27 電気・ガス・水道・廃棄物	22,196	152,065	249,286	1,716,586	1,318,237	536,157	49,096	298,784	231,646	41,932	21,003	156,905
28 商業	3,304	124,619	205,829	453,398	923,220	2,596,296	41,281	271,585	253,583	257,946	75,485	620,246
29 金融・保険	1,969	63,325	99,637	31,487	39,701	206,452	24,761	55,312	46,306	92,501	170,553	105,277
30 不動産	13,674	133,538	131,397	47,892	292,920	336,551	9,598	23,152	48,573	76,713	31,618	90,440
31 鉄道輸送	333	9,974	18,581	319,441	332,894	30,221	5,361	10,191	3,581	21,088	1,856	16,509
32 道路輸送(自家輸送を除く)	954	139,696	125,135	290,922	267,580	322,339	8,535	45,130	36,119	76,302	14,733	118,649
33 自家輸送	2,030	81,956	381,215	901,539	650,263	345,993	16,991	157,398	149,492	112,763	132,524	384,526
34 水運	39	3,484	3,075	7,622	13,487	8,082	588	1,915	1,951	2,238	529	9,043
35 航空輸送	145	37,657	76,389	38,502	182,252	30,234	231	1,368	3,056	25,170	8,943	59,437
36 貨物利用運送	21	7,545	2,410	5,388	11,605	13,880	524	2,940	1,497	2,127	307	4,435
37 倉庫	78	2,889	10,874	178,013	24,873	25,494	1,184	5,976	4,705	4,827	962	10,273
38 運輸附帯サービス	1,880	125,454	90,421	199,682	142,333	13,008	5,566	35,333	12,969	32,786	41,068	26,731
39 情報通信	4,244	269,822	4,079,313	1,396,383	1,521,956	292,874	28,694	249,486	57,612	414,925	51,647	2,304,789
40 公務	0	0	0	0	0	0	0	0	0	0	0	0
41 教育・研究	140	6,264	84,880	5,331	16	4,385	0	808	210	0	2,289	11,776
42 医療	0	0	0	0	0	277,317	0	0	5,728	0	0	0
43 保健衛生	6,389	4,556	9,608	746	519	372,645	57,188	17,336	11,648	50	0	716
44 社会保険・社会福祉	0	0	0	0	0	0	0	0	0	0	0	0
45 介護	0	0	0	0	0	0	0	0	0	0	0	0
46 その他の非営利団体サービス	4,858	26,665	67,256	116	83,066	132,735	2,373	177	9,225	0	31,138	154,385
47 物品賃貸サービス	3,578	160,877	336,971	716,559	148,901	373,574	33,414	96,812	229,986	45,887	15,764	329,872
48 その他の対事業所サービス	25,109	1,174,339	2,053,687	3,418,085	3,211,224	1,002,871	85,398	444,929	233,028	440,925	645,850	2,645,326
49 宿泊業	0	0	0	0	0	0	0	0	0	0	0	0
50 飲食サービス	0	0	0	0	23,494	0	0	0	0	0	0	0
51 娯楽サービス	0	0	150,905	0	1,862	0	0	0	0	0	0	4,852
52 その他の対個人サービス	103	4,307	27,747	21,912	54,965	433,624	11,627	103,262	102,656	16,942	5,932	30,329
53 事務用品	830	52,461	45,525	102,132	160,227	52,998	4,193	50,643	56,964	24,657	5,312	40,269
54 分類不明	1,346	77,772	61,266	42,476	358,857	72,849	26,311	106,645	41,144	34,765	36,531	106,455
55 内生部門計	106,232	3,311,581	9,182,948	12,319,743	12,415,906	16,779,955	559,402	2,679,379	2,218,469	2,476,866	1,431,984	11,243,958
56 家計外消費支出(行)	7,243	168,558	355,088	387,599	400,239	308,773	35,968	258,144	179,457	172,060	40,129	608,502
57 雇業者所得	68,498	1,389,222	2,701,414	14,309,328	24,227,434	19,284,947	943,961	8,226,714	6,534,054	1,109,530	384,394	7,311,994
58 営業余剰	107,666	1,171,978	5,802,369	0	-4,042,164	3,723,123	126,133	519,962	671,170	437,309	1,157,289	12,333,803
59 資本減耗引当	106,002	233,202	3,150,101	9,707,112	5,846,469	3,618,569	60,338	476,992	892,664	191,824	2,926,201	2,866,841
60 間接税(除関税・輸入品商品税)	59,089	351,096	1,248,349	15,665	1,923,534	492,249	22,509	51,965	119,535	99,289	63,001	1,191,537
61 (控除)経常補助金	-18	-50,977	0	0	-75,879	-828,075	-1	-76	-45,609	-117,179	-14	-1,127
68 租付加価値部門計	348,480	3,263,079	13,257,321	24,419,704	28,279,633	26,599,586	1,188,908	9,533,701	8,351,271	1,892,833	4,571,000	24,311,550
69 県内生産額	454,712	6,574,660	22,440,269	36,739,447	40,695,539	43,379,541	1,748,310	12,213,080	10,569,740	4,369,699	6,002,984	35,555,508

生産者価格評価表(54部門表)

(単位:万円)

部門	49 宿泊業	50 飲食サービス	51 娯楽サービス	52 その他の対個人サービス	53 事務用品	54 分類不明	55 内生部門計	56 家計外消費支出(列)	57 民間消費支出	58 一般政府消費支出	59 県内総固定資本形成(公的)	60 県内総固定資本形成(民間)
01 農業	50,341	476,734	2,461	46,991	0	0	8,997,359	33,810	4,559,098	0	0	94,487
02 畜産	8,295	122,383	5	1,854	0	0	16,155,370	0	196,700	0	0	649,839
03 林業	4,716	38,519	0	1,075	0	0	2,438,677	2,086	159,375	0	0	0
04 漁業	17,643	136,168	47	3,796	0	0	851,234	9,740	238,100	0	0	0
05 鉱業	-392	-1,048	115	0	0	781	1,863,133	-2,922	-5,400	0	0	5,276
06 飲食料品	324,082	4,984,856	1,496	62,623	0	10,081	20,528,072	449,424	29,035,793	0	0	0
07 繊維製品	45,331	13,846	38,959	64,620	20,821	1,693	2,272,332	74,213	5,179,741	0	398	170,494
08 パルプ・紙・木製品	22,345	131,560	46,527	43,166	461,733	4,120	10,017,592	35,163	1,209,083	748	6,780	111,095
09 化学製品	14,339	49,613	9,862	177,788	9,986	28,228	23,991,737	116,238	2,603,911	0	0	0
10 石油・石炭製品	11,231	84,794	54,052	56,547	0	66,548	10,932,647	0	6,027,289	0	0	0
11 プラスチック・ゴム	13,968	26,225	41,761	24,643	50,486	13,521	5,832,360	17,031	1,059,108	1,107	0	0
12 窯業・土石製品	8,436	34,578	7,530	5,713	5,373	16,337	4,267,657	7,900	193,729	0	0	0
13 鉄鋼	97	497	17	167	25	17,311	3,722,257	0	25,834	0	-13,408	16,956
14 非鉄金属	2,944	6,848	0	4,770	1,006	15,334	3,810,895	881	77,816	0	0	0
15 金属製品	4,279	53,987	1,061	44,231	397	20,108	7,144,268	20,258	212,800	214	8,819	152,917
16 はん用機械	0	0	0	85	0	0	1,029,840	0	38,411	0	75,085	1,103,531
17 生産用機械	0	0	30	311	0	0	933,562	0	4,100	0	47,607	4,684,084
18 業務用機械	169	0	34,224	3,088	26,382	0	1,128,736	134	87,100	177	212,667	2,339,830
19 電子部品	4	0	0	19	70,234	0	11,715,135	0	71,800	0	0	0
20 電気機械	441	871	3,258	601	0	21,428	2,885,202	27,420	3,633,705	0	143,541	1,428,305
21 情報・通信機器	57	3,487	2,310	130	0	0	409,967	190	1,734,368	0	479,405	308,445
22 輸送機械	0	0	32	301	0	0	3,610,663	0	6,246,392	0	410,121	1,129,852
23 その他の製造工業製品	14,118	53,655	86,604	118,553	156,775	5,732	4,851,495	98,778	2,875,108	4	53,249	424,036
24 建築	0	0	0	0	0	0	0	0	0	0	2,067,705	17,523,093
25 公共事業	0	0	0	0	0	0	0	0	0	0	15,979,068	10,569
26 その他の土木建設	5,999	19,354	19,939	22,114	0	0	1,882,363	0	0	0	1,622,846	12,051,472
27 電気・ガス・水道・廃棄物	397,872	863,188	273,245	446,550	0	58,943	16,624,222	6,336	3,781,529	2,222,369	0	2,280,598
28 商業	237,716	2,530,578	121,092	351,303	242,149	31,939	25,788,882	1,116,700	29,740,400	6,653	237,344	3,967,558
29 金融・保険	80,926	94,033	43,981	28,168	0	10,517	8,034,335	189	14,091,064	0	0	1,625,416
30 不動産	20,517	86,872	17,604	123,637	0	45,897	3,085,081	0	37,010,064	12,620	0	39,770
31 鉄道輸送	2,742	21,195	3,976	10,048	683	21,617	1,215,144	14,559	1,203,800	15	42	239,670
32 道路輸送(自家輸送を除く)	27,627	289,156	19,475	135,767	42,941	138,388	7,147,903	232,475	3,929,400	2,474	24,209	309,252
33 自家輸送	293,502	70,156	365,728	417,320	0	83,966	14,712,540	0	0	0	0	0
34 水運	1,013	9,954	1,355	2,794	2,826	2,671	1,326,312	1,426	206,320	2	925	14,077
35 航空輸送	3,429	7,868	9,916	11,631	79	19,901	799,834	9,223	2,011,268	4	89	889,652
36 貨物利用運送	1,157	12,261	567	1,406	1,883	292	268,975	4,040	160,300	32	1,688	20,387
37 倉庫	3,490	42,613	1,712	3,846	4,453	792	977,589	6,272	189,800	90	1,503	25,931
38 運輸附帯サービス	385,741	103,855	10,979	18,854	0	46,224	5,139,576	11,339	1,456,838	20,783	0	357
39 情報通信	84,170	332,968	140,978	174,958	0	253,095	15,028,999	121,255	11,426,170	8,249	504,441	2,453,483
40 公務	0	0	0	0	0	847,300	847,300	0	917,000	34,975,147	0	0
41 教育・研究	1,039	8,737	1,119	7,102	0	544	232,607	0	5,645,598	20,399,716	4,079,168	10,435,186
42 医療	0	0	0	0	0	0	283,045	134,501	7,806,744	35,155,489	0	0
43 保健衛生	11	1,197	419	242	0	4,904	494,204	284,907	297,813	671,386	0	0
44 社会保険・社会福祉	0	0	0	0	0	0	0	118,256	8,202,254	3,892,570	0	0
45 介護	0	0	0	0	0	0	0	0	982,667	9,587,073	0	0
46 その他の非営利団体サービス	16,717	77,244	125,905	54,379	0	40,815	1,985,050	0	2,393,020	0	0	0
47 物品賃貸サービス	31,701	42,421	33,345	31,652	0	3,625	8,398,386	20,099	648,689	0	0	0
48 その他の対事業所サービス	60,509	552,519	188,758	341,413	0	104,919	33,712,914	33,951	3,921,860	0	84,047	947,562
49 宿泊業	0	0	0	0	0	0	0	1,231,190	1,784,300	0	0	0
50 飲食サービス	0	0	0	0	0	0	23,494	5,030,174	14,136,898	0	0	0
51 娯楽サービス	12,025	4,778	17,767	9,044	0	1,576	203,153	522,248	8,001,386	0	0	0
52 その他の対個人サービス	61,327	67,006	18,695	155,750	0	4,053	1,228,256	64,783	9,568,870	0	0	0
53 事務用品	9,747	17,028	15,105	31,558	0	680	1,099,031	0	0	0	0	0
54 分類不明	8,266	33,735	7,116	84,837	799	0	3,374,816	0	0	0	0	0
55 内生部門計	2,289,687	11,506,289	1,769,127	3,125,445	1,099,031	1,943,880	303,304,201	9,854,267	234,978,013	106,956,922	26,027,339	65,453,180
56 家計外消費支出(行)	103,750	313,969	165,064	345,286	0	14,378	9,854,267					
57 雇業者所得	692,111	3,497,388	792,733	1,428,783	0	19,499	168,511,531					
58 営業余剰	649,689	3,105,666	2,915,095	3,463,946	0	1,279,730	96,284,744					
59 資本減耗引当	657,816	1,096,608	1,020,589	1,722,955	0	162,306	90,102,243					
60 間接税(除関税・輸入品商品税)	200,602	1,047,746	238,263	519,957	0	41,012	34,388,236					
61 (控除)経常補助金	0	0	-26	-68	0	-11,208	-4,796,521					
68 租付加価値部門計	2,303,968	9,061,377	5,131,718	7,480,859	0	1,505,717	394,344,500					
69 県内生産額	4,593,655	20,567,666	6,900,845	10,606,304	1,099,031	3,449,597	697,648,701					

生産者価格評価表(54部門表)

(単位:万円)

部門	61 在庫純増	62 県内最終需要計	63 県内需用合計	64 移輸出	65 最終需要計	66 需要合計	67 (控除)移輸入	68 最終需要部門計	69 県内生産額
01 農業	-115,417	4,571,978	13,569,337	8,021,558	12,593,536	21,590,895	-5,530,344	7,063,192	16,060,551
02 畜産	-209	846,330	17,001,700	9,943,880	10,790,210	26,945,580	-5,646,719	5,143,491	21,298,861
03 林業	-136,114	25,347	2,464,024	2,249,233	2,274,580	4,713,257	-617,146	1,657,434	4,096,111
04 漁業	642	248,482	1,099,716	4,443,935	4,692,417	5,543,651	-486,873	4,205,544	5,056,778
05 鉱業	-5,688	-8,734	1,854,399	115,707	106,973	1,970,106	-1,373,809	-1,266,836	596,297
06 飲食料品	54,644	29,539,861	50,067,933	43,116,285	72,656,146	93,184,218	-36,849,808	35,806,338	56,334,410
07 繊維製品	-110,018	5,314,828	7,587,160	2,947,287	8,262,115	10,534,447	-6,974,284	1,287,831	3,560,163
08 パルプ・紙・木製品	62,223	1,425,092	11,442,684	9,113,351	10,538,443	20,556,035	-8,782,857	1,755,586	11,773,178
09 化学製品	41,072	2,761,221	26,752,958	17,695,025	20,456,246	44,447,983	-24,138,133	-3,681,887	20,309,850
10 石油・石炭製品	688	6,027,977	16,960,624	18,739	6,046,716	16,979,363	-16,474,739	-10,428,023	504,624
11 プラスチック・ゴム	24,221	1,101,467	6,933,827	14,783,882	15,885,349	21,717,709	-6,278,932	9,606,417	15,438,777
12 窯業・土石製品	-29,035	172,594	4,440,251	660,536	833,130	5,100,787	-2,535,277	-1,702,147	2,565,510
13 鉄鋼	-17,657	11,725	3,733,982	2,726,047	2,737,772	6,460,029	-3,066,653	-328,881	3,393,376
14 非鉄金属	-30,658	48,039	3,858,934	111,169	159,208	3,970,103	-3,186,959	-3,027,751	783,144
15 金属製品	-22,209	372,799	7,517,067	1,865,730	2,238,529	9,382,797	-6,169,854	-3,931,325	3,212,943
16 はん用機械	957	1,217,984	2,247,824	838,632	2,056,616	3,086,456	-2,150,113	-93,497	936,343
17 生産用機械	108,668	4,844,459	5,778,021	3,975,125	8,819,584	9,753,146	-5,281,757	3,537,827	4,471,389
18 業務用機械	-33,230	2,606,678	3,735,414	1,758,995	4,365,583	5,494,319	-3,693,537	672,046	1,800,782
19 電子部品	-10,043	61,757	11,776,892	13,703,292	13,765,049	25,480,184	-9,949,097	3,815,952	15,531,087
20 電気機械	7,402	5,240,373	8,125,575	6,822,909	12,063,282	14,948,484	-7,277,963	4,785,319	7,670,521
21 情報・通信機器	-10,305	2,512,103	2,922,070	5,943,475	8,455,578	8,865,545	-2,762,464	5,693,114	6,103,081
22 輸送機械	-42,259	7,744,106	11,354,769	4,920,449	12,664,555	16,275,218	-11,077,519	1,587,036	5,197,699
23 その他の製造工業製品	2,960	3,454,135	8,305,630	2,522,742	5,976,877	10,828,372	-6,683,589	-706,712	4,144,783
24 建築	0	19,590,798	19,590,798	0	19,590,798	19,590,798	0	19,590,798	19,590,798
25 公共事業	0	15,989,637	15,989,637	0	15,989,637	15,989,637	0	15,989,637	15,989,637
26 その他の土木建設	0	13,674,318	15,556,681	0	13,674,318	15,556,681	0	13,674,318	15,556,681
27 電気・ガス・水道・廃棄物	0	8,290,832	24,915,054	16,556	8,307,388	24,931,610	-5,097,134	3,210,254	19,834,476
28 商業	95,067	35,163,722	60,952,604	7,544,276	42,707,998	68,496,880	-18,277,914	24,430,084	50,218,966
29 金融・保険	0	15,716,669	23,751,004	1,312,648	17,029,317	25,063,652	-3,534,668	13,494,649	21,528,984
30 不動産	0	37,062,454	40,147,535	549	37,063,003	40,148,084	-479	37,062,524	40,147,605
31 鉄道輸送	175	1,458,261	2,673,405	245,655	1,703,916	2,919,060	-2,245,525	-541,609	673,535
32 道路輸送(自家輸送を除く)	22,882	4,520,692	11,668,595	5,245,716	9,766,408	16,914,311	-903,938	8,862,470	16,010,373
33 自家輸送	0	0	14,712,540	0	0	14,712,540	0	0	14,712,540
34 水運	2,048	224,798	1,551,110	1,108,948	1,333,746	2,660,058	-879,083	454,663	1,780,975
35 航空輸送	43	2,910,279	3,710,113	675,155	3,585,434	4,385,268	-1,794,280	1,791,154	2,590,988
36 貨物利用運送	1,109	187,556	456,531	40,196	227,752	496,727	-284,429	-56,677	212,298
37 倉庫	3,156	226,752	1,204,341	76,344	303,096	1,280,685	-825,973	-522,877	454,712
38 運輸附帯サービス	0	1,489,317	6,628,893	1,510,489	2,999,806	8,139,382	-1,564,722	1,435,084	6,574,660
39 情報通信	-20,291	14,493,307	29,522,306	872,601	15,365,908	30,394,907	-7,954,638	7,411,270	22,440,269
40 公務	0	35,892,147	36,739,447	0	35,892,147	36,739,447	0	35,892,147	36,739,447
41 教育・研究	0	40,559,668	40,792,275	37,955	40,597,623	40,830,230	-134,691	40,462,932	40,695,539
42 医療	0	43,096,734	43,379,779	718	43,097,452	43,380,497	-956	43,096,496	43,379,541
43 保健衛生	0	1,254,106	1,748,310	0	1,254,106	1,748,310	0	1,254,106	1,748,310
44 社会保険・社会福祉	0	12,213,080	12,213,080	0	12,213,080	12,213,080	0	12,213,080	12,213,080
45 介護	0	10,569,740	10,569,740	0	10,569,740	10,569,740	0	10,569,740	10,569,740
46 その他の非営利団体サービス	0	2,393,020	4,378,070	6,018	2,399,038	4,384,088	-14,389	2,384,649	4,369,699
47 物品賃貸サービス	0	668,788	9,067,174	1,192,425	1,861,213	10,259,599	-4,256,615	-2,395,402	6,002,984
48 その他の対事業所サービス	0	4,987,420	38,700,334	3,802,000	8,789,420	42,502,334	-6,946,826	1,842,594	35,555,508
49 宿泊業	0	3,015,490	3,015,490	3,049,730	6,065,220	6,065,220	-1,471,565	4,593,655	4,593,655
50 飲食サービス	0	19,167,072	19,190,566	1,504,876	20,671,948	20,695,442	-127,776	20,544,172	20,567,666
51 娯楽サービス	0	8,523,634	8,726,787	174,828	8,698,462	8,901,615	-2,000,770	6,697,692	6,900,845
52 その他の対個人サービス	0	9,633,653	10,861,909	5,708	9,639,361	10,867,617	-261,313	9,378,048	10,606,304
53 事務用品	0	1,099,031	0	0	1,099,031	0	0	0	1,099,031
54 分類不明	0	0	3,374,816	88,350	88,350	3,463,166	-13,569	74,781	3,449,597
55 内生部門計	-155,176	443,114,545	746,418,746	186,809,634	629,924,179	933,228,380	-235,579,679	394,344,500	697,648,701
56 家計外消費支出(行)									
57 雇用者所得									
58 営業余剰									
59 資本減耗引当									
60 間接税(除関税・輸出品商品税)									
61 (控除)経常補助金									
68 租付加価値部門計									
69 県内生産額									

あなたにもできる産業連関分析

～簡易分析ファイルによる事例分析～

令和2年12月刊行

編集発行 宮崎県総合政策部統計調査課

所在地 宮崎市橘通東2丁目10番1号

