



宮崎県経済の構造

～ 平成27年宮崎県産業連関表結果報告書 ～

令和2年7月

宮崎県総合政策部統計調査課

はじめに

本県では、昭和41年度に産業連関表（昭和38年表）を初めて作成し、その後、昭和50年表からおおむね5年ごとに作成しております。

このたび、「宮崎県経済の構造～平成27年宮崎県産業連関表結果報告書～」を取りまとめました。

この産業連関表は、平成27年の1年間に県内で行われた経済活動における産業間の財・サービスの取引や、消費、投資などの関係を一覧表にまとめたもので、本県の経済規模や産業構造を細部にわたって明らかにするとともに、各種施策の経済効果測定などに活用される大変重要なものであります。

近年、人口減少や更なる少子高齢化、経済の低成長など、様々な構造的課題に直面しております。本報告書を各種経済分析や諸施策立案など、こうした課題に適切に対応するための基礎資料として、各方面の皆様に広く利用していただければ幸いです。

今後さらに基礎データの収集や作成技術について研究を重ね、より良いものとなるよう努めてまいりたいと考えておりますので、皆様の一層の御指導と御協力をお願いいたします。

終わりに、平成27年産業連関表の作成にあたって、貴重な資料を提供いただきました各事業所、関係機関、並びに懇切な御指導を賜りました関係各位に対しまして、厚くお礼申し上げます。

令和2年7月

宮崎県総合政策部長 渡邊 浩司

御利用の皆様へ

- 1 対象としている期間は、平成27年（平成27年1月1日～平成27年12月31日）です。
- 2 平成17年表及び平成23年表の計数は、簡易に組替集計した名目値です。
- 3 平成27年表は、概念・定義あるいは推計方法について変更のある部門がありますので、過去の計数との比較には注意を要します。
- 4 統計表の数値は、四捨五入の関係で、内訳の計と合計が一致しない場合があります。
- 5 統計表中の符号の用法は次のとおりです。ただし、第4章、第5章は除きます。
0 …………… 表記単位に満たないもの
－ …………… 該当数値のないもの
- 6 逆行列係数など各種係数は、部門分類により結果が少し異なります。第1章では、特に断りのない限り40部門表（全国は本県の40部門に合わせて組み替えたもの）を用いています。
- 7 逆行列係数は、特に断りのない限り $[I - (I - \hat{M})A]^{-1}$ 型の逆行列係数を用いています。
- 8 第3章では、説明の都合上15部門表を用いて経済波及効果の計算をしていますが、実際の分析にあたっては、できるだけ細かな部門分類を使用してください。
- 9 全国の数値は、総務省ほか10府省庁共同作成の「平成27年産業連関表」によります。
- 10 本書に掲載しているデータは、インターネットからダウンロードして利用することができます。ホームページのURLは次のとおりです。
<https://www.pref.miyazaki.lg.jp/tokeichosa/kense/toke/sangyorenkan/27sangyourenkanhyou.html>
- 11 本書についてのお問い合わせは、下記にお願いします。

宮崎県総合政策部統計調査課企画分析担当
〒880-8501 宮崎市橘通東2-10-1
TEL:0985-26-7042 FAX:0985-29-0534

目 次

第1章 産業連関表からみた本県経済の構造	1
I 本県経済の構造	3
1 本県経済の規模	4
2 総供給の構成と伸び	6
3 県内生産額の推移	8
4 県内生産額の産業別構成比と特化係数、寄与率	10
5 中間投入と粗付加価値	14
6 産業別中間投入率	16
7 粗付加価値の構成	18
8 総需要の構成と伸び	20
9 中間需要の構成と伸び	22
10 最終需要の構成と伸び	24
11 産業相互の依存関係	26
12 県際（移輸出入）構造	28
13 宮崎県経済の循環構造	34
II 本県経済の機能	35
1 生産波及の大きさ	36
2 産業の影響力と感応度	40
3 最終需要と生産誘発	44
4 最終需要と粗付加価値誘発	48
5 最終需要と移輸入誘発	50
第2章 産業連関表の作成経過と概念・定義等	53
1 作成基本方針	55
2 平成27年表における主な変更点等	55
3 作成作業の経過	56
4 推計方法	57
5 部門別概念定義	57
6 平成27年宮崎県産業連関表における部門分類表	63
7 平成23年－平成27年宮崎県産業連関表部門分類対照表	72
第3章 産業連関表のしくみと使い方	77
I 産業連関表とは	79
II 産業連関表を利用するために	83
III 経済波及効果の計算方法	93
IV 行列について	103
第4章 雇用表	107
1 雇用表の内容	109
2 雇用表の見方	109
3 雇用表の使い方	110
4 雇用表	112
第5章 統計表	115
I 15部門表	117

1	生産者価格評価表	118
2	投入係数表	120
3	逆行列係数表 $(I - A)^{-1}$ 型	122
4	逆行列係数表 $[I - (I - \hat{M}) A]^{-1}$ 型	122
5	最終需要項目別生産誘発額表	124
6	最終需要項目別生産誘発係数表	124
7	最終需要項目別生産誘発依存度表	124
8	最終需要項目別粗付加価値誘発額表	125
9	最終需要項目別粗付加価値誘発係数表	125
10	最終需要項目別粗付加価値誘発依存度表	125
11	最終需要項目別移輸入誘発額表	126
12	最終需要項目別移輸入誘発係数表	126
13	最終需要項目別移輸入誘発依存度表	126
14	移輸入係数、移輸入品投入係数、総合移輸入係数、総合付加価値係数	127
II 40部門表		
1	生産者価格評価表	130
2	投入係数表	132
3	逆行列係数表 $(I - A)^{-1}$ 型	134
4	逆行列係数表 $[I - (I - \hat{M}) A]^{-1}$ 型	136
5	最終需要項目別生産誘発額表	138
6	最終需要項目別生産誘発係数表	139
7	最終需要項目別生産誘発依存度表	140
8	最終需要項目別粗付加価値誘発額表	141
9	最終需要項目別粗付加価値誘発係数表	142
10	最終需要項目別粗付加価値誘発依存度表	143
11	最終需要項目別移輸入誘発額表	144
12	最終需要項目別移輸入誘発係数表	145
13	最終需要項目別移輸入誘発依存度表	146
14	移輸入係数、移輸入品投入係数、総合移輸入係数、総合付加価値係数	147
III 107部門表		
1	生産者価格評価表	150
2	投入係数表	162
3	逆行列係数表 $(I - A)^{-1}$ 型	172
4	逆行列係数表 $[I - (I - \hat{M}) A]^{-1}$ 型	182
5	最終需要項目別生産誘発額表	192
6	最終需要項目別生産誘発係数表	193
7	最終需要項目別生産誘発依存度表	194
8	最終需要項目別粗付加価値誘発額表	195
9	最終需要項目別粗付加価値誘発係数表	196
10	最終需要項目別粗付加価値誘発依存度表	197
11	最終需要項目別移輸入誘発額表	198
12	最終需要項目別移輸入誘発係数表	199
13	最終需要項目別移輸入誘発依存度表	200
14	移輸入係数、移輸入品投入係数、総合移輸入係数、総合付加価値係数	201

第 1 章

産業連関表からみた本県経済の構造

I 本県経済の構造

1 本県経済の規模

全ての産業は、その生産物を他の産業や消費、投資などの需要部門に販売し、一方では、生産のために必要な原材料やサービスを他の産業から購入している。このように、各産業の生産活動は、産業相互間の依存関係の上に成り立っている。産業連関表は、一定期間（通常1年間）に行われたこのような経済取引を一定地域について一覧表の形にまとめたものである。

平成27年宮崎県産業連関表は、平成27年1月から12月までの1年間の本県での取引をまとめたものである。表1-1は産業を3部門に統合したもので、それを単純に図式化したものが図1-1である。

まず、縦方向に費用構成をみると、原材料などの中間投入が3兆330億円、生産活動の結果生み出された粗付加価値が3兆9,434億円で、この結果、県内生産額は6兆9,765億円となっている。

次に、横方向に販路構成をみると、原材料などの中間需要として3兆330億円が販売され、消費、投資、移輸出などの最終需要部門に6兆2,992億円が販売されている。

中間需要と最終需要を合わせた総需要額は9兆3,323億円で、県内生産額6兆9,765億円との差である2兆3,558億円は県外からの移輸入で賄われている。

対平成23年増減率

県 内 生 産 額	9.5%
総 需 要（＝総供給）額	9.9%
中 間 投 入（＝中間需要）額	8.7%
粗 付 加 価 値 額	10.1%
最 終 需 要 額	10.5%
移 輸 入 額	11.2%

【用語の解説】

産 業：産業連関表でいう「産業」とは、商品（財・サービス）の品目ごとの生産活動を意味している。部門分類は生産活動単位で分類する「アクティビティベース（商品分類に近い概念）」で行っており、同一事業所で2以上の商品を生産している場合、産業連関表ではそれぞれに該当する生産活動の部門に分類する。したがって、企業あるいは事業所をベースとして分類されている通常の「産業」とはその概念を異にする。

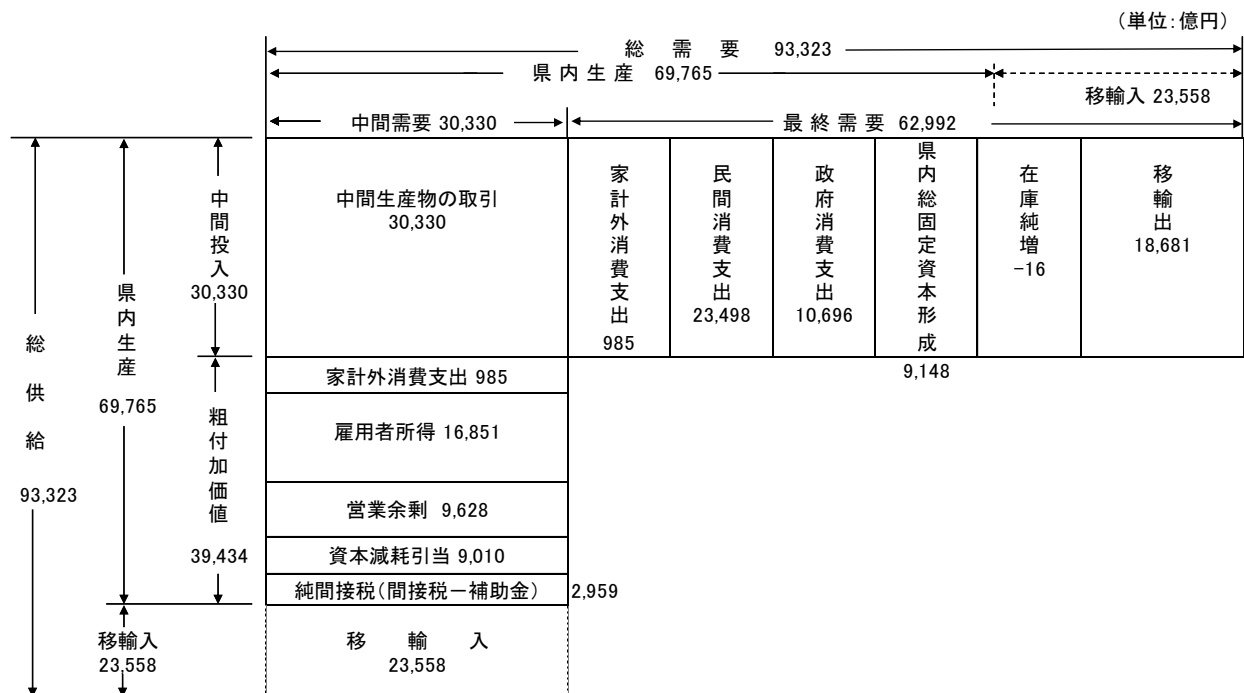
表 1 - 1 平成27年宮崎県産業連関表（3部門）生産者価格評価表

(単位:億円)

供給部門	需要部門	中間需要			中間 需要計	最終需要			最終 需要計	需 要 合 計	(控除) 移輸入	県 内 生産額
		第1次 産 業	第2次 産 業	第3次 産 業		県内最終需要		移輸出				
						消 費	投 資					
中間 投入	第1次産業	532	2,187	125	2,844	520	49	2,466	3,035	5,879	-1,228	4,651
	第2次産業	1,306	7,011	4,076	12,393	6,116	6,255	13,364	25,734	38,127	-16,471	21,656
	第3次産業	872	3,937	10,284	15,093	28,543	2,829	2,851	34,223	49,316	-5,859	43,457
中間投入計		2,710	13,135	14,486	30,330	35,179	9,133	18,681	62,992	93,323	-23,558	69,765
粗付 加 価 値	雇用者所得	597	3,115	13,139	16,851							
	営業余剰	799	2,267	6,563	9,628							
	資本減耗引当	592	1,581	6,837	9,010							
	その他	-47	1,559	2,433	3,945							
粗付加価値計		1,941	8,522	28,972	39,434							
県内生産額		4,651	21,656	43,457	69,765							

※ 四捨五入の関係で内訳の計と合計は一致しない。

図 1 - 1 本県経済の規模



2 総供給の構成と伸び

平成27年の総供給（＝総需要）額は 9兆3,323億円で平成23年の 1.10倍となり、全国の伸び（1.10倍）と同じであった。

また、全国の総供給（＝総需要）額 1,119兆9,865億円の 0.83%を占め、平成23年と同じ割合であった。

県内生産額と移輸入額を合わせた総供給額は 9兆3,323億円で、そのうち県内生産額は 6兆9,765億円（74.8%）、移輸入額は 2兆3,558億円（25.2%）であった。

総供給額の構成を平成23年と比較すると、県内生産額は 0.3ポイント低下し、移輸入額は 0.3ポイント上昇した。

平成23年からの伸び率は、総供給額は 9.9%、県内生産額は 9.5%、移輸入額は 11.2%となっている。

表 1－2 総供給額の構成比と伸び率

	金 額 (億 円)			構 成 比 (%)			伸 び 率 (%)	
	平成17年	平成23年	平成27年	平成17年	平成23年	平成27年	平17-平23	平23-平27
宮 総 供 給 額	87,879	84,920	93,323	100.0	100.0	100.0	-3.4	9.9
崎 県 内 生 産 額	65,764	63,737	69,765	74.8	75.1	74.8	-3.1	9.5
県 移 輸 入 額	22,115	21,183	23,558	25.2	24.9	25.2	-4.2	11.2
全 総 供 給 額	10,444,978	10,228,329	11,199,865	100.0	100.0	100.0	-2.1	9.5
国 内 生 産 額	9,720,146	9,396,749	10,178,184	93.1	91.9	90.9	-3.3	8.3
国 輸 入 額	724,831	831,581	1,021,681	6.9	8.1	9.1	14.7	22.9
総供給額の対全国比(%)	0.84	0.83	0.83					

図 1 - 2 総供給額の構成比の推移

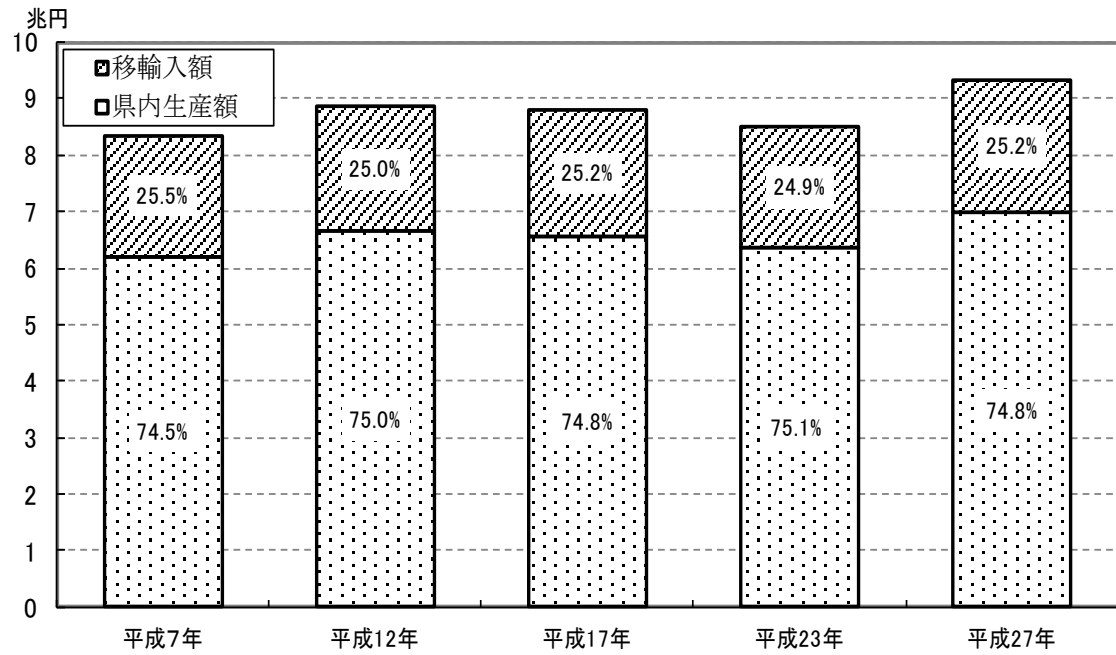
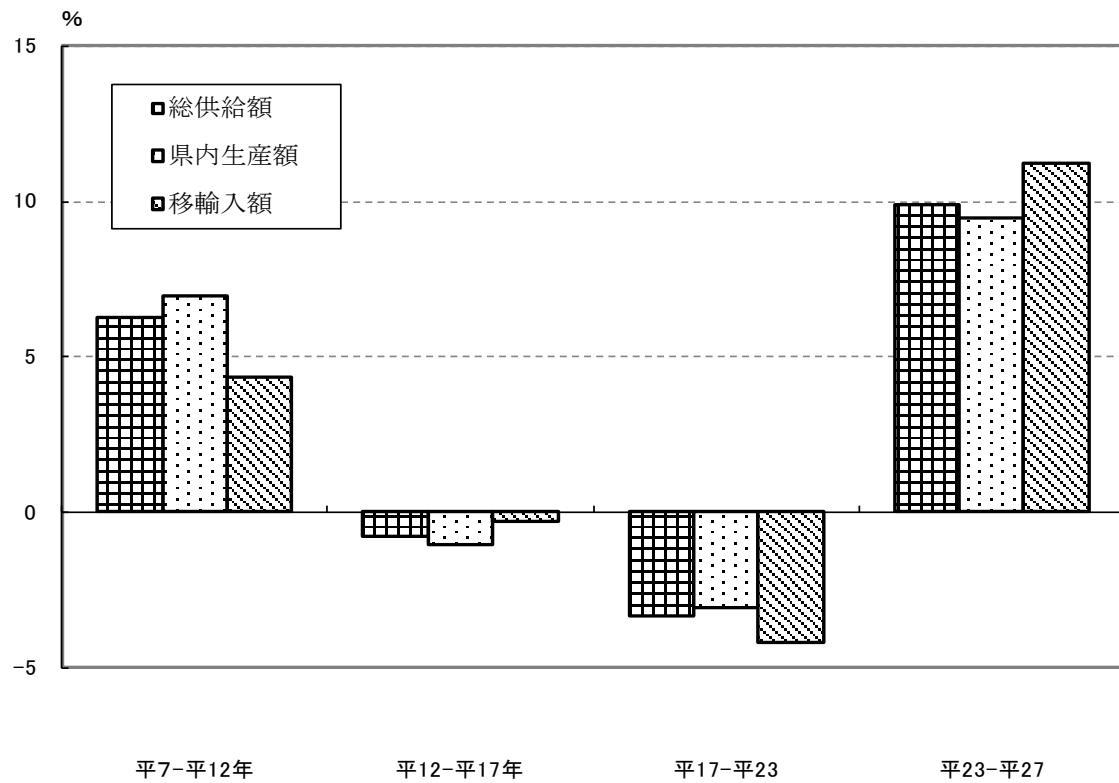


図 1 - 3 総供給額等の伸び率の推移



3 県内生産額の推移

平成27年の県内生産額は 6兆9,765億円で、平成23年の 1.10倍となり全国の伸び（1.08倍）を上回った。

また、全国の国内生産額 1,017兆8,184億円の 0.69%を占め、平成23年より0.01ポイント上昇した。

平成27年に県内の各産業の生産活動によって生み出された財・サービスの総額（県内生産額）は 6兆9,765億円で、平成23年に比べて 9.5%の増加となった。

また、平成23年から平成27年の年平均伸び率は 2.4%で、平成17年から平成23年の年平均伸び率 -0.5%を上回った。

表 1 - 3 生産額の推移

	生産額(億円)		対全国比 (%)
	宮崎県	全 国	
平成 7年	62,127	9,371,006	0.66
平成12年	66,444	9,588,865	0.69
平成17年	65,764	9,720,146	0.68
平成23年	63,737	9,396,749	0.68
平成27年	69,765	10,178,184	0.69

	伸び率(%)		年平均伸び率(%)	
	宮崎県	全 国	宮崎県	全 国
平7-12年	6.9	2.3	1.4	0.5
平12-17年	-1.0	1.4	-0.2	0.3
平17-23年	-3.1	-3.3	-0.5	-0.6
平23-27年	9.5	8.3	2.3	2.0

【用語の解説】

県内生産額： 県内に所在する各産業の生産活動によって生み出された財貨・サービスの生産額をいう。まず、細品目に整理された財貨・サービスごとに県内生産額を推計し、これを基本分類ごとに積み上げて各産業の県内生産を推計する。

このため、ある品目が他の品目の原材料等として使用されている場合には、その原材料部分の県内生産額は重複して計上される。たとえば、自動車部品、タイヤ、自動車は基本分類で県内生産額が推計されているが、自動車の生産額には原材料としての自動車部品やタイヤの生産額が含まれているので、それらの部分が重複して計上されることになる。

図1-4 県内生産額の推移

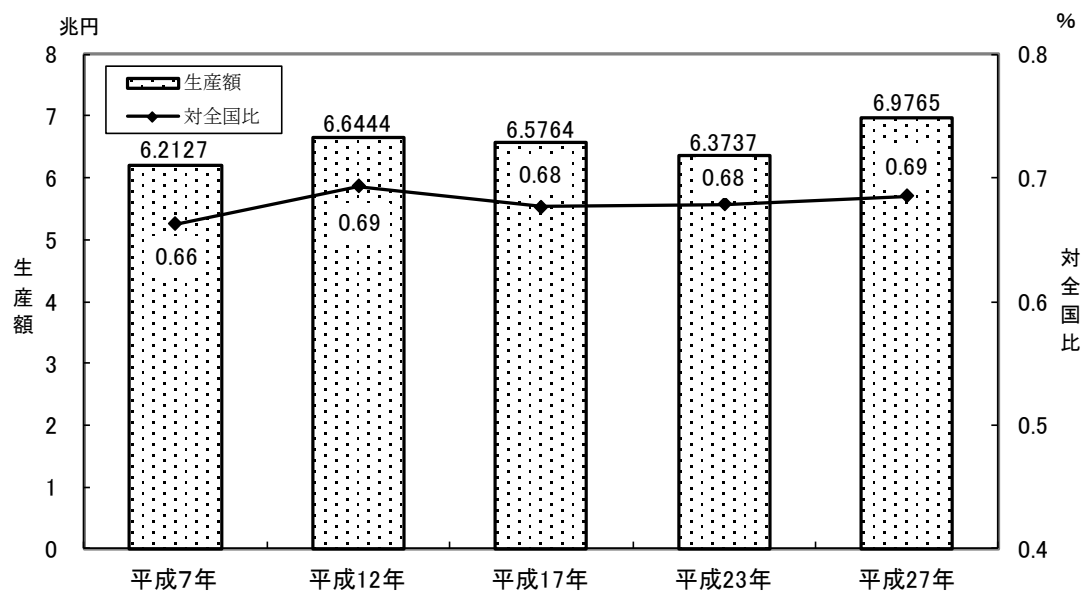
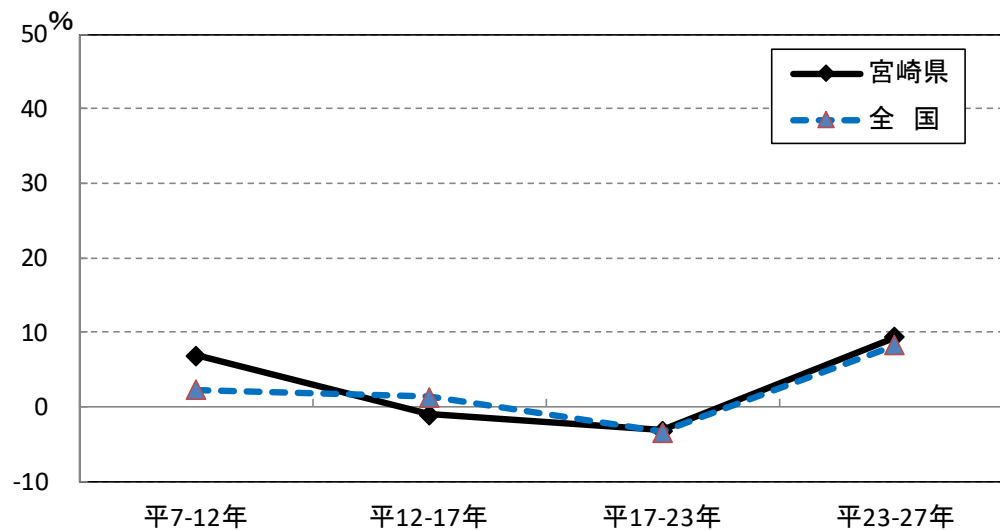


図1-5 生産額の伸び率の推移



4 県内生産額の産業別構成比と特化係数、寄与率

平成23年から平成27年にかけての県内生産額の上昇には、建設、教育・研究、飲食料品、医療・福祉が大きく寄与している。

構成比では、畜産、飲食料品、運輸・郵便などが上昇し、不動産、公務、商業などが低下している。

国の産業構造と比較して、畜産、林業、漁業、農業などが特化している。

(1) 構成比

県内生産額に占める割合は、医療・福祉が 9.7%で最も大きく、以下、飲食料品 8.1%、建設 7.3%、商業 7.2%などとなっている。

構成比が上昇したのは畜産 0.7ポイント、飲食料品 0.4ポイント、運輸・郵便 0.4ポイントなど、低下したのは不動産 -2.1ポイント、公務 -1.7ポイント、商業 -0.6ポイントなどとなっている。

(2) 特化係数

各産業の特化係数をみると、畜産 8.69、林業 7.47、漁業 4.62、農業 3.39、飲食料品 2.14など第1次産業とその関連産業で高くなっており、ここに平成23年と同様、本県産業構造の特徴をみることができる。

(3) 寄与率

県内生産額の増加に最も寄与したのは建設（寄与率18.2%）で、以下、教育・研究（同17.3%）、飲食料品（同12.5%）、医療・福祉（同11.5%）、運輸・郵便（同10.5%）などとなっている。

一方、不動産、公務、その他非営利団体サービスなど8部門は県内生産額が減少したことから、マイナスの寄与となっている。

【用語の解説】

特化係数：国の各産業の構成比（生産額に占める各産業の生産額の割合）に対する県の各産業の構成比の割合で、県の構成比が国より大きいほど特化係数は大きくなる。

特化係数 = 県の各産業の構成比 / 国の各産業の構成比

寄与率：各産業の生産額の変化が県内生産額の変化にどれだけ影響したか、その影響度をみるもの。

寄与率 = 各産業の生産額増加(減少)額 / 県内生産額の増加(減少)額

表 1 - 4 産業別生産額（宮崎県）

産 業 計	県内生産額(百万円)			構 成 比 (%)			伸 び 率 (%)		年平均伸率(%)	
	平成17年	平成23年	平成27年	平成17年	平成23年	平成27年	平17-平23	平23-平27	平17-平23	平23-平27
産 業 計	6,576,356	6,373,721	6,976,487	100.0	100.0	100.0	-3.1	9.5	-0.5	2.3
01 農 業	159,999	156,777	160,606	2.4	2.5	2.3	-2.0	2.4	-0.4	0.4
02 畜 産	178,957	156,102	212,989	2.7	2.4	3.1	-12.8	36.4	-2.7	5.3
03 林 業	80,286	39,164	40,961	1.2	0.6	0.6	-51.2	4.6	-13.4	0.8
04 漁 業	41,843	46,963	50,568	0.6	0.7	0.7	12.2	7.7	2.3	1.2
05 飲 料	8,881	4,010	5,963	0.1	0.1	0.1	-54.8	48.7	-14.7	6.8
06 食 料	459,194	488,081	563,344	7.0	7.7	8.1	6.3	15.4	1.2	2.4
07 織 維 製 品	55,862	35,547	35,602	0.8	0.6	0.5	-36.4	0.2	-8.6	0.0
08 パルプ・紙・木製品	106,410	102,932	117,732	1.6	1.6	1.7	-3.3	14.4	-0.7	2.3
09 化 学 製 品	166,875	165,623	203,099	2.5	2.6	2.9	-0.8	22.6	-0.2	3.5
10 石 油 ・ 石 炭 製 品	5,087	4,460	5,046	0.1	0.1	0.1	-12.3	13.1	-2.6	2.1
11 プラスチック・ゴム	117,306	141,442	154,388	1.8	2.2	2.2	20.6	9.2	3.8	1.5
12 窯 業 ・ 土 石 製 品	35,576	28,187	25,655	0.5	0.4	0.4	-20.8	-9.0	-4.5	-1.6
13 鉄 鋼	21,525	37,105	33,934	0.3	0.6	0.5	72.4	-8.5	11.5	-1.5
14 非 鉄 金 属	423	6,076	7,831	0.0	0.1	0.1	1336.1	28.9	70.4	4.3
15 金 属 製 品	42,057	32,369	32,129	0.6	0.5	0.5	-23.0	-0.7	-5.1	-0.1
16 は ん 用 機 械	13,129	6,749	9,363	0.2	0.1	0.1	-48.6	38.7	-12.5	5.6
17 生 産 用 機 械	38,680	32,414	44,714	0.6	0.5	0.6	-16.2	37.9	-3.5	5.5
18 業 務 用 機 械	17,061	24,684	18,008	0.3	0.4	0.3	44.7	-27.0	7.7	-5.1
19 電 子 部 品	236,233	153,385	155,311	3.6	2.4	2.2	-35.1	1.3	-8.3	0.2
20 電 気 機 械	23,440	75,758	76,705	0.4	1.2	1.1	223.2	1.3	26.4	0.2
21 情 報 ・ 通 信 機 器	48,276	34,833	61,031	0.7	0.5	0.9	-27.8	75.2	-6.3	9.8
22 輸 送 機 械	44,632	43,336	51,977	0.7	0.7	0.7	-2.9	19.9	-0.6	3.1
23 その他の製造工業製品	34,221	35,557	41,448	0.5	0.6	0.6	3.9	16.6	0.8	2.6
24 建 設	592,117	401,843	511,371	9.0	6.3	7.3	-32.1	27.3	-7.5	4.1
25 電 力 ・ ガ ス ・ 熱 供 給	84,422	94,640	124,026	1.3	1.5	1.8	12.1	31.0	2.3	4.6
26 水 道	33,187	32,624	35,877	0.5	0.5	0.5	-1.7	10.0	-0.3	1.6
27 廃 棄 物 処 理	36,805	36,310	38,442	0.6	0.6	0.6	-1.3	5.9	-0.3	1.0
28 商 業	565,888	499,152	502,190	8.6	7.8	7.2	-11.8	0.6	-2.5	0.1
29 金 融 ・ 保 険	231,759	176,993	215,290	3.5	2.8	3.1	-23.6	21.6	-5.2	3.3
30 不 動 産	397,665	501,085	401,476	6.0	7.9	5.8	26.0	-19.9	4.7	-3.6
31 運 輸 ・ 郵 便	407,000	366,875	430,101	6.2	5.8	6.2	-9.9	17.2	-2.1	2.7
32 情 報 通 信	184,570	217,320	224,403	2.8	3.4	3.2	17.7	3.3	3.3	0.5
33 公 務	409,215	445,178	367,394	6.2	7.0	5.3	8.8	-17.5	1.7	-3.1
34 教 育 ・ 研 究	259,011	302,800	406,955	3.9	4.8	5.8	16.9	34.4	3.2	5.1
35 医 療 ・ 福 祉	560,292	609,767	679,107	8.5	9.6	9.7	8.8	11.4	1.7	1.8
36 その他の非営利団体サービス	47,017	52,231	43,697	0.7	0.8	0.6	11.1	-16.3	2.1	-2.9
37 対 事 業 所 サ ー ビ ス	353,300	370,372	415,585	5.4	5.8	6.0	4.8	12.2	0.9	1.9
38 対 個 人 サ ー ビ ス	432,799	367,036	426,685	6.6	5.8	6.1	-15.2	16.3	-3.2	2.5
39 事 務 用 品	12,549	10,014	10,990	0.2	0.2	0.2	-20.2	9.7	-4.4	1.6
40 分 類 不 明	32,806	37,925	34,496	0.5	0.6	0.5	15.6	-9.0	2.9	-1.6

図 1 - 6 平成27年産業別生産額割合（宮崎県）

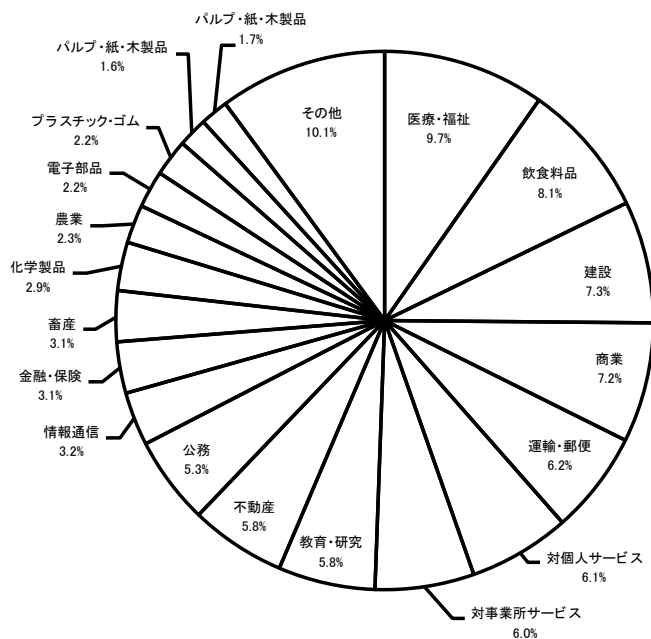


表 1 - 5 産業別生産額の対全国比、特化係数

産 業 計	平成 27 年 生 産 額 (百万円)			特 化 係 数			
	宮 崎 県	全 国	対全国比(%)	平成23年 (順位)	平成27年 (順位)		
産 業 計	6,976,487	1,017,818,388	0.69	1.00	-	1.00	-
01 農 業	160,606	6,914,403	2.32	3.35	4	3.39	4
02 畜 産	212,989	3,575,487	5.96	7.85	1	8.69	1
03 林 業	40,961	800,154	5.12	7.44	2	7.47	2
04 漁 業	50,568	1,597,578	3.17	4.83	3	4.62	3
05 鉱 業	5,963	847,915	0.70	0.78	26	1.03	23
06 飲 食 料 品	563,344	38,340,649	1.47	2.02	5	2.14	5
07 織 維 製 品	35,602	3,586,000	0.99	1.56	9	1.45	10
08 パ ル プ ・ 紙 ・ 木 製 品	117,732	11,953,629	0.98	1.37	13	1.44	12
09 化 学 製 品	203,099	28,006,932	0.73	0.88	22	1.06	22
10 石 油 ・ 石 炭 製 品	5,046	16,834,612	0.03	0.03	40	0.04	40
11 プ ラ ス チ ッ ク ・ ゴ ム	154,388	13,997,987	1.10	1.62	8	1.61	8
12 窯 業 ・ 土 石 製 品	25,655	6,310,618	0.41	0.65	30	0.59	32
13 鉄 鋼	33,934	27,342,722	0.12	0.18	36	0.18	36
14 非 鉄 金 属	7,831	8,806,635	0.09	0.10	39	0.13	39
15 金 属 製 品	32,129	11,736,949	0.27	0.47	34	0.40	33
16 は ん 用 機 械	9,363	10,458,558	0.09	0.11	38	0.13	38
17 生 産 用 機 械	44,714	16,704,923	0.27	0.33	35	0.39	34
18 業 務 用 機 械	18,008	6,903,300	0.26	0.57	32	0.38	35
19 電 子 部 品	155,311	13,536,084	1.15	1.69	6	1.67	6
20 電 気 機 械	76,705	16,062,710	0.48	0.74	27	0.70	29
21 情 報 ・ 通 信 機 器	61,031	5,456,460	1.12	0.65	30	1.63	7
22 輸 送 機 械	51,977	55,377,713	0.09	0.14	37	0.14	37
23 その他の製造工業製品	41,448	9,929,313	0.42	0.53	33	0.61	31
24 建 設	511,371	60,836,569	0.84	1.13	15	1.23	15
25 電 力 ・ ガ ス ・ 熱 供 給	124,026	24,633,709	0.50	0.66	29	0.73	27
26 水 道	35,877	4,545,590	0.79	1.05	19	1.15	16
27 廃 棄 物 処 理	38,442	4,901,980	0.78	1.42	12	1.14	17
28 商 業	502,190	95,478,881	0.53	0.79	25	0.77	26
29 金 融 ・ 保 険	215,290	35,448,224	0.61	0.81	24	0.89	24
30 不 動 産	401,476	80,718,943	0.50	1.04	20	0.73	28
31 運 輸 ・ 郵 便	430,101	55,009,418	0.78	1.12	16	1.14	18
32 情 報 通 信	224,403	49,974,511	0.45	0.69	28	0.66	30
33 公 務	367,394	39,739,035	0.92	1.67	7	1.35	14
34 教 育 ・ 研 究	406,955	43,680,514	0.93	1.28	14	1.36	13
35 医 療 ・ 福 祉	679,107	67,586,805	1.00	1.49	10	1.47	9
36 その他の非営利団体サービス	43,697	4,431,793	0.99	1.49	10	1.44	11
37 対 事 業 所 サ ー ビ ス	415,585	74,788,605	0.56	0.83	23	0.81	25
38 対 個 人 サ ー ビ ス	426,685	54,806,089	0.78	1.03	21	1.14	19
39 事 務 用 品	10,990	1,463,403	0.75	1.11	18	1.10	20
40 分 類 不 明	34,496	4,692,988	0.74	1.12	16	1.07	21

図 1 - 7 特化係数 (宮崎県)

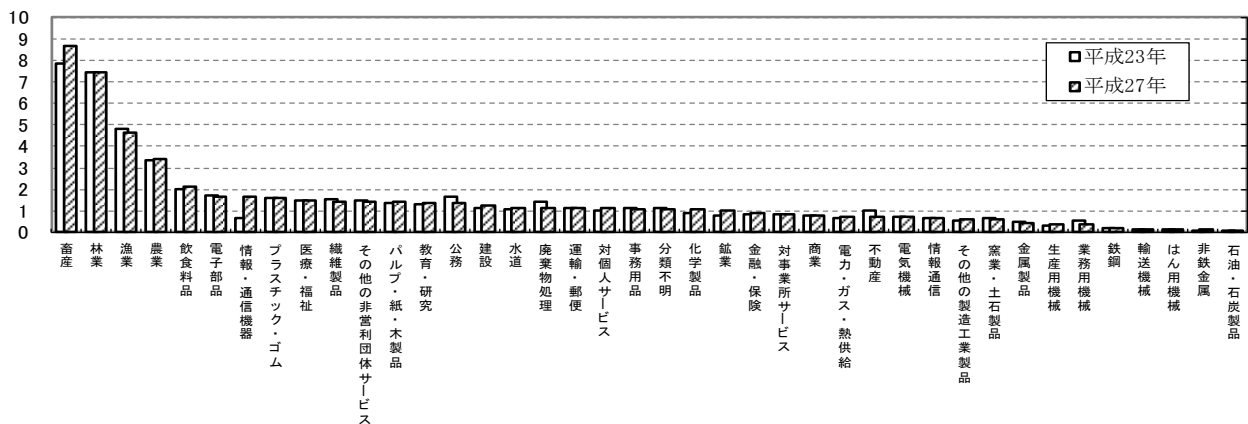
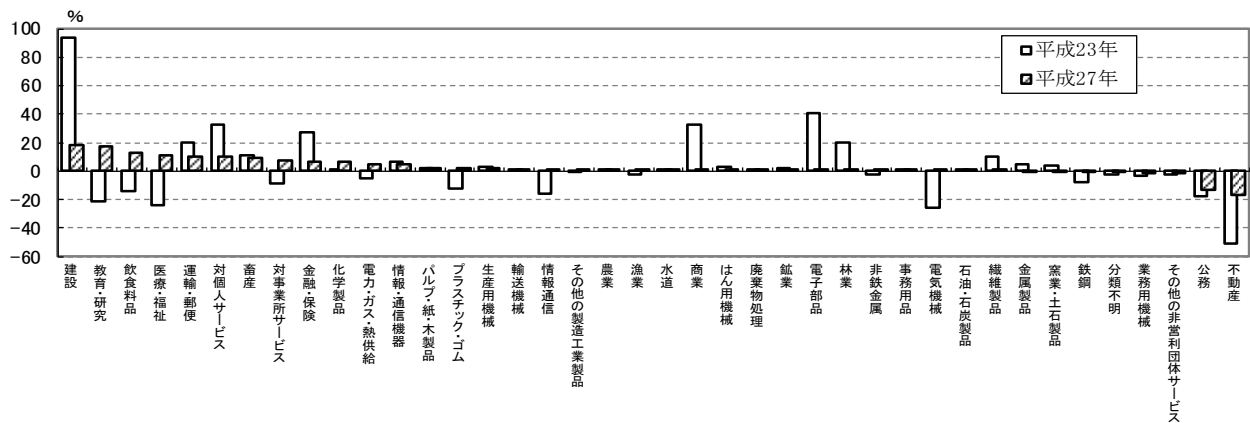


表 1 - 6 産業別生産額の増減、寄与率（宮崎県）

産 業 計	生 産 額（百万円）			寄 与 率			
	平成23年	平成27年	増減額	平成23年	（順位）	平成27年	（順位）
01 農 業	156,777	160,606	3,828	1.59	17	0.64	19
02 畜 産	156,102	212,989	56,887	11.28	8	9.44	7
03 林 業	39,164	40,961	1,797	20.29	6	0.30	27
04 漁 業	46,963	50,568	3,605	-2.53	26	0.60	20
05 鉱 業	4,010	5,963	1,953	2.40	15	0.32	25
06 飲 食 料 品	488,081	563,344	75,263	-14.26	34	12.49	3
07 織 維 製 品	35,547	35,602	54	10.03	9	0.01	32
08 パ ル プ ・ 紙 ・ 木 製 品	102,932	117,732	14,800	1.72	16	2.46	13
09 化 学 製 品	165,623	203,099	37,476	0.62	20	6.22	10
10 石 油 ・ 石 炭 製 品	4,460	5,046	586	0.31	21	0.10	31
11 プ ラ ス チ ッ ク ・ ゴ ム	141,442	154,388	12,946	-11.91	33	2.15	14
12 窯 業 ・ 土 石 製 品	28,187	25,655	-2,532	3.65	12	-0.42	34
13 鉄 鋼	37,105	33,934	-3,171	-7.69	31	-0.53	35
14 非 鉄 金 属 製 品	6,076	7,831	1,756	-2.79	28	0.29	28
15 金 属 製 品	32,369	32,129	-240	4.78	11	-0.04	33
16 は ん 用 機 械	6,749	9,363	2,614	3.15	13	0.43	23
17 生 産 用 機 械	32,414	44,714	12,300	3.09	14	2.04	15
18 業 務 用 機 械	24,684	18,008	-6,676	-3.76	29	-1.11	37
19 電 子 部 品	153,385	155,311	1,926	40.89	2	0.32	26
20 電 気 機 械	75,758	76,705	947	-25.82	39	0.16	30
21 情 報 ・ 通 信 機 器	34,833	61,031	26,198	6.63	10	4.35	12
22 輸 送 機 械	43,336	51,977	8,641	0.64	19	1.43	16
23 そ の 他 の 製 造 工 業 製 品	35,557	41,448	5,891	-0.66	24	0.98	18
24 建 設	401,843	511,371	109,528	93.90	1	18.17	1
25 電 力 ・ ガ ス ・ 熱 供 給	94,640	124,026	29,386	-5.04	30	4.88	11
26 水 道	32,624	35,877	3,253	0.28	22	0.54	21
27 廃 棄 物 処 理	36,310	38,442	2,132	0.24	23	0.35	24
28 商 業 保 険	499,152	502,190	3,038	32.93	3	0.50	22
29 金 融 ・ 保 険	176,993	215,290	38,297	27.03	5	6.35	9
30 不 動 産	501,085	401,476	-99,609	-51.04	40	-16.53	40
31 運 輸 ・ 郵 便	366,875	430,101	63,226	19.80	7	10.49	5
32 情 報 通 信	217,320	224,403	7,083	-16.16	35	1.18	17
33 公 務	445,178	367,394	-77,783	-17.75	36	-12.90	39
34 教 育 ・ 研 究	302,800	406,955	104,155	-21.61	37	17.28	2
35 医 療 ・ 福 祉	609,767	679,107	69,340	-24.42	38	11.50	4
36 そ の 他 の 非 営 利 団 体 サ ー ビ ス	52,231	43,697	-8,534	-2.57	27	-1.42	38
37 対 事 業 所 サ ー ビ ス	370,372	415,585	45,213	-8.42	32	7.50	8
38 対 個 人 サ ー ビ ス	367,036	426,685	59,649	32.45	4	9.90	6
39 事 務 用 品	10,014	10,990	976	1.25	18	0.16	29
40 分 類 不 明	37,925	34,496	-3,429	-2.52	25	-0.57	36

図 1 - 8 寄与率（宮崎県）



5 中間投入と粗付加価値

平成27年の中間投入率は 43.5%で、平成23年の中間投入率 43.8%を 0.3ポイント下回った。

粗付加価値率は 56.5%で、平成23年の粗付加価値率 56.2%を 0.3ポイント上回った。

平成27年の県内生産額 6兆9,765億円の供給構成をみると、3兆330億円（43.5%）は生産に必要なとした原材料、燃料等の財及びサービスの間投入で、3兆9,434億円（56.5%）は生産活動によって新たに付け加えられた粗付加価値である。

全国の供給構成と比べると、中間投入率は 2.6ポイント下回り、粗付加価値率は 2.6ポイント上回っている。

中間投入率は、平成23年に比べ 0.3ポイント低下しており、中間投入を財とサービスに区分すると、財の中間投入率は 0.1ポイント上昇し、サービスの間投入率は 0.4ポイント低下した。一方、粗付加価値率は 0.3ポイント上昇した。

【用語の解説】

中間投入額（率）：各産業の生産活動に必要な原材料・燃料等の財・サービスの購入費用をいう。中間投入額をその産業の県内生産額で除した割合が中間投入率である。なお、生産設備等の購入費用は基本的に資本形成とされ、中間投入には含まれない。

$$\text{中間投入率} = \text{中間投入額} / \text{県内生産額} \times 100$$

粗付加価値額（率）：生産活動によって新たに付加された価値を金額で表示したもので、中間投入額との合計が（県内）生産額となる。粗付加価値額をその産業の（県内）生産額で除した割合が粗付加価値率である。

$$\text{粗付加価値率} = \text{粗付加価値額} / \text{県内生産額} \times 100$$

表 1 - 7 中間投入額と粗付加価値額

		金額 (億円)			構成比 (%)			伸び率 (%)	
		平成17年	平成23年	平成27年	平成17年	平成23年	平成27年	平17-平23	平23-平27
宮 崎 県	県内生産額	65,764	63,737	69,765	100.0	100.0	100.0	-3.1	9.5
	中間投入額	29,472	27,911	30,330	44.8	43.8	43.5	-5.3	8.7
	財	15,397	14,384	15,845	23.4	22.6	22.7	-6.6	10.2
	サービス	14,075	13,528	14,486	21.4	21.2	20.8	-3.9	7.1
	粗付加価値額	36,291	35,826	39,434	55.2	56.2	56.5	-1.3	10.1
全 国	国内生産額	9,720,146	9,396,749	10,178,184	100.0	100.0	100.0	-3.3	8.3
	中間投入額	4,661,406	4,627,696	4,695,797	48.0	49.2	46.1	-0.7	1.5
	財	2,351,803	2,381,361	2,390,181	24.2	25.3	23.5	1.3	0.4
	サービス	2,309,603	2,246,335	2,305,616	23.8	23.9	22.7	-2.7	2.6
	粗付加価値額	5,058,741	4,769,053	5,482,387	52.0	50.8	53.9	-5.7	15.0

(注) ここでいう「財」とは、農林水産業、鉱業、製造業、建設業及び事務用品を指し、それ以外を「サービス」としている。

図 1 - 9 中間投入額と粗付加価値額の構成比 (宮崎県)

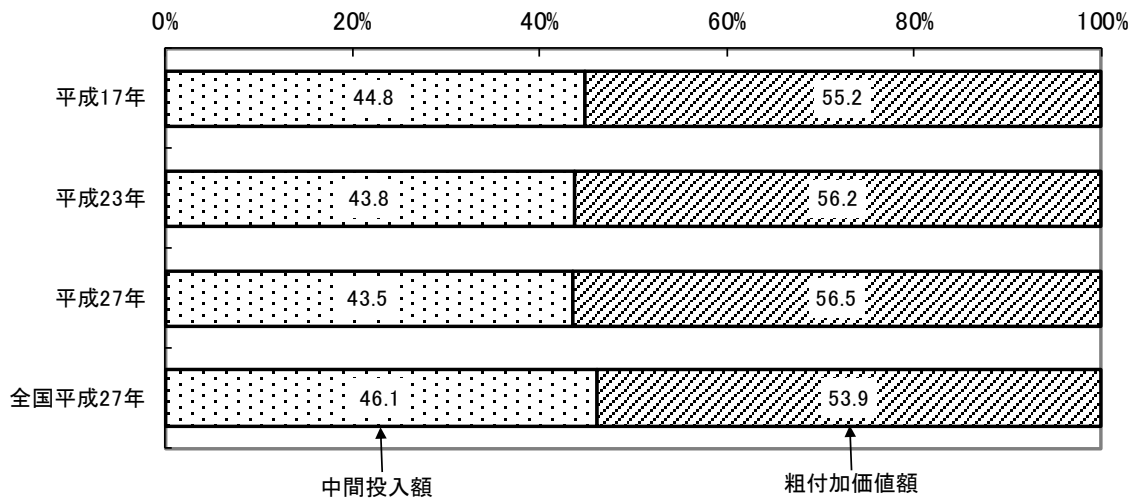
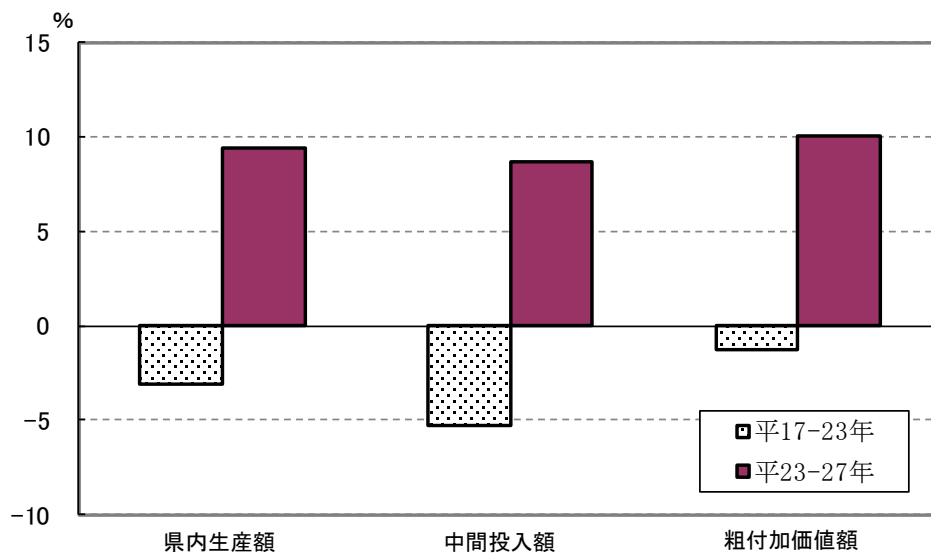


図 1 - 10 中間投入額と粗付加価値額の伸び率 (宮崎県)



6 産業別中間投入率

中間投入率は非鉄金属、畜産、電子部品、情報・通信機器で高く、不動産、商業、金融・保険、対事業所サービスで低い。

平成27年の中間投入率を産業別にみると、非鉄金属（88.3%）、畜産（74.6%）、電子部品（73.1%）、情報・通信機器（71.3%）などが高く、不動産（10.7%）、商業（17.9%）、金融・保険（28.7%）、対事業所サービス（30.5%）などが低くなっている。

平成23年と比較すると、その他の非営利団体サービス（5.6ポイント）、廃棄物処理（4.9ポイント）、運輸・郵便（4.4ポイント）などが上昇しており、生産用機械（-12.0ポイント）、プラスチック・ゴム（-11.5ポイント）、化学製品（-11.0ポイント）などが低下している。

全国と比較すると、その他の非営利団体サービス、非鉄金属、鉱業などが高く、業務用機械、電力・ガス・熱供給、鉄鋼などが低くなっている。

（事務用品は、仮設部門であり、中間投入（＝中間需要）のみで構成される。）

表1-8 産業別中間投入率の推移（宮崎県）

		単位:%					単位:%		
		平成17年	平成23年	平成27年			平成17年	平成23年	平成27年
	産 業 計	44.8	43.8	43.5	22	輸 送 機 械	69.4	76.4	67.6
01	農 業	40.6	44.1	44.7	23	その他の製造工業製品	47.8	49.3	52.6
02	畜 産	71.3	75.4	74.6	24	建 設	53.5	53.5	52.1
03	林 業	26.3	35.6	34.4	25	電力・ガス・熱供給	35.2	44.2	41.9
04	漁 業	51.0	55.6	52.0	26	水 道	53.4	53.1	55.2
05	鉱 業	65.3	59.8	58.9	27	廃 棄 物 処 理	31.0	29.5	34.4
06	飲 食 料 品	67.8	65.6	62.0	28	商 業	22.7	20.0	17.9
07	織 維 製 品	52.7	56.9	48.2	29	金 融 ・ 保 険	32.6	29.5	28.7
08	パ ル プ ・ 紙 ・ 木 製 品	68.3	70.5	67.4	30	不 動 産	14.7	16.0	10.7
09	化 学 製 品	68.4	77.9	66.9	31	運 輸 ・ 郵 便	58.1	53.7	58.1
10	石 油 ・ 石 炭 製 品	75.4	66.4	63.8	32	情 報 通 信	35.2	43.1	40.9
11	プ ラ ス チ ッ ク ・ ゴ ム	68.1	71.4	59.9	33	公 務	31.4	33.8	33.5
12	窯 業 ・ 土 石 製 品	53.2	53.5	48.9	34	教 育 ・ 研 究	25.0	28.0	30.5
13	鉄 鋼	62.9	62.8	59.4	35	医 療 ・ 福 祉	37.5	34.7	32.7
14	非 鉄 金 属	35.3	87.2	88.3	36	その他の非営利団体サービス	50.4	51.1	56.7
15	金 属 製 品	56.4	66.1	58.3	37	対 事 業 所 サ ー ビ ス	42.2	27.9	30.5
16	は ん 用 機 械	47.4	54.2	46.7	38	対 個 人 サ ー ビ ス	40.3	44.0	43.8
17	生 産 用 機 械	65.0	71.4	59.4	39	事 務 用 品	100.0	100.0	100.0
18	業 務 用 機 械	38.6	41.8	35.9	40	分 類 不 明	104.9	58.5	56.4
19	電 子 部 品	69.7	71.7	73.1		宮崎県 中間投入額（億円）	29,472	27,911	30,330
20	電 気 機 械	56.4	64.8	59.4		全国 中間投入額（億円）	4,661,406	4,627,696	4,695,797
21	情 報 ・ 通 信 機 器	80.4	74.8	71.3		対全国比（%）	0.63	0.60	0.65

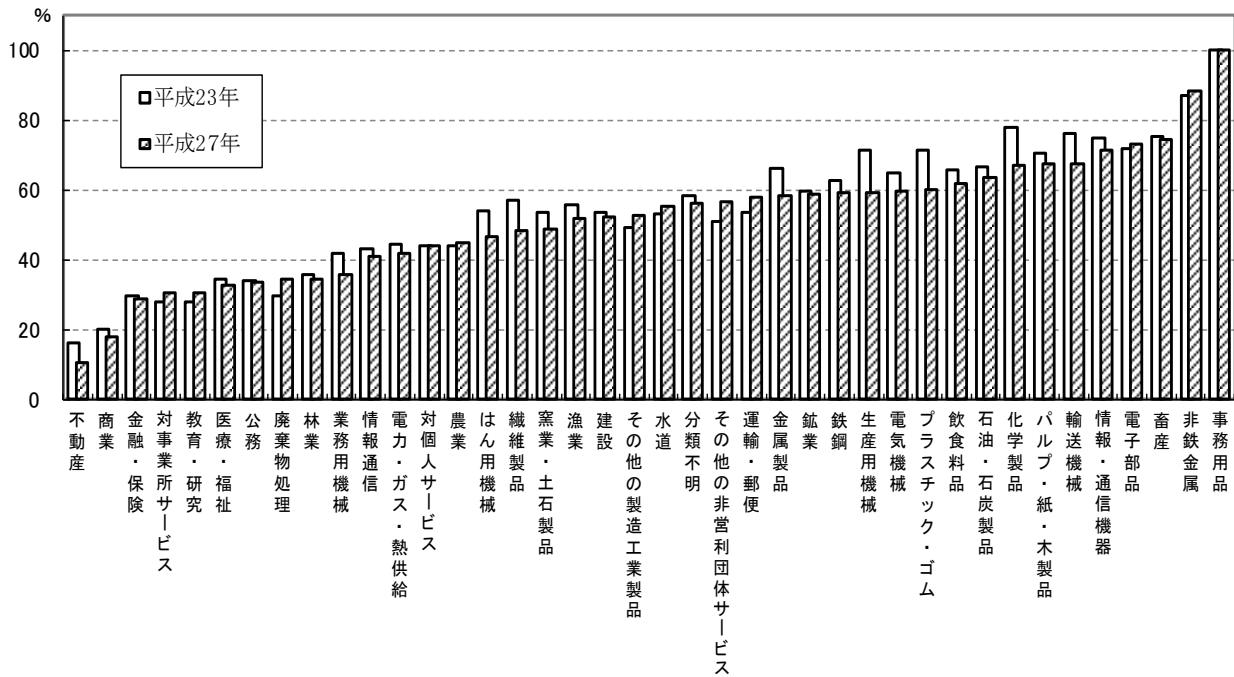
（注）事務用品は仮設部門であり、中間投入のみで構成される。

表 1 - 9 平成27年産業別中間投入率

単位: %、ポイント

		宮崎県	全 国	差			宮崎県	全 国	差
産 業 計		43.5	46.1	-2.6	21	情 報 ・ 通 信 機 器	71.3	64.7	6.6
01	農 業	44.7	44.3	0.4	22	輸 送 機 械	67.6	75.8	-8.2
02	畜 産	74.6	75.5	-0.9	23	そ の 他 の 製 造 工 業 製 品	52.6	53.5	-0.9
03	林 業	34.4	33.5	0.9	24	建 設	52.1	53.1	-1.0
04	漁 業	52.0	44.9	7.1	25	電 力 ・ ガ ス ・ 熱 供 給	41.9	64.2	-22.3
05	鉱 業	58.9	48.0	10.9	26	水 道	55.2	50.1	5.1
06	飲 食 料 品	62.0	62.8	-0.8	27	廃 棄 物 処 理	34.4	33.8	0.6
07	織 維 製 品	48.2	59.7	-11.5	28	商 業	17.9	30.1	-12.2
08	パ ル プ ・ 紙 ・ 木 製 品	67.4	64.3	3.1	29	金 融 ・ 保 険	28.7	32.5	-3.8
09	化 学 製 品	66.9	66.5	0.4	30	不 動 産	10.7	15.9	-5.2
10	石 油 ・ 石 炭 製 品	63.8	69.9	-6.1	31	運 輸 ・ 郵 便	58.1	48.5	9.6
11	プ ラ ス チ ッ ク ・ ゴ ム	59.9	61.7	-1.8	32	情 報 通 信	40.9	48.4	-7.5
12	窯 業 ・ 土 石 製 品	48.9	51.5	-2.6	33	公 務	33.5	29.2	4.3
13	鉄 鋼	59.4	73.6	-14.2	34	教 育 ・ 研 究	30.5	26.8	3.7
14	非 鉄 金 属	88.3	75.4	12.9	35	医 療 ・ 福 祉	32.7	38.0	-5.3
15	金 属 製 品	58.3	55.1	3.2	36	そ の 他 の 非 営 利 団 体 サ ー ビ ス	56.7	40.0	16.7
16	は ん 用 機 械	46.7	55.8	-9.1	37	対 事 業 所 サ ー ビ ス	30.5	37.5	-7.0
17	生 産 用 機 械	59.4	53.8	5.6	38	対 個 人 サ ー ビ ス	43.8	46.8	-3.0
18	業 務 用 機 械	35.9	58.5	-22.6	39	事 務 用 品	100.0	100.0	0.0
19	電 子 部 品	73.1	62.3	10.8	40	分 類 不 明	56.4	58.8	-2.4
20	電 気 機 械	59.4	63.7	-4.3					

図 1 - 11 産業別中間投入率（宮崎県）



7 粗付加価値の構成

平成27年の粗付加価値額は 3兆9,434億円で、平成23年の 1.10倍となり、全国の伸び（1.15倍）を下回った。

また、全国の粗付加価値額 548兆2,387億円の 0.72%を占め、平成23年より 0.03ポイント低下した。

粗付加価値額は 3兆9,434億円で、内訳は、雇用者所得 1兆6,851億円（42.7%）、営業余剰 9,628億円（24.4%）、資本減耗引当 9,010億円（22.8%）、間接税 3,439億円（8.7%）、家計外消費支出 985億円（2.5%）、補助金(控除) -480億円（-1.2%）となっている。

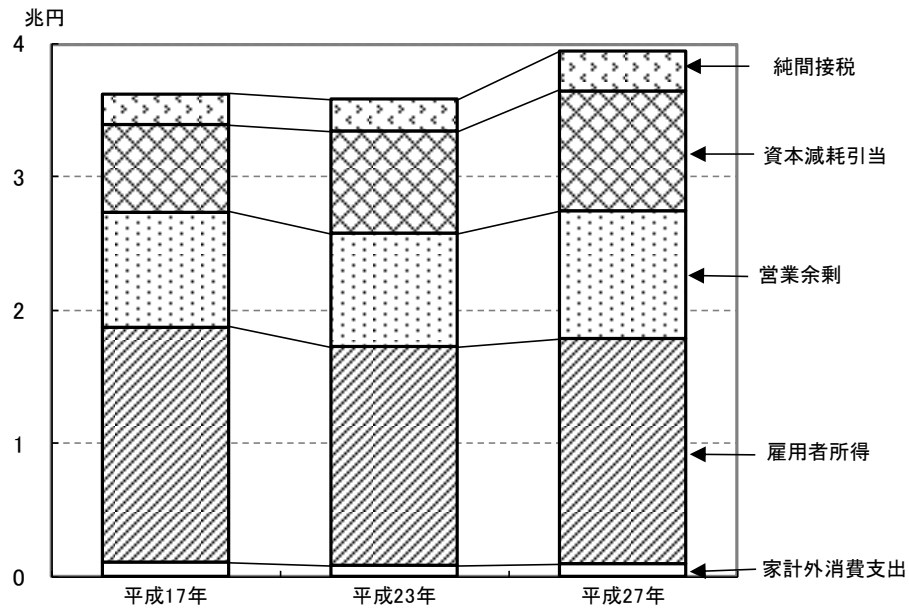
平成23年と比較すると、粗付加価値額は 10.1%上昇しており、内訳別では、家計外消費支出が 13.0%、雇用者所得が 2.7%、営業余剰が13.5%、資本減耗引当が17.0%、間接税が31.2%の上昇となっている。

寄与率は、家計外消費支出が 3.2%、雇用者所得が 12.2%、営業余剰が31.7%、資本減耗引当が36.3%、間接税が22.7%となっている。

表 1-10 粗付加価値

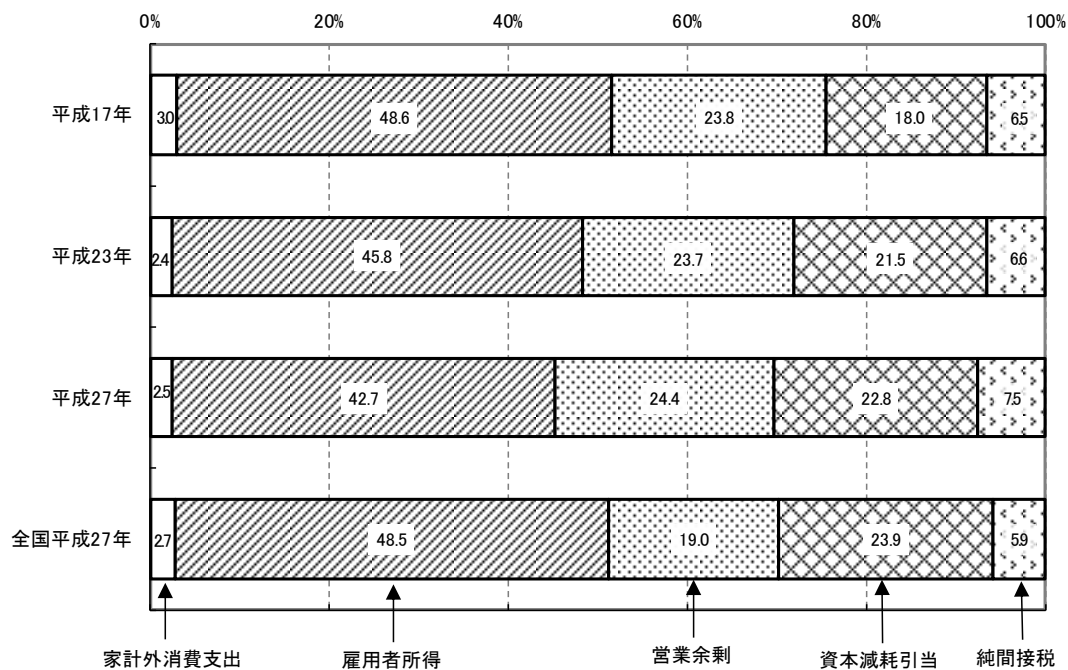
	金額(県:百万円、国:億円)			構 成 比 (%)			生産額に占める割合(%)			伸 び 率 (%)		寄与率(%)	
	平成17年	平成23年	平成27年	平成17年	平成23年	平成27年	平成17年	平成23年	平成27年	平17-平23	平23-平27	平成27年	
宮 崎 県	粗 付 加 価 値	3,629,125	3,582,616	3,943,445	100.0	100.0	100.0	55.2	56.2	56.5	-1.3	10.1	100.0
	家計外消費支出	109,604	87,168	98,543	3.0	2.4	2.5	1.7	1.4	1.4	-20.5	13.0	3.2
	雇 用 者 所 得	1,764,153	1,640,997	1,685,115	48.6	45.8	42.7	26.8	25.7	24.2	-7.0	2.7	12.2
	営 業 余 剰	863,730	848,322	962,847	23.8	23.7	24.4	13.1	13.3	13.8	-1.8	13.5	31.7
	資 本 減 耗 引 当	654,283	770,135	901,022	18.0	21.5	22.8	9.9	12.1	12.9	17.7	17.0	36.3
	間 接 税 (控除) 補 助 金	267,196 -29,840	262,091 -26,098	343,882 -47,965	7.4 -0.8	7.3 -0.7	8.7 -1.2	4.1 -0.5	4.1 -0.4	4.9 -0.7	-1.9 -12.5	31.2 83.8	22.7 -6.1
全 国	粗 付 加 価 値	5,058,741	4,769,053	5,482,387	100.0	100.0	100.0	52.0	50.8	53.9	-5.7	15.0	100.0
	家計外消費支出	165,438	134,021	150,555	3.3	2.8	2.7	1.7	1.4	1.5	-19.0	12.3	2.3
	雇 用 者 所 得	2,590,764	2,486,522	2,657,992	51.2	52.1	48.5	26.7	26.5	26.1	-4.0	6.9	24.0
	営 業 余 剰	995,846	868,061	1,039,053	19.7	18.2	19.0	10.2	9.2	10.2	-12.8	19.7	24.0
	資 本 減 耗 引 当	966,448	997,080	1,310,711	19.1	20.9	23.9	9.9	10.6	12.9	3.2	31.5	44.0
	間 接 税 (控除) 補 助 金	375,311 -35,067	319,341 -35,972	356,680 -32,604	7.4 -0.7	6.7 -0.8	6.5 -0.6	3.9 -0.4	3.4 -0.4	3.5 -0.3	-14.9 2.6	11.7 -9.4	5.2 0.5
粗付加価値対全国比(%)	0.72	0.75	0.72										

図 1 - 12 粗付加価値の推移（宮崎県）



(注) 純間接税は間接税から補助金を差し引いたもの。

図 1 - 13 粗付加価値の構成比（宮崎県）



8 総需要の構成と伸び

平成27年の総需要（＝総供給）は 9兆3,323億円で、県内需要が 80.0%を占め、移輸出は 20.0%であった。

平成23年と比較すると、中間需要及び県内最終需要の割合は低下し、移輸出の割合が上昇している。

「総需要」は、中間需要に県内最終需要及び移輸出を加えたもので、「総供給」に対応するものである。

平成27年の総需要の内訳は、中間需要が 3兆330億円（32.5%）、県内最終需要が 4兆4,311億円（47.5%）、移輸出が 1兆8,681億円（20.0%）であった。総需要の構成を平成23年と比較すると、中間需要は 0.4ポイント低下、県内最終需要は 1.4ポイント低下、移輸出は 1.8ポイント上昇した。

平成23年からの伸びをみると、中間需要が 8.7%、県内最終需要が 6.6%、移輸出が 20.9%それぞれ上昇した。

表 1-11 総需要の構成と伸び

		金 額 (億円)			構 成 比 (%)			伸 び 率 (%)	
		平成17年	平成23年	平成27年	平成17年	平成23年	平成27年	平17-平23	平23-平27
宮 崎 県	総 需 要	87,879	84,920	93,323	100.0	100.0	100.0	-3.4	9.9
	中 間 需 要	29,472	27,911	30,330	33.5	32.9	32.5	-5.3	8.7
	最 終 需 要	58,406	57,009	62,992	66.5	67.1	67.5	-2.4	10.5
	県内最終需要	42,177	41,558	44,311	48.0	48.9	47.5	-1.5	6.6
	移 輸 出	16,229	15,451	18,681	18.5	18.2	20.0	-4.8	20.9
	(再掲) 県内需要	71,650	69,469	74,642	81.5	81.8	80.0	-3.0	7.4
全 国	総 需 要	10,444,978	10,228,329	11,199,865	100.0	100.0	100.0	-2.1	9.5
	中 間 需 要	4,661,406	4,627,696	4,695,797	44.6	45.2	41.9	-0.7	1.5
	最 終 需 要	5,783,572	5,600,633	6,504,068	55.4	54.8	58.1	-3.2	16.1
	国内最終需要	5,067,459	4,891,188	5,636,374	48.5	47.8	50.3	-3.5	15.2
	輸 出	716,113	709,446	867,694	6.9	6.9	7.7	-0.9	22.3
	(再掲) 国内需要	9,728,864	9,518,884	10,332,171	93.1	93.1	92.3	-2.2	8.5

(注) 県(国)内需要は、中間需要と県(国)内最終需要の合計。

図1-14 総需要の構成比（宮崎県）

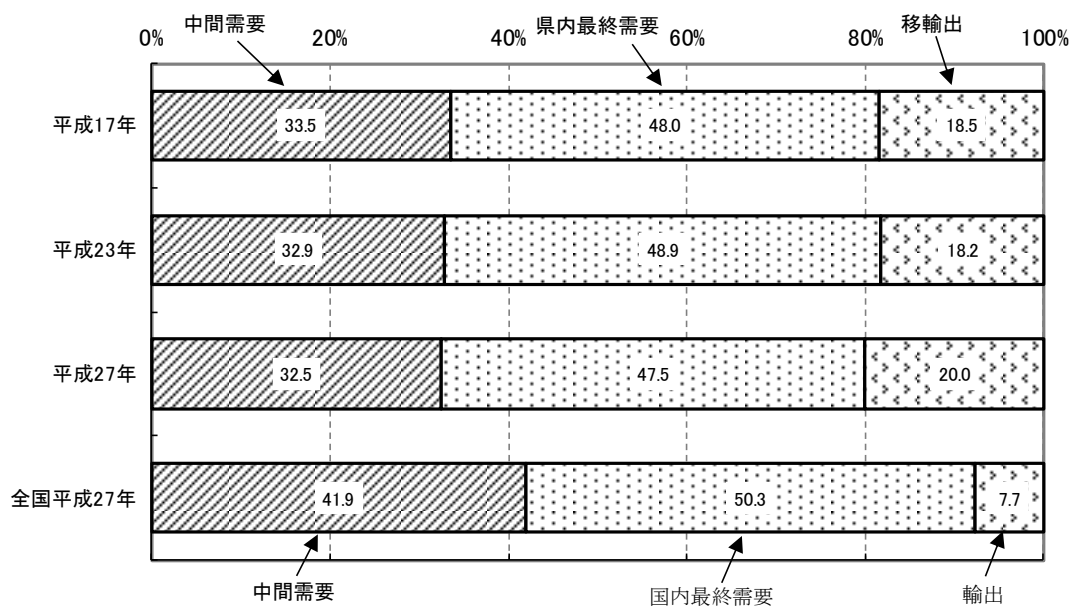
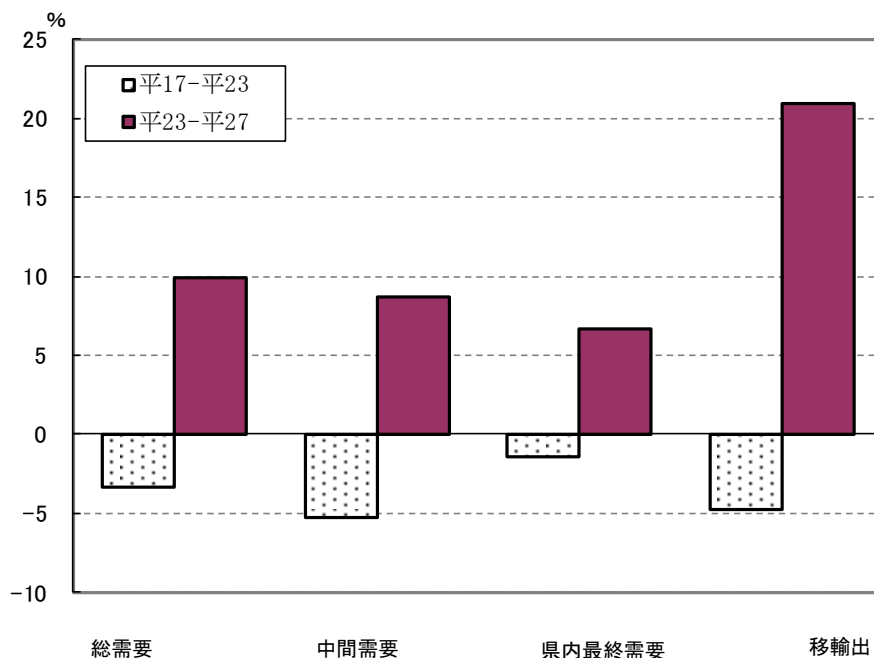


図1-15 総需要の伸び（宮崎県）



9 中間需要の構成と伸び

平成27年の中間需要率は 32.5%で、平成23年の中間需要率を 0.4ポイント下回った。
平成23年と比較すると、中間需要率は、全国、宮崎県ともに低下した。

平成27年の総需要額 9兆3,323億円のうち、県内の生産活動に必要な原材料・燃料などの中間需要額は 3兆330億円で、総需要に占める割合（中間需要率）は 32.5%となっている。また、全国の中間需要額 469兆5,797億円の 0.65%を占めている。

中間需要率を産業別にみると、非鉄金属が 96.0%で最も高く、以下、鉱業（94.6%）、窯業・土石製品（83.7%）の順になっている（事務用品及び分類不明を除く。）。

中間需要率の推移をみると、産業全体では平成23年の 32.9%に対し、平成27年は 0.4ポイント低下して 32.5%となっている。

これを産業別にみると、電子部品（16.3ポイント）、はん用機械（12.8ポイント）、情報通信（11.6ポイント）などが大きく上昇しているが、教育・研究（-27.8ポイント）、畜産（-12.8ポイント）、石油・石炭（-10.8ポイント）で大きく低下している。

（事務用品は、仮設部門であり、中間需要（＝中間投入）のみで構成される。）

【用語の解説】

中間需要額（率）：各産業の生産活動に必要な原材料・燃料などの需要額で、これをその産業の需要額合計で除した割合が中間需要率である。

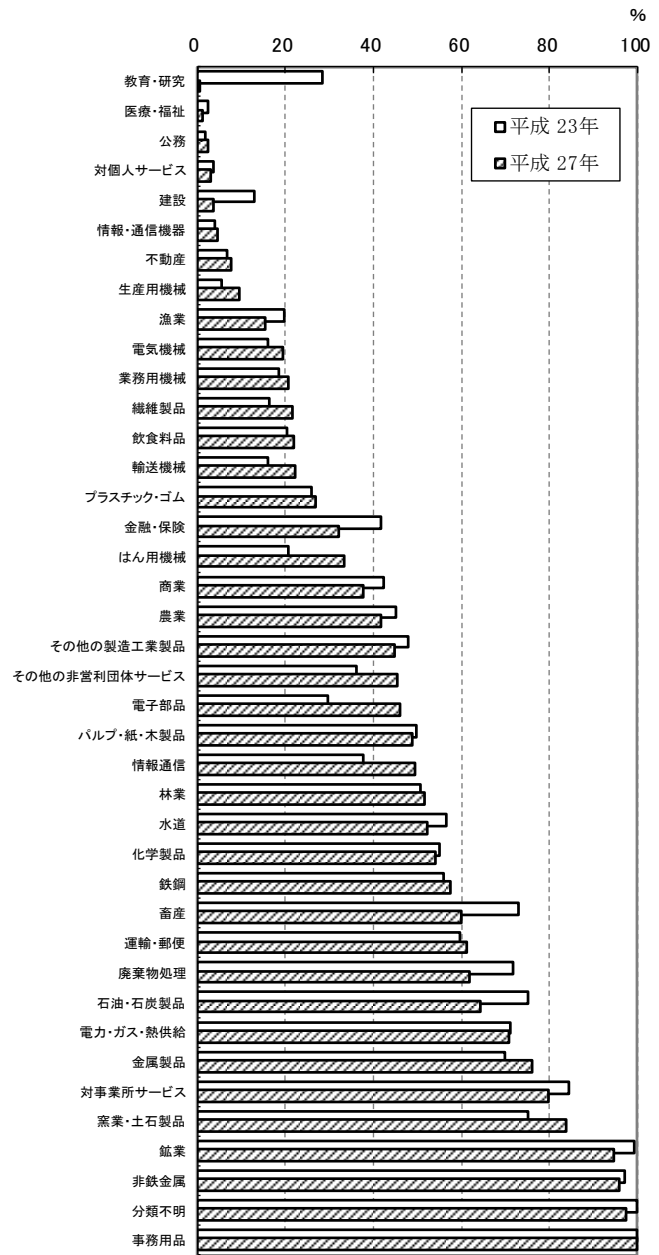
$$\text{中間需要率} = \text{中間需要額計} / \text{需要額合計} \times 100$$

表 1-12 産業別中間需要率（宮崎県）

単位：%

産業	計	平成 17年	平成 23年	平成27年
01	農業	43.4	45.1	41.7
02	畜産	67.0	72.8	60.0
03	林業	27.6	50.6	51.7
04	漁業	16.6	19.8	15.4
05	鉱業	95.8	99.3	94.6
06	飲料食品	21.5	20.4	22.0
07	繊維製品	23.2	16.5	21.6
08	パルプ・紙・木製品	52.7	49.7	48.7
09	化学製品	52.4	54.9	54.0
10	石油・石炭製品	66.3	75.2	64.4
11	プラスチック・ゴム	32.1	25.8	26.9
12	窯業・土石製品	83.6	75.1	83.7
13	鉄鋼	62.1	56.1	57.6
14	非鉄金属	94.5	97.2	96.0
15	金属製品	72.2	69.9	76.1
16	はん用機械	27.4	20.6	33.4
17	生産用機械	9.2	5.7	9.6
18	業務用機械	22.1	18.4	20.5
19	電子部品	24.8	29.7	46.0
20	電気機械	17.2	16.0	19.3
21	情報・通信機器	4.5	4.1	4.6
22	輸送機械	26.1	16.0	22.2
23	その他の製造工業製品	50.7	47.8	44.8
24	建設	10.4	12.8	3.7
25	電力・ガス・熱供給	69.3	71.0	70.7
26	水道	53.4	56.7	52.1
27	廃棄物処理	65.5	71.7	61.8
28	商業	34.4	42.5	37.6
29	金融・保険	60.4	41.8	32.1
30	不動産	6.3	6.8	7.7
31	運輸・郵便	64.9	59.7	61.3
32	情報通信	51.5	37.8	49.4
33	公務	2.2	1.9	2.3
34	教育・研究	20.7	28.4	0.6
35	医療・福祉	1.8	2.6	1.1
36	その他の非営利団体サービス	41.4	36.2	45.3
37	対事業所サービス	80.9	84.3	79.8
38	対個人サービス	3.1	3.8	3.1
39	事務用品	100.0	100.0	100.0
40	分類不明	83.4	99.8	97.4
宮崎県 中間需要額（億円）		29,472	27,911	30,330
全国 中間需要額（億円）		4,661,406	4,627,696	4,695,797
対全国比（%）		0.63	0.60	0.65

図 1-16 産業別中間需要率（宮崎県）



10 最終需要の構成と伸び

平成27年の最終需要額は 6兆2,992億円で、平成23年の 1.11倍となり、全国の伸び（1.16倍）を下回った。また、全国の最終需要額の 0.97%を占め、平成23年より 0.05ポイント低下した。

項目別の伸び率は、移輸出が高く、在庫純増が低くなっている。

平成27年の最終需要額の内訳は、民間消費支出が 2兆3,498億円で 37.3%を占め、以下、移輸出 1兆8,681億円（29.7%）、一般政府消費支出 1兆696億円（17.0%）、県内総固定資本形成 9,148億円（14.5%）、家計外消費支出 985億円（1.6%）、在庫純増 -1,552億円（0.0%）となっている。

構成比を平成23年と比較すると、移輸出が 2.6ポイント、家計外消費支出が 0.1ポイント、上昇したのに対し、一般政府消費支出が 1.5ポイント、民間消費支出が 0.4ポイント、県内総固定資本形成が 0.3ポイント、在庫純増が 0.3ポイント低下している。

平成23年からの伸び率は、最終需要額全体で 10.5%となっており、項目別では移輸出が 20.9%、家計外消費支出が 13.0%、民間消費支出が 9.3%、県内総固定資本形成が 8.1%、一般政府消費支出が 1.5%それぞれ上昇したのに対し、在庫純増は 110.1%低下している。

上昇への寄与が大きいのは、移輸出（寄与率54.0%）、民間消費支出（同33.4%）などとなっている。

【用語の解説】

最終需要： 原材料のように他の生産活動に利用されることなく、最終的に消費される財貨・サービスに対する需要で、家計外消費支出、民間消費支出、一般政府消費支出、県内総固定資本形成、在庫純増及び移輸出からなる。

また、次のような関係が成立している。

最終需要の合計 - 移輸入の合計 = 粗付加価値の合計

表 1-13 最終需要

	金額(県:百万円、全国:億円)			構成比(%)			伸び率(%)		寄与率(%)	
	平成17年	平成23年	平成27年	平成17年	平成23年	平成27年	平17-平23	平23-平27		
宮崎県	最終需要合計	5,840,647	5,700,879	6,299,242	100.0	100.0	100.0	-2.4	10.5	100.0
	家計外消費支出	109,604	87,168	98,543	1.9	1.5	1.6	-20.5	13.0	1.9
	民間消費支出	2,117,825	2,149,749	2,349,780	36.3	37.7	37.3	1.5	9.3	33.4
	一般政府消費支出	988,986	1,053,723	1,069,569	16.9	18.5	17.0	6.5	1.5	2.6
	県内総固定資本形成	936,402	846,353	914,805	16.0	14.8	14.5	-9.6	8.1	11.4
	在庫純増	58,684	15,312	-1,552	1.0	0.3	0.0	-73.9	-110.1	-2.8
移輸出	1,622,905	1,545,066	1,868,096	27.8	27.1	29.7	-4.8	20.9	54.0	
全国	最終需要合計	5,783,572	5,600,633	6,504,068	100.0	100.0	100.0	-3.2	16.1	100.0
	家計外消費支出	168,027	136,333	150,555	2.9	2.4	2.3	-18.9	10.4	1.6
	民間消費支出	2,799,790	2,818,806	3,056,164	48.4	50.3	47.0	0.7	8.4	26.3
	一般政府消費支出	881,463	959,076	1,055,293	15.2	17.1	16.2	8.8	10.0	10.7
	国内総固定資本形成	1,175,911	951,542	1,369,329	20.3	17.0	21.1	-19.1	43.9	46.2
	在庫純増	20,694	9,798	5,033	0.4	0.2	0.1	-52.7	-48.6	-0.5
輸	737,687	725,079	867,694	12.8	12.9	13.3	-1.7	19.7	15.8	
対全国比(%)	1.01	1.02	0.97							

(注)平成17年、平成23年の最終需要合計には調整項を含む。

図 1-17 最終需要の推移(宮崎県)

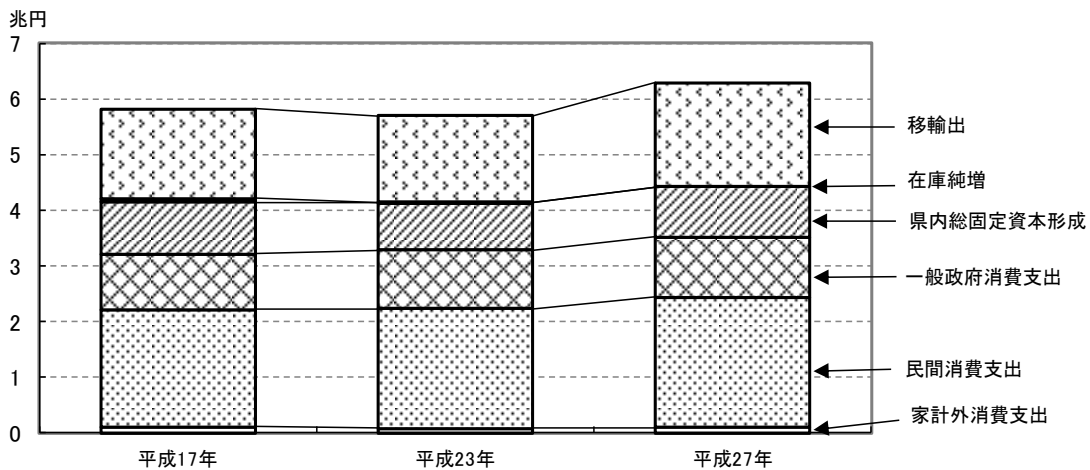
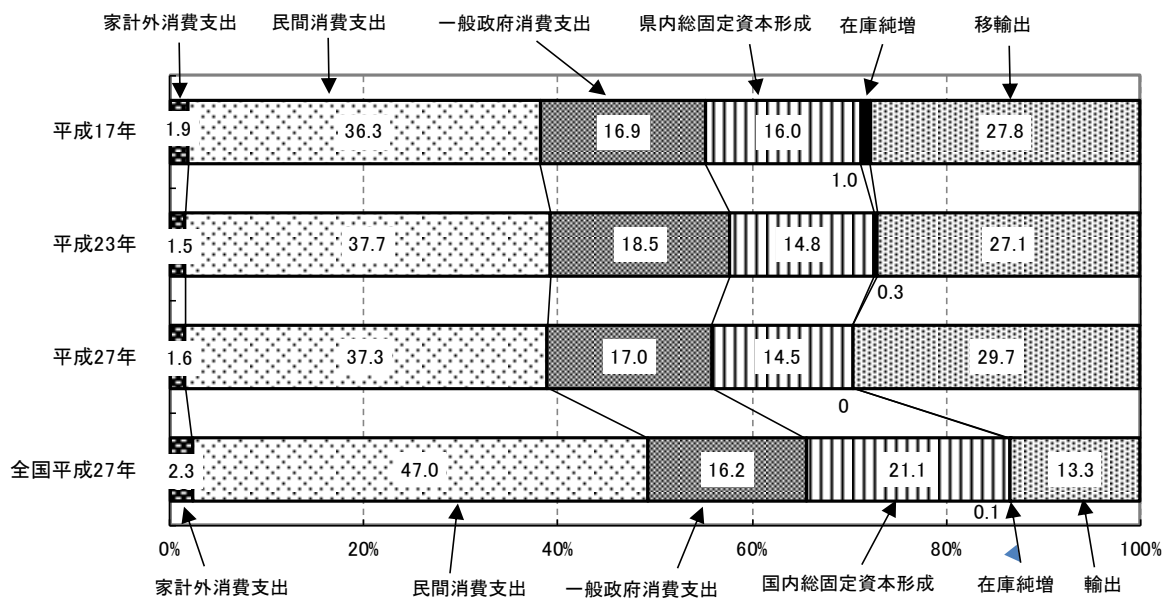


図 1-18 最終需要の構成比(宮崎県)



11 産業相互の依存関係

畜産、鉱業は、生産物の多くを他の産業の原材料として供給し、飲食料品、生産用機械、電気機械は、生産物の多くを最終需要財として供給している。

また、第2次産業に属するものの多くは、他の産業から多くの原材料を購入しており、第3次産業に属するものの多くは、原材料の購入割合は低い。

各産業は、生産活動に必要な原材料や燃料などの需要と供給を通じて密接な関係にある。中間投入率と中間需要率を組み合わせると、4つの型に類型化すると、産業相互の関係をみることができ。

I 中間財型産業（中間投入率、中間需要率ともに50%以上の産業）

他の産業から多くの原材料を購入して生産を行い、その生産物の多くを他の産業の原材料として供給する産業で、畜産、鉱業、化学製品、石油・石炭製品などの11部門が属している。

II 最終需要財型産業（中間投入率50%以上、中間需要率50%未満の産業）

他の産業から多くの原材料を購入して生産を行うが、生産物の多くを消費、投資、移輸出の最終需要に向ける産業で、飲食料品、パルプ・紙・木製品、生産用機械、電子部品などの12部門が属している。

III 最終需要財型基礎産業（中間投入率、中間需要率ともに50%未満の産業）

原材料の投入割合が低く、生産物の多くを最終需要に向ける産業で、いわゆる第3次産業に分類されるものが多く、不動産、公務、医療・福祉、対個人サービスなどの12部門が属している。

IV 中間財型基礎産業（中間投入率50%未満、中間需要率50%以上の産業）

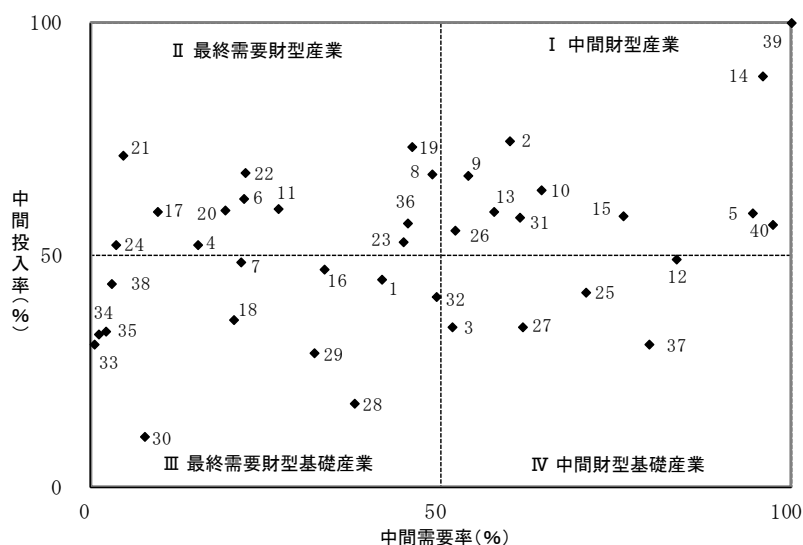
原材料の投入割合が低く、生産物の多くを他の産業の原材料として供給する産業で、電力・ガス・熱供給、廃棄物処理などの5部門が属している。

表 1-14 中間投入率と中間需要率（宮崎県）

単位：%

産 業 計	中間投入率	中間需要率	産 業 の 類 型
01 農 業	44.7	41.7	最終需要財型基礎産業
02 畜 産	74.6	60.0	中間財型産業
03 林 業	34.4	51.7	中間財型基礎産業
04 漁 業	52.0	15.4	最終需要財型産業
05 鉱 業	58.9	94.6	中間財型産業
06 飲 食 料 品	62.0	22.0	最終需要財型産業
07 織 維 製 品	48.2	21.6	最終需要財型基礎産業
08 パ ル プ ・ 紙 ・ 木 製 品	67.4	48.7	最終需要財型産業
09 化 学 製 品	66.9	54.0	中間財型産業
10 石 油 ・ 石 炭 製 品	63.8	64.4	中間財型産業
11 プ ラ ス チ ッ ク ・ ゴ ム	59.9	26.9	最終需要財型産業
12 窯 業 ・ 土 石 製 品	48.9	83.7	中間財型基礎産業
13 鉄 鋼	59.4	57.6	中間財型産業
14 非 鉄 金 属	88.3	96.0	中間財型産業
15 金 属 製 品	58.3	76.1	中間財型産業
16 は ん 用 機 械	46.7	33.4	最終需要財型基礎産業
17 生 産 用 機 械	59.4	9.6	最終需要財型産業
18 業 務 用 機 械	35.9	20.5	最終需要財型基礎産業
19 電 子 部 品	73.1	46.0	最終需要財型産業
20 電 気 機 械	59.4	19.3	最終需要財型産業
21 情 報 ・ 通 信 機 器	71.3	4.6	最終需要財型産業
22 輸 送 機 械	67.6	22.2	最終需要財型産業
23 そ の 他 の 製 造 工 業 製 品	52.6	44.8	最終需要財型産業
24 建 設	52.1	3.7	最終需要財型産業
25 電 力 ・ ガ ス ・ 熱 供 給 道	41.9	70.7	中間財型基礎産業
26 水	55.2	52.1	中間財型産業
27 廃 棄 物 処 理	34.4	61.8	中間財型基礎産業
28 商 業	17.9	37.6	最終需要財型基礎産業
29 金 融 ・ 保 険	28.7	32.1	最終需要財型基礎産業
30 不 動 産	10.7	7.7	最終需要財型基礎産業
31 運 輸 ・ 郵 便	58.1	61.3	中間財型産業
32 情 報 通 信	40.9	49.4	最終需要財型基礎産業
33 公 務	33.5	2.3	最終需要財型基礎産業
34 教 育 ・ 研 究	30.5	0.6	最終需要財型基礎産業
35 医 療 ・ 福 祉	32.7	1.1	最終需要財型基礎産業
36 そ の 他 の 非 営 利 団 体 サ ー ビ ス	56.7	45.3	最終需要財型産業
37 対 事 業 所 サ ー ビ ス	30.5	79.8	中間財型基礎産業
38 対 個 人 サ ー ビ ス	43.8	3.1	最終需要財型基礎産業
39 事 務 用 品	100.0	100.0	中間財型産業
40 分 類 不 明	56.4	97.4	中間財型産業

図 1-19 産業の依存関係（平成27年、宮崎県）



(注) 数字は上表の産業番号に同じ。

12 県際（移輸出入）構造

(1) 移輸出

平成27年の移輸出額は 1兆8,681億円で、飲食料品、化学製品、プラスチック・ゴム、電子部品、畜産の5部門で移輸出額の 53.1%を占める。

移輸出率は 26.8%で、平成23年より 2.6ポイント上昇した。

平成27年の移輸出額は 1兆8,681億円で、県内生産額に占める割合（移輸出率）は 26.8%となっている。また、総需要額の 20.0%を占めている。

平成23年と比較すると、3,230億円の増加（伸び率 20.9%）となっている。

産業別にみると飲食料品が 4,312億円（移輸出額の 23.1%）で最も多く、以下、化学製品 1,770億円（同9.5%）、プラスチック・ゴム 1,478億円（同7.9%）、電子部品1,370億円（同7.3%）などとなっている。

移輸出率をみると、業務用機械（97.7%）、情報・通信機器（97.4%）、プラスチック・ゴム（95.8%）、輸送機械（94.7%）が90%を超えている。

増加への寄与が最も大きいのは飲食料品（寄与率22.1%）で、以下、畜産（同16.1%）、対事業所サービス（同13.9%）、商業（同12.4%）などとなっている。

【用語の解説】

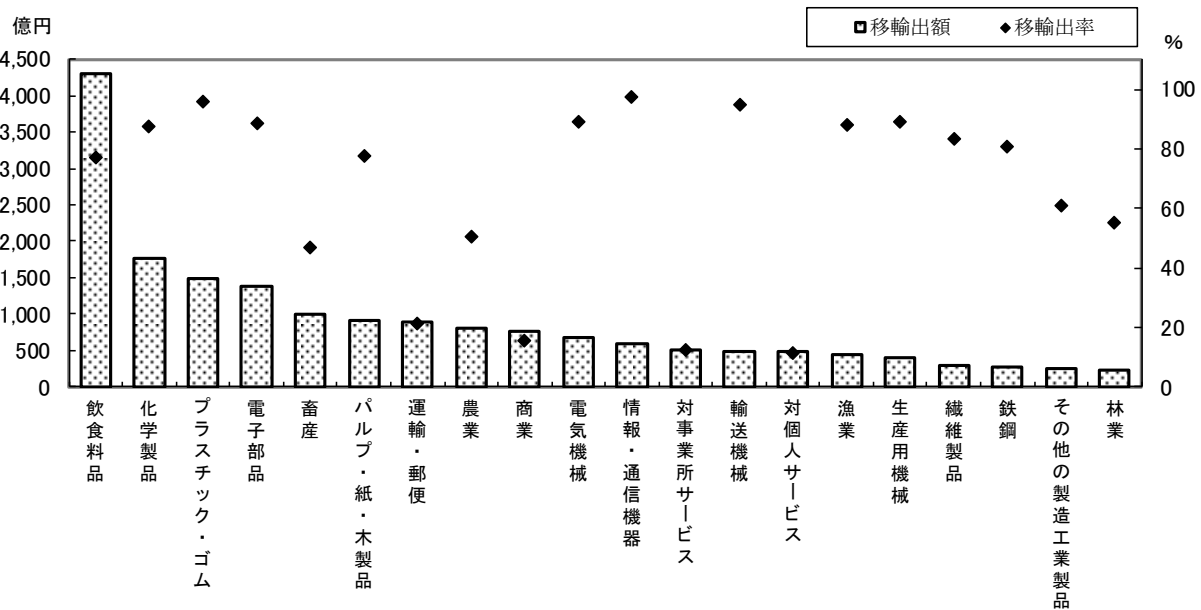
移輸出率：県内生産額に占める移輸出額の割合

$$\text{移輸出率} = \text{移輸出額} / \text{県内生産額} \times 100$$

表 1 - 15 移輸出 (宮崎県)

産 業 計	移 輸 出 額 (百万円)				伸 び 率 (%)		寄与率(%)	移 輸 出 率 (%)		
	平成17年	平成23年	平成27年 (順位)		平17-平23	平23-平27	平成27年	平成23年	平成27年 (順位)	
産 業 計	1,622,905	1,545,066	1,868,096		-4.8	20.9	100.0	24.2	26.8	
01 農 業	92,891	78,318	80,216	8	-15.7	2.4	0.6	50.0	49.9	18
02 畜 産	65,360	47,466	99,439	5	-27.4	109.5	16.1	30.4	46.7	19
03 林 業	10,232	10,196	22,492	20	-0.3	120.6	3.8	26.0	54.9	17
04 漁 業	33,477	39,320	44,439	15	17.5	13.0	1.6	83.7	87.9	9
05 鉱 業	566	287	1,157	27	-49.3	302.8	0.3	7.2	19.4	22
06 飲 食 料 品	347,175	359,829	431,163	1	3.6	19.8	22.1	73.7	76.5	14
07 織 維 製 品	50,851	34,705	29,473	17	-31.8	-15.1	-1.6	97.6	82.8	11
08 パルプ・紙・木製品	71,052	77,557	91,134	6	9.2	17.5	4.2	75.3	77.4	13
09 化 学 製 品	150,458	148,045	176,950	2	-1.6	19.5	8.9	89.4	87.1	10
10 石 油 ・ 石 炭 製 品	833	196	187	31	-76.4	-4.6	0.0	4.4	3.7	29
11 プラスチック・ゴム	108,844	135,578	147,839	3	24.6	9.0	3.8	95.9	95.8	3
12 窯 業 ・ 土 石 製 品	12,494	12,500	6,605	26	0.0	-47.2	-1.8	44.3	25.7	20
13 鉄 鋼	22,605	31,909	27,260	18	41.2	-14.6	-1.4	86.0	80.3	12
14 非 鉄 金 属	495	2,049	1,112	28	314.1	-45.7	-0.3	33.7	14.2	24
15 金 属 製 品	24,221	21,063	18,657	21	-13.0	-11.4	-0.7	65.1	58.1	16
16 は ん 用 機 械	7,332	5,739	8,386	25	-21.7	46.1	0.8	85.0	89.6	5
17 生 産 用 機 械	33,989	27,932	39,751	16	-17.8	42.3	3.7	86.2	88.9	7
18 業 務 用 機 械	14,626	17,607	17,589	22	20.4	-0.1	0.0	71.3	97.7	1
19 電 子 部 品	219,418	146,609	137,033	4	-33.2	-6.5	-3.0	95.6	88.2	8
20 電 気 機 械	22,788	68,585	68,229	10	201.0	-0.5	-0.1	90.5	88.9	6
21 情 報 ・ 通 信 機 器	44,524	31,862	59,435	11	-28.4	86.5	8.5	91.5	97.4	2
22 輸 送 機 械	43,193	40,403	49,204	13	-6	21.8	2.7	93.2	94.7	4
23 その他の製造工業製品	16,526	14,200	25,227	19	-14.1	77.7	3.4	39.9	60.9	15
24 建 設	-	-	0	38	-	-	-	-	-	38
25 電 力 ・ ガ ス ・ 熱 供 給	2	3	5	36	61.7	40.6	0.0	0.0	0.0	35
26 水 道	39	34	157	32	-13.5	367.2	0.0	0.1	0.4	31
27 廃 棄 物 処 理	6	6	4	37	3.2	-34.0	0.0	0.0	0.0	34
28 商 業	54,919	35,451	75,443	9	-35.4	112.8	12.4	7.1	15.0	23
29 金 融 ・ 保 険	113	15,543	13,126	23	13666.1	-15.5	-0.7	8.8	6.1	27
30 不 動 産	1	1	5	35	66	297.8	0.0	0.0	0.0	36
31 運 輸 ・ 郵 便	75,141	80,353	89,025	7	6.9	10.8	2.7	21.9	20.7	21
32 情 報 通 信	14,445	6,899	8,726	24	-52.2	26.5	0.6	3.2	3.9	28
33 公 務	-	-	0	38	-	-	-	-	-	38
34 教 育 ・ 研 究	906	21	380	30	-97.7	1750.6	0.1	0.0	0.1	33
35 医 療 ・ 福 祉	20	19	7	34	0.0	-62.3	0.0	0.0	0.0	37
36 その他の非営利団体サービス	54	61	60	33	0.0	-1.2	0.0	0.1	0.1	32
37 対 事 業 所 サ ー ビ ス	7,143	5,080	49,944	12	-28.9	883.1	13.9	1.4	12.0	25
38 対 個 人 サ ー ビ ス	68,749	49,627	47,351	14	-27.8	-4.6	-0.7	13.5	11.1	26
39 事 務 用 品	-	-	0	38	-	-	-	-	-	38
40 分 類 不 明	7,418	14	884	29	-99.8	6,401.1	0.3	0.0	2.6	30

図 1 - 20 移輸出額と移輸出率 (移輸出額上位20位、平成27年、宮崎県)



(2) 移輸入

平成27年の移輸入額は 2兆3,558億円で、飲食料品、化学製品、商業、石油・石炭製品及び対事業所サービスなどの移輸入額が大きい。

移輸入率は 31.6%で、平成23年より 1.1ポイント上昇した。

平成27年の移輸入額は 2兆3,558億円で、県内需要額に占める割合（移輸入率）は 31.6%となっている。また、総供給額の 25.2%を占めている。

平成23年と比較すると、2,375億円の増加（伸び率 11.2%）となっている。

産業別にみると飲食料品が 3,685億円（移輸入額の 15.6%）で最も多く、以下、化学製品 2,414億円（同10.2%）、商業 1,828億円（同7.8%）、石油・石炭製品 1,647億円（同7.0%）、対事業所サービス 1,120億円（同4.8%）などとなっている。

移輸入率をみると、業務用機械（98.9%）輸送機械（97.6%）、石油・石炭製品（97.1%）、はん用機械（95.7%）、情報・通信機器（94.5%）、繊維製品（91.9%）、生産用機械（91.4%）、プラスチック・ゴム（90.6%）、化学製品（90.2%）が90%を超えている。

増加への寄与が最も大きいのは商業（寄与率37.8%）で、以下、飲食料品（同32.1%）、対事業所サービス（同23.9%）などとなっている。

【用語の解説】

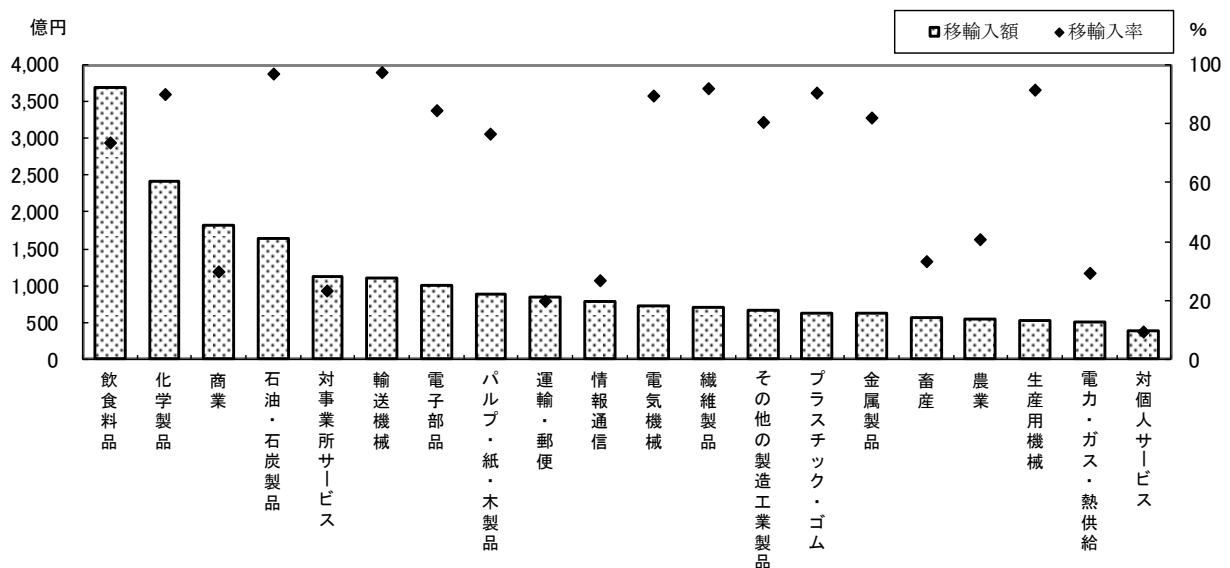
移輸入率： 県内需要額（中間需要額 + 県内最終需要額）に占める移輸入額の割合

移輸入率 = 移輸入額 / 県内需要額 × 100

表 1-16 移輸入 (宮崎県)

産 業 計	移 輸 入 額 (百万円)			順位	伸 び 率 (%)		寄与率(%)	移 輸 入 率 (%)		
	平成17年	平成23年	平成27年		平17-平23	平23-平27		平成23年	平成27年	順位
産 業 計	2,211,522	2,118,263	2,355,797		-4.2	11.2	100.0	30.5	31.6	
01 農 業	50,840	67,545	55,303	17	32.9	-18.1	-5.2	46.3	40.8	21
02 畜 産	31,440	30,903	56,467	16	-1.7	82.7	10.8	22.1	33.2	22
03 林 業	6,391	6,178	6,171	29	-3.3	-0.1	0.0	17.6	25.0	26
04 漁 業	2,460	4,193	4,869	30	70.4	16.1	0.3	35.4	44.3	20
05 鉱 業	11,883	12,429	13,738	28	4.6	10.5	0.6	77.0	74.1	17
06 飲 食 料	284,849	292,323	368,498	1	2.6	26.1	32.1	69.5	73.6	18
07 織 維 製 品	52,434	89,523	69,743	12	70.7	-22.1	-8.3	99.1	91.9	6
08 パルプ・紙・木製 品	62,150	65,979	87,829	8	6.2	33.1	9.2	72.2	76.8	16
09 化 学 製 品	203,228	228,091	241,381	2	12.2	5.8	5.6	92.8	90.2	9
10 石 油 ・ 石 炭 製 品	156,484	140,097	164,747	4	-10.5	17.6	10.4	97.0	97.1	3
11 プラスチック・ゴム	54,698	50,533	62,789	14	-7.6	24.3	5.2	89.6	90.6	8
12 窯 業 ・ 土 石 製 品	59,406	24,386	25,353	26	-59.0	4.0	0.4	60.9	57.1	19
13 鉄	33,960	31,237	30,667	24	-8.0	-1.8	-0.2	85.7	82.1	13
14 非 鉄 金 属	27,877	29,516	31,870	23	5.9	8.0	1.0	88.0	82.6	12
15 金 属 製 品	65,868	47,343	61,699	15	-28.1	30.3	6.0	80.7	82.1	14
16 は ん 用 機 械	31,847	33,064	21,501	27	3.8	-35.0	-4.9	97.0	95.7	4
17 生 産 用 機 械	70,101	62,337	52,818	18	-11.1	-15.3	-4.0	93.3	91.4	7
18 業 務 用 機 械	45,495	47,445	36,935	21	4.3	-22.2	-4.4	87.0	98.9	1
19 電 子 部 品	62,919	53,741	99,491	7	-14.6	85.1	19.3	88.8	84.5	11
20 電 気 機 械	61,687	66,224	72,780	11	7.4	9.9	2.8	90.2	89.6	10
21 情 報 ・ 通 信 機 器	56,861	65,011	27,625	25	14.3	-57.5	-15.7	95.6	94.5	5
22 輸 送 機 械	153,671	178,911	110,775	6	16	-38.1	-28.7	98.4	97.6	2
23 その他の製造工業製品	65,051	59,566	66,836	13	-8.4	12.2	3.1	73.6	80.5	15
24 建 設	-	-	0	38	-	-	-	-	-	38
25 電 力 ・ ガ ス ・ 熱 供 給	44,890	45,521	50,967	19	1.4	12.0	2.3	32.5	29.1	24
26 水	6	5	4	36	-22.7	-10.7	0.0	0.0	0.0	34
27 廃 棄 物 処 理	3	2	1	37	0.0	-61.0	0.0	0.0	0.0	35
28 商 業	220,865	92,910	182,779	3	-57.9	96.7	37.8	16.7	30.0	23
29 金 融 ・ 保 険	28,328	17,246	35,347	22	-39.1	105.0	7.6	9.7	14.9	29
30 不 動 産	5	5	5	35	11	-7.4	0.0	0.0	0.0	37
31 運 輸 ・ 郵 便	59,709	56,588	84,980	9	-5.2	50.2	12.0	16.5	19.9	28
32 情 報 通 信 務	50,922	130,113	79,546	10	155.5	-38.9	-21.3	38.2	26.9	25
33 公 務	-	-	0	38	-	-	-	-	-	38
34 教 育 ・ 研 究	4,240	3,800	1,347	31	-10.4	-64.6	-1.0	1.2	0.3	32
35 医 療 ・ 福 祉	7	10	10	34	56.3	-7.5	0.0	0.0	0.0	36
36 その他の非営利団体サービス	91	158	144	32	73	-8.9	0.0	0.3	0.3	33
37 対 事 業 所 サ ー ビ ス	89,289	55,187	112,034	5	-38.2	103.0	23.9	13.1	23.5	27
38 対 個 人 サ ー ビ ス	53,757	27,904	38,614	20	-48.1	38.4	4.5	8.1	9.2	30
39 事 務 用 品	0	-	0	38	-	-	-	-	-	38
40 分 類 不 明	7,812	2,239	136	33	-71.3	-93.9	-0.9	5.6	0.4	31

図 1-21 移輸入額と移輸入率 (移輸入額上位20位、平成27年、宮崎県)



(3) 県際収支と産業の類型

平成27年の県際収支は 4,877億円の移輸入超過となっており、平成23年に比較して移輸入超過額が縮小している。

平成27年の移輸出額と移輸入額との差である県際収支は、4,877億円の移輸入超過となっており、平成23年と比較すると移輸入超過の額が縮小した。

産業別にみると、農業、畜産、林業、漁業、飲食料品などが移輸出超過となっており、化学製品、石油・石炭製品、非鉄金属、金属製品、輸送機械などが移輸入超過となっている。

自給率は、産業全体では68.4%となっており、産業別にみると、第3次産業が高い自給率となっている一方、第2次産業では多くの部門で産業平均を下回っている。

移輸出率と移輸入率を組み合わせると、次のようになる。

I 県際交流型産業（移輸出率、移輸入率ともに50%以上）

県内で生産したものの多くを県外へ移輸出し、県内で需要するものの多くを県外から移輸入している産業で、飲食料品、繊維製品、情報・通信機器など15部門が属している。

II 移輸出型産業（移輸出率50%以上、移輸入率50%未満）

県内で生産されたもので県内需要をある程度満たすとともに移輸出の割合も高い産業で、林業と漁業が属している。

III 県内自給型産業（移輸出率、移輸入率ともに50%未満）

県内需要の多くを県内で生産されたもので賄う産業で、移輸出や移輸入になじまないサービス業や属地性の強い部門が多い。

電力・ガス・熱供給、不動産、教育・研究、医療・福祉など19部門が属している。

IV 移輸入依存型産業（移輸出率50%未満、移輸入率50%以上）

県内需要の多くを移輸入に依存している産業で、鉱業、石油・石炭製品、窯業・土石製品、非鉄金属が属している。

【用語の解説】

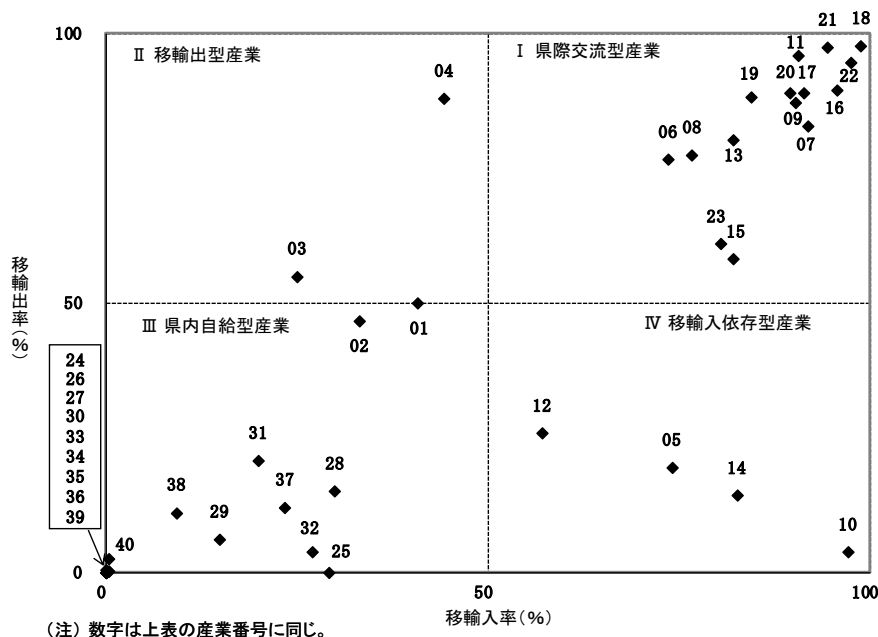
自給率： 県内需要を満たすための県内で生産された財・サービスの割合

$$\text{自給率} = 100 - \text{移輸入率}$$

表 1-17 県際収支（宮崎県）

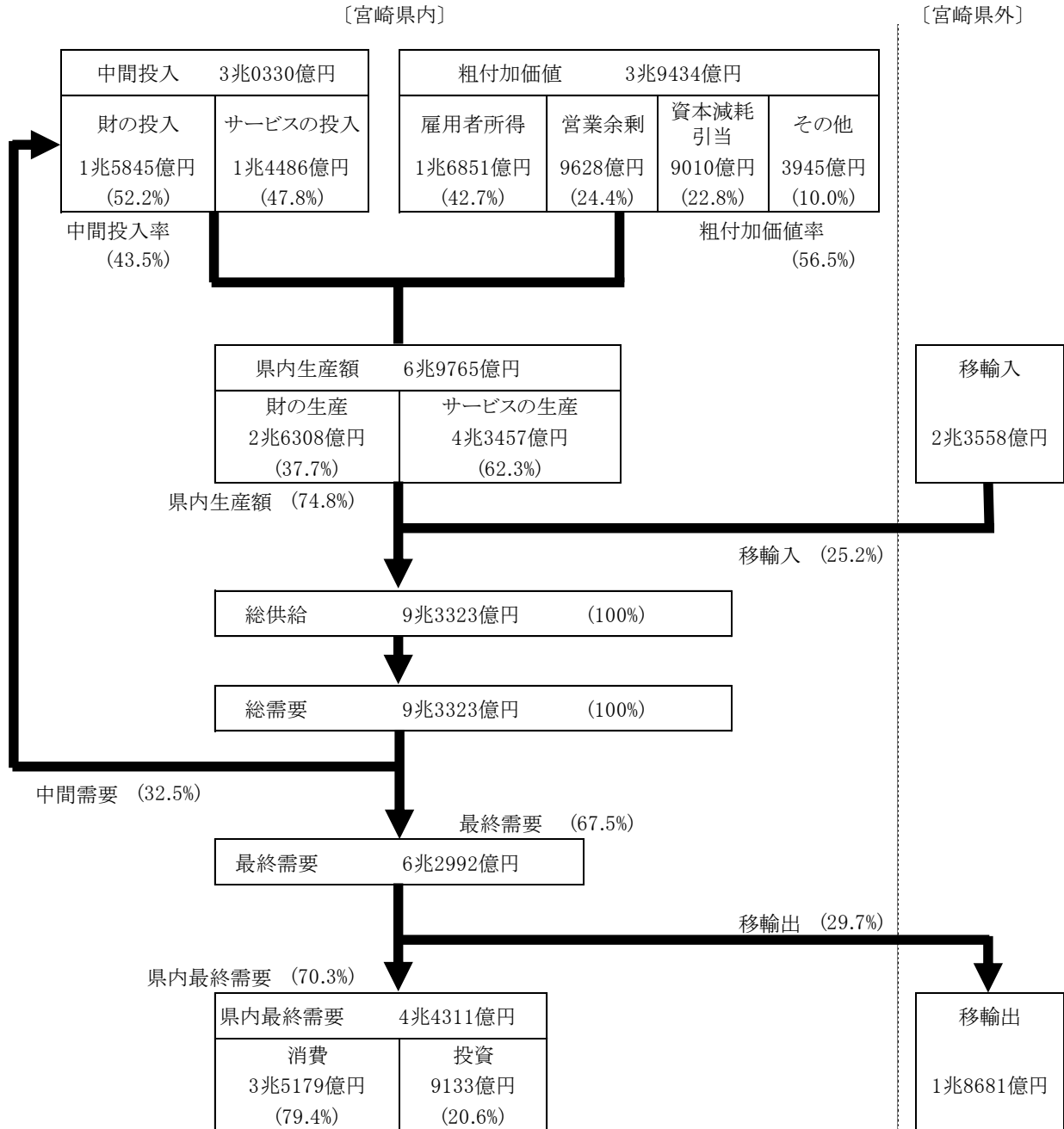
産業	県際収支(百万円)			平成27年		産業類型	自給率
	平成17年	平成23年	平成27年	移輸出率(%)	移輸入率(%)		
産業計	-588,617	-573,198	-487,700	26.8	31.6		68.4
01 農業	42,051	10,772	24,912	49.9	40.8	県内自給型産業	59.2
02 畜産	33,920	16,563	42,972	46.7	33.2	県内自給型産業	66.8
03 林業	3,841	4,018	16,321	54.9	25.0	移輸出型産業	75.0
04 漁業	31,017	35,127	39,571	87.9	44.3	移輸出型産業	55.7
05 鉱業	-11,317	-12,142	-12,581	19.4	74.1	移輸入依存型産業	25.9
06 飲料食品	62,326	67,505	62,665	76.5	73.6	県際交流型産業	26.4
07 繊維製品	-1,583	-54,818	-40,270	82.8	91.9	県際交流型産業	8.1
08 パルプ・紙・木製品	8,902	11,578	3,305	77.4	76.8	県際交流型産業	23.2
09 化学製品	-52,771	-80,047	-64,431	87.1	90.2	県際交流型産業	9.8
10 石油・石炭製品	-155,651	-139,900	-164,560	3.7	97.1	移輸入依存型産業	2.9
11 プラスチック・ゴム	54,145	85,045	85,050	95.8	90.6	県際交流型産業	9.4
12 窯業・土石製品	-46,911	-11,886	-18,747	25.7	57.1	移輸入依存型産業	42.9
13 鉄鋼	-11,354	673	-3,406	80.3	82.1	県際交流型産業	17.9
14 非鉄金属	-27,382	-27,467	-30,758	14.2	82.6	移輸入依存型産業	17.4
15 金属製品	-41,647	-26,280	-43,041	58.1	82.1	県際交流型産業	17.9
16 はん用機械	-24,515	-27,325	-13,115	89.6	95.7	県際交流型産業	4.3
17 生産用機械	-36,112	-34,405	-13,066	88.9	91.4	県際交流型産業	8.6
18 業務用機械	-30,868	-29,838	-19,346	97.7	98.9	県際交流型産業	1.1
19 電子部品	156,499	92,868	37,542	88.2	84.5	県際交流型産業	15.5
20 電気機械	-38,899	2,361	-4,551	88.9	89.6	県際交流型産業	10.4
21 情報・通信機器	-12,337	-33,149	31,810	97.4	94.5	県際交流型産業	5.5
22 輸送機械	-110,479	-138,508	-61,571	94.7	97.6	県際交流型産業	2.4
23 その他の製造工業製品	-48,525	-45,365	-41,608	60.9	80.5	県際交流型産業	19.5
24 建設	-	-	-	-	-	県内自給型産業	100.0
25 電力・ガス・熱供給	-44,888	-45,518	-50,962	0.0	29.1	県内自給型産業	70.9
26 水道	33	29	153	0.4	0.0	県内自給型産業	100.0
27 廃棄物処理	3	4	3	0.0	0.0	県内自給型産業	100.0
28 商業	-165,946	-57,459	-107,336	15.0	30.0	県内自給型産業	70.0
29 金融・保険	-28,215	-1,703	-22,220	6.1	14.9	県内自給型産業	85.1
30 不動産	-4	-4	1	0.0	0.0	県内自給型産業	100.0
31 運輸・郵便	15,432	23,765	4,046	20.7	19.9	県内自給型産業	80.1
32 情報通信	-36,477	-123,214	-70,820	3.9	26.9	県内自給型産業	73.1
33 公務	-	-	-	-	-	県内自給型産業	100.0
34 教育・研究	-3,334	-3,780	-967	0.1	0.3	県内自給型産業	99.7
35 医療・福祉	14	9	-2	0.0	0.0	県内自給型産業	100.0
36 その他の非営利団体サービス	-37	-97	-84	0.1	0.3	県内自給型産業	99.7
37 対事業所サービス	-82,146	-50,107	-62,090	12.0	23.5	県内自給型産業	76.5
38 対個人サービス	14,992	21,723	8,737	11.1	9.2	県内自給型産業	90.8
39 事務用品	-	-	-	-	-	県内自給型産業	100.0
40 分類不明	-394	-2,226	748	2.6	0.4	県内自給型産業	99.6

図 1-22 県際収支からみた産業類型（平成27年、宮崎県）



13 宮崎県経済の循環構造

平成27年宮崎県における財・サービスの流れ



- (注意) 1 「財」は、原材料・燃料等の形あるもので、農林水産業、鉱業、製造業、建設業及び事務用品を指し、それ以外を「サービス」としている。
 2 ここでいう「消費」とは、家計外消費支出、民間消費支出及び一般政府消費支出をいい、「投資」とは県内総固定資本形成及び在庫純増をいう。
 3 四捨五入の関係で、内訳は必ずしも合計と一致しない。()は、構成比を示す。

Ⅱ 本 県 経 済 の 機 能

1 生産波及の大きさ

1 単位の最終需要が発生したときの生産波及効果は、全産業平均で 1.32倍となり、平成23年の 1.37倍から 0.05ポイント低下した。

全国生産波及効果は 1.77倍で、平成23年の1.91倍から0.14ポイント低下した。

ある産業に対して1単位の最終需要が発生した場合、各産業の生産が究極的にどれだけ必要になるかという生産波及の大きさを示す係数が「逆行列係数」である。また、逆行列係数の縦方向の合計値（列和）は、当該産業の最終需要が1単位発生した時に全産業に及ぼす生産波及の大きさが究極的にどのくらいになるかを示している。

逆行列係数表から1単位あたりの最終需要に対する生産波及の大きさをみると、平成27年は全産業平均で 1.32倍である。平成23年は 1.37倍であり 0.05ポイント低下した。

産業別にみると、生産波及が最も大きいのは、鉱業の 1.61倍（平成23年は1.64倍）で、以下、飲食料品1.51倍（同1.62倍）、水道の 1.49倍（同1.51倍）などとなっている（分類不明を除く。）。

産業別に全国と比較すると、ほとんどの産業で低くなっており、輸送機械、鉄鋼、金属製品が特に低い（事務用品を除く。）。

全国の産業別生産波及効果と比較して全体的に本県の方が低いのは、県際間の流通が含まれるので、全国の輸入率より本県の移輸入率が高く、その分波及効果の県外流出が大きくなるためと考えられる。

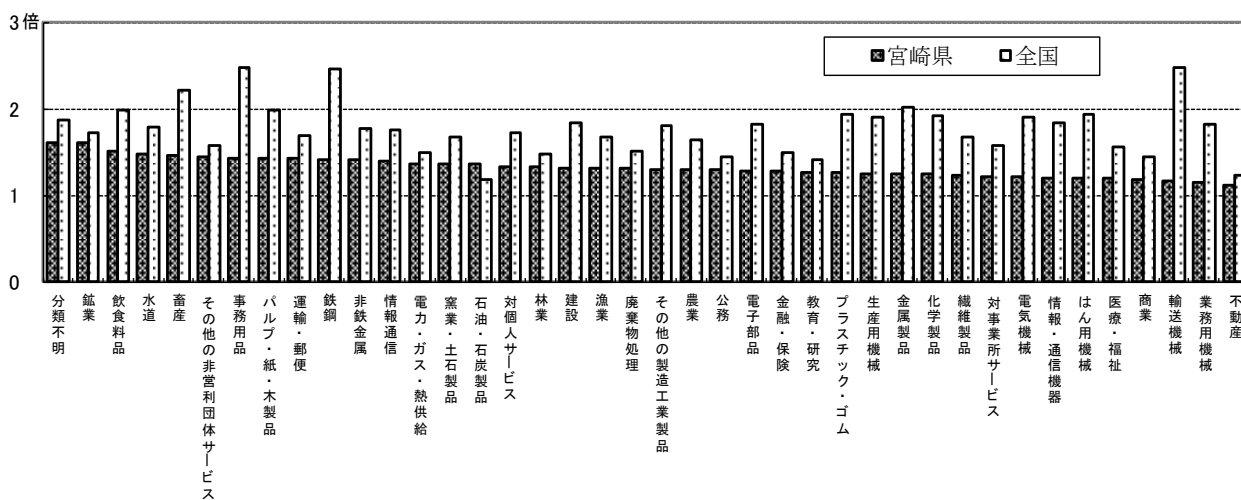
【用語の解説】

逆行列係数：産業の生産活動には、中間需要を満たすものと最終需要を満たすためのものがあるが、中間需要向けの生産も究極的には最終需要を満たすために行われている。ある産業に1単位の最終需要が発生した場合の各産業に与える生産波及効果を表したものが逆行列係数であり、その列和は、全産業に与える生産波及効果を表す。たとえば、農業の逆行列係数の列和は 1.30であるが、これは、農業に 100万円の最終需要が生じた場合、農業を含む産業全体で130万円の生産が誘発されることを示す。

表 1 - 18 生産波及効果の比較

	宮 崎 県		全 国
	平成23年	平成27年	平成27年
01 農 業	1.310478	1.302471	1.642039
02 畜 産	1.528148	1.458965	2.218151
03 林 業	1.361010	1.329411	1.474230
04 漁 業	1.345602	1.315471	1.680387
05 鉱 業	1.635853	1.605344	1.728866
06 飲 食 料 品	1.615691	1.509905	1.992238
07 織 維 製 品	1.313986	1.230627	1.673503
08 パ ル プ ・ 紙 ・ 木 製 品	1.521749	1.428600	1.990877
09 化 学 製 品	1.378403	1.250705	1.932046
10 石 油 ・ 石 炭 製 品	1.402965	1.358662	1.178328
11 プ ラ ス チ ッ ク ・ ゴ ム	1.389246	1.267600	1.941125
12 窯 業 ・ 土 石 製 品	1.404377	1.361934	1.678369
13 鉄 鋼	1.418749	1.418805	2.471768
14 非 鉄 金 属	1.378836	1.409326	1.773363
15 金 属 製 品	1.307068	1.257297	2.019168
16 は ん 用 機 械	1.279106	1.199331	1.944089
17 生 産 用 機 械	1.389535	1.257754	1.901410
18 業 務 用 機 械	1.250768	1.151979	1.828165
19 電 子 部 品	1.471856	1.289386	1.821177
20 電 気 機 械	1.278532	1.218379	1.907338
21 情 報 ・ 通 信 機 器	1.287905	1.210119	1.836855
22 輸 送 機 械	1.268606	1.168022	2.481974
23 その他の製造工業製品	1.332298	1.302804	1.809651
24 建 設	1.369703	1.324901	1.835762
25 電 力 ・ ガ ス ・ 熱 供 給	1.396242	1.363172	1.499841
26 水 道	1.514704	1.489290	1.798192
27 廃 棄 物 処 理	1.267285	1.310552	1.518759
28 商 融 ・ 保 険	1.208978	1.180177	1.456469
29 金 融 ・ 保 険	1.303306	1.277370	1.496115
30 不 動 産	1.190451	1.114966	1.230674
31 運 輸 ・ 郵 便	1.419109	1.424844	1.696646
32 情 報 通 信	1.413034	1.391889	1.752598
33 公 務	1.306692	1.296624	1.443575
34 教 育 ・ 研 究	1.269383	1.271917	1.414423
35 医 療 ・ 福 祉	1.232871	1.198821	1.559841
36 その他の非営利団体サービス	1.420018	1.440722	1.585299
37 対 事 業 所 サービス	1.212296	1.219487	1.586017
38 対 個 人 サービス	1.367787	1.338222	1.721859
39 事 務 用 品	1.546184	1.438651	2.490229
40 分 類 不 明	1.602672	1.605800	1.875109
産 業 平 均	1.372787	1.324758	1.772163

図 1 - 23 産業別生産波及効果（平成27年）

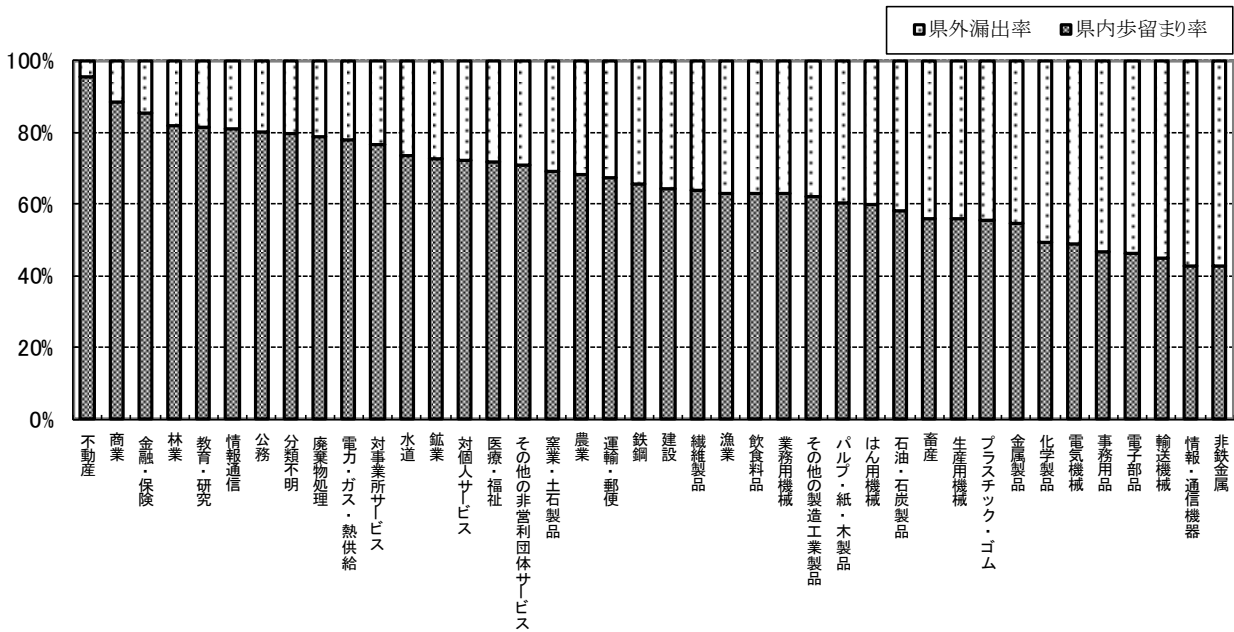


次に、封鎖経済型と開放経済型の生産波及効果から県内歩留まり率を求めると、不動産、商業、金融・保険などの県内歩留まり率が高く、非鉄金属、情報・通信機器、輸送機械などの県内歩留まり率が低い。

表 1-19 逆行列係数と県内歩留まり率（平成27年、宮崎県）

	開放型逆行列係数列和 $[I - (I-M)A]^{-1}$				封鎖型逆行列係数列和 $(I-A)^{-1}$	県内歩留まり率 (%)	県外漏出率 (%)	
	自部門	他部門	合計	他部門比率(%)				
01	農 業	1.044438	0.258032	1.302471	19.8	1.905963	68.3	31.7
02	畜 産	1.038590	0.420375	1.458965	28.8	2.609782	55.9	44.1
03	林 業	1.152163	0.177248	1.329411	13.3	1.626453	81.7	18.3
04	漁 業	1.041617	0.273854	1.315471	20.8	2.087504	63.0	37.0
05	鉱 業	1.000400	0.604943	1.605344	37.7	2.211337	72.6	27.4
06	飲 食 料 品	1.044195	0.465710	1.509905	30.8	2.399972	62.9	37.1
07	織 維 製 品	1.012390	0.218237	1.230627	17.7	1.933463	63.6	36.4
08	パ ル プ ・ 紙 ・ 木 製 品	1.071961	0.356640	1.428600	25.0	2.366410	60.4	39.6
09	化 学 製 品	1.040632	0.210073	1.250705	16.8	2.529542	49.4	50.6
10	石 油 ・ 石 炭 製 品	1.001514	0.357148	1.358662	26.3	2.329903	58.3	41.7
11	プ ラ ス チ ッ ク ・ ゴ ム	1.008016	0.259583	1.267600	20.5	2.284121	55.5	44.5
12	窯 業 ・ 土 石 製 品	1.054536	0.307398	1.361934	22.6	1.973536	69.0	31.0
13	鉄 鋼	1.016462	0.402344	1.418805	28.4	2.167446	65.5	34.5
14	非 鉄 金 属	1.077751	0.331575	1.409326	23.5	3.295954	42.8	57.2
15	金 属 製 品	1.014203	0.243094	1.257297	19.3	2.308090	54.5	45.5
16	は ん 用 機 械	1.004979	0.194352	1.199331	16.2	2.006193	59.8	40.2
17	生 産 用 機 械	1.009515	0.248239	1.257754	19.7	2.252365	55.8	44.2
18	業 務 用 機 械	1.000333	0.151646	1.151979	13.2	1.832377	62.9	37.1
19	電 子 部 品	1.062564	0.226822	1.289386	17.6	2.796370	46.1	53.9
20	電 気 機 械	1.004643	0.213736	1.218379	17.5	2.492511	48.9	51.1
21	情 報 ・ 通 信 機 器	1.001749	0.208370	1.210119	17.2	2.818305	42.9	57.1
22	輸 送 機 械	1.008086	0.159935	1.168022	13.7	2.603493	44.9	55.1
23	その他の製造工業製品	1.009797	0.293007	1.302804	22.5	2.098952	62.1	37.9
24	建 設	1.001378	0.323523	1.324901	24.4	2.053346	64.5	35.5
25	電 力 ・ ガ ス ・ 熱 供 給	1.087537	0.275635	1.363172	20.2	1.751458	77.8	22.2
26	水 道	1.050012	0.439277	1.489290	29.5	2.024278	73.6	26.4
27	廃 棄 物 処 理	1.000706	0.309846	1.310552	23.6	1.662922	78.8	21.2
28	商 業	1.007463	0.172714	1.180177	14.6	1.336221	88.3	11.7
29	金 融 ・ 保 険	1.037627	0.239743	1.277370	18.8	1.498367	85.3	14.7
30	不 動 産	1.012775	0.102191	1.114966	9.2	1.167984	95.5	4.5
31	運 輸 ・ 郵 便	1.110703	0.314141	1.424844	22.0	2.110465	67.5	32.5
32	情 報 通 信	1.160322	0.231566	1.391889	16.6	1.720238	80.9	19.1
33	公 務	1.000691	0.295934	1.296624	22.8	1.619978	80.0	20.0
34	教 育 ・ 研 究	1.000218	0.271699	1.271917	21.4	1.565337	81.3	18.7
35	医 療 ・ 福 祉	1.011065	0.187756	1.198821	15.7	1.664962	72.0	28.0
36	その他の非営利団体サービス	1.001499	0.439223	1.440722	30.5	2.031608	70.9	29.1
37	対事業所サービス	1.082791	0.136697	1.219487	11.2	1.588008	76.8	23.2
38	対個人サービス	1.007710	0.330513	1.338222	24.7	1.856654	72.1	27.9
39	事 務 用 品	1.000688	0.437963	1.438651	30.4	3.091769	46.5	53.5
40	分 類 不 明	1.002180	0.603621	1.605800	37.6	2.011279	79.8	20.2
	産 業 平 均	1.032398	0.292360	1.324758	22.1	2.092123	63.3	36.7

図 1-24 県内歩留まり率と県外漏出率（平成27年、宮崎県）



【用語の解説】

封鎖経済型と開放経済型：封鎖経済型は、原材料等がすべて県内で賄われるとした場合で、その逆行列係数は $(I - A)^{-1}$ で表される。開放経済型は、県外からの移輸入を考慮したもので、その逆行列係数は $[I - (I - M)A]^{-1}$ で表される。

県内歩留まり率：封鎖経済型 $(I - A)^{-1}$ と開放経済型 $[I - (I - M)A]^{-1}$ との差は、県外への生産波及効果と考えることができる。このことから、次式により県内歩留まり率を求めることができる。

$$\text{県内歩留まり率} = \frac{\text{開放経済型逆行列係数の和}}{\text{封鎖経済型逆行列係数の和}} \times 100$$

また、波及効果の県外への流出を示す県外漏出率は、次式で求められる。

$$\text{県外漏出率} = 1 - \text{県内歩留まり率}$$

2 産業の影響力と感応度

他の産業への影響力が大きいのは鉱業、飲食料品、水道などで、運輸・郵便、対事業所サービス、商業などは、他の産業から受ける影響が大きい。

逆行列係数を列方向にみると、その産業が他の産業に与える影響の大きさがわかり、行方向にみると、その産業が他の産業から受ける影響の大きさがわかる。この影響の大きさを平均化してみたのが影響力係数と感応度係数である。

影響力係数は、鉱業、飲食料品、水道などが高く（分類不明を除く。）、不動産、業務用機械、輸送機械などが低い。一方、感応度係数は、運輸・郵便、対事業所サービス、商業などが高く、業務用機械、情報・通信機器、はん用機械などが低い。一般的に、中間投入率の高い産業では影響力係数が高く、中間需要率の高い産業では感応度係数が高い。

影響力係数と感応度係数を組み合わせて産業を類型化すると、次のようになる。

I 影響力係数、感応度係数ともに1以上の産業

他の産業に与える影響が大きく、他の産業から受ける影響も大きい産業で、電力・ガス・熱供給、運輸・郵便、情報通信の3部門が属している。

II 影響力係数が1以上、感応度係数が1未満の産業

他の産業に与える影響は大きいですが、他の産業から受ける影響は小さい産業で、鉱業、飲食料品など15部門が属している。

III 影響力係数、感応度係数ともに1未満の産業

他の産業に与える影響が小さく、他の産業から受ける影響も小さい産業で、医療・福祉、不動産など19部門が属している。

IV 影響力係数が1未満、感応度係数が1以上の産業

他の産業に与える影響は小さいが、他の産業から受ける影響は大きい産業で、商業、金融・保険、対事業所サービスの3部門が属している。

【用語の解説】

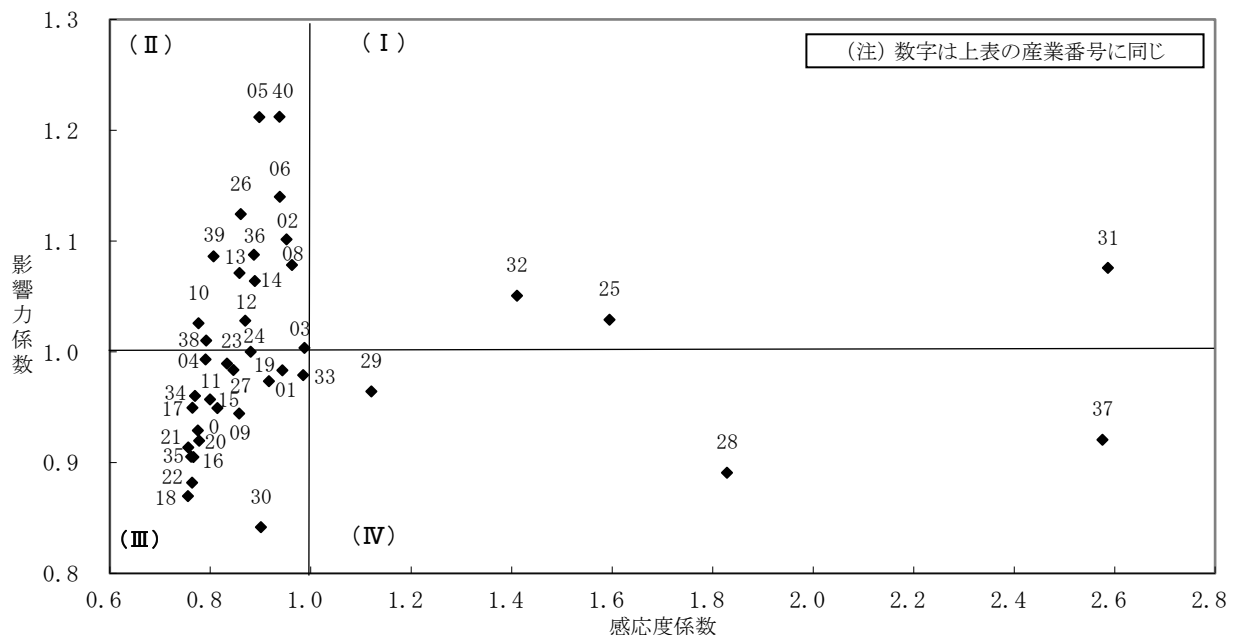
影響力係数：逆行列係数の列和は、ある産業に1単位の最終需要があったときに、その産業が他の産業に及ぼす総効果を示す。これを列和全体の平均値で除したものが影響力係数で、他の産業に与える影響がどの産業で大きいかを表す。

感応度係数：各産業に最終需要が1単位ずつ生じたときに、他の産業から受ける総影響がどの産業で大きいかを表す。逆行列係数の行和を行和全体の平均値で除したもの。

表 1-20 影響力係数と感応度係数

		影 響 力 係 数				感 応 度 係 数					
		宮 崎 県		全 国		宮 崎 県		全 国			
		平成23年	(順位)	平成27年	(順位)	平成27年	平成23年	(順位)	平成27年	(順位)	平成27年
01	農 業	0.954611	26	0.983177	22	0.926573	0.949624	12	0.943995	11	0.785602
02	畜 産	1.113172	5	1.101307	5	1.251663	0.949599	13	0.952270	10	0.714742
03	林 業	0.991421	22	1.003513	17	0.831882	0.992682	9	0.987433	7	0.672635
04	漁 業	0.980197	23	0.992990	19	0.948213	0.773657	29	0.791046	30	0.618181
05	飲 料	1.191629	1	1.211802	2	0.975568	0.841311	21	0.897857	16	0.618794
06	食 料	1.176942	2	1.139760	3	1.124184	0.928771	15	0.938538	12	1.098237
07	織 維	0.957167	25	0.928945	31	0.944328	0.730423	39	0.775622	33	0.664350
08	パ ル プ ・ 紙 ・ 木 製 品	1.108511	6	1.078386	8	1.123417	0.975928	10	0.962941	9	1.378544
09	化 学 製 品	1.004091	19	0.944101	30	1.090219	0.801253	25	0.857695	23	1.480520
10	石 油 ・ 石 炭 製 品	1.021983	14	1.025593	15	0.664910	0.754781	32	0.776814	32	1.125234
11	プ ラ ス チ ッ ク ・ ゴ ム	1.011989	17	0.956854	27	1.095342	0.766336	31	0.799652	28	1.194805
12	窯 業 ・ 土 石 製 品	1.023011	13	1.028063	14	0.947073	0.847151	20	0.869992	20	0.773560
13	鉄	1.033481	11	1.070992	10	1.394775	0.828604	22	0.858452	22	2.122096
14	非 鉄 金 属	1.004407	18	1.063837	11	1.000677	0.820536	23	0.888763	17	1.044802
15	金 属 製 品	0.952128	27	0.949077	29	1.139381	0.790371	27	0.814240	26	0.912712
16	は ん 用 機 械	0.931759	31	0.905321	35	1.097015	0.732998	38	0.762311	38	0.737634
17	生 産 用 機 械	1.012200	16	0.949422	28	1.072932	0.733354	37	0.764935	36	0.685943
18	業 務 用 機 械	0.911116	36	0.869577	39	1.031601	0.737403	35	0.755693	40	0.633481
19	電 子 部 品	1.072166	8	0.973299	24	1.027658	0.794074	26	0.916687	14	1.022899
20	電 気 機 械	0.931341	32	0.919700	33	1.076277	0.747256	34	0.777993	31	0.715699
21	情 報 ・ 通 信 機 器	0.938168	30	0.913465	34	1.036504	0.730240	40	0.756559	39	0.575929
22	輸 送 機 械	0.924110	34	0.881687	38	1.400533	0.734250	36	0.764091	37	1.131870
23	そ の 他 の 製 造 工 業 製 品	0.970506	24	0.983428	21	1.021154	0.856550	18	0.846418	24	0.894384
24	建 設	0.997753	20	1.000108	18	1.035888	1.037291	8	0.880772	19	0.710652
25	電 力 ・ ガ ス ・ 熱 供 給	1.017086	15	1.028998	13	0.846333	1.385968	5	1.595002	4	1.445320
26	水	1.103379	7	1.124198	4	1.014688	0.855657	19	0.861156	21	0.694437
27	廃 棄 物 処 理	0.923148	35	0.989277	20	0.857009	0.804812	24	0.833197	25	0.663244
28	商 業	0.880674	39	0.890862	37	0.821859	2.179455	3	1.828968	3	2.060041
29	金 融 ・ 保 険	0.949387	29	0.964229	25	0.844231	1.114780	7	1.120552	6	1.069244
30	不 動 産	0.867178	40	0.841638	40	0.694447	0.897463	16	0.901114	15	0.879758
31	運 輸 ・ 郵 便	1.033743	10	1.075551	9	0.957387	2.450947	2	2.587205	1	2.089601
32	情 報 通 信	1.029318	12	1.050674	12	0.988960	1.218040	6	1.410546	5	1.499622
33	公 務	0.951853	28	0.978764	23	0.814584	0.945798	14	0.985253	8	0.745923
34	教 育 ・ 研 究	0.924676	33	0.960113	26	0.798134	1.523952	4	0.769965	34	0.582061
35	医 療 ・ 福 祉	0.898079	37	0.904936	36	0.880190	0.750722	33	0.766354	35	0.579779
36	そ の 他 の 非 営 利 団 体 サ ー ビ ス	1.034405	9	1.087536	6	0.894556	0.861986	17	0.886866	18	0.617909
37	対 事 業 所 サ ー ビ ス	0.883092	38	0.920536	32	0.894961	2.646617	1	2.576398	2	2.800321
38	対 個 人 サ ー ビ ス	0.996358	21	1.010164	16	0.971614	0.769833	30	0.792206	29	0.611888
39	事 務 用 品	1.126310	4	1.085973	7	1.405192	0.781903	28	0.806432	27	0.610963
40	分 類 不 明	1.167459	3	1.212147	1	1.058090	0.959626	11	0.938015	13	0.736582

図 1-25 影響力係数と感応度係数からみた産業類型（平成27年、宮崎県）



これを、平成23年と比較してみると、影響力係数は、廃棄物処理、非鉄金属、その他非営利団体サービスなどで上昇が大きく、電子部品、生産用機械、化学製品などは低下幅が大きい（分類不明を除く。）。

感応度係数は、電力・ガス・熱供給、情報通信、運輸・郵便などの上昇が大きい。逆に、教育・研究、商業、建設などが低下している。

図 1 - 26 影響力係数 (宮崎県)

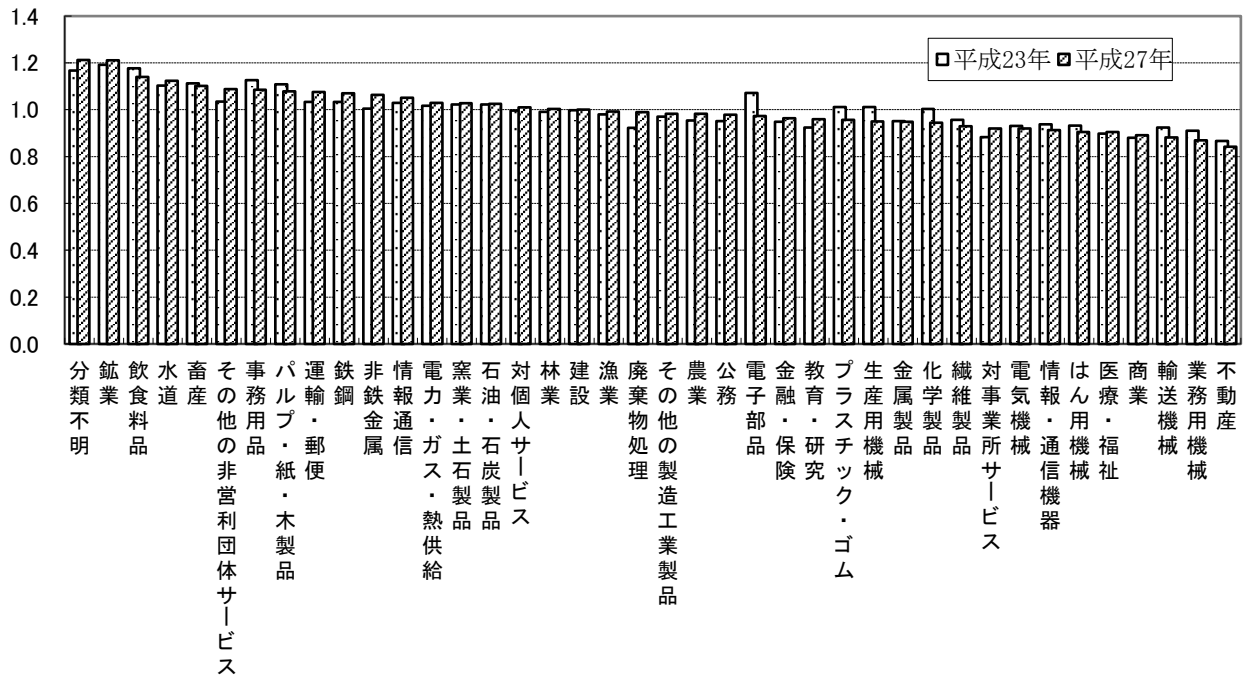
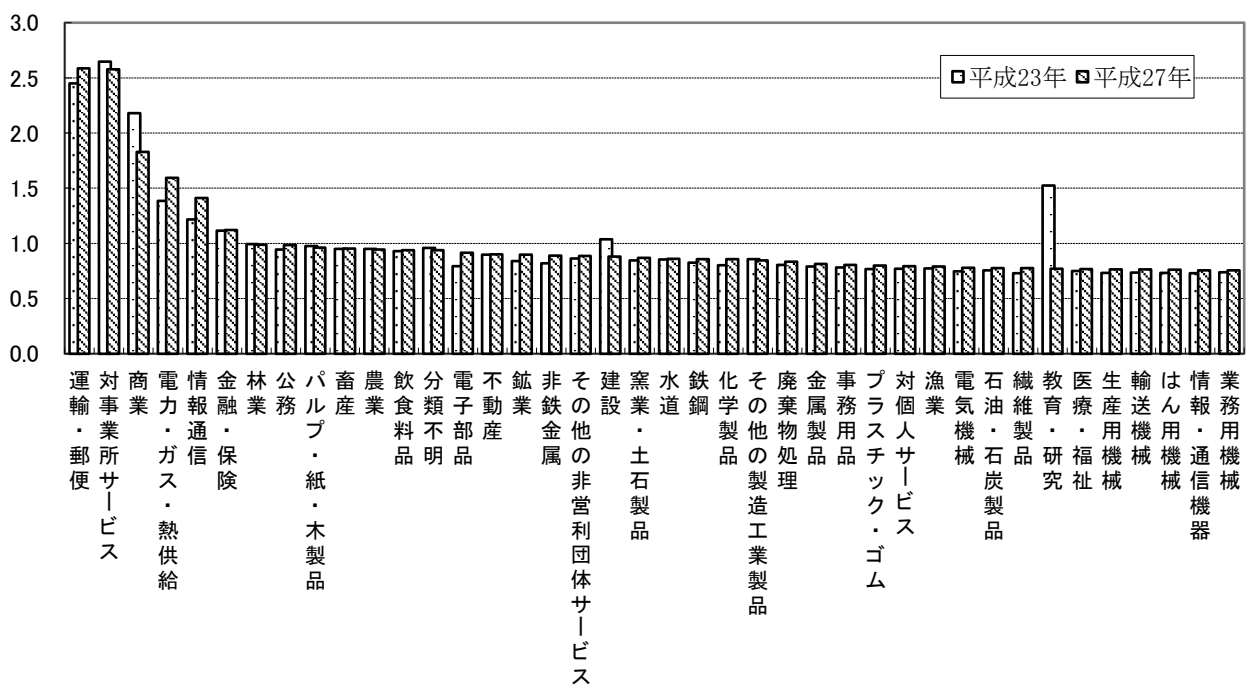


図 1 - 27 感応度係数 (宮崎県)



3 最終需要と生産誘発

県内生産の36.0%は移輸出によって、29.2%は民間消費支出によって、19.1%は一般政府消費支出によって、14.1%は県内総固定資本形成によって、1.5%は家計外消費支出によって誘発されており、平成23年と比較すると、県内総固定資本形成、移輸出の割合は上昇し、家計外消費支出、民間消費支出、一般政府消費支出、在庫純増の割合は低下している。

県内生産額 6兆9,765億円は、最終需要 6兆2,992億円を賄うために直接・間接に必要な生産額の合計である。

最終需要項目別生産誘発額により県内生産額と最終需要の関係をみると、移輸出によって誘発されたものが最も大きく 2兆5,126億円で県内生産額の 36.0%を占め、以下、民間消費支出によるもの 2兆370億円（29.2%）、一般政府消費支出によるもの 1兆3,345億円（19.1%）、県内総固定資本形成によるもの 9,869億円（14.1%）などとなっている。

この構成比を生産誘発依存度といい、平成23年と比較すると県内総固定資本形成、移輸出、が上昇し、家計外消費支出、民間消費支出、一般政府消費支出、在庫純増は低下している。これを産業別にみると、第1次産業、第2次産業では移輸出に依存している産業が多く、第3次産業では民間消費支出への依存が高い。また、建設は大部分を県内総固定資本形成に依存し、公務は、その性格上、一般政府消費支出に大部分を依存している。

【用語の解説】

生産誘発額：ある産業に生じた最終需要を賄うために、各産業で直接・間接に必要な生産額をいう。これを最終需要項目別にみたものが、最終需要項目別生産誘発額である。

なお、最終需要項目別生産誘発額を各産業部門別に合計したものは、当然の事ながら、当該産業部門の県内生産額に一致する。

生産誘発依存度：最終需要項目別生産誘発額の構成比であり、各産業の生産がどの最終需要項目によってどれだけ誘発されたか、その割合を示す。

生産誘発依存度 = 最終需要項目別生産誘発額 / 最終需要項目全体によって誘発された県内生産額

表 1-21 最終需要による生産誘発

	生産誘発額(県:百万円、国:億円)			生産誘発依存度(%)			生産誘発係数		
	平成17年	平成23年	平成27年	平成17年	平成23年	平成27年	平成17年	平成23年	平成27年
宮崎県									
家計外消費支出	106,385	99,078	106,714	1.6	1.6	1.5	0.970629	1.136624	1.082924
民間消費支出	1,973,665	2,028,342	2,036,965	30.0	31.8	29.2	0.931930	0.943525	0.866875
一般政府消費支出	1,240,856	1,333,616	1,334,532	18.9	20.9	19.1	1.254675	1.265623	1.247729
県内総固定資本形成	875,347	672,950	986,851	13.3	10.6	14.1	0.934799	0.795118	1.078756
在庫純増	67,206	17,560	-1,207	1.0	0.3	0.0	1.145218	1.146831	0.777684
移輸出	2,305,073	2,217,309	2,512,631	35.1	34.8	36.0	1.420338	1.435090	1.345022
合計	6,576,356	6,373,721	6,976,487	100.0	100.0	100.0	1.125964	1.118024	1.107512
全国									
家計外消費支出	267,480	226,287	244,106	2.8	2.4	2.4	1.591887	1.659814	1.621376
民間消費支出	4,304,365	4,369,569	4,454,090	44.3	46.5	43.8	1.532494	1.544992	1.457412
一般政府消費支出	1,401,143	1,549,870	1,564,954	14.4	16.5	15.4	1.539014	1.569704	1.482956
国内総固定資本形成	2,103,980	1,674,182	2,217,423	21.6	17.8	21.8	1.848815	1.832022	1.619350
在庫純増	40,179	15,814	4,450	0.4	0.2	0.0	1.94154	1.613951	0.884288
輸出入	1,602,999	1,525,442	1,693,161	16.5	16.2	16.6	2.173009	2.150188	1.951333
合計	9,720,146	9,396,749	10,178,184	100.0	100.0	100.0	1.680648	1.677801	1.564895

(注)宮崎県の40部門で算出したもの。平成17年、平成23年の合計には調整項を含む。

図 1-28 最終需要項目別生産誘発依存度 (宮崎県)

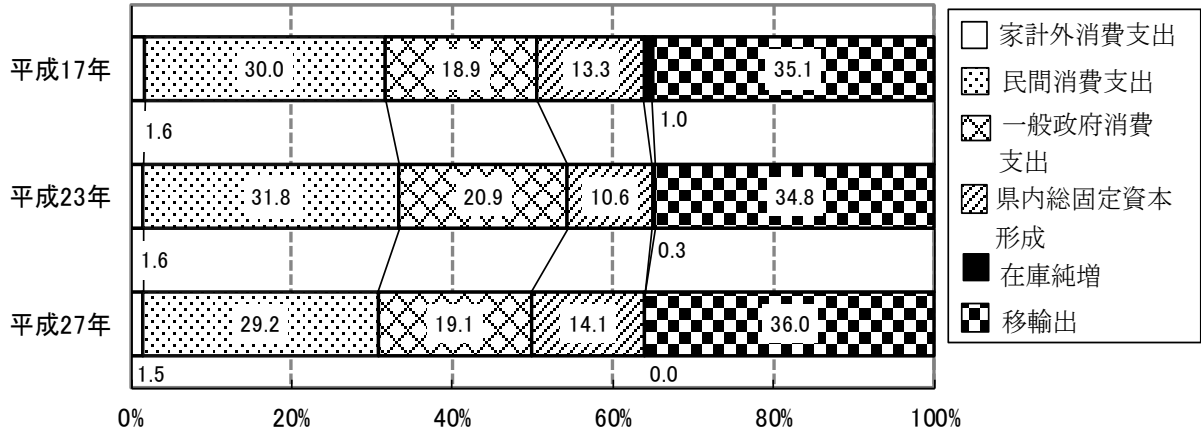



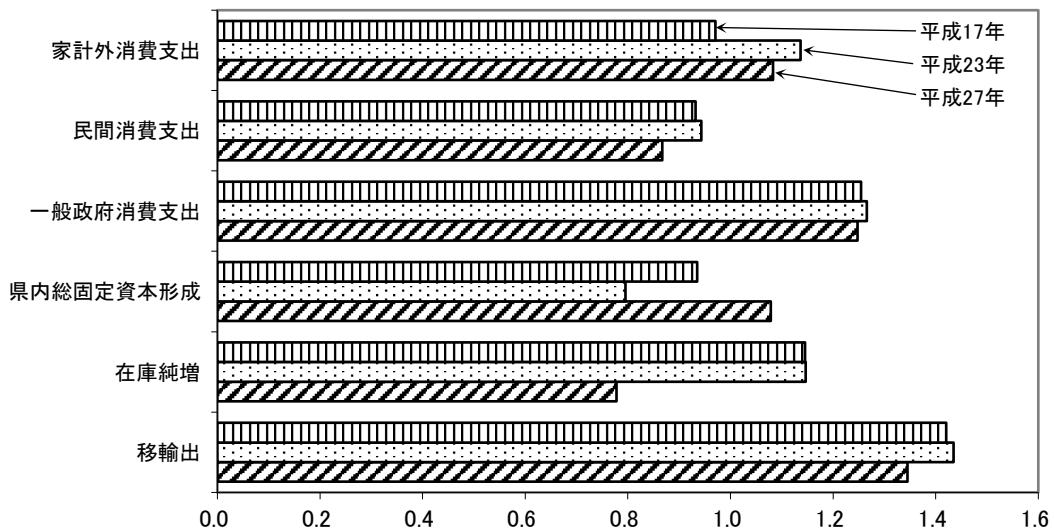
図 1-29 産業 (15部門) 別最終需要項目別生産誘発依存度 (平成27年、宮崎県)



1 単位の最終需要でどの程度の県内生産が誘発されるかを示す生産誘発係数を各最終需要項目別にみると、移輸出が1.35で最も高く、以下、一般政府消費支出が 1.25、家計外消費支出が 1.08、県内総固定資本形成が 1.08、民間消費支出が 0.87、在庫純増が 0.78となっている。民間消費支出（0.87）などが1を割っているのは、誘発効果の県外流出が大きいためである。

また、どの最終需要項目がどの産業の生産を大きく誘発しているかを15部門でみると、家計外消費支出はサービス、商業を、民間消費支出はサービス、不動産、商業など第3次産業を大きく誘発している。一般政府消費支出はサービス、公務を、県内総固定資本形成は建設を大きく誘発している。在庫純増は林業、農業を、移輸出は製造業などの誘発効果が高い。

図 1 - 30 最終需要項目別生産誘発係数（宮崎県）



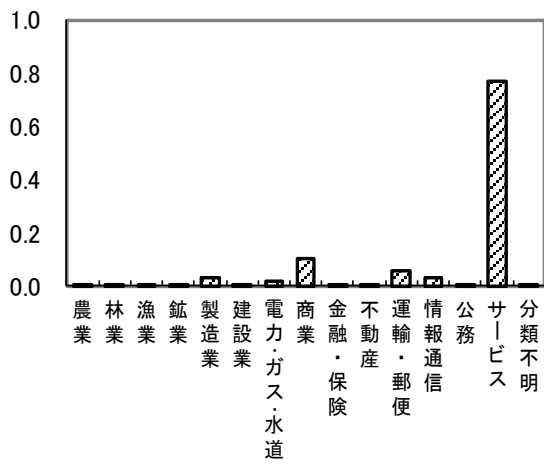
【用語の解説】

生産誘発係数：各最終需要項目が、1単位の最終需要により各産業の生産をどれだけ誘発するかを示す係数で、次式により求められる。

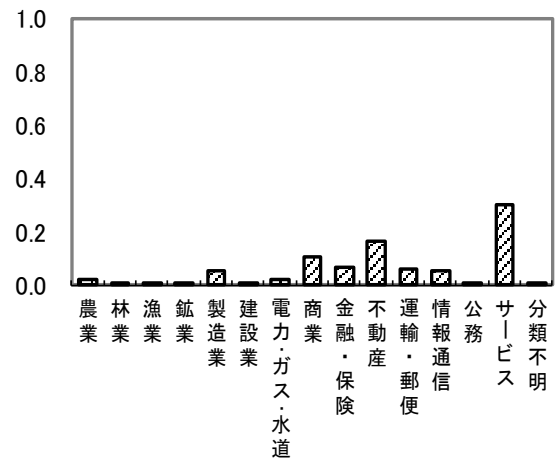
$$\text{生産誘発係数} = \text{ある最終需要項目別生産誘発額} / \text{対応する各最終需要項目別最終需要額}$$

図 1 - 31 産業（15部門）別生産誘発係数（平成27年、宮崎県）

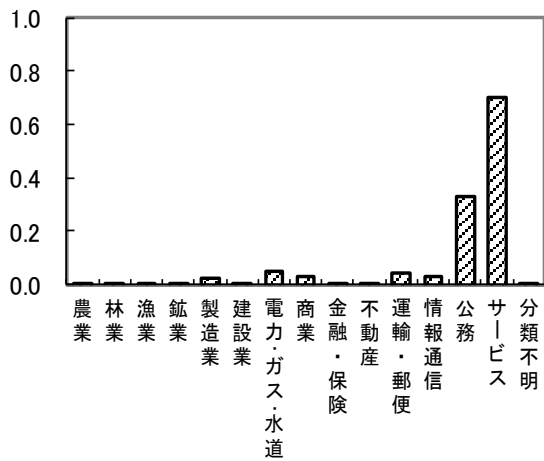
家計外消費支出



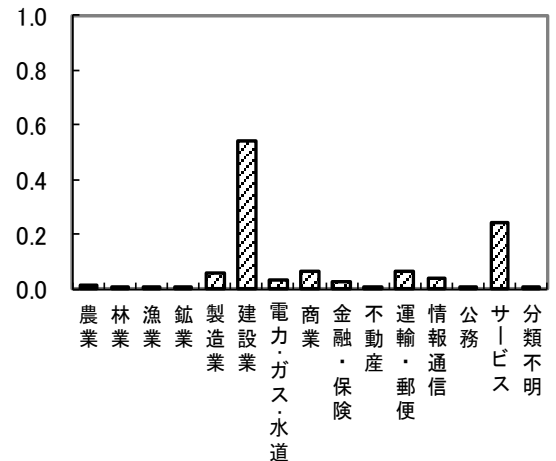
民間消費支出



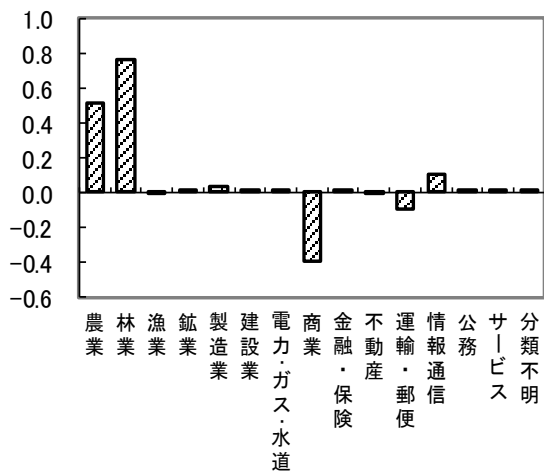
一般政府消費支出



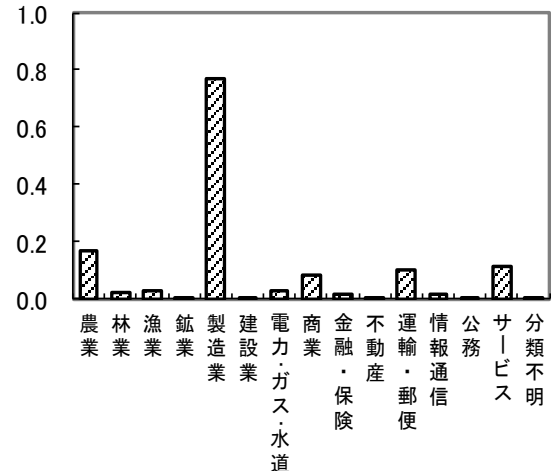
県内総固定資本形成



在庫純増



移輸出



4 最終需要と粗付加価値誘発

粗付加価値は、34.3%を民間消費支出により、28.1%を移輸出により、22.3%を一般政府消費支出によって誘発されている。

平成23年と比較すると、県内総固定資本形成、移輸出の割合が上昇し、民間消費支出、一般政府消費支出、在庫純増は低下している。

粗付加価値は生産を通じてもたらされるが、その生産は最終需要によって誘発されるため、粗付加価値もまた最終需要によってもたらされることになる。

最終需要項目別に粗付加価値誘発額をみると、民間消費支出による誘発額が1兆3,516億円で最も大きく、誘発額の34.3%を占めている。以下、移輸出の1兆1,081億円（28.1%）、一般政府消費支出の8,775億円（22.3%）などとなっている。

粗付加価値誘発依存度を平成23年と比較すると、県内総固定資本形成、移輸出の割合が上昇し、民間消費支出、一般政府消費支出、在庫純増は低下している。

粗付加価値誘発係数は、一般政府消費支出が0.82で最も高く、以下、家計外消費支出が0.63、県内総固定資本形成が0.60、移輸出が0.59、民間消費支出が0.58、在庫純増が0.44となっている。平成23年と比較すると、県内総固定資本形成は上昇し、家計外消費支出、民間消費支出、一般政府消費支出、在庫純増、移輸出は低下している。

【用語の解説】

粗付加価値誘発額：最終需要によって生産が誘発されると、それに伴い粗付加価値も誘発される。この誘発された粗付加価値額をいい、誘発された生産額に粗付加価値率を乗じることにより求められる。

粗付加価値誘発依存度：最終需要項目別粗付加価値誘発額の構成比で、粗付加価値がどの最終需要項目によってどれだけ誘発されたか、その割合を示す。

粗付加価値誘発依存度

＝ 最終需要項目別粗付加価値誘発額 / 最終需要項目全体によって誘発された粗付加価値額

粗付加価値誘発係数：各最終需要項目が、1単位の最終需要により各産業の粗付加価値をどれだけ誘発するかを示す係数である。

粗付加価値誘発係数

＝ ある最終需要項目別粗付加価値誘発額 / 対応する最終需要項目別最終需要額

表 1 - 22 最終需要の粗付加価値誘発

	粗付加価値誘発額 (県:百万円、国:億円)			粗付加価値誘発依存度 (%)			粗付加価値誘発係数		
	平成17年	平成23年	平成27年	平成17年	平成23年	平成27年	平成17年	平成23年	平成27年
宮崎県									
家計外消費支出	62,411	57,782	62,397	1.7	1.6	1.6	0.569425	0.662877	0.633193
民間消費支出	1,279,155	1,341,263	1,351,625	35.2	37.4	34.3	0.603994	0.623916	0.575214
一般政府消費支出	804,433	875,293	877,533	22.2	24.4	22.3	0.813391	0.830667	0.820454
県内総固定資本形成	449,267	364,248	544,453	12.4	10.2	13.8	0.479780	0.430373	0.595157
在庫純増	45,928	9,606	-677	1.3	0.3	0.0	0.782632	0.627351	0.436592
移輸出	984,777	932,623	1,108,115	27.1	26.0	28.1	0.606799	0.603614	0.593179
合計	3,629,125	3,582,616	3,943,445	100.0	100.0	100.0	0.621357	0.628432	0.626019
全国									
家計外消費支出	141,398	117,701	128,950	2.8	2.5	2.4	0.841518	0.863338	0.856496
民間消費支出	2,459,469	2,413,888	2,595,791	48.6	50.6	47.3	0.875651	0.853502	0.849363
一般政府消費支出	856,638	916,688	967,857	16.9	19.2	17.7	0.940931	0.928419	0.917145
国内総固定資本形成	962,818	735,372	1,096,008	19.0	15.4	20.0	0.846050	0.804702	0.800398
在庫純増	18,015	7,547	3,694	0.4	0.2	0.1	0.870543	0.770227	0.734018
輸出入	620,403	565,900	690,087	12.3	11.9	12.6	0.841012	0.797664	0.795311
合計	5,058,741	4,769,053	5,482,387	100.0	100.0	100.0	0.874674	0.851520	0.842917

(注)宮崎県の40部門で算出したもの。平成17年、平成23年の合計には調整項を含む。

図 1 - 32 最終需要項目別粗付加価値誘発依存度 (宮崎県)

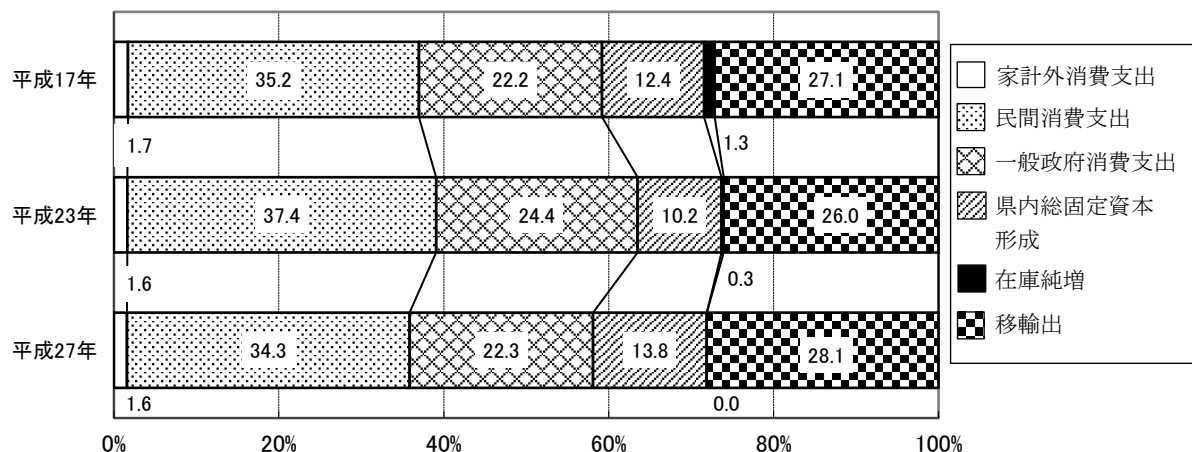
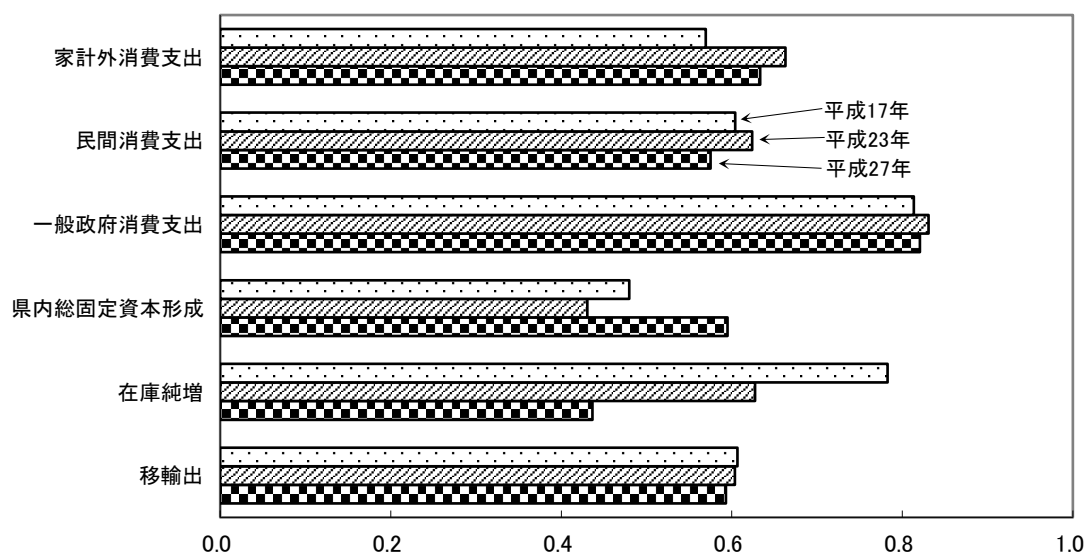


図 1 - 33 最終需要項目別粗付加価値誘発係数 (宮崎県)



5 最終需要と移輸入誘発

移輸入は、42.4%を民間消費支出によって、32.3%を移輸出によって、15.7%を県内総固定資本形成によって誘発されている。

平成23年と比較すると、家計外消費支出、民間消費支出、移輸出の割合が上昇し、一般政府消費支出、県内総固定資本形成、在庫純増は低下している。

平成23年の移輸入誘発額 2兆3,558億円は、県内需要 7兆4,642億円の 31.6%を占めている。

各最終需要項目が誘発する移輸入の割合を示す最終需要項目別移輸入誘発依存度は、民間消費支出が 42.4%（移輸入誘発額 9,982億円）で最も高く、以下、移輸出 32.3%（同7,600億円）、県内総固定資本形成 15.7%（同3,704億円）などとなっている。平成23年と比較すると、家計外消費支出、民間消費支出、移輸出が上昇し、一般政府消費支出、県内総固定資本形成、在庫純増は低下している。

1単位の最終需要によってどの程度の移輸入が誘発されるかを示す移輸入誘発係数は、在庫純増が 0.56で最も高く、以下、民間消費支出が 0.42、移輸出が 0.41、県内総固定資本形成が 0.40、家計外消費支出が 0.37、一般政府消費支出が 0.18となっている。平成23年と比較すると、家計外消費支出、民間消費支出、一般政府消費支出、在庫純増、移輸出が上昇し、県内総固定資本形成は低下している。

【用語の解説】

移輸入誘発額：最終需要によって誘発された移輸入額をいう。移輸入は中間需要に向けられるものもあるが、中間需要も究極的には最終需要を満たすためのものであるから、中間需要向けの移輸入も最終需要を満たすために行われていることになる。

移輸入誘発依存度：最終需要項目別移輸入誘発額の構成比で、移輸入がどの最終需要項目によってどれだけ誘発されたか、その割合を示す。

移輸入誘発依存度 = 最終需要項目別移輸入誘発額 / 最終需要項目全体により誘発された移輸入額

移輸入誘発係数：各最終需要項目が、1単位の最終需要により各産業の移輸入をどれだけ誘発するかを示す係数である。

移輸入誘発係数 = ある最終需要項目別移輸入誘発額 / 対応する各最終需要項目の最終需要額

表 1 - 23 最終需要の移輸入誘発

	移輸入誘発額(県:百万円、国:億円)			移輸入誘発依存度(%)			移輸入誘発係数		
	平成17年	平成23年	平成27年	平成17年	平成23年	平成27年	平成17年	平成23年	平成27年
宮崎県									
家計外消費支出	47,193	29,386	36,146	2.1	1.4	1.5	0.430575	0.337123	0.366807
民間消費支出	838,671	808,486	998,155	37.9	38.2	42.4	0.396006	0.376084	0.424786
一般政府消費支出	184,554	178,430	192,036	8.3	8.4	8.2	0.186609	0.169333	0.179546
県内総固定資本形成	487,135	482,105	370,353	22.0	22.8	15.7	0.520220	0.569627	0.404843
在庫純増	12,756	5,706	-874	0.6	0.3	0.0	0.217368	0.372649	0.563408
移出	638,128	612,442	759,981	28.9	28.9	32.3	0.393201	0.396386	0.406821
合計	2,211,522	2,118,263	2,355,797	100.0	100.0	100.0	0.378643	0.371568	0.373981
全国									
家計外消費支出	26,629	18,632	21,605	3.7	2.2	2.1	0.158482	0.136662	0.143504
民間消費支出	349,264	414,327	460,373	48.2	49.8	45.1	0.124349	0.146498	0.150637
一般政府消費支出	53,778	70,676	87,436	7.4	8.5	8.6	0.059069	0.071581	0.082855
国内総固定資本形成	175,198	178,472	273,321	24.2	21.5	26.8	0.153950	0.195298	0.199602
在庫純増	2,679	2,251	1,339	0.4	0.3	0.1	0.129457	0.229773	0.265982
移出	117,283	143,546	177,607	16.2	17.3	17.4	0.158988	0.202336	0.204689
合計	724,831	831,581	1,021,681	100.0	100.0	100.0	0.125326	0.148480	0.157083

(注)宮崎県の40部門で算出したもの。平成17年、平成23年の合計には調整項を含む。

図 1 - 34 最終需要項目別移輸入誘発依存度 (宮崎県)

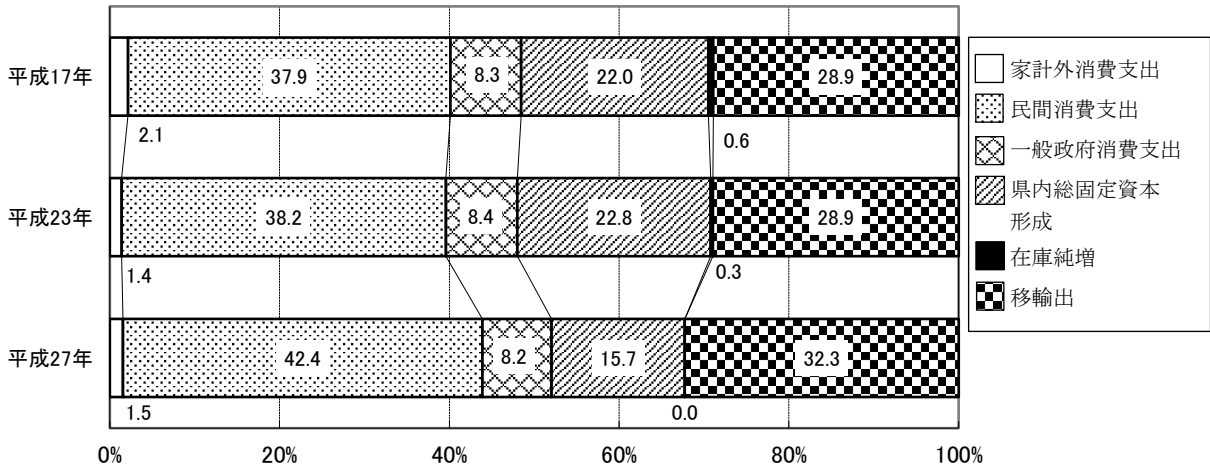



図 1 - 35 最終需要項目別移輸入誘発係数 (宮崎県)



第 2 章

産業連関表の作成経過と概念・定義等

1 作成基本方針

(1) 対象年次

平成27年（暦年）とする。

(2) 表の形式

地域内表とし、競争移輸入型とする。

(3) 価格評価

生産者実際価格とし、消費税の評価方法は、各取引額に消費税を含む、いわゆるグロス表示とする。

(4) 部門分類

部門分類は原則としてアクティビティベースとし、部門の概念・定義は全国表に準じた。

（作業部門）

基本表 509（行）× 391（列）

（公表部門）

107（行）× 107（列）

40（行）× 40（列）

15（行）× 15（列）

(5) 逆行列係数の型

$(I - A)^{-1}$ 型 及び $[I - (I - \hat{M})A]^{-1}$ 型とする。

(6) 屑・副産物の取扱

原則として屑・副産物の発生をマイナス計上する「マイナス投入方式」を採用し、再生资源回収・加工処理部門を迂回せず直接投入部門に産出する方式とした。

(7) 仮設部門

事務用品、鉄屑、非鉄金属屑、古紙及び自家輸送について設定した。

2 平成27年表における主な変更点等

部門分類については、日本標準産業分類の改定を踏まえつつ、経済構造の変化を勘案して見直しを行った。主な変更の概要は以下のとおりである。

(ア) 「果実」

平成23年表における行部門「かんきつ」、「りんご」及び「その他の果実」を統合した。

(イ) 「他に分類されない食用耕種作物」

平成23年表における行部門「油糧作物」及び「他に分類されない食用耕種作物」を統合した。

(ウ) 「その他の畜産」

平成23年表における行部門「羊毛」及び「他に分類されない畜産」を統合した。

(エ) 「その他の鉱物」

平成23年表における列部門「金属鉱物」及び「その他の鉱物」を統合した。

(オ) 「畜産食料品」

平成23年表における小分類「食肉」及び「畜産食料品」を統合した。

(カ) 「電気通信に附帯するサービス」

平成23年表の「その他の通信サービス」に含まれていた有線放送電話を「固定電気通信」に統合し、「その他の通信サービス」を名称変更した。

(キ) 「会員制企業団体」

平成23年表における「対企業民間非営利団体」から名称を変更した。

(ク) 「保育所」

子ども・子育て支援新制度における保育サービスの重要性や経済規模等を踏まえ、新設した。

(ケ) 「飲食店」及び「持ち帰り・配達飲食サービス」

平成23年表における「飲食サービス」を「飲食店」及び「持ち帰り・配達飲食サービス」に分割した。

(コ) 「調整項」

平成23年表における「調整項」部門を削除し、調整項相当額を輸出部門に計上した。

3 作成作業の経過

(1) 平成27年度

・平成27年宮崎県物資流通統計調査（県単）の実施準備

(2) 平成28年度

・平成27年宮崎県物資流通統計調査（県単）の実施、集計

(3) 平成29年度

・既存資料の整備、資料収集

(4) 平成30年度

・部門別品目別生産額の推計

(5) 令和元年度

・部門別品目別生産額の推計（継続）
・粗付加価値部門、最終需要部門推計
・雇用表の推計
・バランス調整

(6) 令和2年度

・基本表、統合表、各種係数表の作成
・報告書の作成
・公表

4 推計方法

(1) 生産額（C T）

生産額の推計は基本分類別に行った。

主な推計資料は下記のとおりである。

経済センサス-活動調査組替集計、生産動態統計、生産農業所得統計、畜産統計、県民経済計算年報など。

このほか、国・県の業務統計、事業所への直接照会等により推計したが、部門の性質や資料上の制約などから直接の推計が困難なものについては、全国表の生産額を関連する指標を用いて、対全国比で分割する方法で推計を行った。

(2) 粗付加価値と最終需要額

主として、家計調査、全国消費実態調査、県民経済計算年報などを利用して推計した。

なお、移輸出、移輸入については、商品流通調査（経済産業省）、宮崎県物資流通統計調査、各種流通統計、県の業務資料などを用いた。

(3) 投入・産出額

投入額の推計は、平成23年表の投入係数に全国表の平成23年表から平成27年表への成長率及び県内生産額を掛けることで試算投入額を求め、これを経済センサス-活動調査組替集計、各種生産費調査等の資料で修正した。

産出額の推計は、投入側から得られた数値をもとに、平成23年表との比較検討、県民経済計算との整合性、さらに中間需要、最終需要、移輸入間のバランスを考慮して調整した。

5 部門別概念定義

(1) 内生部門

① 農業部門

穀類・野菜等の耕種農業、畜産、農業サービスからなり、農産加工品は製造業に含める。収穫物のほか、副産物及び動植物の生育肥大分を含む。農業サービスは、獣医業やライスセンター、土地改良区、青果物共同選果場等からなっている。

② 林業部門

育林、素材、特用林産物（狩猟業を含む。）からなり、育林は苗木、立木の成長である。

③ 漁業部門

海面漁業、海面養殖業と内水面漁業・養殖業からなっており、水産加工品は製造業に含める。

④ 鉱業部門

金属鉱物、石炭・原油・天然ガス、非金属鉱物からなり、そのうち金属鉱物、非金属鉱物は掘採及び選鉱活動を範囲とし、精錬・精製は製造業に含める。

⑤ 製造業部門

この部門は、日本標準産業分類の大分類E「製造業」を主体とし、同分類I「卸売業・小売業」における製造小売のうち製造活動分も含める。

⑥ 建設部門

建築（住宅建築、非住宅建築）、建設補修、公共事業、その他の土木建設からなっている。

1) 建築

木造、非木造及び住宅、非住宅に区分し、新築、増築、改築の工事額を生産額とする。

2) 建設補修

建築物（住宅及び非住宅）及び土木建設物に関する経常的補修工事を範囲とするが、本来の耐用年数を著しく増加させる大改修は本部門の活動とせず建築等それぞれの部門に含める。

3) 公共工事

新設工事のほか、維持・補修工事を含める。

4) その他の土木建設

公共事業以外の土木建設工事で、鉄道・電力・電気通信施設の各設備の取替え補修工事も含める。

⑦ 電力・ガス・水道部門

電力（自家発電を含む。）、都市ガス、熱供給業、水道（上下水道、簡易水道、工業用水）の活動とする。

⑧ 商業部門

卸売及び小売からなり、売上額から仕入額を差し引いた卸売・小売マージンを生産額としている。飲食店はサービス部門に、製造小売は製造業に含まれる。

⑨ 金融・保険部門

1) 金融

金融市場において、金融資産及び負債の取引を行う活動であり、その生産額は、間接的に計測される金融仲介サービス（F I S I M）と各種金融活動に伴う手数料の合計である。

2) 保険

日本標準産業分類の中分類67「保険業(保険媒介代理業、保険サービス業を含む)」の活動とし、住宅金融公庫（団体信用生命保険）、独立行政法人農林漁業信用基金等を含めるほか、在日外国生命保険会社、在日外国損害保険会社を含める。

⑩ 不動産部門

不動産仲介及び賃貸、住宅賃貸料からなっている。不動産仲介及び賃貸は、不動産の売買・貸借・交換の代理・仲介手数料及び不動産管理手数料である。住宅賃貸料は、全ての住宅の使用によって生ずるサービスであり、所有形態の如何を問わず、家計の使用するすべての住宅及び店舗併用住宅の住居部分の粗賃貸料である。なお、持家及び給与住宅

については、帰属家賃も含まれる。

⑪ 運輸・郵便部門

鉄道輸送、道路輸送、自家輸送、水運、航空輸送、貨物利用運送、倉庫、運輸付帯サービス、郵便・信書便からなる。

⑫ 情報通信部門

通信、放送、情報サービス、インターネット付随サービス、映像・文字情報制作からなる。なお、インターネット付随サービス、新聞及び出版の生産額には広告料収入を含める。

⑬ 公務部門

中央、地方政府関係の政府サービス生産者から、「準公務」に格付けられる部門（教育、研究、保健衛生、社会福祉、下水道等）を除いたものの活動である。

⑭ サービス部門

廃棄物処理、教育・研究、医療・福祉、その他の非営利団体サービス、対事業所サービス、対個人サービスからなる。

⑮ 分類不明部門

一般的には、いずれの部門にも属していない取引活動をひとまとめにして計上するた
めのものであるが、産業連関表ではこのような意味合いのほか、行及び列部門の推計上
の誤差の集積部分としての役割も含まれている。

(2) 外生部門

① 最終需要部門

産業連関表における最終需要部門は、家計外消費支出、民間消費支出、一般政府消費支出（社会資本等減耗分を含む。）、県内総固定資本形成（公的・民間）、在庫純増及び移輸出からなる。これらの最終需要の合計から家計外消費支出を除き、さらに、移輸入を引くと県民経済計算における県内総支出の概念とおおむね一致する。

1) 家計外消費支出（列）

いわゆる企業消費に該当し、交際費や接待費など企業その他の機関が支払う経費で、家計消費支出に類似する支出であり、その範囲は福利厚生費（他の粗付加価値部門に計上されるものを除く。）、交際費、接待費及び出張費から実際に支払った運賃を除いた分（主として宿泊費と日当）である。

なお、県民経済計算ではこれを付加価値とみなさないで中間経費として扱っている。

2) 民間消費支出

家計消費支出と対家計民間非営利団体消費支出とからなる。

家計消費支出とは、家計の財・サービスに対する消費支出額から、同種の販売額（中古品と屑）を控除し、県外から受け取った現物贈与の総額を加算し、さらに県内居住者の県外消費を加算したものである。ここでいう消費支出は、土地、建物・構築物以外のものに対するすべての支出をいい、使用せずに残ったものを含めた財の購入

額のすべてである。医療及び介護については家計の負担分のみ計上し、保険給付等は一般政府消費支出に含まれる。

対家計民間非営利団体消費支出とは、対家計民間非営利団体の生産額（生産活動に要する経常的コストに等しい。）から他の部門に対するサービスの販売額を差し引いたもの、つまり、対家計民間非営利団体の自己消費額に等しい。

なお、対家計民間非営利団体とは、宗教団体、労働団体、学術・文化団体、政治団体等、その活動は利益を追求することを旨とせず、他の方法では効率的に提供し得ないサービスを家計に提供する団体である。

3) 一般政府消費支出

この部門は、中央政府消費支出と地方政府消費支出からなり、中央政府及び地方政府に分類される政府サービス生産者の生産額から、他の部門に対するサービスの販売額を差し引いたもの、つまり、政府の自己消費額に等しい。教科用図書の現物給付と医療及び介護の保険給付等を含める。

4) 県内総固定資本形成（公的・民間）

一般政府（国出先機関、県、市町村）と公的企業とからなる公的と、家計及び民間企業等からなる民間に分かれ、県内における建設物、機械、装置など固定資産の購入及び固定資産の振替からなり（ただし、家計については建物・構築物の取得及び土地の造成、改良費のみとする。）、この資産の取得に要した資本の本体費用、据付工事費、中古資産の取引マージン等直接費用が含まれる。特許権、のれん代などの非生産資産は含まない。土地は購入費全額ではなく、土地の造成・改良費のみを計上する。

固定資産として規定する資本財の範囲は、耐用年数が1年以上で単価が10万円以上のものとする。動植物のうち資本用役を提供するものについては、成長増加による固定資産振替額を資本形成とする。

5) 在庫純増

生産者製品在庫純増、半製品・仕掛品在庫純増、流通在庫純増、原材料在庫純増からなっており、これらの在庫品を産業連関表の品目分類にしたがって分類し、その物量的増減を年間平均の市中価格で評価したものを計上している。

また、本来、在庫は物財が対象と考えられるが、商業者や使用者（企業）の手中にある物資には、流通の過程で商業マージンや運賃が付加されたと考えられるので、それぞれ商業部門、運輸部門の在庫純増として計上している。

6) 移輸出

県内に所在する事業所又は個人が県外（国外を含む。）に対して行った財及びサービスの移輸出である。この場合、県外産品が本県を通過して県外に出ていった、いわゆる再移出は含まれないが、再移出に係る県内商業の商業マージン・運輸業の運賃分は、それぞれの生産額に含まれ、マージンの移輸出と考えられる。また、県外人（県内非居住者）による県内消費は移輸出として取り扱うが、要素所得の取引や金融的な取引は移輸出に含めない。

7) (控除) 移輸入

県内事業所並びに個人が他地域から購入する財及びサービスの移輸入をいうが、その取扱方法には競争移輸入型と非競争移輸入型があり、本県では競争移輸入型を採用している。競争移輸入型によると、総需要から移輸入分を差し引いた残りが県内生産額と一致する。つまり、県内産品と移輸入品との区別をせず、すべての移輸入品を県内産品と競争的に取り扱い、最後にマイナスの需要としてバランスを保たせている。

② 粗付加価値部門

この部門は、家計外消費支出、雇用者所得、営業余剰、資本減耗引当、間接税（除関税）、（控除）経常補助金からなる。この粗付加価値から家計外消費支出を除いたものが県民経済計算における県内総生産とおおむね概念が一致する。

1) 家計外消費支出（行）

省略（最終需要部門の家計外消費支出と同概念）。

2) 雇用者所得

雇用者所得は、県内の民間及び政府等に雇用されているものに対して、労働の報酬として支払われる現金及び現物の一切の所得（雇用主の支払ベース）である。産業連関表における雇用者所得は、県内概念として把握されるため、居住者、非居住者を問わず、県内で発生した雇用者の所得を雇用者所得としている。さらに、雇用者所得は、従業員のうち有給役員、常用雇用者、臨時・日雇雇用者に対する所得を意味し、自営業主の所得は、営業余剰に含めている。

雇用者所得は、賃金・俸給、社会保険料（雇用主負担）、その他の給与及び手当により構成される。

3) 営業余剰

粗付加価値から家計外消費支出、雇用者所得、資本減耗引当、純間接税（間接税一補助金）を控除したものである。その内容は、各産業部門の営業利潤、支払利子等からなり、営業外収入である受取利子や受取配当は含めない。これは、各部門をいわゆる生産活動単位で規定し、所得をそれが発生した源泉産業に帰属させるためである。なお、政府サービス生産者及び対家計民間非営利サービス生産者の生産額は、生産コストに等しいと定義されているため、営業余剰は産業のみに発生する。

4) 資本減耗引当

固定資本の価値は生産過程において消耗されていくが、この価値の消耗分を補填するために引き当てられた費用で、減価償却費と資本偶発損からなる。

減価償却費は、固定資本の通常の摩耗と損傷に対するもので、資本偶発損は、火災、風水害、事故などによる不慮の損失に対するものである。物品賃貸業の扱いは所有者主義によるため、資本減耗引当については、すべて所有産業に計上される。

5) 間接税（除関税・輸入品商品税）

財・サービスの生産、販売、購入または使用に関して生産者に課せられる租税及び

税外負担で、税法上損金算入が認められていて、所得とはならず、しかもその負担が、最終購入者へ転嫁されるものである。

また、財政収入を目的とするもので政府の事業所得に分類されない税外収入も間接税に含まれる。ただし、関税と輸入品商品税は含めず、最終需要の控除項目として計上する。

6) (控除) 経常補助金

産業振興を図る、あるいは製品の市場価格を低める等の政府の政策目的によって、政府サービス生産者から産業に対して一方的に給付され、受給者の側において収入として処理される経常的交付金である。公的企業の営業損失を補うためになされる政府からの繰入金も含まれる。

6 平成27年宮崎県産業連関表における部門分類表

(1) 内生部門

基本分類 (行509部門×列391部門)			統合小分類 (187部門)		統合中分類 (107部門)		統合大分類 (40部門)		ひな型 (15部門)									
分類コード		部門名	分類コード	部門名	分類コード	部門名	分類コード	部門名	分類コード	部門名								
列部門	行部門																	
0111	-01	米	0111	穀類	001	耕種農業	01	農業(1/2)	01	農業								
	0111 -011	米																
	0111 -012	稲わら																
0111	-02	麦類																
	0111 -021	小麦																
	0111 -022	大麦																
0112	-01	いも類	0112	いも・豆類														
	0112 -011	かんしょ																
	0112 -012	ばれいしょ																
0112	-02	豆類																
	0112 -021	大豆																
	0112 -029	その他の豆類																
0113	-001	野菜	0113	野菜														
0113	-01	野菜(露地)																
0113	-02	野菜(施設)																
0114	-01	果実	0114	果実														
0115	-01	砂糖原料作物	0115	その他の食用作物														
0115	-02	飲料用作物																
	0115 -021	コーヒー豆・カカオ豆(輸入)																
	0115 -029	その他の飲料用作物																
0115	-09	その他の食用耕種作物																
	0115 -091	雑穀																
	0115 -099	他に分類されない食用耕種作物																
0116	-01	飼料作物									0116	非食用作物						
0116	-02	種苗																
0116	-03	花き・花木類																
0116	-09	その他の非食用耕種作物																
	0116 -091	葉たばこ																
	0116 -092	生ゴム(輸入)																
	0116 -093	綿花(輸入)																
	0116 -099	他に分類されない非食用耕種作物																
0121	-01	酪農	0121	畜産	002	畜産	02	畜産										
	0121 -011	生乳																
	0121 -019	その他の酪農生産物																
0121	-02	肉用牛																
0121	-03	豚																
0121	-04	鶏卵																
0121	-05	肉鶏																
0121	-09	その他の畜産																
0131	-01	獣医薬業									0131	農業サービス	003	農業サービス	01	農業(2/2)		
0131	-02	農業サービス(獣医薬業を除く。)																
0151	-01	青林	0151	青林	004	林業	03	林業	02	林業								
0152	-01	素材	0152	素材														
0153	-01	特用林産物(狩猟業を含む。)	0153	特用林産物														
0171	-01	海面漁業	0171	海面漁業	005	漁業	04	漁業	03	漁業								
0171	-02	海面養殖業																
	0172 -001	内水面漁業・養殖業																
0172	-01	内水面漁業																
0172	-02	内水面養殖業																
0611	-01	石炭・原油・天然ガス	0611	石炭・原油・天然ガス	006	石炭・原油・天然ガス	05	鉱業	04	鉱業								
	0611 -011	石炭																
	0611 -012	原油																
	0611 -013	天然ガス																
0621	-01	砂利・採石	0621	砂利・砕石	007	その他の鉱業												
0621	-02	砕石																
0629	-09	その他の鉱物	0629	その他の鉱物														
	0629 -091	鉄鉱石																
	0629 -092	非鉄金属鉱物																
	0629 -093	石灰石																
	0629 -094	窯業原料鉱物(石灰石を除く。)																
	0629 -099	他に分類されない鉱物																
1111	-01	食肉									1111	畜産食料品	008	食料品	06	飲食料品	05	製造業(1/2)
	1111 -011	牛肉																
	1111 -012	豚肉																
	1111 -013	鶏肉																
	1111 -014	その他の食肉																
	1111 -015	と畜副産物(肉鶏処理副産物を含む。)																
1111	-02	酪農品																
	1111 -021	飲用牛乳																
	1111 -022	乳製品																
1111	-09	その他の畜産食料品																
1112	-01	冷凍魚介類	1112	水産食料品														
1112	-02	塩・干・くん製品																
1112	-03	水産びん・かん詰																
1112	-04	ねり製品																
1112	-09	その他の水産食料品																

基本分類（行509部門×列391部門）			統合小分類（187部門）		統合中分類（107部門）		統合大分類（40部門）		ひな型（15部門）	
分類コード		部門名	分類コード	部門名	分類コード	部門名	分類コード	部門名	分類コード	部門名
列部門	行部門									
1113	-01	精穀	1113	精穀・製粉	008	(続き)食料品	06	(続き)飲食料品		
	1113 -011	精米								
	1113 -019	その他の精穀								
1113	-02	製粉								
	1113 -021	小麦粉								
	1113 -029	その他の製粉								
1114	-01	めん類	1114	めん・パン・菓子類						
1114	-02	パン類								
1114	-03	菓子類								
1115	-01	農産保存食料品	1115	農産保存食料品						
1116	-01	砂糖	1116	砂糖・油脂・調味料類						
	1116 -011	精製糖								
	1116 -019	その他の砂糖・副産物								
1116	-02	でん粉								
1116	-03	ぶどう糖・水あめ・異性化糖								
1116	-04	動物油脂								
	1116 -041	植物油脂								
	1116 -042	動物油脂								
	1116 -043	加工油脂								
	1116 -044	植物油原油かす								
1116	-05	調味料								
1119	-01	冷凍調理食品	1119	その他の食料品						
1119	-02	レトルト食品								
1119	-03	そう菜・すし・弁当								
1119	-09	その他の食料品								
1121	-01	清酒	1121	酒類	009	飲料				
1121	-02	ビール類								
1121	-03	ウイスキー類								
1121	-09	その他の酒類								
1129	-01	茶・コーヒー	1129	その他の飲料						
1129	-02	清涼飲料								
1129	-03	製氷								
1131	-01	飼料	1131	飼料・有機質肥料(別掲を除く。)	010	飼料・有機質肥料(別掲を除く。)				
1131	-02	有機質肥料(別掲を除く。)								
1141	-01	たばこ	1141	たばこ	012	たばこ				
1511	-01	紡績糸	1511	紡績糸	013	繊維工業製品	07	繊維製品		
1512	-01	綿・スフ織物(合繊短繊維織物を含む。)	1512	織物						
1512	-02	絹・人絹織物(合繊長繊維織物を含む。)								
1512	-09	その他の織物								
1513	-01	ニット生地	1513	ニット生地						
1514	-01	染色整理	1514	染色整理						
1519	-09	その他の繊維工業製品	1519	その他の繊維工業製品						
	1519 -091	綱・網								
	1519 -099	他に分類されない繊維工業製品								
1521	-01	織物製衣服	1521	織物製・ニット製衣服	014	衣服・その他の繊維既製品				
1521	-02	ニット製衣服								
1522	-09	その他の衣服・身の回り品	1522	その他の衣服・身の回り品						
1529	-01	寝具	1529	その他の繊維既製品						
1529	-02	じゅうたん・床敷物								
1529	-09	その他の繊維既製品								
	1529 -091	繊維製衛生材料								
	1529 -099	他に分類されない繊維既製品								
1611	-01	製材	1611	木材	015	木材・木製品	08	パルプ・紙・木製品		
1611	-02	合板・集成材								
1611	-03	木材チップ								
1619	-09	その他の木製品	1619	その他の木製品						
	1619 -091	建設用木製品								
	1619 -099	他に分類されない木製品								
1621	-01	木製家具	1621	家具・装備品	016	家具・装備品				
1621	-02	金属製家具								
1621	-03	木製建具								
1621	-09	その他の家具・装備品								
1631	-01	パルプ	1631	パルプ	017	パルプ・紙・板紙・加工紙				
	1631 -021P	古紙								
1632	-01	洋紙・和紙	1632	紙・板紙						
1632	-02	板紙								
1633	-01	段ボール	1633	加工紙						
1633	-02	塗工紙・建設用加工紙								
1641	-01	段ボール箱	1641	紙製容器	018	紙加工品				
1641	-09	その他の紙製容器								
1649	-01	紙製衛生材料・用品	1649	その他の紙加工品						
1649	-09	その他のパルプ・紙・紙加工品								
1911	-01	印刷・製版・製本	1911	印刷・製版・製本	019	印刷・製版・製本	23	その他の製造工業製品(1/3)		
2011	-01	化学肥料	2011	化学肥料	020	化学肥料	09	化学製品		
2021	-01	ソーダ工業製品	2021	ソーダ工業製品	021	無機化学工業製品				
	2021 -011	ソーダ灰								
	2021 -012	苛性ソーダ								
	2021 -013	液体塩素								
	2021 -019	その他のソーダ工業製品								

基本分類（行509部門×列391部門）			統合小分類（187部門）		統合中分類（107部門）		統合大分類（40部門）		ひな型（15部門）	
分類コード	部門名	部門名	分類コード	部門名	分類コード	部門名	分類コード	部門名	分類コード	部門名
2029 -01	無機顔料	2029 その他の無機化学工業製品	021	(続き)無機化学工業製品	09	(続き)化学製品				
2029 -011	酸化チタン									
2029 -012	カーボンブラック									
2029 -019	その他の無機顔料									
2029 -02	2029 -021 圧縮ガス・液化ガス									
2029 -03	塩									
2029 -031	原塩									
2029 -032	塩									
2029 -099	その他の無機化学工業製品									
2031 -01	石油化学基礎製品	2031 石油化学系基礎製品	022	石油化学系基礎製品						
2031 -011	エチレン									
2031 -012	プロピレン									
2031 -019	その他の石油化学基礎製品									
2031 -02	石油化学系芳香族製品									
2031 -021	純ベンゼン									
2031 -022	純トルエン									
2031 -023	キシレン									
2031 -029	その他の石油化学系芳香族製品									
2041 -01	脂肪族中間物	2041 脂肪族中間物・環式中間物・合成染料・有機顔料	023	有機化学工業製品(石油化学系基礎製品・合成樹脂を除く。)						
2041 -011	合成オクタノール・ブタノール									
2041 -012	酢酸									
2041 -013	二塩化エチレン									
2041 -014	アクリロニトリル									
2041 -015	エチレングリコール									
2041 -016	酢酸ビニルモノマー									
2041 -019	その他の脂肪族中間物									
2041 -02	環式中間物・合成染料・有機顔料									
2041 -021	合成染料・有機顔料									
2041 -022	スチレンモノマー									
2041 -023	合成石炭酸									
2041 -024	テレフタル酸(高純度)									
2041 -025	カプロラクタム									
2041 -029	その他の環式中間物									
2042 -01	2042 -011 合成ゴム	2042 合成ゴム								
2049 -01	2049 -011 メタン誘導品	2049 その他の有機化学工業製品								
2049 -02	2049 -021 可塑剤									
2049 -099	2049 -0999 その他の有機化学工業製品									
2051 -01	2051 -011 熱硬化性樹脂	2051 合成樹脂	024	合成樹脂						
2051 -02	熱可塑性樹脂									
2051 -021	ポリエチレン(低密度)									
2051 -022	ポリエチレン(高密度)									
2051 -023	ポリスチレン									
2051 -024	ポリプロピレン									
2051 -025	塩化ビニル樹脂									
2051 -03	2051 -031 高機能性樹脂									
2051 -099	2051 -0999 その他の合成樹脂									
2061 -01	化学繊維	2061 化学繊維	025	化学繊維						
2061 -011	レーヨン・アセテート									
2061 -012	合成繊維									
2071 -01	2071 -011 医薬品	2071 医薬品	026	医薬品						
2081 -01	油脂加工製品・界面活性剤	2081 油脂加工製品・界面活性剤	027	化学最終製品(医薬品を除く。)						
2081 -011	油脂加工製品									
2081 -012	石けん・合成洗剤									
2081 -013	界面活性剤(石けん・合成洗剤を除く。)									
2082 -01	2082 -011 化粧品・歯磨	2082 化粧品・歯磨								
2083 -01	2083 -011 塗料	2083 塗料・印刷インキ								
2083 -02	2083 -021 印刷インキ									
2084 -01	2084 -011 農薬	2084 農薬								
2089 -01	2089 -011 セラチン・接着剤	2089 その他の化学最終製品								
2089 -02	2089 -021 写真感光材料									
2089 -099	2089 -0999 その他の化学最終製品									
2089 -091	触媒									
2089 -099	他に分類されない化学最終製品									
2111 -01	石油製品	2111 石油製品	028	石油製品	10	石油・石炭製品				
2111 -011	ガソリン									
2111 -012	ジェット燃料油									
2111 -013	灯油									
2111 -014	軽油									
2111 -015	A重油									
2111 -016	B重油・C重油									
2111 -017	ナフサ									
2111 -018	液化石油ガス									
2111 -019	その他の石油製品									
2121 -01	石炭製品	2121 石炭製品	029	石炭製品						
2121 -011	コークス									
2121 -019	その他の石炭製品									
2121 -02	2121 -021 舗装材料									

基本分類（行509部門×列391部門）			統合小分類（187部門）		統合中分類（107部門）		統合大分類（40部門）		ひな型（15部門）	
分類コード	行部門	部門名	分類コード	部門名	分類コード	部門名	分類コード	部門名	分類コード	部門名
2211 -01		プラスチック製品	2211	プラスチック製品	030	プラスチック製品	11	プラスチック・ゴム製品		
	2211 -011	プラスチックフィルム・シート								
	2211 -012	プラスチック板・管・棒								
	2211 -013	プラスチック発泡製品								
	2211 -014	工業用プラスチック製品								
	2211 -015	強化プラスチック製品								
	2211 -016	プラスチック製容器								
	2211 -017	プラスチック製日用雑貨・食卓用品								
	2211 -019	その他のプラスチック製品								
2221 -01	2221 -011	タイヤ・チューブ	2221	タイヤ・チューブ	031	ゴム製品				
2229 -09		その他のゴム製品	2229	その他のゴム製品						
	2229 -091	ゴム製・プラスチック製履物								
	2229 -099	他に分類されないゴム製品								
2311 -01	2311 -011	革製履物	2311	革製履物	032	なめし革・革製品・毛皮	23	その他の製造工業製品(2/3)		
2312 -01		なめし革・革製品・毛皮(革製履物を除く。)	2312	なめし革・革製品・毛皮(革製履物を除く。)						
	2312 -011	製革・毛皮								
	2312 -012	かばん・袋物・その他の革製品								
2511 -01		板ガラス・安全ガラス	2511	ガラス・ガラス製品	033	ガラス・ガラス製品	12	窯業・土石製品		
	2511 -011	板ガラス								
	2511 -012	安全ガラス・複層ガラス								
2511 -02	2511 -021	ガラス繊維・同製品								
2511 -09		その他のガラス製品								
	2511 -091	ガラス製加工素材								
	2511 -099	他に分類されないガラス製品								
2521 -01	2521 -011	セメント	2521	セメント・セメント製品	034	セメント・セメント製品				
2521 -02	2521 -021	生コンクリート								
2521 -03	2521 -031	セメント製品								
2531 -01		陶磁器	2531	陶磁器	035	陶磁器				
	2531 -011	建設用陶磁器								
	2531 -012	工業用陶磁器								
	2531 -013	日用陶磁器								
2591 -01	2591 -011	耐火物	2591	建設用土石製品	036	その他の窯業・土石製品				
2591 -09	2591 -099	その他の建設用土石製品								
2599 -01	2599 -011	炭素・黒鉛製品	2599	その他の窯業・土石製品						
2599 -02	2599 -021	研磨材								
2599 -09	2599 -099	その他の窯業・土石製品								
2611 -01	2611 -011	鉄鉄	2611	鉄鉄・粗鋼	037	鉄鉄・粗鋼	13	鉄鋼		
2611 -02	2611 -021	フェロアロイ								
2611 -03	2611 -031	粗鋼(転炉)								
2611 -04	2611 -041	粗鋼(電気炉)								
	2612 -011P	鉄屑	2612	鉄屑						
2621 -01		熱間圧延鋼材	2621	熱間圧延鋼材	038	鋼材				
	2621 -011	普通鋼形鋼								
	2621 -012	普通鋼鋼板								
	2621 -013	普通鋼鋼帯								
	2621 -014	普通鋼小棒								
	2621 -015	その他の普通鋼熱間圧延鋼材								
	2621 -016	特殊鋼熱間圧延鋼材								
2622 -01		鋼管	2622	鋼管						
	2622 -011	普通鋼鋼管								
	2622 -012	特殊鋼鋼管								
2623 -01		冷間仕上鋼材	2623	冷延・めっき鋼材						
	2623 -011	普通鋼冷間仕上鋼材								
	2623 -012	特殊鋼冷間仕上鋼材								
2623 -02	2623 -021	めっき鋼材								
2631 -01		鋳鍛鋼	2631	鋳鍛造品(鉄)	039	鋳鍛造品(鉄)				
	2631 -011	鍛鋼								
	2631 -012	鋳鋼								
2631 -02	2631 -021	鋳鉄管								
2631 -03		鋳鉄品・鍛工品(鉄)								
	2631 -031	鋳鉄品								
	2631 -032	鍛工品(鉄)								
2699 -01	2699 -011	鉄鋼シャースリット業	2699	その他の鉄鋼製品	040	その他の鉄鋼製品				
2699 -09	2699 -099	その他の鉄鋼製品								
2711 -01	2711 -011	銅	2711	非鉄金属製錬・精製	041	非鉄金属製錬・精製	14	非鉄金属		
2711 -02	2711 -021	鉛・亜鉛(再生を含む。)								
2711 -03	2711 -031	アルミニウム(再生を含む。)								
2711 -09	2711 -099	その他の非鉄金属地金								
	2712 -011P	非鉄金属屑	2712	非鉄金属屑						
2721 -01	2721 -011	電線・ケーブル	2721	電線・ケーブル	042	非鉄金属加工製品				
2721 -02	2721 -021	光ファイバケーブル								
2729 -01	2729 -011	伸銅品	2729	その他の非鉄金属製品						
2729 -02	2729 -021	アルミ圧延製品								
2729 -03	2729 -031	非鉄金属素形材								
2729 -04	2729 -041	核燃料								
2729 -09	2729 -099	その他の非鉄金属製品								

基本分類（行509部門×列391部門）			統合小分類（187部門）		統合中分類（107部門）		統合大分類（40部門）		ひな型（15部門）	
分類コード	行部門	部門名	分類コード	部門名	分類コード	部門名	分類コード	部門名	分類コード	部門名
2811 -01	2811 -011	建設用金属製品	2811	建設用金属製品	043	建設用・建築用金属製品	15	金属製品		
2812 -01	2812 -011	建築用金属製品	2812	建築用金属製品						
2891 -01	2891 -011	ガス・石油機器・暖房・調理装置	2891	ガス・石油機器・暖房・調理装置	044	その他の金属製品				
2899 -01	2899 -011	ボルト・ナット・リベット・スプリング	2899	その他の金属製品						
2899 -02	2899 -021	金属製容器・製缶板金製品								
2899 -03	2899 -031	配管工事附属品・粉末や金製品・道具類								
	2899 -032	粉末や金製品								
	2899 -033	刃物・道具類								
2899 -09		その他の金属製品								
	2899 -091	金属プレス製品								
	2899 -092	金属線製品								
	2899 -099	他に分類されない金属製品								
2911 -01	2911 -011	ボイラ	2911	ボイラ・原動機	045	はん用機械	16	はん用機械		
2911 -02	2911 -021	タービン								
2911 -03	2911 -031	原動機								
2912 -01	2912 -011	ポンプ・圧縮機	2912	ポンプ・圧縮機						
2913 -01	2913 -011	運搬機械	2913	運搬機械						
2914 -01	2914 -011	冷凍機・温湿調整装置	2914	冷凍機・温湿調整装置						
2919 -01	2919 -011	ペアリング	2919	その他のはん用機械						
2919 -09		その他のはん用機械								
	2919 -091	動力伝導装置								
	2919 -099	他に分類されないはん用機械								
3011 -01	3011 -011	農業用機械	3011	農業用機械	046	生産用機械	17	生産用機械		
3012 -01	3012 -011	建設・鉱山機械	3012	建設・鉱山機械						
3013 -01	3013 -011	繊維機械	3013	繊維機械						
3014 -01		生活関連産業用機械	3014	生活関連産業用機械						
	3014 -011	食品機械・同装置								
	3014 -012	木材加工機械								
	3014 -013	バルブ装置・製紙機械								
	3014 -014	印刷・製本・紙工機械								
	3014 -015	包装・荷造機械								
3015 -01	3015 -011	化学機械	3015	基礎素材産業用機械						
3015 -02		鋳造装置・プラスチック加工機械								
	3015 -021	鋳造装置								
	3015 -022	プラスチック加工機械								
3016 -01	3016 -011	金属工作機械	3016	金属加工機械						
3016 -02	3016 -021	金属加工機械								
3016 -03	3016 -031	機械工具								
3017 -01	3017 -011	半導体製造装置	3017	半導体製造装置						
3019 -01	3019 -011	金型	3019	その他の生産用機械						
3019 -02	3019 -021	真空装置・真空機器								
3019 -03	3019 -031	ロボット								
3019 -09	3019 -099	その他の生産用機械								
3111 -01	3111 -011	複写機	3111	事務用機械	047	業務用機械	18	業務用機械		
3111 -09	3111 -099	その他の事務用機械								
3112 -01		サービス用・娯楽用機器	3112	サービス用・娯楽用機器						
	3112 -011	自動販売機								
	3112 -012	娯楽用機器								
	3112 -019	その他のサービス用機器								
3113 -01	3113 -011	計測機器	3113	計測機器						
3114 -01	3114 -011	医療用機械器具	3114	医療用機械器具						
3115 -01	3115 -011	光学機械・レンズ	3115	光学機械・レンズ						
3116 -01	3116 -011	武器	3116	武器						
3211 -01	3211 -011	半導体素子	3211	電子デバイス	048	電子デバイス	19	電子部品		
3211 -02	3211 -021	集積回路								
3211 -03	3211 -031	液晶パネル								
3211 -04	3211 -041	フラットパネル・電子管								
3299 -01	3299 -011	記録メディア	3299	その他の電子部品	049	その他の電子部品				
3299 -02	3299 -021	電子回路								
3299 -09	3299 -099	その他の電子部品								
3311 -01		回転電気機械	3311	産業用電気機器	050	産業用電気機器	20	電気機械		
	3311 -011	発電機器								
	3311 -012	電動機								
3311 -02	3311 -021	変圧器・変成器								
3311 -03	3311 -031	開閉制御装置・配電盤								
3311 -04	3311 -041	配線器具								
3311 -05	3311 -051	内燃機関電装品								
3311 -09	3311 -099	その他の産業用電気機器								
3321 -01	3321 -011	民生用エアコンディショナ	3321	民生用電気機器	051	民生用電気機器				
3321 -02	3321 -021	民生用電気機器(エアコンを除く。)								
3331 -01	3331 -011	電子応用装置	3331	電子応用装置	052	電子応用装置・電気計測器				
3332 -01	3332 -011	電気計測器	3332	電気計測器						
3399 -01	3399 -011	電球類	3399	その他の電気機械	053	その他の電気機械				
3399 -02	3399 -021	電気照明器具								
3399 -03	3399 -031	電池								
3399 -09	3399 -099	その他の電気機械器具								

基本分類 (行509部門×列391部門)			統合小分類 (187部門)		統合中分類 (107部門)		統合大分類 (40部門)		ひな型 (15部門)	
分類コード	行部門	部門名	分類コード	部門名	分類コード	部門名	分類コード	部門名	分類コード	部門名
3411 -01	3411 -011	有線電気通信機器	3411	通信機器	054	通信・映像・音響機器	21	情報通信機器		
3411 -02	3411 -021	携帯電話機								
3411 -03	3411 -031	無線電気通信機器(携帯電話機を除く。)								
3411 -04	3411 -041	ラジオ・テレビ受信機								
3411 -09	3411 -099	その他の電気通信機器								
3412 -01	3412 -011	ビデオ機器・デジタルカメラ	3412	映像・音響機器						
3412 -02	3412 -021	電気音響機器								
3421 -01	3421 -011	パーソナルコンピュータ	3421	電子計算機・同附属装置	055	電子計算機・同附属装置				
3421 -02	3421 -021	電子計算機本体(パソコンを除く。)								
3421 -03	3421 -031	電子計算機附属装置								
3511 -01	3511 -011	乗用車	3511	乗用車	056	乗用車	22	輸送機械		
3521 -01	3521 -011	トラック・バス・その他の自動車	3521	トラック・バス・その他の自動車	057	その他の自動車				
3522 -01	3522 -011	二輪自動車	3522	二輪自動車						
3531 -01	3531 -011	自動車用内燃機関	3531	自動車部品・同附属品	058	自動車部品・同附属品				
3531 -02	3531 -021	自動車部品								
3541 -01	3541 -011	鋼船	3541	船舶・同修理	059	船舶・同修理				
3541 -02	3541 -021	その他の船舶								
3541 -03	3541 -031	船用内燃機関								
3541 -10	3541 -101	船舶修理								
3591 -01	3591 -011	鉄道車両	3591	鉄道車両・同修理	060	その他の輸送機械・同修理				
3591 -10	3591 -101	鉄道車両修理								
3592 -01	3592 -011	航空機	3592	航空機・同修理						
3592 -10	3592 -101	航空機修理								
3599 -01	3599 -011	自転車	3599	その他の輸送機械						
3599 -09		その他の輸送機械								
	3599 -091	産業用運搬車両								
	3599 -099	他に分類されない輸送機械								
3911 -01	3911 -011	がん具	3911	がん具・運動用品	061	その他の製造工業製品	23	その他の製造工業製品(3/3)		
3911 -02	3911 -021	運動用品								
3919 -01	3919 -011	身辺細貨品	3919	その他の製造工業製品						
3919 -02	3919 -021	時計								
3919 -03	3919 -031	楽器								
3919 -04	3919 -041	筆記具・文具								
3919 -05	3919 -051	盤・わら加工品								
3919 -06	3919 -061	情報記録物								
3919 -09	3919 -099	その他の製造工業製品								
3921 -01	3921 -011	再生資源回収・加工処理	3921	再生資源回収・加工処理	062	再生資源回収・加工処理				
4111 -01	4111 -011	住宅建築(木造)	4111	住宅建築	063	建築	24	建設	06	建設
4111 -02	4111 -021	住宅建築(非木造)								
4112 -01	4112 -011	非住宅建築(木造)	4112	非住宅建築						
4112 -02	4112 -021	非住宅建築(非木造)								
4121 -01	4121 -011	建設補修	4121	建設補修	064	建設補修				
4131 -01	4131 -011	道路関係公共事業	4131	公共事業	065	公共事業				
4131 -02	4131 -021	河川・下水道・その他の公共事業								
4131 -03	4131 -031	農林関係公共事業								
4191 -01	4191 -011	鉄道軌道建設	4191	その他の土木建設	066	その他の土木建設				
4191 -02	4191 -021	電力施設建設								
4191 -03	4191 -031	電気通信施設建設								
4191 -09	4191 -099	その他の土木建設								
4611 -01	4611 -001	事業用電力	4611	電力	067	電力	25	電力・ガス・熱供給	07	電力・ガス・熱供給
4611 -02		事業用火力発電								
		事業用発電(火力発電を除く。)								
4611 -03	4611 -031	自家発電								
4621 -01	4621 -011	都市ガス	4621	都市ガス	068	ガス・熱供給				
4622 -01	4622 -011	熱供給業	4622	熱供給業						
4711 -01	4711 -011	上水道・簡易水道	4711	水道	069	水道	26	水道		
4711 -02	4711 -021	工業用水								
4711 -03	4711 -031	下水道★★								
4811 -01	4811 -011	廃棄物処理(公営)★★	4811	廃棄物処理	070	廃棄物処理	27	廃棄物処理	14	サービス(1/2)
4811 -02	4811 -021	廃棄物処理								
5111 -01	5111 -011	卸売	5111	卸売	071	商業	28	商業	08	商業
5112 -01	5112 -011	小売	5112	小売						
5311 -01		金融	5311	金融	072	金融・保険	29	金融・保険	09	金融・保険
	5311 -011	公的金融(FISIM)								
	5311 -012	民間金融(FISIM)								
	5311 -013	公的金融(手数料)								
	5311 -014	民間金融(手数料)								
5312 -01	5312 -011	生命保険	5312	保険						
5312 -02	5312 -021	損害保険								
5511 -01	5511 -011	不動産仲介・管理業	5511	不動産仲介及び賃貸	073	不動産仲介及び賃貸	30	不動産	10	不動産
5511 -02	5511 -021	不動産賃貸業								
5521 -01	5521 -011	住宅賃貸料	5521	住宅賃貸料	074	住宅賃貸料				
5531 -01	5531 -011	住宅賃貸料(帰属家賃)	5531	住宅賃貸料(帰属家賃)	075	住宅賃貸料(帰属家賃)				
5711 -01	5711 -011	鉄道旅客輸送	5711	鉄道旅客輸送	076	鉄道輸送	31	運輸・郵便	11	運輸・郵便
5712 -01	5712 -011	鉄道貨物輸送	5712	鉄道貨物輸送						
5721 -01	5721 -011	バス	5721	道路旅客輸送	077	道路輸送(自家輸送を除く。)				
5721 -02	5721 -021	ハイヤー・タクシー								
5722 -01	5722 -011	道路貨物輸送(自家輸送を除く。)	5722	道路貨物輸送(自家輸送を除く。)						

基本分類 (行509部門×列391部門)			統合小分類 (187部門)		統合中分類 (107部門)		統合大分類 (40部門)		ひな型 (15部門)	
分類コード	行部門	部門名	分類コード	部門名	分類コード	部門名	分類コード	部門名	分類コード	部門名
5731 -01P	5731 -011P	自家輸送(旅客自動車)	5731	自家輸送(旅客自動車)	078	自家輸送	31	(続き)運輸・郵便	11	(続き)運輸・郵便
5732 -01P	5732 -011P	自家輸送(貨物自動車)	5732	自家輸送(貨物自動車)						
5741 -01	5741 -011	外洋輸送	5741	外洋輸送	079	水運				
5742 -01	5742 -011	沿海・内水面輸送	5742	沿海・内水面輸送						
	5742 -012	沿海・内水面旅客輸送								
	5742 -012	沿海・内水面貨物輸送								
5743 -01	5743 -011	港湾運送	5743	港湾運送						
5751 -01	5751 -011	航空輸送	5751	航空輸送	080	航空輸送				
	5751 -012	国際航空輸送								
	5751 -013	国内航空旅客輸送								
	5751 -014	国内航空貨物輸送								
	5751 -014	航空機使用事業								
5761 -01	5761 -011	貨物利用運送	5761	貨物利用運送	081	貨物利用運送				
5771 -01	5771 -011	倉庫	5771	倉庫	082	倉庫				
5781 -01	5781 -011	こん包	5781	こん包	083	運輸附帯サービス				
5789 -01	5789 -011	道路輸送施設提供	5789	その他の運輸附帯サービス						
5789 -02	5789 -021	水運施設管理(国営)★★								
5789 -03	5789 -031	水運施設管理								
5789 -04	5789 -041	水運附帯サービス								
5789 -05	5789 -051	航空施設管理(公営)★★								
5789 -06	5789 -061	航空施設管理								
5789 -07	5789 -071	航空附帯サービス								
5789 -09	5789 -099	旅行・その他の運輸附帯サービス								
5791 -01	5791 -011	郵便・信書便	5791	郵便・信書便	084	郵便・信書便				
5911 -01	5911 -011	固定電気通信	5911	通信	085	通信	32	情報通信	12	情報通信
5911 -02	5911 -021	移動電気通信								
5911 -03	5911 -031	電気通信に附帯するサービス								
5921 -01	5921 -011	公共放送	5921	放送	086	放送				
5921 -02	5921 -021	民間放送								
5921 -03	5921 -031	有線放送								
5931 -01	5931 -011	情報サービス	5931	情報サービス	087	情報サービス				
	5931 -012	ソフトウェア業								
	5931 -012	情報処理・提供サービス								
5941 -01	5941 -011	インターネット附帯サービス	5941	インターネット附帯サービス	088	インターネット附帯サービス				
5951 -01	5951 -011	映像・音声・文字情報制作(新聞・出版を除く。)	5951	映像・音声・文字情報制作	089	映像・音声・文字情報制作				
5951 -02	5951 -021	新聞								
5951 -03	5951 -031	出版								
6111 -01	6111 -011	公務(中央)★★	6111	公務(中央)	090	公務	33	公務	13	公務
6112 -01	6112 -011	公務(地方)★★	6112	公務(地方)						
6311 -01	6311 -011	学校教育(国公立)★★	6311	学校教育	091	教育	34	教育・研究	14	サービス(2/2)
6311 -02	6311 -021	学校教育(私立)★								
6311 -03	6311 -031	学校給食(国公立)★★								
6311 -04	6311 -041	学校給食(私立)★								
6312 -01	6312 -011	社会教育(国公立)★★	6312	社会教育・その他の教育						
6312 -02	6312 -021	社会教育(非営利)★								
6312 -03	6312 -031	その他の教育訓練機関(国公立)★★								
6312 -04	6312 -041	その他の教育訓練機関								
6321 -01	6321 -011	自然科学研究機関(国公立)★★	6321	学術研究機関	092	研究				
6321 -02	6321 -021	人文・社会科学研究機関(国公立)★★								
6321 -03	6321 -031	自然科学研究機関(非営利)★								
6321 -04	6321 -041	人文・社会科学研究機関(非営利)★								
6321 -05	6321 -051	自然科学研究機関								
6321 -06	6321 -061	人文・社会科学研究機関								
6322 -01	6322 -011	企業内研究開発	6322	企業内研究開発						
6411 -01	6411 -011	医療(入院診療)	6411	医療	093	医療	35	医療・福祉		
6411 -02	6411 -021	医療(入院外診療)								
6411 -03	6411 -031	医療(歯科診療)								
6411 -04	6411 -041	医療(調剤)								
6411 -05	6411 -051	医療(その他の医療サービス)								
6421 -01	6421 -011	保健衛生(国公立)★★	6421	保健衛生	094	保健衛生				
6421 -02	6421 -021	保健衛生								
6431 -01	6431 -011	社会保険事業★★	6431	社会保険・社会福祉	095	社会保険・社会福祉				
6431 -02	6431 -021	社会福祉(国公立)★★								
6431 -03	6431 -031	社会福祉(非営利)★								
6431 -04	6431 -041	社会福祉								
6431 -05	6431 -051	保育所								
6441 -01	6441 -011	介護(施設サービス)	6441	介護	096	介護				
6441 -02	6441 -021	介護(施設サービスを除く。)								
6599 -01	6599 -011	会員制企業団体	6599	他に分類されない会員制団体	097	他に分類されない会員制団体	36	他に分類されない会員制団体		
6599 -02	6599 -021	対家計民間非営利団体(別掲を除く。)								
6611 -01	6611 -011	物品貸貸業(貸自動車を除く。)	6611	物品貸貸業(貸自動車業を除く。)	098	物品貸貸サービス	37	対事業所サービス		
	6611 -012	産業用機械器具(建設機械器具を除く。)								
	6611 -013	建設機械器具貸貸業								
	6611 -014	電子計算機・同関連機器貸貸業								
	6611 -014	事務用機械器具(電算機等を除く。)								
	6611 -015	スポーツ・娯楽用品・その他の物品貸貸業								
6612 -01	6612 -011	貸自動車業	6612	貸自動車業						
6621 -01	6621 -011	広告	6621	広告	099	広告				
	6621 -012	テレビ・ラジオ広告								
	6621 -012	新聞・雑誌・その他の広告								
6631 -10	6631 -101	自動車整備	6631	自動車整備	100	自動車整備・機械修理				
6632 -10	6632 -101	機械修理	6632	機械修理						

基本分類（行509部門×列391部門）			統合小分類（187部門）		統合中分類（107部門）		統合大分類（40部門）		ひな型（15部門）	
分類コード	行部門	部門名	分類コード	部門名	分類コード	部門名	分類コード	部門名	分類コード	部門名
6699 -01	6699 -011	法務・財務・会計サービス	6699	その他の対事業所サービス	101	その他の対事業所サービス	37	(続き)対事業所サービス		
6699 -02	6699 -021	土木建築サービス								
6699 -03	6699 -031	労働者派遣サービス								
6699 -04	6699 -041	建物サービス								
6699 -05	6699 -051	警備業								
6699 -09	6699 -099	その他の対事業所サービス								
6711 -01	6711 -011	宿泊業	6711	宿泊業	102	宿泊業	38	対個人サービス		
6721 -01	6721 -011	飲食店	6721	飲食サービス	103	飲食サービス				
6721 -02	6721 -021	持ち帰り・配達飲食サービス	6731	洗濯・理容・美容・浴場業	104	洗濯・理容・美容・浴場業				
6731 -01	6731 -011	洗濯業								
6731 -02	6731 -021	理容業								
6731 -03	6731 -031	美容業								
6731 -04	6731 -041	浴場業								
6731 -09	6731 -099	その他の洗濯・理容・美容・浴場業								
6741 -01	6741 -011	映画館	6741	娯楽サービス	105	娯楽サービス				
6741 -02	6741 -021	興行場(映画館を除く。)*興行団								
6741 -03	6741 -031	競輪・競馬等の競走場・競技団								
6741 -04	6741 -041	スポーツ施設提供業・公園・遊園地								
6741 -05	6741 -051	遊戯場								
6741 -09	6741 -099	その他の娯楽								
6799 -01	6799 -011	写真業	6799	その他の対個人サービス	106	その他の対個人サービス				
6799 -02	6799 -021	冠婚葬祭業								
6799 -03	6799 -031	個人教授業								
6799 -04	6799 -041	各種修理業(別掲を除く。)								
6799 -09	6799 -099	その他の対個人サービス								
6811 -00P	6811 -000P	事務用品	6811	事務用品	107	事務用品	39	事務用品	05	製造業(2/2)
6911 -00	6911 -000	分類不明	6911	分類不明	108	分類不明	40	分類不明	15	分類不明
7000 -00	7000 -000	内生部門計	7000	内生部門計	109	内生部門計	41	内生部門計	16	内生部門計

(注1) 基本分類の部門名欄の★印は、生産活動主体を次のように示す。

★★・・・非市場生産者（一般政府）

★・・・非市場生産者（対家計民間非営利団体）

(注2) Pは仮設部門を示す。

(2) 最終需要部門

基本分類 (行509部門×列391部門)		統合小分類 (187部門)		統合中分類 (107部門)		統合大分類 (40部門)		ひな型 (15部門)	
分類コード	部門名	分類コード	部門名	分類コード	部門名	分類コード	部門名	分類コード	部門名
7111 -00	家計外消費支出(列)	7111	家計外消費支出(列)	110	家計外消費支出(列)	42	家計外消費支出(列)	17	家計外消費支出(列)
7211 -00	家計消費支出	7211	家計消費支出	111	民間消費支出	43	民間消費支出	18	民間消費支出
7212 -00	対家計民間非営利団体消費支出	7212	対家計民間非営利団体消費支出						
7311 -01	中央政府集合の消費支出	7311	一般政府消費支出	112	一般政府消費支出	44	一般政府消費支出	19	一般政府消費支出
7311 -02	地方政府集合の消費支出								
7311 -03	中央政府個別の消費支出								
7311 -04	地方政府個別の消費支出								
7321 -01	中央政府集合の消費支出(社会資本等減耗分)	7321	一般政府消費支出(社会資本等減耗分)	113	一般政府消費支出(社会資本等減耗分)				
7321 -02	地方政府集合の消費支出(社会資本等減耗分)								
7321 -03	中央政府個別の消費支出(社会資本等減耗分)								
7321 -04	地方政府個別の消費支出(社会資本等減耗分)								
7411 -00	県内総固定資本形成(公的)	7411	県内総固定資本形成(公的)	114	県内総固定資本形成(公的)	45	県内総固定資本形成(公的)	20	県内総固定資本形成
7511 -00	県内総固定資本形成(民間)	7511	県内総固定資本形成(民間)	115	県内総固定資本形成(民間)	46	県内総固定資本形成(民間)		
7611 -01	生産者製品在庫純増	7611	在庫純増	116	在庫純増	47	在庫純増	21	在庫純増
7611 -02	半製品・仕掛品在庫純増								
7611 -03	流通在庫純増								
7611 -04	原材料在庫純増								
7800 -00	県内最終需要計	7800	県内最終需要計	117	県内最終需要計	48	県内最終需要計	22	県内最終需要計
7900 -00	県内需要合計	7900	県内需要合計	118	県内需要合計	49	県内需要合計	23	県内需要合計
8011 -01	輸出(普通貿易)	8011	輸出	119	移輸出	50	移輸出	24	移輸出
8011 -02	輸出(特殊貿易)								
8012 -00	輸出(直接購入)	8012	輸出(直接購入)						
8001 -00	移出	8001	移出						
8100 -00	移輸出計	8100	移輸出計						
8200 -00	最終需要計	8200	最終需要計	120	最終需要計	51	最終需要計	25	最終需要計
8300 -00	需要合計	8300	需要合計	121	需要合計	52	需要合計	26	需要合計
8411 -01	(控除)輸入(普通貿易)	8411	(控除)移輸入	122	(控除)移輸入	53	(控除)移輸入	27	(控除)移輸入
8411 -02	(控除)輸入(特殊貿易)								
8412 -00	(控除)輸入(直接購入)	8412	(控除)輸入(直接購入)						
8511 -00	(控除)関税	8511	(控除)関税						
8611 -00	(控除)輸入品商品税	8611	(控除)輸入品商品税						
8401 -00	(控除)移入	8401	(控除)移入						
8700 -00	(控除)移輸入計	8700	(控除)移輸入計						
8800 -00	最終需要部門計	8800	最終需要部門計	123	最終需要部門計	54	最終需要部門計	28	最終需要部門計
9700 -00	県内生産額	9700	県内生産額	124	県内生産額	55	県内生産額	29	県内生産額

(注)平成27年表では、平成23年表の「7111-00調整項」を部門として設けないが、調整項に該当する金額を「8011-01輸出(普通貿易)」に含める。

(3) 粗付加価値部門

基本分類		統合小分類		統合中分類		統合大分類		ひな型 (15部門)	
分類コード	部門名	分類コード	部門名	分類コード	部門名	分類コード	部門名	分類コード	部門名
7111 -001	宿泊・日当	7111	家計外消費支出(行)	110	家計外消費支出(行)	42	家計外消費支出(行)	17	家計外消費支出(行)
7111 -002	交際費								
7111 -003	福利厚生費								
9111 -000	賃金・俸給	9111	賃金・俸給	111	雇用者所得	43	雇用者所得	18	雇用者所得
9112 -000	社会保険料(雇用主負担)	9112	社会保険料(雇用主負担)						
9113 -000	その他の給与及び手当	9113	その他の給与及び手当						
9211 -000	営業余剰	9211	営業余剰	112	営業余剰	44	営業余剰	19	営業余剰
9311 -000	資本減耗引当	9311	資本減耗引当	113	資本減耗引当	45	資本減耗引当	20	資本減耗引当
9321 -000	資本減耗引当(社会資本等減耗分)	9321	資本減耗引当(社会資本等減耗分)	114	資本減耗引当(社会資本等減耗分)				
9411 -000	間接税(関税・輸入品商品税を除く。)	9411	間接税(関税・輸入品商品税を除く。)	115	間接税(関税・輸入品商品税を除く。)	46	間接税(関税・輸入品商品税を除く。)	21	間接税(関税・輸入品商品税を除く。)
9511 -000	(控除)経常補助金	9511	(控除)経常補助金	116	(控除)経常補助金	47	(控除)経常補助金	22	(控除)経常補助金
9600 -000	粗付加価値部門計	9600	粗付加価値部門計	123	粗付加価値部門計	54	粗付加価値部門計	28	粗付加価値部門計
9700 -000	県内生産額	9700	県内生産額	124	県内生産額	55	県内生産額	29	県内生産額

7 平成23年－平成27年宮崎県産業連関表部門分類対照表

(1) 統合大分類(15部門)

平成23年(2011年)表		対応関係	平成27年(2015年)表		変更内容
01	農業		01	農業	
02	林業		02	林業	
03	漁業		03	漁業	
04	鉱業		04	鉱業	
05	製造業	→	05	製造業	内容変更
06	建設		06	建設	
07	電力・ガス・水道		07	電力・ガス・水道	内容変更
08	商業		08	商業	
09	金融・保険	→	09	金融・保険	内容変更
10	不動産		10	不動産	
11	運輸・郵便	→	11	運輸・郵便	内容変更
12	情報通信	→	12	情報通信	内容変更
13	公務	→	13	公務	内容変更
14	サービス	→	14	サービス	内容変更
15	分類不明		15	分類不明	

(注) 対応関係の矢印の線種は、以下の観点から区別している。

実線 : 平成23年(2011年)表における分類の内容の大部分を引き継いでいる場合、再編された場合又は分割された場合

点線 : 平成23年(2011年)表における分類の内容の一部が移動した場合

(2) 統合大分類(40部門)

平成23年(2011年)表		対応関係	平成27年(2015年)表		変更内容
01	農業		01	農業	
02	畜産		02	畜産	
03	林業		03	林業	
04	漁業		04	漁業	
05	鉱業		05	鉱業	
06	飲食料品	→	06	飲食料品	内容変更
07	繊維製品		07	繊維製品	
08	パルプ・紙・木製品		08	パルプ・紙・木製品	
09	化学製品		09	化学製品	
10	石油・石炭製品		10	石油・石炭製品	
11	プラスチック・ゴム		11	プラスチック・ゴム製品	名称変更
12	窯業・土石製品		12	窯業・土石製品	
13	鉄鋼		13	鉄鋼	
14	非鉄金属		14	非鉄金属	
15	金属製品		15	金属製品	
16	はん用機械		16	はん用機械	
17	生産用機械		17	生産用機械	
18	業務用機械		18	業務用機械	
19	電子部品		19	電子部品	
20	電気機械		20	電気機械	
21	情報・通信機器		21	情報通信機器	名称変更
22	輸送機械		22	輸送機械	
23	その他の製造工業製品		23	その他の製造工業製品	
24	建設		24	建設	
25	電力・ガス・熱供給		25	電力・ガス・熱供給	
26	水道		26	水道	
27	廃棄物処理		27	廃棄物処理	
28	商業		28	商業	
29	金融・保険	→	29	金融・保険	内容変更
30	不動産		30	不動産	
31	運輸・郵便	→	31	運輸・郵便	内容変更
32	情報通信	→	32	情報通信	内容変更
33	公務	→	33	公務	内容変更
34	教育・研究	→	34	教育・研究	内容変更
35	医療・福祉	→	35	医療・福祉	内容変更
26	その他の非営利団体サービス	→	36	他に分類されない会員制団体	名称変更
37	対事業所サービス		37	対事業所サービス	
38	対個人サービス		38	対個人サービス	
39	事務用品		39	事務用品	
40	分類不明		40	分類不明	

(注) 対応関係の矢印の線種は、以下の観点から区別している。

実線 : 平成23年(2011年)表における分類の内容の大部分を引き継いでいる場合、再編された場合又は分割された場合

点線 : 平成23年(2011年)表における分類の内容の一部が移動した場合

(3) 統合中分類(107部門)

平成23年(2011年)表	対応関係	平成27年(2015年)表	変更内容
001 耕種農業		001 耕種農業	
002 畜産		002 畜産	
003 農業サービス		003 農業サービス	
004 林業		004 林業	
005 漁業		005 漁業	
006 金属鉱物		006 石炭・原油・天然ガス	
007 石炭・原油・天然ガス		007 その他の鉱業	内容変更、名称変更
008 非金属鉱物		008 食料品	内容変更
009 食料品		009 飲料	内容変更
010 飲料		010 飼料・有機質肥料(別掲を除く。)	
011 飼料・有機質肥料(別掲を除く。)		011 たばこ	
012 たばこ	一部新090へ	012 繊維工業製品	
013 繊維工業製品		013 衣服・その他の繊維既製品	
014 衣服・その他の繊維既製品		014 木材・木製品	
015 木材・木製品		015 家具・装備品	
016 家具・装備品		016 パルプ・紙・板紙・加工紙	
017 パルプ・紙・板紙・加工紙		017 紙加工品	
018 紙加工品		018 印刷・製版・製本	
019 印刷・製版・製本		019 化学肥料	
020 化学肥料		020 無機化学工業製品	名称変更
021 無機化学工業製品		021 石油化学系基礎製品	名称変更
022 石油化学基礎製品		022 有機化学工業製品(石油化学系基礎製品・合成樹脂を除く。)	
023 有機化学工業製品(石油化学系基礎製品を除く。)		023 合成樹脂	
024 合成樹脂		024 化学繊維	
025 化学繊維		025 医薬品	
026 医薬品		026 化学最終製品(医薬品を除く。)	
027 化学最終製品(医薬品を除く。)		027 石油製品	
028 石油製品		028 石炭製品	
029 石炭製品		029 プラスチック製品	
030 プラスチック製品		030 ゴム製品	名称変更
031 ゴム製品		031 なめし革・革製品・毛皮	
032 なめし革・毛皮・同製品		032 ガラス・ガラス製品	
033 ガラス・ガラス製品		033 セメント・セメント製品	
034 セメント・セメント製品		034 陶磁器	
035 陶磁器		035 その他の窯業・土石製品	
036 その他の窯業・土石製品		036 鉄鉄・粗鋼	
037 鉄鉄・粗鋼		037 鋼材	
038 鋼材		038 鋳鍛造品(鉄)	名称変更
039 鋳鍛造品		039 その他の鉄鋼製品	
040 その他の鉄鋼製品		040 非鉄金属製錬・精製	
041 非鉄金属製錬・精製		041 非鉄金属加工製品	名称変更
042 非鉄金属加工製品		042 建設・建築用金属製品	
043 建設・建築用金属製品		043 その他の金属製品	
044 その他の金属製品		044 はん用機械	
045 はん用機械		045 生産用機械	
046 生産用機械		046 業務用機械	
047 業務用機械		047 電子デバイス	内容変更
048 電子デバイス		048 その他の電子部品	内容変更
049 その他の電子部品		049 産業用電気機器	
050 産業用電気機器		050 民生用電気機器	
051 民生用電気機器		051 電子応用装置・電気計測器	
052 電子応用装置・電気計測器		052 その他の電気機械	名称変更
053 その他の電気機械		053 通信機械・同関連機器	
054 通信機械・同関連機器		054 電子計算機・同附属装置	
055 電子計算機・同附属装置		055 乗用車	
056 乗用車		056 その他の自動車	
057 その他の自動車		057 自動車部品・同附属品	
058 自動車部品・同附属品		058 船舶・同修理	
059 船舶・同修理			

平成23年(2011年)表	対応関係	平成27年(2015年)表	変更内容
060 その他の輸送機械・同修理		059 その他の輸送機械・同修理	
061 その他の製造工業製品		060 その他の製造工業製品	
062 再生資源回収・加工処理		061 再生資源回収・加工処理	
063 建築		062 建築	
064 建設補修		063 建設補修	
065 公共事業		064 公共事業	
066 その他の土木建設		065 その他の土木建設	
067 電力		066 電力	
068 ガス・熱供給		067 ガス・熱供給	
069 水道		068 水道	
070 廃棄物処理		069 廃棄物処理	
071 商業		070 商業	
072 金融・保険		071 金融・保険	
073 不動産仲介及び賃貸		072 不動産仲介及び賃貸	
074 住宅賃貸料		073 住宅賃貸料	
075 住宅賃貸料(帰属家賃)		074 住宅賃貸料(帰属家賃)	
076 鉄道輸送		075 鉄道輸送	
077 道路輸送(自家輸送を除く。)		076 道路輸送(自家輸送を除く。)	
078 自家輸送		077 自家輸送	
079 水運		078 水運	
080 航空輸送		079 航空輸送	
081 貨物利用運送		080 貨物利用運送	
082 倉庫		081 倉庫	
083 運輸附帯サービス		082 運輸附帯サービス	
084 郵便・信書便		083 郵便・信書便	内容変更
085 通信		084 通信	内容変更
086 放送		085 放送	
087 情報サービス		086 情報サービス	
088 インターネット附随サービス		087 インターネット附随サービス	内容変更
089 映像・音声・文字情報制作		088 映像・音声・文字情報制作	
090 公務		089 公務	内容変更
091 教育		090 教育	内容変更
092 研究		091 研究	内容変更
093 医療		092 医療	
094 保健衛生		093 保健衛生	
095 社会保険・社会福祉		094 社会保険・社会福祉	内容変更
096 介護		095 介護	内容変更
097 その他の非営利団体サービス		096 他に分類されない会員制団体	名称変更
098 物品賃貸サービス		097 物品賃貸サービス	
099 広告		098 広告	
100 自動車整備・機械修理		099 自動車整備・機械修理	
101 その他の対事業所サービス		100 その他の対事業所サービス	
102 宿泊業		101 宿泊業	
103 飲食サービス		102 飲食サービス	
104 洗濯・理容・美容・浴場業		103 洗濯・理容・美容・浴場業	
105 娯楽サービス		104 娯楽サービス	
106 その他の対個人サービス		105 その他の対個人サービス	
107 事務用品		106 事務用品	
108 分類不明		107 分類不明	

(注) 対応関係の矢印の線種は、以下の観点から区別している。

実線 : 平成23年(2011年)表における分類の内容の大部分を引き継いでいる場合、再編された場合又は分割された場合

点線 : 平成23年(2011年)表における分類の内容の一部が移動した場合

第 3 章

産業連関表のしくみと使い方

I 産業連関表とは

1 経済の循環と産業連関表

我々が生活する上で使用するモノや企業が設備を拡充するために使用するモノは、様々な産業によって生産されている。

ある一つの産業は、他の産業から原材料や燃料などを購入（投入）し、これを加工（労働・資本等を投入）して別の財・サービスを生産する。そして、その財・サービスをさらに別の産業における生産の原材料などとして、あるいは家計などに最終需要として販売（産出）する。

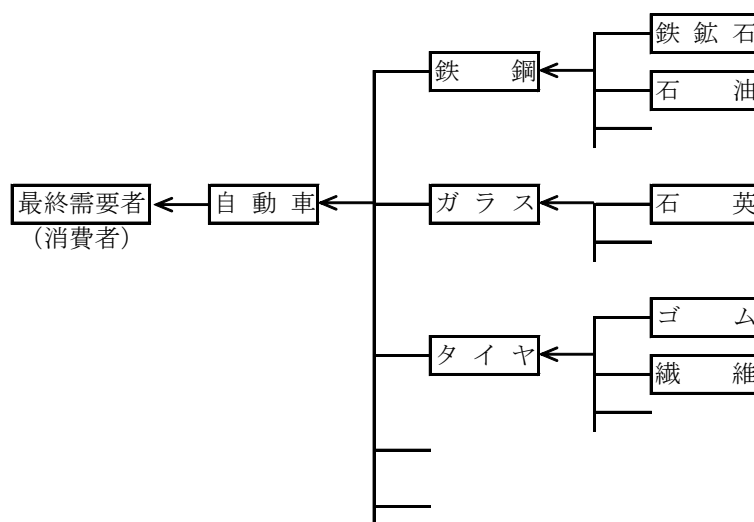
例えば、自動車産業は自動車を生産して販売するが、自動車を生産するには鉄鋼、ガラス、タイヤなどの原材料を購入する。鉄鋼を生産するには鉄鉱石や石油などが必要であり、各産業から原材料を購入して生産している。

このように、産業間では財やサービスが「購入－生産－販売」という関係で連鎖的につながり、最終的には家計や政府などの最終需要者に対して必要な財・サービスが供給されて、取引は終了する（図3-1参照）。

このような産業間の取引や産業と最終需要者との間の取引を、一定地域（全国や宮崎県等）の一定期間（通常1年間）について一覧表にまとめたものが産業連関表である。地域経済の鳥瞰図といえるもので、各産業の費用構成（投入）や販路構成（産出）を把握することができる。

産業連関表は、アメリカの経済学者 W. レオンチェフ博士（1906－1999年）が開発したもので、1936年に初めて公表された。

図3-1 自動車生産の流れ



2 産業連関表の利用

産業連関表は、各産業がある地域で一定期間に行ったすべての財・サービスの生産と販売の実態を詳細に記録し、これを一覧表にまとめたものであるため、対象年次の産業構造や産業間の相互依存関係などの経済構造を、総体的に把握、分析することができる。

また、産業連関表には、各産業の費用構成や販路構成が示されているため、前述の自動車産業の例のように、ある産業に発生した需要が他の産業へどれだけ影響を及ぼすかなどの計算をすることができる。これにより、公共事業の実施やイベント開催による経済波及効果の測定などが可能となり、各種行政施策などの予測分析等に利用することができる。

《産業連関表の主な利用方法》

① 経済構造の分析

産業連関表には、地域内の生産額、生産物の販路構成、原材料や付加価値などの費用構成が詳細に示されているため、これらの計数を読み取ることによって、地域の経済構造を把握できる。

② 経済政策などの効果測定

逆行列係数などの各種係数を用いて、公共事業やイベント開催などが各産業に及ぼす影響を計算し、経済波及効果を測定することができる。

③ 経済状況に変化が生じた場合の予測

企業誘致や規制緩和などで経済環境に変化が生じた場合や、個人消費や民間投資が変化した場合などの各産業への影響を予測することができる。

3 産業連関表のしくみ

産業連関表は、各産業間などで取り引きされた財・サービスを金額（生産者の販売価格）で表示した表で、図3-2のような構造になっている。

図3-2 産業連関表の構造

供給部門 需要部門		中 間 需 要				最 終 需 要			移輸入 [控除]	県内 生産額
		産業1	産業2	計	県内最終需要		移輸出			
					消費	投資				
表 側	産業1	行 → 生産物の販路構成 (産出)								
	産業2									
	計									
	粗 付 加 価 値									
側	雇用者所得	価成列 ↓ の投 原 構 入 材 成 ↓ の 粗 付 加 構				(内生部門)				
	営業余剰									
	計									
	粗 付 加 価 値									
県内生産額										

(1) タテ方向（投入構造）

産業連関表のタテ方向（列）は、表頭の産業が生産活動に要した費用の構成（投入）を示している。

図3-2の表頭の産業1についてみると、産業1が生産活動を行うために表側の各産業から原材料などをどれだけ購入したか、また、賃金（雇用者所得）をいくら払ったかや利潤（営業余剰）がいくらあったかなどが分かる。

このうち、原材料などの購入を「中間投入」といい、雇用者所得や営業余剰など生産活動によって新たに生み出された価値を「粗付加価値」という。この中間投入額と粗付加価値額との合計が「県内生産額」になる。

$$\text{県内生産額} = \text{中間投入額} + \text{粗付加価値額}$$

(2) ヨコ方向（産出構造）

産業連関表のヨコ方向（行）は、表側の産業がその生産物をどこへどれだけ売ったかという販路構成（産出）を示している。

図3-2の表側の産業1についてみると、産業1がその生産物を表頭の各産業に原材料などとしてどれだけ販売したか、家計などの最終消費者にどれだけ販売したか、さらに地域外へどれだけ販売したかなどが分かる。

このうち、原材料などとして他の産業へ販売されるものを「中間需要」といい、家計などの最終消費者や地域外に販売されるものを「最終需要」という。

最終需要は、大きく消費、投資、移輸出に分けられ、消費と投資の合計を「県内最終需要」という。移輸出は、地域内で生産されて地域外に販売されたものである。

一方、地域内の需要を満たすために地域外から購入したものは「移輸入」という。

中間需要額と最終需要額との合計から移輸入額を引いたものが「県内生産額」である。

$$\begin{aligned} \text{総需要} &= \text{中間需要} + \text{最終需要} \\ &= \text{県内生産額} + \text{移輸入} \\ \text{県内生産額} &= \text{中間需要額} + \text{最終需要額} - \text{移輸入額} \end{aligned}$$

(3) 表全体

産業連関表の全体をみると、中間投入部門と中間需要部門（図3-2のタテ方向とヨコ方向が重なる部分）を内生部門といい、粗付加価値部門と最終需要部門を外生部門という。

また、タテ方向の計である県内生産額とヨコ方向の計である県内生産額は、各産業でそれぞれ一致しており、産業連関表の大きな特徴となっている。

このことから、次のような関係が成立する。

$$\begin{aligned} \text{総需要額} &= \text{総供給額} \\ \text{県内生産額} &= \text{中間投入額} + \text{粗付加価値額} \\ &= \text{中間需要額} + \text{最終需要額} - \text{移輸入額} \\ \text{中間投入額の総合計} &= \text{中間需要額の総合計} \end{aligned}$$

4 産業連関表の見方

表3-1は、分かりやすくするために産業を3部門に統合した平成27年宮崎県産業連関表（生産者価格評価表）である。

表3-1 平成27年宮崎県産業連関表 生産者価格評価表（3部門）

（単位：億円）

供給部門	需要部門	中間需要			中間需要計	最終需要			最終需要計	需要合計	(控除)移輸入	県内生産額
		第1次産業	第2次産業	第3次産業		県内最終需要		移輸出				
						消費	投資					
中間投入	第1次産業	532	2,187	125	2,844	520	49	2,466	3,035	5,879	-1,228	4,651
	第2次産業	1,306	7,011	4,076	12,393	6,116	6,255	13,364	25,734	38,127	-16,471	21,656
	第3次産業	872	3,937	10,284	15,093	28,543	2,829	2,851	34,223	49,316	-5,859	43,457
中間投入計		2,710	13,135	14,486	30,330	35,179	9,133	18,681	62,992	93,323	-23,558	69,765
粗付加価値	雇用者所得	597	3,115	13,139	16,851							
	営業余剰	799	2,267	6,563	9,628							
	資本減耗引当	592	1,581	6,837	9,010							
	その他	-47	1,559	2,433	3,945							
粗付加価値計		1,941	8,522	28,972	39,434							
県内生産額		4,651	21,656	43,457	69,765							

※ 四捨五入の関係で内訳の計と合計は一致しない。

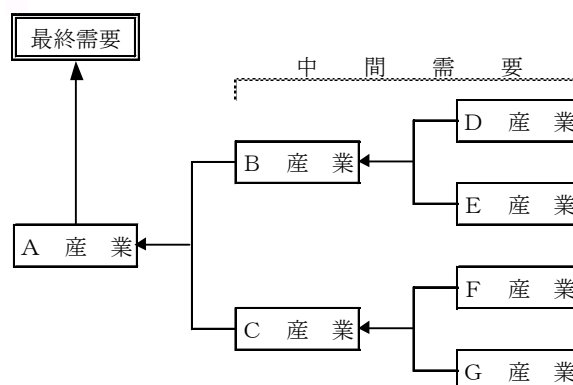
II 産業連関表を利用するために

1 需要と生産

全ての産業の生産は、何らかの需要を満たすために行われている。この需要は、中間需要と最終需要に分けることができるが、中間需要向けの生産も、産業間の取引を経て究極的には最終需要に向けられる（図3-4参照）。

産業連関表には、各産業の費用構成や販路構成が詳細に示されているため、これらの計数により対象地域の経済の特徴を読み取ることができるが、さらに、これらの計数から導き出される投入係数や逆行列係数などの各種係数を用いることによって、経済波及効果測定などの分析を行うことができる。

図3-4 需要と生産



2 投入係数

(1) 投入係数と粗付加価値率

産業連関表をタテ方向にみると、各産業の費用構成が示されているが、これから導かれるのが「投入係数」である。

投入係数は、ある産業が生産物を1単位生産するのに必要とする原材料などの大きさを示した単位であり、ある産業が使用した原材料などの投入額を、その産業の県内生産額で除して求める。

投入係数は、次のようにして求める。

仮に、産業が2部門だけとすると、産業連関表は表3-3のようになる。表頭の産業1が原材料などを産業1から x_{11} 、産業2から x_{21} 購入し、粗付加価値を V_1 生み出し、県内生産額は X_1 になっている。ここで、表頭の産業1の投入係数を a_{11} （産業1からの投入）、 a_{21} （産業2からの投入）とすると、

$$\left. \begin{aligned} a_{11} &= \frac{x_{11}}{X_1} \\ a_{21} &= \frac{x_{21}}{X_1} \end{aligned} \right\} \dots \dots \dots \textcircled{1}$$

となる。

また、ある産業の粗付加価値額をその産業の県内生産額で除したものを「粗付加価値率」といい、粗付加価値額の中の雇用者所得額を県内生産額で除したものを「雇用者所得率」という。

表3-3の産業1の粗付加価値率 (v_1) は、 $v_1 = \frac{V_1}{X_1}$ となる。

したがって、タテ方向に各産業の投入係数と粗付加価値率を合計すると1になる。

表3-3 産業連関表（例1）

需要		中間需要		最終需要	県内生産額
		産業1	産業2		
供給	産業1	x_{11}	x_{12}	F_1	X_1
	産業2	x_{21}	x_{22}	F_2	X_2
粗付加価値		V_1	V_2		
県内生産額		X_1	X_2		

投入係数表

	産業1	産業2
産業1	a_{11}	a_{12}
産業2	a_{21}	a_{22}
粗付加価値率	v_1	v_2
県内生産額	1.0	1.0

(2) 投入係数の意味

表3-3で、産業1に対する需要が1単位だけ増加したとすると、産業1はその1単位の生産を行うために、産業1から a_{11} 単位、産業2から a_{21} 単位の原材料などを購入する。さらに、産業1は a_{11} 単位の需要を賄うために、産業2は a_{21} 単位の需要を賄うために、それぞれの投入係数に応じて原材料などを購入する。この需要を賄うために、それぞれの産業は、さらにそれぞれの投入係数に応じて原材料などを購入することになる。こうして、当初の需要を賄うために他の産業の生産が次々と引き起こされ、0に収束するまで無限に続けられる。これを生産波及といい、その結果としての究極的な各産業の県内生産額の水準は、繰り返された生産波及の総和として計算することができる。

このように、投入係数は、ある産業に一定の最終需要が発生した場合に、究極的に各産業の生産をどれだけ誘発するかを測定する鍵となるものである。

ここで、表3-3について横の需給バランス式を求めると次のようになる。

$$\left. \begin{array}{l} \text{(産業1)} \quad x_{11} + x_{12} + F_1 = X_1 \\ \text{(産業2)} \quad x_{21} + x_{22} + F_2 = X_2 \end{array} \right\} \dots \dots \dots \textcircled{2}$$

②式に①式で得られる各投入係数を変形して代入する。

たとえば、①式の $a_{11} = \frac{x_{11}}{X_1}$ は、 $x_{11} = a_{11} \times X_1$ となるので、②式は

$$\left. \begin{array}{l} \text{(産業1)} \quad a_{11} \times X_1 + a_{12} \times X_2 + F_1 = X_1 \\ \text{(産業2)} \quad a_{21} \times X_1 + a_{22} \times X_2 + F_2 = X_2 \end{array} \right\} \dots \dots \dots \textcircled{3}$$

となる。

③式にみられるように、最終需要と県内生産額の間には一定の関係が存在しており、これを規定しているのが投入係数である。

この連立方程式には4個の未知数 (X_1 、 X_2 、 F_1 、 F_2) が含まれているが、最終需要 (F_1 、 F_2) に具体的な数値を与えて式を解くことによって、生産波及の結果としての各産業の県内生産額 (X_1 、 X_2) を求めることができる。

ただし、実際に県内生産額を計算する場合は、産業部門が多数に分かれているため③式のような連立方程式を用いることは実際的ではない。一般的には、次に述べる逆行列係数を用いて計算する。

3 逆行列係数

(1) 逆行列係数の意味

逆行列係数は、ある産業に1単位の最終需要が生じたときに、産業全体が直接、間接に生産する必要がある究極的な県内生産額の大きさを示した係数である。

したがって、逆行列係数表のタテ方向は、表頭の産業に1単位の最終需要が発生したときに、各産業で誘発される生産の単位を表し、合計が産業全体での究極的な生産誘発の単位になる。

ある産業に一定の最終需要が発生した場合、究極的な県内生産額に決定的な役割を果たすのが投入係数であることは前に述べたとおりであるが、投入係数を用いて究極的な県内生産額を計算することは、産業部門数が多いため、実際には困難である。しかし、逆行列係数を用いることにより、直ちに最終需要に対応する各産業の究極的な県内生産額を求めることができる。

(2) 逆行列係数の求め方

逆行列係数は、次のようにして求める。

(注) 行列については、別項 (103ページ) の説明を参照のこと。

前述の③式を行列で表示すると、

$$\begin{bmatrix} a_{11} & a_{12} \\ a_{21} & a_{22} \end{bmatrix} \times \begin{bmatrix} X_1 \\ X_2 \end{bmatrix} + \begin{bmatrix} F_1 \\ F_2 \end{bmatrix} = \begin{bmatrix} X_1 \\ X_2 \end{bmatrix} \dots \dots \dots \textcircled{3}'$$

となる。ここで、

$$\text{投入係数行列} \begin{bmatrix} a_{11} & a_{12} \\ a_{21} & a_{22} \end{bmatrix} = A$$

$$\text{最終需要の列ベクトル} \begin{bmatrix} F_1 \\ F_2 \end{bmatrix} = F$$

$$\text{県内生産額の列ベクトル} \begin{bmatrix} X_1 \\ X_2 \end{bmatrix} = X$$

とおくと、③'式は次のようになる。

$$A X + F = X \dots \dots \dots \textcircled{3}''$$

これをXについて解くと、

$$X - A X = F$$

$$(I - A) X = F$$

$$X = \frac{F}{(I - A)}$$

$$\therefore X = (I - A)^{-1} F$$

となる。Iは単位行列、(I - A)⁻¹は(I - A)の逆行列で、

$$(I - A)^{-1} = \begin{bmatrix} 1 - a_{11} & -a_{12} \\ -a_{21} & 1 - a_{22} \end{bmatrix}^{-1} \text{と表現できる。}$$

このことから、最終需要(F)に逆行列を乗じると、その需要による究極的な県内生産額が求められることが分かる。

(3) 逆行列係数の型

前述の逆行列(I - A)⁻¹型は、移輸入を考慮していない。実際の経済では、需要の一部は移輸入で賄われているため、これを考慮する必要がある。移輸入を考慮した産業連関表の例が表3-4である。

ここで、最終需要(F)を県内最終需要(F_D)と移輸出(F_E)に分け、移輸入をMとして需給バランス式を求めると、③''式は次のようになる。

$$A X + F_D + F_E - M = X \dots \dots \dots \textcircled{4}$$

県内需要(中間需要+県内最終需要)に対する移輸入の割合を移輸入係数(m_i)と定義すると、

$$m_i = \frac{M_i}{(A X + F_D)_i}$$

となり、この対角行列をM̂とすると、

$$M = \hat{M} (A X + F_D)$$

ただし、

$$\hat{M} = \begin{bmatrix} m_1 & 0 & \dots & \dots & 0 \\ 0 & m_2 & \dots & \dots & 0 \\ \vdots & \vdots & \vdots & \vdots & \vdots \\ 0 & 0 & \dots & \dots & m_n \end{bmatrix}$$

となる。

表3-4 産業連関表(例2)

供給 \ 需要		中間需要		最終需要	移輸入	県内生産額
		産業1	産業2			
中間投入	産業1	x ₁₁	x ₁₂	F ₁	-M ₁	X ₁
	産業2	x ₂₁	x ₂₂	F ₂	-M ₂	X ₂
粗付加価値		V ₁	V ₂			
県内生産額		X ₁	X ₂			

これを④式に代入すると、需給バランス式は次のようになる。

$$AX + F_D + F_E - \hat{M}(AX + F_D) = X$$

これをXについて解くと、

$$X - AX + \hat{M}AX = F_D - \hat{M}F_D + F_E$$

$$[I - (I - \hat{M})A]X = (I - \hat{M})F_D + F_E$$

$$\therefore X = [I - (I - \hat{M})A]^{-1} [(I - \hat{M})F_D + F_E]$$

ここで、 $(I - \hat{M})A$ は、移輸入品の投入比率が中間需要、最終需要を問わずすべての部門について同一であると仮定した場合の県産品の投入係数を示し、 $(I - \hat{M})F_D$ は、同様の仮定のもとで県産品に対する県内最終需要を表している。

一般的には、このモデルによる逆行列係数が分析に用いられている。

4 影響力係数と感応度係数

(1) 影響力係数

逆行列係数の各列の数値は、表頭の産業に対して最終需要が1単位発生した場合に、表側の各産業において直接、間接に必要な生産量を示し、その合計（列和）は、表頭の産業に対する最終需要1単位が引き起こす産業全体の生産波及の大きさを示している。

タテ方向にみた各産業の合計（列和）を、全産業の合計（列和）の平均値で除した値を「影響力係数」という（表3-5参照）。

$$\text{影響力係数} = \frac{\text{逆行列係数の列和}}{\text{逆行列係数の列和全体の平均値}}$$

この影響力係数は、最終需要1単位の発生がどの産業にあったときに産業全体に与える生産波及の影響が強いかを、相対的に表す指標となる。影響力係数が1より大きい場合は、その産業の影響力は、産業全体の影響力の平均よりも大きいことになる。

(2) 感応度係数

逆行列係数の各行の数値は、表頭の産業に1単位の最終需要が発生した場合に、表側の各産業において直接、間接に必要な供給量を示している。

ヨコ方向にみた各産業の合計（行和）を全産業の合計（行和）の平均値で除した値を「感応度係数」という（表3-5参照）。

$$\text{感応度係数} = \frac{\text{逆行列係数の行和}}{\text{逆行列係数の行和全体の平均値}}$$

この感応度係数は、各産業に1単位ずつ最終需要が発生した場合に、どの産業が相対的に強い影響を受けることになるかを表す指標となる。

表3-5 逆行列係数表（例）

	産業1	産業2	産業n	行和	感応度係数
産業1	b_{11}	b_{12}	b_{1n}	B_1'	$\frac{B_1'}{\bar{B}'}$
産業2	b_{21}	b_{22}	b_{2n}	B_2'	$\frac{B_2'}{\bar{B}'}$
.....
産業n	b_{n1}	b_{n2}	b_{nn}	B_n'	$\frac{B_n'}{\bar{B}'}$
列和	B_1	B_2	B_n		
影響力係数	$\frac{B_1}{\bar{B}}$	$\frac{B_2}{\bar{B}}$	$\frac{B_n}{\bar{B}}$		

(注) ① 逆行列 b_{ij} の i は行番号、 j は列番号を意味する。

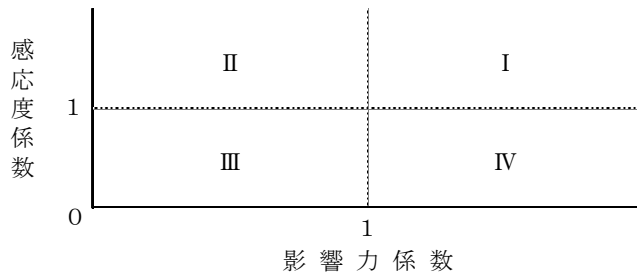
② $\bar{B} = \sum B_j / n$ 、 $\bar{B}' = \sum B_i' / n$

(3) 影響力係数と感応度係数による産業分類

影響力係数を横軸に、感応度係数を縦軸にした座標に各産業の影響力係数と感応度係数の値を置くと、その位置によって各産業を次の4区分に分類することができる。

- ① 図3-5のⅠに該当する産業
他産業への影響力も他産業からの感応度も大きい産業
- ② 図3-5のⅡに該当する産業
他産業への影響力は小さく、他産業からの感応度は大きい産業
- ③ 図3-5のⅢに該当する産業
他産業への影響力も他産業からの感応度も小さい産業
- ④ 図3-5のⅣに該当する産業
他産業への影響力は大きく、他産業からの感応度は小さい産業

図3-5 影響力係数と感応度係数による産業分類



5 最終需要と生産との関係

(1) 最終需要項目別生産誘発額

既に述べたように、県内生産額と最終需要との間には、逆行列係数を介して次のような関係が存在している。

$$\underbrace{X}_{\text{県内生産額}} = \underbrace{[I - (I - \hat{M}) A]^{-1}}_{\text{逆行列係数}} \underbrace{[(I - \hat{M}) F_D + F_E]}_{\text{最終需要}}$$

すべての産業は、究極的には最終需要を満たすために生産活動を行っており、各産業の生産水準は、最終需要の大きさによって決まる。すなわち、逆行列係数に最終需要を乗ずることにより、各最終需要項目によって誘発される県内生産額を求めることができる。

各産業の県内生産額が、最終需要の各項目からどれだけ誘発されたか、その内訳をみたのが「最終需要項目別生産誘発額」である。

最終需要項目別生産誘発額の計算方法を図式化すると、図3-6のようになる。

図3-6 最終需要項目別生産誘発額の計算方法

		最終需要項目				=			産業部門				×			最終需要項目					
		1	2	-----	N				E	1	2	-----				n	1	2	-----	N	E
産業部門	1	最終需要項目別 生産誘発額				=	産業部門	1	逆行列係数				×	産業部門	1	県産品に対する県内最終需要 [F ₁ ----- F _N]				移輸出 [F _E]	
	2							2							-----						
	⋮						⋮						⋮								
	!						!						!								
	n	[X ₁ ----- X _N]						[b _{ij}]						[(I - M̂) F _D + F _E]							
		X						[I - (I - M̂) A] ⁻¹													

ここで、逆行列係数 $[I - (I - M)A]^{-1}$ を B 、
 自給率（需要に対する県内生産物の比率） $(I - M)$ を Γ （ガンマ）とおき、
 最終需要を消費（ F_C ）、投資（ F_I ）、移輸出（ F_E ）に分けると、上の式は

$$\begin{aligned} X &= B \times [\Gamma (F_C + F_I) + F_E] \\ &= B \times (\Gamma F_C + \Gamma F_I + F_E) \\ &= B \Gamma F_C + B \Gamma F_I + B F_E \end{aligned}$$

となり、式の右辺をみると、各最終需要項目別の生産誘発額が県内生産額を決定していることが分かる。

(2) 最終需要項目別生産誘発係数

最終需要項目別生産誘発額を対応する項目の最終需要の合計額で除した値を、「最終需要項目別生産誘発係数」という。これは、各最終需要項目が各産業の生産をどれだけ誘発したか、その大きさを示すものである。これにより、ある最終需要項目が1単位増加した場合に、各産業の生産がどれだけ増加するかを求めることができる（図3-7参照）。

$$\text{最終需要項目別生産誘発係数} = \frac{\text{最終需要項目別生産誘発額}}{\text{対応する項目の最終需要の合計額}}$$

図3-7 最終需要項目別生産誘発額と最終需要項目別生産誘発係数

		最終需要項目				
		1	2	N	E
産業部門	1	X ₁₁	X ₁₂	X _{1N}	X _{1E}
	2	X ₂₁	X ₂₂	X _{2N}	X _{2E}

	n	X _{n1}	X _{n2}	X _{nN}	X _{nE}
	計	X ₁	X ₂	X _N	X _E

		最終需要項目				
		1	N	E	
産業部門	1	$\frac{X_{11}}{F_1}$	$\frac{X_{1N}}{F_N}$	$\frac{X_{1E}}{F_E}$	
	
	n	$\frac{X_{n1}}{F_1}$	$\frac{X_{nN}}{F_N}$	$\frac{X_{nE}}{F_E}$	
	計	$\frac{X_1}{F_1}$	$\frac{X_N}{F_N}$	$\frac{X_E}{F_E}$	

※ F_j：最終需要の項目別合計

(3) 最終需要項目別生産誘発依存度

各産業ごとの生産誘発額の最終需要項目別構成比を、「最終需要項目別生産誘発依存度」という。その産業の生産額が、どの最終需要項目によってどれだけ誘発されたか、そのウエイトを示している（図3-8参照）。

$$\text{最終需要項目別生産誘発依存度} = \frac{\text{最終需要項目別生産誘発額}}{\text{各産業の生産誘発額の合計(行和)}}$$

図3-8 最終需要項目別生産誘発額と最終需要項目別生産誘発依存度

		最終需要項目					計
		1	2	N	E	
産業部門	1	X ₁₁	X ₁₂	X _{1N}	X _{1E}	X ₁
	2	X ₂₁	X ₂₂	X _{2N}	X _{2E}	X ₂

	n	X _{n1}	X _{n2}	X _{nN}	X _{nE}	X _n

		最終需要項目					計
		1	N	E		
産業部門	1	$\frac{X_{11}}{X_1}$	$\frac{X_{1N}}{X_1}$	$\frac{X_{1E}}{X_1}$	$\frac{X_1}{X_1}$	
	
	n	$\frac{X_{n1}}{F_1}$	$\frac{X_{nN}}{F_N}$	$\frac{X_{nE}}{F_E}$	$\frac{X_n}{X_n}$	

(4) 計算例

表3-1(81ページ)の平成27年宮崎県産業連関表(3部門)をもとに、最終需要項目別生産誘発額などを計算する。表3-6は、表3-1から計算した逆行列係数表である。

表3-6 逆行列係数表 $[I - (I - \hat{M})A]^{-1}$ 型

	第1次産業	第2次産業	第3次産業	行和
第1次産業	1.0881	0.0799	0.0057	1.1738
第2次産業	0.1235	1.1386	0.0454	1.3075
第3次産業	0.2495	0.2446	1.2710	1.7651
列和	1.4612	1.4631	1.3221	

(i) 最終需要項目別生産誘発額の計算

① 県産品自給率(Γ)を求める。

	移輸入 M	中間需要 AX	県内 最終需要 F _C + F _I	移輸入率 \hat{M}	県産品 自給率 $\Gamma = 1 - \hat{M}$
	億円	億円	億円		
第1次産業	1,228	2,844	569	0.3598	0.6402
第2次産業	16,471	12,393	12,370	0.6651	0.3349
第3次産業	5,859	15,093	31,372	0.1261	0.8739

※ 移輸入率 $\hat{M} = M / (AX + F_C + F_I)$

② 県産品に対する最終需要額(ΓF_C、ΓF_I、F_E)を求める。

	消費 (県産品自給率×消費額=ΓF _C)	投資 (県産品自給率×投資額=ΓF _I)	移輸出 (F _E)
	億円	億円	億円
第1次産業	0.6402 × 520 = 333	0.6402 × 49 = 32	2,466
第2次産業	0.3349 × 6,116 = 2,048	0.3349 × 6,255 = 2,094	13,364
第3次産業	0.8739 × 28,543 = 24,944	0.8739 × 2,829 = 2,472	2,851

③ 県産品に対する最終需要額に逆行列係数(B)を乗じて、最終需要項目別生産誘発額を求める。

$$\begin{aligned} \text{消費} (B \Gamma F_C) &= \begin{bmatrix} 1.0881 & 0.0799 & 0.0057 \\ 0.1235 & 1.1386 & 0.0454 \\ 0.2495 & 0.2446 & 1.2710 \end{bmatrix} \times \begin{bmatrix} 333 \\ 2,048 \\ 24,944 \end{bmatrix} \\ &= \begin{bmatrix} 1.0881 \times 333 + 0.0799 \times 2,048 + 0.0057 \times 24,944 \\ 0.1235 \times 333 + 1.1386 \times 2,048 + 0.0454 \times 24,944 \\ 0.2495 \times 333 + 0.2446 \times 2,048 + 1.2710 \times 24,944 \end{bmatrix} = \begin{bmatrix} 668 \\ 3,505 \\ 32,288 \end{bmatrix} \\ \text{投資} (B \Gamma F_I) &= \begin{bmatrix} 1.0881 & 0.0799 & 0.0057 \\ 0.1235 & 1.1386 & 0.0454 \\ 0.2495 & 0.2446 & 1.2710 \end{bmatrix} \times \begin{bmatrix} 32 \\ 2,094 \\ 2,472 \end{bmatrix} = \begin{bmatrix} 216 \\ 2,501 \\ 3,662 \end{bmatrix} \\ \text{移輸出} (B F_E) &= \begin{bmatrix} 1.0881 & 0.0799 & 0.0057 \\ 0.1235 & 1.1386 & 0.0454 \\ 0.2495 & 0.2446 & 1.2710 \end{bmatrix} \times \begin{bmatrix} 2,466 \\ 13,364 \\ 2,851 \end{bmatrix} = \begin{bmatrix} 3,767 \\ 15,651 \\ 7,508 \end{bmatrix} \end{aligned}$$

④ 最終需要項目別生産誘発額の合計を計算する。

	消費 億円	投資 億円	移輸出 億円	合計(行和) 億円
第1次産業	668	216	3,767	4,651
第2次産業	3,505	2,501	15,651	21,656
第3次産業	32,288	3,662	7,508	43,457
合計(列和)	36,461	6,379	26,926	69,765

(ii) 最終需要項目別生産誘発係数の計算

最終需要項目別生産誘発額を対応する項目の最終需要の合計額で除して、最終需要項目別生産誘発係数を求める。

	消 費	投 資	移 輸 出	合 計
第1次産業	$\frac{668}{35,179} = 0.0190$	$\frac{216}{9,133} = 0.0236$	$\frac{3,767}{18,681} = 0.2017$	$\frac{4,651}{62,993} = 0.0738$
第2次産業	$\frac{3,505}{35,179} = 0.0996$	$\frac{2,501}{9,133} = 0.2738$	$\frac{15,651}{18,681} = 0.8378$	$\frac{21,656}{62,993} = 0.3438$
第3次産業	$\frac{32,288}{35,179} = 0.9178$	$\frac{3,662}{9,133} = 0.4010$	$\frac{7,508}{18,681} = 0.4019$	$\frac{43,457}{62,993} = 0.6899$
合 計	$\frac{36,461}{35,179} = 1.0364$	$\frac{6,379}{9,133} = 0.6985$	$\frac{26,926}{18,681} = 1.4413$	$\frac{69,765}{62,993} = 1.1075$

(iii) 最終需要項目別生産誘発依存度の計算

各産業（行）に、生産誘発額合計で各最終需要項目別生産誘発額を除して、最終需要項目別生産誘発依存度を求める。

	消 費	投 資	移 輸 出	合 計
第1次産業	$\frac{668}{4,651} = 0.1436$	$\frac{216}{4,651} = 0.0464$	$\frac{3,767}{4,651} = 0.8100$	$\frac{4,651}{4,651} = 1.0000$
第2次産業	$\frac{3,505}{21,656} = 0.1618$	$\frac{2,501}{21,656} = 0.1155$	$\frac{15,651}{21,656} = 0.7227$	$\frac{21,656}{21,656} = 1.0000$
第3次産業	$\frac{32,288}{43,457} = 0.7430$	$\frac{3,662}{43,457} = 0.0843$	$\frac{7,508}{43,457} = 0.1728$	$\frac{43,457}{43,457} = 1.0000$
合 計	$\frac{36,461}{69,765} = 0.5226$	$\frac{6,379}{69,765} = 0.0914$	$\frac{26,926}{69,765} = 0.3859$	$\frac{69,765}{69,765} = 1.0000$

6 最終需要と粗付加価値との関係

各産業の県内生産額は、中間投入と粗付加価値で構成されている。各産業の生産は、最終需要によって誘発されるため、県内生産額の一部である粗付加価値もまた、最終需要によって誘発されるといえる。

前述のとおり、県内生産額に占める粗付加価値額の割合を粗付加価値率というが、生産誘発額にこの粗付加価値率を乗ずることによって、最終需要項目別粗付加価値誘発額を求めることができる。

表3-1をもとに計算を行う。

(i) 最終需要項目別粗付加価値誘発額の計算

① 粗付加価値率を求める。

	粗付加価値額 V	県内生産額 X	粗付加価値率 $\bar{V} = V / X$
	億円	億円	
第1次産業	1,941	4,651	0.4173
第2次産業	8,522	21,656	0.3935
第3次産業	28,972	43,457	0.6667

② 粗付加価値率を生産誘発額に乗じて粗付加価値誘発額を求める。

	消 費	投 資	移 輸 出	合計(行和)
	億円	億円	億円	億円
第1次産業	$0.4173 \times 668 = 279$	$0.4173 \times 216 = 90$	$0.4173 \times 3,767 = 1,572$	1,941
第2次産業	$0.3935 \times 3,505 = 1,379$	$0.3935 \times 2,501 = 984$	$0.3935 \times 15,651 = 6,159$	8,522
第3次産業	$0.6667 \times 32,288 = 21,526$	$0.6667 \times 3,662 = 2,441$	$0.6667 \times 7,508 = 5,005$	28,972
合計(列和)	23,184	3,515	12,736	39,435

(ii) 最終需要項目別粗付加価値誘発係数の計算

	消 費	投 資	移 輸 出	合 計
第1次産業	$\frac{279}{35,179} = 0.0079$	$\frac{90}{9,133} = 0.0099$	$\frac{1,572}{18,681} = 0.0841$	$\frac{1,941}{62,993} = 0.0308$
第2次産業	$\frac{1,379}{35,179} = 0.0392$	$\frac{984}{9,133} = 0.1077$	$\frac{6,159}{18,681} = 0.3297$	$\frac{8,522}{62,993} = 0.1353$
第3次産業	$\frac{21,526}{35,179} = 0.6119$	$\frac{2,441}{9,133} = 0.2673$	$\frac{5,005}{18,681} = 0.2679$	$\frac{28,972}{62,993} = 0.4599$
合 計	$\frac{23,184}{35,179} = 0.6590$	$\frac{3,515}{9,133} = 0.3849$	$\frac{12,736}{18,681} = 0.6818$	$\frac{39,435}{62,993} = 0.6260$

最終需要項目別粗付加価値誘発額を対応する最終需要の合計額で除して、最終需要項目別粗付加価値誘発係数を求める。

(iii) 最終需要項目別粗付加価値誘発依存度の計算

各産業（行）に、粗付加価値誘発額合計で各最終需要項目別粗付加価値誘発額を除して、最終需要項目別粗付加価値誘発依存度を求める。

	消 費	投 資	移 輸 出	合 計
第1次産業	$\frac{279}{1,941} = 0.1437$	$\frac{90}{1,941} = 0.0464$	$\frac{1,572}{1,941} = 0.8099$	$\frac{1,941}{1,941} = 1.0000$
第2次産業	$\frac{1,379}{8,522} = 0.1618$	$\frac{984}{8,522} = 0.1155$	$\frac{6,159}{8,522} = 0.7227$	$\frac{8,522}{8,522} = 1.0000$
第3次産業	$\frac{21,526}{28,972} = 0.7430$	$\frac{2,441}{28,972} = 0.0843$	$\frac{5,005}{28,972} = 0.1728$	$\frac{28,972}{28,972} = 1.0000$
合 計	$\frac{23,184}{39,435} = 0.5879$	$\frac{3,515}{39,435} = 0.0891$	$\frac{12,736}{39,435} = 0.3230$	$\frac{39,435}{39,435} = 1.0000$

7 最終需要と移輸入との関係

ある最終需要に対して、通常はそのすべてが県内生産によって賄われるものでなく、一部は移輸入によって賄われる。すなわち、移輸入も最終需要によって誘発されているということができ、移輸入誘発額を求めることができる。

一般に利用されている $[I - (I - \hat{M})A]^{-1}$ 型の逆行列係数においては、移輸入品の再移輸出は対象としないため、移輸入係数 (m_i) は地域内需要に対する比率として次のように定義される。

$$m_i = \frac{M_i}{(AX + F_D)_i}$$

$$\hat{M} = \begin{bmatrix} m_1 & 0 & \text{-----} & 0 \\ 0 & m_2 & \text{-----} & 0 \\ \vdots & \vdots & \vdots & \vdots \\ 0 & 0 & \text{-----} & m_n \end{bmatrix}$$

$$\therefore M = \hat{M} (AX + F_D) \quad \dots \dots \dots \text{⑤}$$

また、県内生産額は次のとおり。

$$X = [I - (I - \hat{M})A]^{-1} [(I - \hat{M})F_D + F_E] \quad \dots \dots \dots \text{⑥}$$

ここで、逆行列係数 $[I - (I - \hat{M})A]^{-1}$ をBとおいて、⑤式に⑥式を代入すると、

$$\begin{aligned} M &= \hat{M}AB [(I - \hat{M})F_D + F_E] + \hat{M}F_D \\ &= \hat{M}AB (I - \hat{M})F_D + \hat{M}F_D + \hat{M}ABF_E \\ &= [\hat{M}AB (I - \hat{M}) + \hat{M}] F_D + \hat{M}ABF_E \end{aligned}$$

となる。

これは、移輸入 (M) は県内最終需要 (F_D) によって誘発されるものと、移輸出 (F_E) によって誘発されるものとに分離され、それぞれに対応する最終需要額を乗じて求められることを示している。

なお、最終需要項目別移輸入誘発係数及び最終需要項目別移輸入誘発依存度は、前述の最終需要項目別生産誘発係数及び最終需要項目別生産誘発依存度と同様の方法で求めることができる。

$$\text{最終需要項目別移輸入誘発係数} = \frac{\text{ある最終需要項目別移輸入誘発額}}{\text{対応する最終需要の項目別合計}}$$

$$\text{最終需要項目別移輸入誘発依存度} = \frac{\text{最終需要項目別移輸入誘発額}}{\text{最終需要項目全体により誘発された移輸入額}}$$

8 その他の係数

(1) 移輸入係数

県内需要額に対する移輸入額の割合＝移輸入率である。

各行部門の移輸入額を、県内需要額で除して求める。

(2) 移輸入品投入係数

移輸入係数の対角行列に投入係数を乗じたものである。表の係数は列和で示している。

$$\text{移輸入品投入係数} = \hat{M}A$$

(3) 総合移輸入係数

ある産業部門に対する1単位の最終需要が、直接・間接に誘発する各産業の移輸入額を示す係数である。

移輸出を除く最終需要（県内最終需要）1単位によって誘発される係数と、移輸出1単位によって誘発される係数に分けて算出し、それぞれの列和で示してある。

移輸出を除く最終需要1単位によって誘発される係数

$$= \hat{M}A [I - (I - \hat{M})A]^{-1} (I - \hat{M}) + \hat{M}$$

移輸出1単位によって誘発される係数

$$= \hat{M}A [I - (I - \hat{M})A]^{-1}$$

(4) 総合粗付加価値係数

ある産業部門に対する1単位の最終需要が、直接・間接に誘発する各産業の粗付加価値額を示す係数である。表の係数は列和で示している。

$$\text{総合粗付加価値係数} = V [I - (I - \hat{M})A]^{-1}$$

III 経済波及効果の計算方法

ここでは、これまでに説明した各種係数を利用して、仮説例をもとに具体的に波及効果の計算を行う。
 波及効果の計算は、均衡産出高モデルによる生産波及効果の計算と均衡価格モデルによる価格波及の計算に大別されるが、ここでは均衡産出高モデルである「平成27年宮崎県産業連関表」の数値を利用し、生産波及効果の計算方法について取り上げる。

1 経済波及効果とは

経済波及とは、ある産業に対して生じた最終需要がその産業の生産を誘発するとともに、それにより次々と各産業の生産をも誘発していくことをいい、その生産誘発額は直接効果、第1次間接効果、第2次間接効果の3段階に分けて計算を行う。

(1) 直接効果

経済波及効果分析の際、消費・投資などの最終需要によって生じた最初の生産額の増加をいう。

(2) 第1次間接効果

新たな生産（直接効果）に伴う原材料等の投入によって県内各産業部門で誘発された生産額。
 また、直接効果と第1次間接効果をあわせて第1次波及効果という。

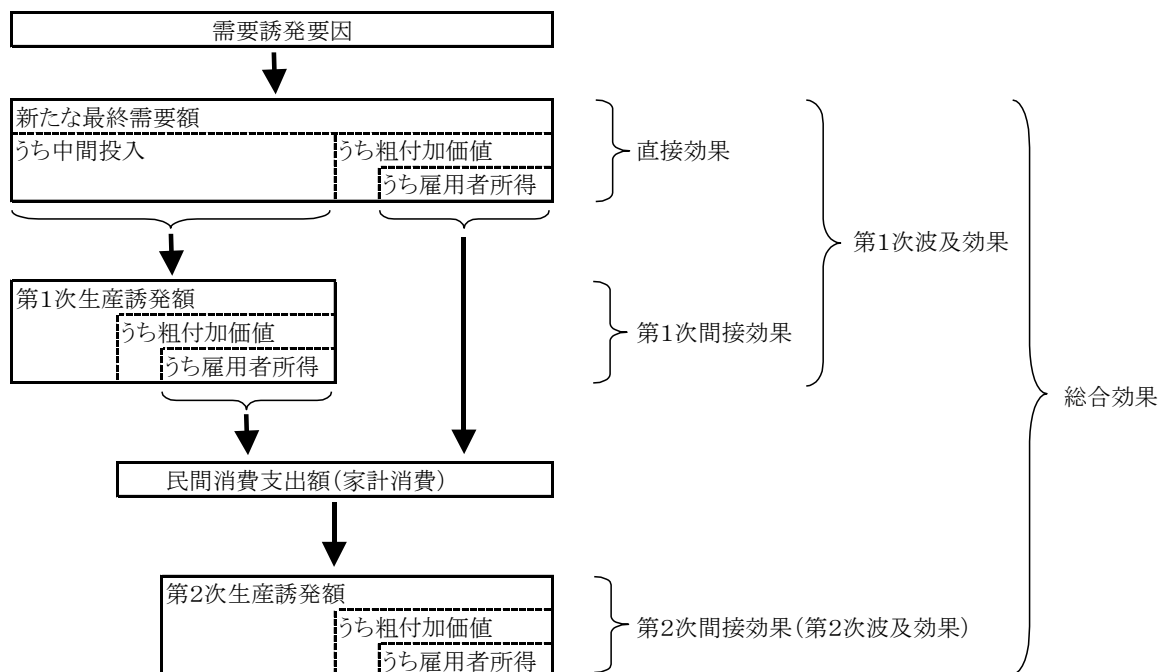
(3) 第2次間接効果

第1次波及効果（直接効果及び第1次間接効果）に伴って発生した雇用者所得が新たな消費需要（民間消費支出）にまわり、それにより誘発された生産額。第2次波及効果ともいう。

(4) 総合効果

第1次波及効果と第2次波及効果（第2次間接効果）の合計額をいう。

図3-9 経済波及効果のイメージ



第2次間接効果以降も、この効果は、雇用者所得 → 消費増 → 生産誘発 → 雇用者所得 のサイクルで第3次、第4次と計算がゼロに収束するまで繰り返されるが、一般的には第2次間接効果までを分析対象としている。

2 波及効果分析の留意点

ここで分析に用いた均衡産出高モデルでは、最終需要が与えられれば各産業部門への経済波及効果を計算することができる。

しかし、計算結果を読み取る場合に、次のような点に留意する必要がある。

(1) 生産能力の限界を無視している。

このモデルでは、各産業に及ぼす波及効果を測定できるが、各産業に需要に応えられるだけの生産余力があるのかどうかという生産能力の限界が無視されている。

ある産業に生産余力がなければ、波及効果はそこで中断する。超過需要を移輸入で賄うことができれば、生産余力のある他の産業には波及が続くことになる。

(2) 在庫による調整を無視している。

ある産業で在庫が十分ある場合、その産業に生産波及が及んでも、生産を増加せずに在庫品で需要に応えることも考えられる。この場合、ここで波及が中断するがこれを無視している。

(3) 投入係数の短期的安定を前提としている。

投入係数は、生産に必要な原材料や燃料等の投入比率を表しているが、これは、産業連関表の対象年次の生産技術を反映したものと見える。したがって、生産技術が変化すれば投入係数も変化する事が考えられるが、短期間に大幅な生産技術の変化はないものとしている。

(4) 自給率は一定としている。

生産に必要な原材料や燃料等を県産品で賄う割合、すなわち自給率は様々な要因で変化するが、これを一定としている。

(5) 時間的問題が不明確である。

いつの時点で波及効果が達成されるか、その時期が不明確である（通常は1年以内と想定されている）。

(6) 第2次波及効果の対象を雇用者所得のみとしている。

第2次波及効果の計算では、雇用者所得のみを対象としているが、営業余剰には農家をはじめとする個人業種の所得が含まれている。また、公共事業の用地費なども消費に回される。したがって、本来はこれらを含めて第2次波及効果を計算すべきであるが、営業余剰から個人業種の所得を分割する方法や用地費の消費転嫁分を計算する方法などが明確でないため、これらを割愛している。

3 経済波及効果分析の方法

以下は、最終需要の変化による波及効果の例である。

(1) 直接効果となる県内最終需要額を求める。

- ① 最終需要額を各産業に振り分ける。
- ② 全てが県内で調達されるとは限らないため、自給率を乗じて県内で発生する最終需要を求める。

(2) 第1次生産誘発額を求める。

- ① 直接効果の県内最終需要額に産業部門ごとの投入係数を乗じて、中間投入内訳を求める。
- ② 中間投入内訳に自給率を乗じて県内需要額を計算する。

- ③ 逆行列係数に県内需要額を乗じて、県内で発生する第1次生産誘発額を求める。
- ◎ 逆行列係数に直接効果となる県内最終需要額を乗じると、直接効果の県内最終需要額及び第1次生産誘発額を加算したものと同一結果になり、簡易に計算できる。

(3) 第2次波及効果に転嫁される消費支出額を計算し、第2次生産誘発額を求める。

- ① 直接効果及び第1次間接効果により生じた生産誘発額に雇用者所得率を乗じて雇用者所得誘発額を求める。
- ② 誘発された雇用者所得は全額消費されるわけでないため、一般家庭における収入に対する消費の割合を示す「平均消費性向」を乗じて消費支出額を求める。
- ③ 得られた消費額を産業連関表上の民間消費支出の構成比を用いて各産業に分割する。
- ④ 第1次間接効果と同様に、自給率を乗じて県内需要額を計算し、逆行列係数を乗じて第2次生産誘発額を計算する。
- ◎ 平均消費性向を乗じて求めた消費支出額に、「Ⅱ－5 最終需要と生産との関係」で説明した最終需要項目別生産誘発係数（民間消費支出）を乗じると、第2次生産誘発額を簡易に計算できる。

4 最終需要の変化による波及効果

(仮説例1) 特定最終需要項目が変化した場合

民間消費支出が100億円増加した場合の経済波及効果はどれほどか。

【ケース1】 消費支出の財別構成が明確な場合（産業ごとに消費支出増加額が分かっている場合）

【ケース2】 消費支出の財別構成が不明な場合（消費支出増加額の総額だけが把握でき、産業ごとの増加額が不明な場合）

【ケース1】 消費支出の財別構成が明確な場合

<第1次波及効果>

財別構成が明確な場合は、財別に県内最終需要額を求め、これを逆行列係数に乗じる。

(注) 財別需要額は任意に作成

【直接効果】

	財別 需要額 a	自給率 b	県内最終 需要額 c=a×b
農業	1,000	0.634390	634
林業	200	0.749537	150
漁業	1,000	0.557274	557
鉱業	0	0.259162	0
製造業	3,000	0.160846	483
建設業	0	1.000000	0
電・ガ・水	300	0.795420	239
商業	1,000	0.700129	700
金融・保険	500	0.851178	426
不動産	500	0.999988	500
運輸・郵便	400	0.800543	320
情報通信	100	0.730555	73
公務	0	1.000000	0
サービス	2,000	0.924918	1,850
分類不明	0	0.995979	0
合計	10,000		5,932

(単位: 百万円)

(注) 「電・ガ・水」は「電力・ガス・水道」(以下同じ)

【直接+第1次間接効果】

	逆行列係数 d			県内最終 需要額 c	生産 誘発額 e	雇用者 所得率 f	雇用者所得 誘発額 g=e×f
	農業	林業	……分類不明				
農業	1.213837	0.018872		634	759	0.120722	92
林業	0.007884	1.215032		150	182	0.095018	17
漁業	0.001295	0.000301		557	588	0.212225	125
鉱業	0.004786	0.001533		0	4	0.095005	0
製造業	0.630346	0.124715		483	647	0.128792	83
建設業	0.005466	0.002276	(省略: 統計表参照)	0	61	0.192879	12
電・ガ・水	0.051689	0.014794		239	347	0.179290	62
商業	0.139270	0.034771		700	938	0.392680	368
金融・保険	0.016741	0.011293		426	531	0.371457	197
不動産	0.004421	0.002702		500	548	0.023609	13
運輸・郵便	0.149443	0.132505		320	609	0.179141	109
情報通信	0.017804	0.007673		73	164	0.120382	20
公務	0.002048	0.002046		0	12	0.389481	5
サービス	0.085477	0.054962		1,850	2,388	0.377449	901
分類不明	0.008339	0.008330		0	53	0.005653	0
合計	2.338845	1.631805		5,932	7,831		2,005

行列計算

<第2次波及効果>

第1次波及効果で求めた雇用者所得誘発額に平均消費性向を乗じて消費支出額を求め、民間消費支出生産誘発係数を乗じて生産誘発額、雇用者所得誘発額を求める。

【第2次間接効果】

	雇用者所得誘発額 g	平均消費性向 h	消費支出額 i=g×h	民間消費支出生産誘発係数 j	生産誘発額 k=i×j	雇用者所得率 l	雇用者所得誘発額 m=k×l
農業	92			0.019374	28	0.120722	3
林業	17			0.001129	2	0.095018	0
漁業	125			0.000821	1	0.212225	0
鉱業	0			0.000248	0	0.095005	0
製造業	83			0.054463	79	0.128792	10
建設業	12			0.002923	4	0.192879	1
電・ガ・水	62			0.025283	37	0.179290	7
商業	368			0.103932	151	0.392680	59
金融・保険	197			0.065716	96	0.371457	36
不動産	13			0.163429	238	0.023609	6
運輸・郵便	109			0.058332	85	0.179141	15
情報通信	20			0.053444	78	0.120382	9
公務	5			0.004699	7	0.389481	3
サービス	901			0.303804	442	0.377449	167
分類不明	0			0.003242	5	0.005653	0
合計	2,005	0.726	1,456		1,253		316

(注1)「民間消費支出生産誘発係数」は、最終需要項目別生産誘発係数「民間消費支出」欄参照(以下同じ)

(注2)「平均消費性向」は、令和元年平均(以下同じ)

<総合効果> 第1次波及効果(e) + 第2次波及効果(k) = 9,084 内雇用者所得誘発額 2,321 (単位: 百万円)

【ケース2】 消費支出の財別構成が不明な場合(消費支出増加額の総額だけが把握でき、産業ごとの増加額が不明な場合)

<第1次波及効果>

財別構成が不明な場合は、基準年(平成27年)と分析対象年とで財別構成に変化がないと考え、平成27年表の財別構成を利用し、民間消費支出生産誘発係数により求めることができる。

【直接+第1次間接効果】

(単位: 百万円)

	民間消費支出生産誘発係数 a	民間消費支出増加額 b	生産誘発額 c=a×b	雇用者所得率 d	雇用者所得誘発額 e=c×d
農業	0.019374		194	0.120722	23
林業	0.001129		11	0.095018	1
漁業	0.000821		8	0.212225	2
鉱業	0.000248		2	0.095005	0
製造業	0.054463		545	0.128792	70
建設業	0.002923		29	0.192879	6
電・ガ・水	0.025283		253	0.179290	45
商業	0.103932		1,039	0.392680	408
金融・保険	0.065716		657	0.371457	244
不動産	0.163429		1,634	0.023609	39
運輸・郵便	0.058332		583	0.179141	104
情報通信	0.053444		534	0.120382	64
公務	0.004699		47	0.389481	18
サービス	0.303804		3,038	0.377449	1,147
分類不明	0.003242		32	0.005653	0
合計		10,000	8,576		2,172

<第2次波及効果>

第2次波及効果の計算方法は、【ケース1】と同様に行う。(ここでは省略)

以上の計算例から分かるように、第1次波及効果、第2次波及効果以降を問わず、問題となるのは財別構成をどのように把握するかということである。これが決まれば、計算課程はすべて同じである。

(仮説例2) 公共投資による波及効果

公共工事（道路建設）100億円の経済波及効果はどれほどか（ただし、用地費等を除く）。

【ケース1】 当該工事の費用構成が不明で、産業連関表の基準年次の費用構成を代用する場合

【ケース2】 当該工事の費用構成が明確な場合

【ケース1】 当該工事の費用構成が不明で、産業連関表の基準年次の費用構成を代用する場合

<第1次波及効果>

ここでは、100億円は全額が建設業に投資されると仮定して分析を行う。

県内最終需要額である100億円の費用構成が不明な場合は、基準年（平成27年）と分析対象年とで費用構成に変化がないと考え、平成27年表の費用構成を利用することになる。

【直接効果】

	財別 需要額 a	自給率 b	県内最終 需要額 c=a×b
農業	0	0.634390	0
林業	0	0.749537	0
漁業	0	0.557274	0
鉱業	0	0.259162	0
製造業	0	0.160846	0
建設業	10,000	1.000000	10,000
電・ガ・水	0	0.795420	0
商業	0	0.700129	0
金融・保険	0	0.851178	0
不動産	0	0.999988	0
運輸・郵便	0	0.800543	0
情報通信	0	0.730555	0
公務	0	1.000000	0
サービス	0	0.924918	0
分類不明	0	0.995979	0
合計	10,000		10,000

(単位:百万円)

【直接+第1次間接効果】

	逆行列係数 d		
	農業...	建設	...分類不明
農業		0.005480	
林業		0.000558	
漁業		0.000113	
鉱業		0.002465	
製造業		0.052092	
建設業	(省略: 統計表参照)	1.001355	(省略: 統計表参照)
電・ガ・水		0.009638	
商業		0.044170	
金融・保険		0.013631	
不動産		0.003573	
運輸・郵便		0.065294	
情報通信		0.011844	
公務		0.003455	
サービス		0.099973	
分類不明		0.014065	
合計		1.327706	

県内最終 需要額 c	生産 誘発額 e	雇用者 所得率 f	雇用者所得 誘発額 g=e×f
0	57	0.120722	7
0	6	0.095018	1
0	2	0.212225	0
0	23	0.095005	2
0	474	0.128792	61
10,000	10,032	0.192879	1,935
0	76	0.179290	14
0	668	0.392680	262
0	160	0.371457	60
0	43	0.023609	1
0	614	0.179141	110
0	98	0.120382	12
0	35	0.389481	14
0	1,201	0.377449	453
0	155	0.005653	1
10,000	13,645		2,932

行列計算

<第2次波及効果>

第1次波及効果で求めた雇用者所得誘発額に平均消費性向を乗じて消費支出額を求め、民間消費支出生産誘発係数を乗じて生産誘発額、雇用者所得誘発額を求める。

【第2次間接効果】

	雇用者所得 誘発額 g	平均消費 性向 h	消費支出額 i=g×h	民間消費支出 生産誘発係数 j	生産 誘発額 k=i×j	雇用者 所得率 l	雇用者所得 誘発額 m=k×l
農業	7			0.019374	41	0.120722	5
林業	1			0.001129	2	0.095018	0
漁業	0			0.000821	2	0.212225	0
鉱業	2			0.000248	1	0.095005	0
製造業	61			0.054463	116	0.128792	15
建設業	1,935			0.002923	6	0.192879	1
電・ガ・水	14			0.025283	54	0.179290	10
商業	262			0.103932	221	0.392680	87
金融・保険	60			0.065716	140	0.371457	52
不動産	1			0.163429	348	0.023609	8
運輸・郵便	110			0.058332	124	0.179141	22
情報通信	12			0.053444	114	0.120382	14
公務	14			0.004699	10	0.389481	4
サービス	453			0.303804	647	0.377449	244
分類不明	1			0.003242	7	0.005653	0
合計	2,932	0.726	2,129		1,833		462

<総合効果> 第1次波及効果(e) + 第2次波及効果(k) = 15,478 内雇用者所得誘発額 3,394 (単位: 百万円)

【ケース2】 当該工事の費用構成が明確な場合

<第1次波及効果>

県内最終需要額である100億円の費用構成を業務資料などにより求めるが、資料の入手が困難であるため、本県の平成27年産業連関表の道路関係公共事業の投入係数又は国土交通省総合政策局作成の「平成27年建設部門分析用産業連関表」の投入係数を利用して求めることとなる。

ここでは、本県の平成27年産業連関表の道路関係公共事業の投入係数を使用した。これは、基本表(509×391部門)から求める。基本分類の列は道路関係公共事業のままとし、行を15部門に統合して投入係数を計算した。

なお、この場合は、仮説例2【ケース1】で利用した簡易な計算方法は使用できないため、投入係数、自給率、逆行列係数により第1次間接効果を求める。

【直接効果】

(単位: 百万円)

	財別 需要額 a	自給率 b	県内最終需 要額 c=a×b	雇用者 所得率 d	雇用者所得 誘発額 e=c×d
農業	0	0.634390	0	0.120722	0
林業	0	0.749537	0	0.095018	0
漁業	0	0.557274	0	0.212225	0
鉱業	0	0.259162	0	0.095005	0
製造業	0	0.160846	0	0.128792	0
建設業	10,000	1.000000	10,000	0.192879	1,929
電・ガ・水	0	0.795420	0	0.179290	0
商業	0	0.700129	0	0.392680	0
金融・保険	0	0.851178	0	0.371457	0
不動産	0	0.999988	0	0.023609	0
運輸・郵便	0	0.800543	0	0.179141	0
情報通信	0	0.730555	0	0.120382	0
公務	0	1.000000	0	0.389481	0
サービス	0	0.924918	0	0.377449	0
分類不明	0	0.995979	0	0.005653	0
合計	10,000		10,000		1,929

【第1次間接効果】

	県内最終需要額 c	道路関係投入係数 f	各産業需要額 g=c×f	自給率 b	県内需要額 h=g×b
農業	0	0.003013	30	0.634390	19
林業	0	0.000037	0	0.749537	0
漁業	0	0.000000	0	0.557274	0
鉱業	0	0.015359	154	0.259162	40
製造業	0	0.219876	2,199	0.160846	354
建設業	10,000	0.000366	4	1.000000	4
電・ガ・水	0	0.005594	56	0.795420	44
商業	0	0.042570	426	0.700129	298
金融・保険	0	0.015101	151	0.851178	129
不動産	0	0.000650	7	0.999988	7
運輸・郵便	0	0.072872	729	0.800543	583
情報通信	0	0.008504	85	0.730555	62
公務	0	0.000000	0	1.000000	0
サービス	0	0.108999	1,090	0.924918	1,008
分類不明	0	0.006011	60	0.995979	60
合計	10,000		4,990		2,608

	逆行列係数 i			県内最終需要額 h	生産誘発額 j	雇用者所得率 d	雇用者所得誘発額 k=j×d
	農業...	建設	...分類不明				
農業		0.005480		19	65	0.120722	8
林業		0.000558		0	5	0.095018	0
漁業		0.000113		0	2	0.212225	0
鉱業		0.002465		40	41	0.095005	4
製造業		0.052092		354	428	0.128792	55
建設業	(省略: 統計表参照)	1.001355	(省略: 統計表参照)	4	26	0.192879	5
電・ガ・水		0.009638		44	91	0.179290	16
商業		0.044170		298	406	0.392680	159
金融・保険		0.013631		129	167	0.371457	62
不動産		0.003573		7	31	0.023609	1
運輸・郵便		0.065294		583	750	0.179141	134
情報通信		0.011844		62	111	0.120382	13
公務		0.003455		0	18	0.389481	7
サービス		0.099973		1,008	1,328	0.377449	501
分類不明		0.014065		60	79	0.005653	0
合計		1.327706		2,608	3,547		967

行列計算

【直接+第1次間接効果】

	生産誘発額 l=c+j l=c+j	雇用者所得誘発額 m=e×k m=e×k
農業	65	8
林業	5	0
漁業	2	0
鉱業	41	4
製造業	428	55
建設業	10,026	1,934
電・ガ・水	91	16
商業	406	159
金融・保険	167	62
不動産	31	1
運輸・郵便	750	134
情報通信	111	13
公務	18	7
サービス	1,328	501
分類不明	79	0
合計	13,547	2,896

<第2次波及効果>

第2次波及効果の計算方法は、【ケース1】と同様に行う。
(ここでは省略)

5 生産額の変化による波及効果

(仮説例3) 特定産業の生産増加による波及効果

企業誘致により、製造業において100億円の生産増加が見込まれるが、県内産業への影響はどれほどか。

(注意点)

- a これまでの仮説例は、最終需要の変化に伴う波及効果の分析であったが、この仮説例は、生産額そのものの変化に伴う波及効果を分析する。
- b 逆行列係数は、最終需要の変化に伴う生産誘発額を求めるものであり、生産額そのものの変化に伴う波及効果分析には、そのままでは使用できない。
- c このため、特定産業を外生化(除外)することが必要となるが、通常は、次に説明する簡略計算法を用いる。

《簡略計算法の手順》

- (1) 特定産業の列(タテ)と行(ヨコ)の交点の逆行列係数を求める(交点の逆行列係数は、必ず1以上になっている)。
製造業を例にとると、表頭の製造業の逆行列係数を上から下に見ていく。このとき、表側の産業も製造業である交点の係数が、求める逆行列係数となる。
- (2) 特定産業の逆行列係数(列)を交点の逆行列係数で割戻した係数を作成する。
- (3) この係数に生産増加額を乗じたものが第1次波及効果になる。
- (4) 後の計算はこれまでの計算例と同様の手順になる。
なお、投入構造が明確な場合は、特定産業を外生化した逆行列係数を作成して分析する。

<第1次波及効果>

交点の逆行列係数で割戻した係数に生産増加額を乗じて生産誘発額、雇用者所得誘発額を求める。

(単位:百万円)

	製造業の 逆行列係数 a	交点の逆行列係数 で割戻した係数 b	生産 増加額 c	生産 誘発額 d=b×c	雇用者 所得率 e	雇用者所得 誘発額 f=d×e
農業	0.087782	0.082512		825	0.120722	100
林業	0.009256	0.008700		87	0.095018	8
漁業	0.001121	0.001054		11	0.212225	2
鉱業	0.001724	0.001621		16	0.095005	2
製造業	1.063877	1.000000		10,000	0.128792	1,288
建設業	0.002813	0.002644		26	0.192879	5
電・ガ・水	0.034792	0.032703		327	0.179290	59
商業	0.045443	0.042715		427	0.392680	168
金融・保険	0.008734	0.008210		82	0.371457	30
不動産	0.002496	0.002346		23	0.023609	1
運輸・郵便	0.042938	0.040360		404	0.179141	72
情報通信	0.007566	0.007112		71	0.120382	9
公務	0.001615	0.001518		15	0.389481	6
サービス	0.053319	0.050118		501	0.377449	189
分類不明	0.006577	0.006182		62	0.005653	0
合計	1.370055	1.287794	10,000	12,878		1,938

<第2次波及効果>

第1次波及効果で求めた雇用者所得誘発額に平均消費性向を乗じて消費支出額を求め、民間消費支出生産誘発係数を乗じて生産誘発額、雇用者所得誘発額を求める。

	雇用者所得 誘発額 f	平均消費 性向 g	消費支出額 h=f×g	民間消費支出 生産誘発係数 i	生産 誘発額 i×h	雇用者 所得率 k	雇用者所得 誘発額 l=i×k
農業	100			0.019374	27	0.120722	3
林業	8			0.001129	2	0.095018	0
漁業	2			0.000821	1	0.212225	0
鉱業	2			0.000248	0	0.095005	0
製造業	1,288			0.054463	77	0.128792	10
建設業	5			0.002923	4	0.192879	1
電・ガ・水	59			0.025283	36	0.179290	6
商業	168			0.103932	146	0.392680	57
金融・保険	30			0.065716	92	0.371457	34
不動産	1			0.163429	230	0.023609	5
運輸・郵便	72			0.058332	82	0.179141	15
情報通信	9			0.053444	75	0.120382	9
公務	6			0.004699	7	0.389481	3
サービス	189			0.303804	428	0.377449	161
分類不明	0			0.003242	5	0.005653	0
合計	1,938	0.726	1,407		1,211		306

<総合効果> 第1次波及効果(d) + 第2次波及効果(j) = 14,089 内雇用者所得誘発額 2,244 (単位: 百万円)

IV 行列について

1 行列の定義と用語

数字を縦、横それぞれ同じ数ずつ並べたものを「行列（マトリックス）」という。通常、行列は、並んだ数字を括弧（ $[]$ ）でくくって表す。

行列を構成している個々の数字を「要素」という。また、数字の横の並びを「行」、縦の並びを「列」といい、それぞれ上段からあるいは左側から第1行、第2行あるいは第1列、第2列と呼ぶ。

$$\begin{array}{cccc}
 \left[\begin{array}{cccc}
 6 & 1 & 5 & 2 \\
 4 & 6 & 0 & 1 \\
 8 & 3 & 7 & 9
 \end{array} \right. & \begin{array}{l} \text{第1行} \\ \text{第2行} \\ \text{第3行} \end{array} \\
 \begin{array}{c} | \\ | \\ | \\ | \end{array} & \begin{array}{c} \text{第} \\ \text{第} \\ \text{第} \\ \text{第} \end{array} \\
 \begin{array}{cccc} 1 & 2 & 3 & 4 \\ \text{列} & \text{列} & \text{列} & \text{列} \end{array} &
 \end{array}$$

ある行列の行数が m 、列数が n であるとき、この行列を $(m \times n)$ 型あるいは (m, n) 型行列という。したがって、上に示した行列は、 (3×4) 型あるいは $(3, 4)$ 型行列である。

行列を簡単に1個の文字で表す場合、一般にアルファベットの大文字（A、B、Cなど）を用いる。その要素を表す場合は、同じアルファベットの小文字を用い、それに行番号、列番号を示す数字を添えて表す。第 i 行、第 j 列の位置にある要素は a_{ij} と表現する。

$$A = \begin{pmatrix} a_{11} & a_{12} & \dots & a_{1n} \\ a_{21} & a_{22} & \dots & a_{2n} \\ \vdots & \vdots & \ddots & \vdots \\ a_{m1} & a_{m2} & \dots & a_{mn} \end{pmatrix}$$

2 特殊な形の行列

行列はその型によっていろいろな名称がつけられている。このうち、正方行列とベクトルについて簡単に説明する。

(1) 正方行列

行の数と列の数が等しく、要素が正方形に並んでいる行列を「正方行列」という。ある正方行列が (m, m) 型行列のとき、これを m 次の正方行列という。

正方行列の中には、その形から次のように特別の名称で呼ばれるものがある。

① 対角行列

左上から右下に至る対角線上の要素以外の要素がすべて0のものを「対角行列」という。

$$\text{(例)} \quad \begin{bmatrix} 5 & 0 & 0 & 0 \\ 0 & 9 & 0 & 0 \\ 0 & 0 & 2 & 0 \\ 0 & 0 & 0 & 6 \end{bmatrix}$$

② 単位行列

対角行列で対角線上の要素がすべて1のものを「単位行列」といい、通常 I で表す。

$$\text{(例)} \quad I = \begin{bmatrix} 1 & 0 & 0 & 0 \\ 0 & 1 & 0 & 0 \\ 0 & 0 & 1 & 0 \\ 0 & 0 & 0 & 1 \end{bmatrix}$$

(2) ベクトル

1行あるいは1列だけからなる行列を、それぞれ「行ベクトル」あるいは「列ベクトル」という。このうち、すべての要素が1のものを「単位ベクトル」という。

行ベクトルの例 $\begin{bmatrix} 7 & 1 & 8 & 3 \end{bmatrix}$ 列ベクトルの例 $\begin{bmatrix} 7 \\ 1 \\ 8 \\ 3 \end{bmatrix}$

3 行列の演算

(1) 加減算

行列の加減算は、型の等しい行列のみで行われる。すなわち、それぞれの行列は、行数及び列数がそれぞれ等しくなければならない。

行列A、Bを

$$A = \begin{bmatrix} 3 & 8 & 7 \\ 5 & 5 & 4 \end{bmatrix} \quad B = \begin{bmatrix} 9 & 0 & 5 \\ 2 & 6 & 8 \end{bmatrix}$$

とすると、 $A+B$ 及び $A-B$ は次のようになる。

$$A+B = \begin{bmatrix} 3+9 & 8+0 & 7+5 \\ 5+2 & 5+6 & 4+8 \end{bmatrix} = \begin{bmatrix} 12 & 8 & 12 \\ 7 & 11 & 12 \end{bmatrix}$$

$$A-B = \begin{bmatrix} 3-9 & 8-0 & 7-5 \\ 5-2 & 5-6 & 4-8 \end{bmatrix} = \begin{bmatrix} -6 & 8 & 2 \\ 3 & -1 & -4 \end{bmatrix}$$

(2) 乗算

行列Aに行列Bをかける場合、行列Aの列数(r)が行列Bの行数(r)と等しくなければならない。

$$\begin{matrix} A & \times & B & = & AB \\ (m \times r) & & (r \times n) & & (m \times n) \end{matrix}$$

行列Aが 3×2 行列、Bが 2×2 行列であり、Aの列数(=2)とBの行数(=2)が等しい

$$A = \begin{bmatrix} 9 & 2 \\ 1 & 2 \\ 8 & 3 \end{bmatrix} \quad B = \begin{bmatrix} 2 & 5 \\ 6 & 7 \end{bmatrix}$$

とすると、 $A \times B$ は次のようになる。

$$A \times B = \begin{bmatrix} 9 \times 2 + 2 \times 6 & 9 \times 5 + 2 \times 7 \\ 1 \times 2 + 2 \times 6 & 1 \times 5 + 2 \times 7 \\ 8 \times 2 + 3 \times 6 & 8 \times 5 + 3 \times 7 \end{bmatrix} = \begin{bmatrix} 30 & 59 \\ 14 & 19 \\ 34 & 61 \end{bmatrix}$$

行列A及び行列Bがともに正方行列の場合、 $A \times B$ も $B \times A$ も型の等しい正方行列となるが、結果も等しいとは限らない。

行列A、Bを

$$A = \begin{bmatrix} 5 & 9 \\ 5 & 3 \end{bmatrix} \quad B = \begin{bmatrix} 6 & 1 \\ 3 & 7 \end{bmatrix}$$

とし、 $A \times B$ 及び $B \times A$ を求めると次のようになる。

$$A \times B = \begin{bmatrix} 5 \times 6 + 9 \times 3 & 5 \times 1 + 9 \times 7 \\ 5 \times 6 + 3 \times 3 & 5 \times 1 + 3 \times 7 \end{bmatrix} = \begin{bmatrix} 57 & 68 \\ 39 & 26 \end{bmatrix}$$

$$B \times A = \begin{bmatrix} 6 \times 5 + 1 \times 5 & 6 \times 9 + 1 \times 3 \\ 3 \times 5 + 7 \times 5 & 3 \times 9 + 7 \times 3 \end{bmatrix} = \begin{bmatrix} 35 & 57 \\ 50 & 48 \end{bmatrix}$$

通常の数の場合、例えば $3 \times 7 = 7 \times 3$ のように常に交換の法則が成立するが、行列の場合は、この法則が必ずしも成立しない。したがって、行列の積を求める場合は、かける順序に注意する必要がある。

4 逆行列

正方行列 A に対して、 $A \times B = B \times A = I$ (単位行列) を満たす正方行列 B が存在するとき、この行列 B を行列 A の逆行列といい、 A^{-1} と表す。

正方行列 A を

$$A = \begin{bmatrix} a & b \\ c & d \end{bmatrix}$$

とすると、行列 A の逆行列 A^{-1} は次のように求められる。

$$A^{-1} = \frac{1}{ad - bc} \begin{bmatrix} d & -b \\ -c & a \end{bmatrix} \quad (\text{ただし } ad - bc \neq 0)$$

正方行列 A を

$$A = \begin{bmatrix} 2 & 6 \\ 2 & 4 \end{bmatrix}$$

とすると、逆行列 A^{-1} は次のようになる。

$$A^{-1} = \frac{1}{2 \times 4 - 6 \times 2} \begin{bmatrix} 4 & -6 \\ -2 & 2 \end{bmatrix} = \begin{bmatrix} -1 & \frac{3}{2} \\ \frac{1}{2} & -\frac{1}{2} \end{bmatrix}$$

行列 A と逆行列 A^{-1} の乗算をすると

$$A \times A^{-1} = \begin{bmatrix} 2 & 6 \\ 2 & 4 \end{bmatrix} \times \begin{bmatrix} -1 & \frac{3}{2} \\ \frac{1}{2} & -\frac{1}{2} \end{bmatrix} = \begin{bmatrix} -2+3 & 3-3 \\ -2+2 & 3-2 \end{bmatrix} = \begin{bmatrix} 1 & 0 \\ 0 & 1 \end{bmatrix} = I$$

$$A^{-1} \times A = \begin{bmatrix} -1 & \frac{3}{2} \\ \frac{1}{2} & -\frac{1}{2} \end{bmatrix} \times \begin{bmatrix} 2 & 6 \\ 2 & 4 \end{bmatrix} = \begin{bmatrix} -2+3 & -6+6 \\ 1-1 & 3-2 \end{bmatrix} = \begin{bmatrix} 1 & 0 \\ 0 & 1 \end{bmatrix} = I$$

となり、 $A \times A^{-1} = A^{-1} \times A = I$ を満たしている。

第 4 章

雇 用 表

1 雇用表の内容

雇用表は、産業連関表の各部門の生産活動に投入された従業者数を（年平均で）示したものである。

雇用表からは、投入係数、生産誘発係数等に対応する労働投入係数、労働誘発係数等が計算され、これらを用いることにより、各部門の最終需要の変化がもたらす雇用への波及効果分析等を行うことが可能となる。

2 雇用表の見方

(1) 雇用表の表側は、産業連関表の部門分類と一致しており（107部門、40部門、15部門）、表頭は、従業者の従業上の地位別内訳を表している。

(2) 従業上の地位別従業者数の範囲は次のとおりである。

個人業主：個人経営の事業所の事業主で、実際にその事業所を経営している者。

家族従業者：個人業主の家族で、賃金や給料を受けずに仕事に従事している者。賃金や給料を受けている者は、雇用者に分類される。

有給役員：常勤及び非常勤の法人団体の役員であって有給の者。役員や理事であっても、職員を兼ねて一定の職務に就き、一般の職員と同じ給与規則に基づいて給与の支給を受けている者は、雇用者に分類される。

常用雇用者：1か月を超える期間を定めて雇用されている者及び1か月以内の期間を定めて雇用されている者又は日々雇用されている者で18日以上雇用された者。この条件をみたす限り、見習、パートタイマー、臨時・日雇など名称がどのようなものであっても常用雇用者に分類される。休職者も含まれる。

正社員・正職員：常用雇用者のうち、一般に「正社員」、「正職員」などと呼ばれている者。

正社員・正職員以外：常用雇用者のうち、「契約社員」、「嘱託」、「パートタイマー」、「アルバイト」など正社員・正職員以外の者。

臨時雇用者：1か月以内の期間を定めて雇用されている者及び日々雇い入れられている者で常用雇用者以外の者。

(3) 雇用表の表側の部門は、取引基本表の列部門と一致しており事業所を単位とする分類ではなく、産業連関表の概念・定義に基づく生産活動単位（アクティビティベース）の分類に対応している。従業者数は、産業連関表との整合性から、1人が複数の生産活動に従事している場合（兼業者や副業者）は、それぞれの部門で1人として計上することとしている。そのため、本書における部門別従業者数と国勢調査報告等の既存の各種統計調査と比較する場合には注意を要する。

(4) 表の中で参考として掲げてある「有給役員・雇員 1 人当たり雇員所得」は次により計算している。

$$\text{有給役員・雇員 1 人当たり雇員所得} = \frac{\text{雇員所得}}{\text{有給役員数} + \text{常用雇員数} + \text{臨時雇員数}}$$

3 雇員表の使い方

(1) 就業係数と雇員係数

就業係数(雇員係数)は、生産額当たりの従業者数(雇員係数の場合は、このうち有給役員、常用雇員及び臨時・日雇数)で、当該部門に 1 単位の生産が増加することにより、従業(雇員)者数が何人必要となるかを示すものである。ただし、この就業(雇員)係数は自部門の従業(雇員)の誘発分(直接効果)だけにとどまり、他部門への間接効果は含まれない。

就業係数(雇員係数)は次のように求める。

$$\text{就業係数} = \text{従業者総数} \div \text{県内生産額}$$

$$\text{雇員係数} = \text{雇員数 (有給役員数} + \text{常用雇員数} + \text{臨時雇員数)} \div \text{県内生産額}$$

また、この係数を利用することにより、ある産業の新たな生産に伴って労働力の需要がどれだけ生じるかを測定することができる。

$$\text{労働力の需要増加分} = \text{就業係数(雇員係数)} \times \text{生産額の増加分}$$

(2) 就業誘発係数と雇員誘発係数

産業連関表から計測された逆行列係数は、ある産業に 1 単位の最終需要が生じたときに、産業全体が直接、間接に生産する必要がある究極的な生産額の大きさを示すものである。

この逆行列係数に就業係数(雇員係数)の対角行列 (\bar{L} と表す) を乗じたものが就業誘発係数(雇員誘発係数)であり、ある産業に 1 単位の最終需要が発生したときに、他産業への間接的に波及する分も含めて、究極的に誘発される各産業の従業(雇員)者の増加分を測定することができる。

$$\text{就業(雇員)誘発係数} = \text{就業(雇員)係数}(\bar{L}) \times \text{逆行列係数}$$

ア $\bar{L} [I - (I - \hat{M}) A]^{-1}$ 型

逆行列係数 $[I - (I - \hat{M}) A]^{-1}$ に就業係数(雇員係数)を乗じた場合には、移輸出を含む最終需要が生じたときに究極的に誘発される各産業の従業(雇員)者の増加分を測定することができ、この誘発係数の縦方向の合計値(列和)は、全産業で誘発される従業(雇員)者数を示す。

イ $\bar{L} [I - (I - \hat{M}) A]^{-1} (I - \hat{M})$ 型

就業(雇員)誘発係数に自給率 $(I - \hat{M})$ を乗じることにより、移輸出を含まない県

内のみの最終需要から究極的に誘発される各産業の従業(雇用)者の増加分を測定することができる。この誘発係数の縦方向の合計値(列和)は、県内のみで賄える需要がある産業で1単位発生したときに、間接的な波及分も含めて全産業で誘発される従業(雇用)者数を示す。

I ……単位行列 \hat{M} ……移輸入率 (対角行列)

また、この係数を利用することにより、最終需要の増加によってもたらされる就業(雇用)誘発者数を、次式により測定することができる。

X_L ……就業(雇用)誘発係数 (列ベクトル)

\bar{L} ……就業(雇用)係数 (対角行列)

B ……逆行列係数 (正方行列)

F ……最終需要額 (列ベクトル)

$$X_L = (\bar{L} \times B) \times F$$

就業(雇用)誘発者数 = 就業(雇用)誘発係数 × 生産額の増加分
(列ベクトル) (正方行列) (列ベクトル)

(3) 分析上の注意

就業係数(雇用係数)及び就業誘発係数(雇用誘発係数)により、生産額の増加に伴う労働力の需要増加を計測できるが、現実にはただちに就業(雇用)者数の増加に結びつくわけではなく、余剰人員の活用や所定外労働時間の増加等による対応も考えられる。従って、就業(雇用)者数の増加を測定しようとする場合は、こうした点を考慮する必要がある。

4 雇用表

(1) 15部門表

(単位:人、千円)

部 門	従業者総数	個人業主	家族従業者	有給役員・ 雇 用 者	有給役員	雇 用 者					有給役員・雇 用者1人あたり 雇 用 者 所 得
							常用雇 用 者	正社員・正職 員	正社員・正職 員以外	臨時雇 用 者	
01 農業	65,357	25,345	22,102	17,910	2,847	15,063	12,882	8,439	4,443	2,181	2,518
02 林業	1,827	577	264	986	159	827	798	662	136	29	3,947
03 漁業	4,417	525	217	3,675	713	2,962	2,764	2,273	491	198	2,920
04 鉱業	196	3	0	193	10	182	182	182	0	0	2,935
05 製造業	65,870	2,214	878	62,778	2,631	59,262	58,294	42,117	16,177	968	3,382
06 建設	51,866	10,687	2,929	38,250	6,762	31,488	29,673	25,831	3,842	1,815	2,579
07 電力・ガス・水道	6,403	53	16	6,334	357	5,977	5,302	4,437	865	675	5,614
08 商業	91,918	8,400	3,304	80,214	6,214	74,000	71,118	35,671	35,447	2,882	2,458
09 金融・保健	14,136	249	49	13,838	791	13,047	13,000	10,623	2,377	47	5,779
10 不動産	3,861	823	203	2,835	856	1,979	1,919	1,261	658	60	3,343
11 運輸・郵便	21,250	146	26	21,078	762	20,316	19,934	15,630	4,304	382	3,655
12 情報通信	5,749	297	96	5,356	296	5,060	5,033	3,544	1,489	27	5,044
13 公務	43,689	504	7	43,178	405	42,773	41,926	29,593	12,333	847	6,515
14 サービス	186,918	17,985	4,326	164,607	7,550	157,057	151,574	90,899	60,675	5,483	3,682
15 分類不明	35	0	0	35	3	32	32	29	3	0	5,571
合計	563,492	67,808	34,417	461,267	30,356	430,025	414,431	271,191	143,240	15,594	3,653

(2) 40部門表

(単位:人、千円)

部 門	従業者総数	個人業主	家族従業者	有給役員・ 雇 用 者	有給役員	雇 用 者					有給役員・雇 用者1人あたり 雇 用 者 所 得
							常用雇 用 者	正社員・正職 員	正社員・正職 員以外	臨時雇 用 者	
01 農業	42,523	14,233	15,754	12,536	2,080	10,456	8,323	4,707	3,616	2,133	2,134
02 畜産	22,834	11,112	6,348	5,374	767	4,607	4,559	3,732	827	48	3,415
03 林業	1,827	577	264	986	159	827	798	662	136	29	3,947
04 漁業	4,417	525	217	3,675	713	2,962	2,764	2,273	491	198	2,920
05 鉱業	196	3	0	193	10	182	182	182	0	0	2,935
06 飲食料品	19,417	414	290	18,713	763	17,950	17,258	9,711	7,547	692	2,667
07 繊維製品	3,836	108	42	3,686	129	3,216	3,189	2,453	736	27	2,389
08 ハルブ・紙・木製品	5,760	595	184	4,981	386	4,595	4,552	3,917	635	43	3,015
09 化学製品	3,396	3	0	3,393	40	2,810	2,804	2,503	301	6	5,219
10 石油・石炭製品	55	0	55	55	2	53	53	42	11	0	5,283
11 プラスチック・ゴム	5,418	41	21	5,356	109	5,247	5,238	4,027	1,211	9	4,278
12 窯業・土石製品	1,573	107	35	1,431	132	1,299	1,265	1,048	217	34	3,288
13 鉄鋼	276	26	35	215	14	201	201	184	17	0	4,288
14 非鉄金属	129	2	3	124	4	120	119	81	38	1	5,389
15 金属製品	2,815	196	61	2,558	259	2,299	2,253	1,899	354	46	3,217
16 はん用機械	643	29	5	609	34	575	562	439	123	13	3,609
17 生産用機械	2,680	59	15	2,606	151	2,455	2,443	2,150	293	12	3,758
18 業務用機械	1,193	14	0	1,179	20	1,159	1,159	769	390	0	3,701
19 電子部品	6,202	61	0	6,141	65	6,076	6,075	4,944	1,131	1	4,342
20 電気機械	3,052	46	15	2,991	68	2,923	2,918	2,431	487	5	3,615
21 情報・通信機器	3,558	0	0	3,558	8	3,550	3,550	1,804	1,746	0	3,511
22 輸送機械	2,236	143	34	2,059	33	2,025	2,020	1,702	318	5	3,675
23 その他の製造工業製品	3,631	370	138	3,123	414	2,709	2,635	2,013	622	74	2,959
24 建設	51,866	10,687	2,929	38,250	6,762	31,488	29,673	25,831	3,842	1,815	2,579
25 電力・ガス・熱供給	1,906	0	0	1,906	53	1,853	1,570	1,446	124	283	8,678
26 水道	776	0	0	776	11	765	484	436	48	281	5,444
27 廃棄物処理	3,721	53	16	3,652	293	3,359	3,248	2,555	693	111	4,052
28 商業	91,918	8,400	3,304	80,214	6,214	74,000	71,118	35,671	35,447	2,882	2,458
29 金融・保険	14,136	249	49	13,838	791	13,047	13,000	10,623	2,377	47	5,779
30 不動産	3,861	823	203	2,835	856	1,979	1,919	1,261	658	60	3,343
31 運輸・郵便	21,250	146	26	21,078	762	20,316	19,934	15,630	4,304	382	3,655
32 情報通信	5,749	297	96	5,356	296	5,060	5,033	3,544	1,489	27	5,044
33 公務	43,689	504	7	43,178	405	42,773	41,926	29,593	12,333	847	6,515
34 教育・研究	18,707	1	0	18,706	362	18,344	18,344	11,209	7,135	0	5,563
35 医療・福祉	84,197	2,094	310	81,793	3,054	78,739	76,831	53,588	23,243	1,908	4,278
36 その他の非営利団体サービス	3,933	316	140	3,477	459	3,018	2,875	2,178	697	143	3,191
37 対事業所サービス	35,125	5,340	1,207	28,578	2,209	26,369	25,106	15,083	10,023	1,263	2,693
38 対個人サービス	44,956	10,234	2,669	32,053	1,466	30,587	28,418	8,841	19,577	2,169	2,000
39 事務用品	0	0	0	0	0	0	0	0	0	0	0
40 分類不明	35	0	0	35	3	32	32	29	3	0	5,571
合計	563,492	67,808	34,417	461,267	30,356	430,025	414,431	271,191	143,240	15,594	3,653

(3) 107部門表

(単位:人、千円)

部門	従業者 総数	個人業主	家族従業者	有給役員・ 雇用者	有給 役員	雇用者					有給役員・雇用 者1人あたり 雇用者所得
							常用 雇用者	正社員・正 職員	正社員・正 職員以外	臨時 雇用者	
001 耕種農業	40,098	14,030	15,670	10,398	1,769	8,629	6,561	3,702	2,859	2,068	1,660
002 畜産	22,834	11,112	6,348	5,374	767	4,607	4,559	3,732	827	48	3,415
003 農業サービス	2,425	203	84	2,138	311	1,827	1,762	1,005	757	65	4,437
004 林業	1,827	577	264	986	159	827	798	662	136	29	3,947
005 漁業	4,417	525	217	3,675	713	2,962	2,764	2,273	491	198	2,920
006 石炭・原油・天然ガス	1	0	0	1	0	0	0	0	0	0	6,480
007 その他の鉱業	195	3	0	192	10	182	182	182	0	0	2,917
008 食料品	16,920	331	240	16,349	625	15,724	15,181	8,229	6,952	543	2,550
009 飲料	1,757	74	48	1,635	95	1,540	1,413	997	416	127	3,807
010 飼料・有機質肥料(別掲を除く。)	740	9	2	729	43	686	664	485	179	22	2,716
011 たばこ	0	0	0	0	0	0	0	0	0	0	0
012 繊維工業製品	402	41	3	358	17	0	0	0	0	0	4,562
013 衣服・その他の繊維既製品	3,434	67	39	3,328	112	3,216	3,189	2,453	736	27	2,155
014 木材・木製品	3,517	230	61	3,226	273	2,953	2,933	2,589	344	20	2,159
015 家具・装備品	910	269	104	537	83	454	436	327	109	18	2,995
016 パルプ・紙・板紙・加工紙	472	19	3	450	6	444	443	393	50	1	6,395
017 紙加工品	861	77	16	768	24	744	740	608	132	4	4,641
018 印刷・製版・製本	1,526	111	58	1,357	213	1,144	1,131	933	198	13	2,636
019 化学肥料	15	0	0	15	1	14	14	13	1	0	4,811
020 無機化学工業製品	490	2	0	488	9	479	478	447	31	1	5,303
021 石油化学系基礎製品	0	0	0	0	0	0	0	0	0	0	0
022 有機化学工業製品(石油化学系基礎製品・合成樹脂を除く。)	548	0	0	548	5	0	0	0	0	0	6,491
023 合成樹脂	445	1	0	444	3	441	441	401	40	0	6,362
024 化学繊維	785	0	0	785	5	780	778	684	94	2	4,190
025 医薬品	143	0	0	143	1	142	142	128	14	0	5,044
026 化学最終製品(医薬品を除く。)	970	0	0	970	16	954	951	830	121	3	4,799
027 石油製品	2	0	0	2	0	2	2	2	0	0	6,445
028 石炭製品	53	0	0	53	2	51	51	40	11	0	5,239
029 プラスチック製品	2,110	27	14	2,069	66	2,003	1,996	1,580	416	7	3,585
030 ゴム製品	3,308	14	7	3,287	43	3,244	3,242	2,447	795	2	4,715
031 なめし革・革製品・毛皮	83	27	0	56	3	53	53	8	45	0	3,068
032 ガラス・ガラス製品	92	4	2	86	3	83	82	71	11	1	4,307
033 セメント・セメント製品	1,067	26	9	1,032	96	936	908	747	161	28	3,196
034 陶磁器	67	29	11	27	2	25	24	19	5	1	3,014
035 その他の窯業・土石製品	347	48	13	286	31	255	251	211	40	4	3,340
036 鋳鉄・粗鋼	53	8	16	29	0	29	29	27	2	0	6,612
037 鋼材	26	2	3	21	1	20	20	19	1	0	6,408
038 鑄造品(鉄)	149	0	0	149	11	138	138	125	13	0	3,577
039 その他の鉄鋼製品	48	16	16	16	2	14	14	13	1	0	3,908
040 非鉄金属製錬・精製	91	1	3	87	3	84	83	57	26	1	5,426
041 非鉄金属加工製品	38	1	0	37	1	36	36	24	12	0	5,302
042 建設用・建築用金属製品	1,087	78	25	984	102	882	857	736	121	25	3,034
043 その他の金属製品	1,728	118	36	1,574	157	1,417	1,396	1,163	233	21	3,331
044 はん用機械	643	29	5	609	34	575	562	439	123	13	3,609
045 生産用機械	2,680	59	15	2,606	151	2,455	2,443	2,150	293	12	3,758
046 業務用機械	1,193	14	0	1,179	20	1,159	1,159	769	390	0	3,701
047 電子デバイス	3,017	0	0	3,017	8	3,009	3,009	2,563	446	0	5,321
048 その他の電子部品	3,185	61	0	3,124	57	3,067	3,066	2,381	685	1	3,396
049 産業用電気機器	939	37	13	889	22	867	866	719	147	1	3,250
050 民生用電気機器	24	0	0	24	1	23	23	18	5	0	2,209
051 電子応用装置・電気計測器	69	5	0	64	2	62	62	52	10	0	3,917
052 その他の電気機械	2,020	4	2	2,014	43	1,971	1,967	1,642	325	4	3,783
053 通信・映像・音響機器	3,483	0	0	3,483	8	3,475	3,475	1,765	1,710	0	3,514
054 電子計算機・同附属装置	75	0	0	75	0	75	75	39	36	0	3,332
055 乗用車	0	0	0	0	0	0	0	0	0	0	0
056 その他の自動車	1	0	0	1	0	0	0	0	0	0	2,960
057 自動車部品・同附属品	1,930	129	30	1,771	32	1,739	1,734	1,452	282	5	3,557
058 船舶・同修理	45	14	4	27	1	26	26	23	3	0	3,096
059 その他の輸送機械・同修理	260	0	0	260	0	260	260	227	33	0	4,545
060 その他の製造工業製品	1,768	232	80	1,456	144	1,312	1,251	901	350	61	3,010
061 再生資源回収・加工処理	254	0	0	254	54	200	200	171	29	0	4,372
062 建築	14,609	2,312	1,003	11,294	1,850	9,444	8,900	7,749	1,151	544	3,105
063 建設補修	6,625	1,637	385	4,603	839	3,764	3,547	3,088	459	217	2,960
064 公共事業	23,772	5,686	1,295	16,791	3,062	13,729	12,937	11,261	1,676	792	1,809
065 その他の土木建設	6,860	1,052	246	5,562	1,011	4,551	4,289	3,733	556	262	3,520
066 電力	1,816	0	0	1,816	42	1,774	1,504	1,386	118	270	8,779
067 ガス・熱供給	90	0	0	90	11	79	66	60	6	13	6,624
068 水道	776	0	0	776	11	765	484	436	48	281	5,444
069 廃棄物処理	3,721	53	16	3,652	293	3,359	3,248	2,555	693	111	4,052
070 商業	91,918	8,400	3,304	80,214	6,214	74,000	71,118	35,671	35,447	2,882	2,458
071 金融・保険	14,136	249	49	13,838	791	13,047	13,000	10,623	2,377	47	5,779
072 不動産仲介及び賃貸	1,724	602	158	964	318	646	621	402	219	25	3,417
073 住宅賃貸料	2,137	221	45	1,871	538	1,333	1,298	859	439	35	3,305
074 住宅賃貸料(帰属賃貸)	0	0	0	0	0	0	0	0	0	0	0
075 鉄道輸送	163	0	0	163	0	163	163	153	10	0	7,071
076 道路輸送(自家輸送を除く。)	16,148	0	0	16,148	616	15,532	15,265	12,518	2,747	267	3,524
077 自家輸送	0	0	0	0	0	0	0	0	0	0	0
078 水運	383	7	4	372	19	353	345	288	57	8	5,250
079 航空輸送	277	0	0	277	12	265	265	237	28	0	7,212
080 貨物利用運送	123	0	0	123	3	120	118	103	15	2	3,727
081 倉庫	178	0	0	178	6	172	169	134	35	3	3,848
082 運輸附帯サービス	2,010	37	1	1,972	104	1,868	1,824	1,204	620	44	4,269
083 郵便・信書便	1,968	102	21	1,845	2	1,843	1,785	993	792	58	2,966
084 通信	922	1	0	921	44	877	877	594	283	0	5,258
085 放送	456	0	0	456	21	435	429	299	130	6	7,156
086 情報サービス	2,669	102	50	2,517	171	2,346	2,331	1,988	343	15	4,777
087 インターネット附属サービス	614	103	42	469	17	452	451	296	155	1	4,434
088 映像・音声・文字情報制作	1,088	91	4	993	43	950	945	367	578	5	4,839
089 公務	20,265	0	0	20,265	0	20,265	20,195	16,737	3,458	70	7,061
090 教育	23,424	504	7	22,913	405	22,508	21,731	12,856	8,875	777	6,032
091 研究	18,707	1	0	18,706	362	18,344	18,344	11,209	7,135	0	5,563
092 医療	40,748	2,090	310	38,348	1,884	36,464	36,058	29,030	7,028	406	5,029
093 保健衛生	1,887	4	0	1,883	21	1,862	1,479	947	532	383	5,013
094 社会保険・社会福祉	22,226	0	0	22,226	543	21,683	21,321	12,373	8,948	362	3,701
095 介護	19,336	0	0	19,336	606	18,730	17,973	11,238	6,735	757	3,379
096 他に分類されない会員制団体	3,933	316	140	3,477	459	3,018	2,875	2,178	697	143	3,191
097 物品賃貸サービス	1,425	114	18	1,293	130	1,163	1,133	866	267	30	2,973
098 広告	254	2	0	252	34	218	213	154	59	5	6,131
099 自動車整備・機械修理	8,443	1,717	613	6,113	935	5,178	5,039	4,254	785	139	3,397
100 その他の対事業所サービス	25,003	3,507	576	20,920	1,110	19,810	18,721	9,809	8,912	1,089	2,429
101 宿泊業	3,543	175	104	3,264	162	3,102	2,840	1,423	1,417	262	2,120
102 飲食サービス	24,944	4,556	1,352	19,036	749	18,287	16,887	3,781	13,106	1,400	1,837
103 洗濯・理容・美容・浴場業	3,190	229	98	2,863	73	2,790	2,726	556	2,170	64	2,049
104 娯楽サービス	7,765	3,716	793	3,256	179	3,077	2,991	1,680	1,311	86	2,435
105 その他の対個人サービス	5,514	1,558	322	3,634	303	3,331	2,974	1,401	1,573	357	2,318
106 事務用品	0	0	0	0	0	0	0	0	0	0	0
107 分類不明	35	0	0	35	3	32	32	29	3	0	5,571
合計	563,492	67,808	34,417	461,267	30,356	430,025	414,431	271,191	143,240	15,594	3,653

第 5 章

統 計 表

I 15部門表

1 生産者価格評価表

部 門	01 農 業	02 林 業	03 漁 業	04 鉱 業	05 製 造 業	06 建 設	07 電力・ガス・ 水道	08 商 業	09 金融・保険	10 不 動 産	11 運輸・郵便	12 情報通信	13 公 務	14 サ-ビス
01 農 業	4,229,496	4,703	0	0	19,853,086	62,357	0	2,542	0	95	12,939	0	1,377	986,134
02 林 業	4,183	720,631	414	15	1,657,290	4,909	0	0	0	0	0	0	163	51,072
03 漁 業	0	0	361,746	0	290,773	0	0	0	0	0	1,331	0	256	197,128
04 鉱 業	0	1,536	0	163	885,961	458,319	515,238	0	0	0	3	0	457	675
05 製 造 業	11,570,550	147,578	1,256,373	34,797	54,269,101	14,158,836	1,107,553	835,089	620,726	83,072	7,646,992	851,629	2,295,786	25,084,245
06 建 設	77,464	3,237	2,307	1,557	276,183	22,530	203,450	115,280	44,161	282,213	213,342	65,437	229,624	345,578
07 電力・ガス・水道	580,690	16,768	86,215	8,598	5,580,743	251,913	2,073,937	535,647	195,488	107,754	527,039	249,286	1,716,586	4,634,615
08 商 業	2,935,564	60,521	356,914	8,019	8,141,447	2,661,476	236,287	267,976	118,077	48,429	1,982,675	205,829	453,398	8,280,331
09 金融・保険	173,736	20,447	48,531	17,248	1,089,933	628,026	308,957	474,946	860,800	2,395,530	886,569	99,637	31,487	987,971
10 不 動 産	9,671	1,165	1,509	805	169,067	79,719	69,468	300,252	142,613	482,914	444,517	131,397	47,892	1,158,195
11 運輸・通信	2,858,130	353,385	322,442	264,010	5,057,017	3,154,265	712,938	3,688,776	785,892	170,876	4,930,984	708,100	1,941,109	6,326,098
12 情報通信	111,169	2,907	20,879	1,253	711,362	398,325	343,291	708,597	816,635	91,506	439,227	4,079,313	1,396,383	5,655,057
13 公 務	0	0	0	0	0	0	0	0	0	0	0	0	0	0
14 サ-ビス	429,809	56,749	123,243	11,451	5,556,381	4,113,322	2,784,518	1,873,730	2,518,597	593,716	7,573,497	2,731,054	4,162,749	13,871,857
15 分類不明	80,167	20,592	50,358	3,378	818,831	642,770	148,063	165,532	66,091	39,713	318,068	61,266	42,476	917,511
16 内 生 部 門 計	23,060,629	1,410,219	2,630,931	351,294	104,357,175	26,636,767	8,503,700	8,968,367	6,169,080	4,295,818	24,977,183	9,182,948	12,319,743	68,496,467
17 家計外消費支出	70,624	44,316	132,654	30,279	1,998,037	1,018,381	516,769	1,042,018	673,180	128,211	511,392	355,088	387,599	2,931,341
18 雇 用 者 所 得	4,510,093	389,205	1,073,175	56,651	21,228,881	9,863,270	3,556,129	19,719,995	7,997,102	947,859	7,704,887	2,701,414	14,309,328	74,434,043
19 営 業 余 剰	5,778,085	1,617,220	594,465	106,600	12,644,909	9,914,488	-4,434,632	9,383,435	4,706,874	18,458,529	5,371,651	5,802,369	0	25,061,021
20 資 本 減 耗 引 当	4,658,405	635,151	628,693	30,960	14,761,334	1,019,731	10,386,893	4,866,990	1,583,257	14,310,764	2,822,680	3,150,101	9,707,112	21,377,866
21 間接税(除関税・輸入品商品税)	2,092,015	0	9,397	20,513	9,879,702	2,937,811	1,481,507	6,259,809	648,902	2,020,129	1,763,238	1,248,349	15,665	5,970,187
22 (控除)経常補助金	-2,810,439	0	-12,537	0	-39,347	-253,332	-175,890	-21,648	-249,411	-13,705	-140,950	0	0	-1,068,054
29 租 付 加 価 値 部 門 計	14,298,783	2,685,892	2,425,847	245,003	60,473,516	24,500,349	11,330,776	41,250,599	15,359,904	35,851,787	18,032,898	13,257,321	24,419,704	128,706,404
30 県 内 生 産 額	37,359,412	4,096,111	5,056,778	596,297	164,830,691	51,137,116	19,834,476	50,218,966	21,528,984	40,147,605	43,010,081	22,440,269	36,739,447	197,202,871

(単位:万円)

15	16	17	18	19	20	21	22	23	24	25	26	27	28	29
分類不明	内生部門計	家計外消費支出	民間消費支出	一般政府消費支出	県内総固定資本形成	在庫純増	県内最終需要計	県内需要合計	移輸出	最終需要計	需要合計	(控除)移輸入	最終需要部門計	県内生産額
0	25,152,729	33,810	4,755,798	0	744,326	-115,626	5,418,308	30,571,037	17,965,438	23,383,746	48,536,475	-11,177,063	12,206,683	37,359,412
0	2,438,677	2,086	159,375	0	0	-136,114	25,347	2,464,024	2,249,233	2,274,580	4,713,257	-617,146	1,657,434	4,096,111
0	851,234	9,740	238,100	0	0	642	248,482	1,099,716	4,443,935	4,692,417	5,543,651	-486,873	4,205,544	5,056,778
781	1,863,133	-2,922	-5,400	0	5,276	-5,688	-8,734	1,854,399	115,707	106,973	1,970,106	-1,373,809	-1,266,836	596,297
221,121	120,183,448	847,630	60,316,088	2,250	13,293,809	-2,579	74,457,198	194,640,646	133,523,580	207,980,778	328,164,226	-163,333,535	44,647,243	164,830,691
0	1,882,363	0	0	0	49,254,753	0	49,254,753	51,137,116	0	49,254,753	51,137,116	0	49,254,753	51,137,116
58,943	16,624,222	6,336	3,781,529	2,222,369	2,280,598	0	8,290,832	24,915,054	16,556	8,307,388	24,931,610	-5,097,134	3,210,254	19,834,476
31,939	25,788,882	1,116,700	29,740,400	6,653	4,204,902	95,067	35,163,722	60,952,604	7,544,276	42,707,998	68,496,880	-18,277,914	24,430,084	50,218,966
10,517	8,034,335	189	14,091,064	0	1,625,416	0	15,716,669	23,751,004	1,312,648	17,029,317	25,063,652	-3,534,668	13,494,649	21,528,984
45,897	3,085,081	0	37,010,064	12,620	39,770	0	37,062,454	40,147,535	549	37,063,003	40,148,084	-479	37,062,524	40,147,605
313,851	31,587,873	279,334	9,157,726	23,400	1,527,782	29,413	11,017,655	42,605,528	8,902,503	19,920,158	51,508,031	-8,497,950	11,422,208	43,010,081
253,095	15,028,999	121,255	11,426,170	8,249	2,957,924	-20,291	14,493,307	29,522,306	872,601	15,365,908	30,394,907	-7,954,638	7,411,270	22,440,269
847,300	847,300	0	917,000	34,975,147	0	0	35,892,147	36,739,447	0	35,892,147	36,739,447	0	35,892,147	36,739,447
160,436	46,561,109	7,440,109	63,390,099	69,706,234	15,545,963	0	156,082,405	202,643,514	9,774,258	165,856,663	212,417,772	-15,214,901	150,641,762	197,202,871
0	3,374,816	0	0	0	0	0	0	3,374,816	88,350	88,350	3,463,166	-13,569	74,781	3,449,597
1,943,880	303,304,201	9,854,267	234,978,013	106,956,922	91,480,519	-155,176	443,114,545	746,418,746	186,809,634	629,924,179	933,228,380	-235,579,679	394,344,500	697,648,701
14,378	9,854,267													
19,499	168,511,531													
1,279,730	96,284,744													
162,306	90,102,243													
41,012	34,388,236													
-11,208	-4,796,521													
1,505,717	394,344,500													
3,449,597	697,648,701													

2 投入係数表

部 門		01 農 業	02 林 業	03 漁 業	04 鉱 業	05 製 造 業	06 建 設	07 電力・ガス・ 水道
01	農 業	0.113211	0.001148	0.000000	0.000000	0.120445	0.001219	0.000000
02	林 業	0.000112	0.175931	0.000082	0.000025	0.010054	0.000096	0.000000
03	漁 業	0.000000	0.000000	0.071537	0.000000	0.001764	0.000000	0.000000
04	鉱 業	0.000000	0.000375	0.000000	0.000273	0.005375	0.008963	0.025977
05	製 造 業	0.309709	0.036029	0.248453	0.058355	0.329241	0.276880	0.055840
06	建 設	0.002073	0.000790	0.000456	0.002611	0.001676	0.000441	0.010257
07	電 力 ・ ガ ス ・ 水 道	0.015543	0.004094	0.017049	0.014419	0.033857	0.004926	0.104562
08	商 業	0.078576	0.014775	0.070581	0.013448	0.049393	0.052046	0.011913
09	金 融 ・ 保 険	0.004650	0.004992	0.009597	0.028925	0.006612	0.012281	0.015577
10	不 動 産	0.000259	0.000284	0.000298	0.001350	0.001026	0.001559	0.003502
11	運 輸 ・ 通 信	0.076504	0.086273	0.063764	0.442749	0.030680	0.061682	0.035944
12	情 報 通 信	0.002976	0.000710	0.004129	0.002101	0.004316	0.007789	0.017308
13	公 務	0.000000	0.000000	0.000000	0.000000	0.000000	0.000000	0.000000
14	サ ー ビ ス	0.011505	0.013854	0.024372	0.019204	0.033710	0.080437	0.140388
15	分 類 不 明	0.002146	0.005027	0.009959	0.005665	0.004968	0.012570	0.007465
16	内 生 部 門 計	0.617264	0.344282	0.520278	0.589126	0.633117	0.520889	0.428733
17	家 計 外 消 費 支 出	0.001890	0.010819	0.026233	0.050778	0.012122	0.019915	0.026054
18	雇 用 者 所 得	0.120722	0.095018	0.212225	0.095005	0.128792	0.192879	0.179290
19	営 業 余 剰	0.154662	0.394818	0.117558	0.178770	0.076715	0.193880	-0.223582
20	資 本 減 耗 引 当	0.124692	0.155062	0.124327	0.051920	0.089555	0.019941	0.523679
21	間 接 税 (除 関 税 ・ 輸 入 品 商 品 税)	0.055997	0.000000	0.001858	0.034401	0.059938	0.057450	0.074694
22	(控 除) 経 常 補 助 金	-0.075227	0.000000	-0.002479	0.000000	-0.000239	-0.004954	-0.008868
29	粗 付 加 価 値 部 門 計	0.382736	0.655718	0.479722	0.410874	0.366883	0.479111	0.571267
30	県 内 生 産 額	1.000000	1.000000	1.000000	1.000000	1.000000	1.000000	1.000000

08 商 業	09 金融・保険	10 不 動 産	11 運輸・郵便	12 情報通信	13 公 務	14 サービス	15 分類不明	16 内生部門計
0.000051	0.000000	0.000002	0.000301	0.000000	0.000037	0.005001	0.000000	0.036054
0.000000	0.000000	0.000000	0.000000	0.000000	0.000004	0.000259	0.000000	0.003496
0.000000	0.000000	0.000000	0.000031	0.000000	0.000007	0.001000	0.000000	0.001220
0.000000	0.000000	0.000000	0.000000	0.000000	0.000012	0.000003	0.000226	0.002671
0.016629	0.028832	0.002069	0.177795	0.037951	0.062488	0.127200	0.064101	0.172269
0.002296	0.002051	0.007029	0.004960	0.002916	0.006250	0.001752	0.000000	0.002698
0.010666	0.009080	0.002684	0.012254	0.011109	0.046723	0.023502	0.017087	0.023829
0.005336	0.005485	0.001206	0.046098	0.009172	0.012341	0.041989	0.009259	0.036965
0.009458	0.039983	0.059668	0.020613	0.004440	0.000857	0.005010	0.003049	0.011516
0.005979	0.006624	0.012028	0.010335	0.005855	0.001304	0.005873	0.013305	0.004422
0.073454	0.036504	0.004256	0.114647	0.031555	0.052834	0.032079	0.090982	0.045278
0.014110	0.037932	0.002279	0.010212	0.181785	0.038008	0.028676	0.073369	0.021542
0.000000	0.000000	0.000000	0.000000	0.000000	0.000000	0.000000	0.245623	0.001215
0.037311	0.116986	0.014788	0.176087	0.121703	0.113305	0.070343	0.046509	0.066740
0.003296	0.003070	0.000989	0.007395	0.002730	0.001156	0.004653	0.000000	0.004837
0.178585	0.286548	0.107001	0.580729	0.409217	0.335327	0.347340	0.563509	0.434752
0.020749	0.031269	0.003193	0.011890	0.015824	0.010550	0.014865	0.004168	0.014125
0.392680	0.371457	0.023609	0.179141	0.120382	0.389481	0.377449	0.005653	0.241542
0.186850	0.218630	0.459767	0.124893	0.258569	0.000000	0.127082	0.370980	0.138013
0.096915	0.073541	0.356454	0.065628	0.140377	0.264215	0.108405	0.047051	0.129151
0.124650	0.030141	0.050318	0.040996	0.055630	0.000426	0.030274	0.011889	0.049292
-0.000431	-0.011585	-0.000341	-0.003277	0.000000	0.000000	-0.005416	-0.003249	-0.006875
0.821415	0.713452	0.892999	0.419271	0.590783	0.664673	0.652660	0.436491	0.565248
1.000000	1.000000	1.000000	1.000000	1.000000	1.000000	1.000000	1.000000	1.000000

3 逆行列係数表 $(I-A)^{-1}$ (封鎖)型

部 門	01 農 業	02 林 業	03 漁 業	04 鉱 業	05 製 造 業	06 建 設	07 電力・ガス・ 水道	08 商 業	09 金融・保険	10 不 動 産
01 農 業	1.213837	0.018872	0.067367	0.040301	0.226185	0.072719	0.025942	0.010551	0.015364	0.002946
02 林 業	0.007884	1.215032	0.006146	0.003610	0.020323	0.006503	0.002292	0.000928	0.001350	0.000259
03 漁 業	0.001295	0.000301	1.078082	0.000730	0.003272	0.001147	0.000571	0.000219	0.000376	0.000071
04 鉱 業	0.004786	0.001533	0.003893	1.002961	0.010891	0.012683	0.030537	0.000922	0.001154	0.000325
05 製 造	0.630346	0.124715	0.491884	0.288946	1.660380	0.518772	0.182042	0.074069	0.106286	0.020320
06 建 設	0.005466	0.002276	0.003124	0.006913	0.005158	1.003111	0.013168	0.003431	0.003450	0.007501
07 電力・ガス・水	0.051689	0.014794	0.046718	0.041056	0.073399	0.034402	1.132847	0.018893	0.021140	0.005703
08 商 業	0.139270	0.034771	0.116950	0.063776	0.111849	0.097060	0.039140	1.018004	0.022895	0.005178
09 金 融 ・ 保 險	0.016741	0.011293	0.020046	0.046766	0.018574	0.022554	0.024820	0.013984	1.046105	0.063812
10 不 動 産	0.004421	0.002702	0.003993	0.009317	0.004864	0.005534	0.007178	0.008016	0.009342	1.013054
11 運 輸 ・ 通 信	0.149443	0.132505	0.121409	0.532644	0.104012	0.119867	0.085458	0.094088	0.060370	0.011390
12 情 報 通 信	0.017804	0.007673	0.018457	0.021736	0.020177	0.024472	0.036558	0.023234	0.056916	0.007545
13 公 務	0.002048	0.002046	0.003827	0.003118	0.002773	0.004359	0.002869	0.001248	0.001332	0.000419
14 サ ー ビ ス	0.085477	0.054962	0.088368	0.151906	0.105298	0.146236	0.206527	0.070018	0.159615	0.029930
15 分 類 不 明	0.008339	0.008330	0.015580	0.012694	0.011291	0.017748	0.011681	0.005080	0.005421	0.001708
列 和	2.338845	1.631805	2.085844	2.226474	2.378445	2.087166	1.801629	1.342685	1.511114	1.170162
影 響 力 係 数	1.263005	0.881195	1.126381	1.202323	1.284389	1.127095	0.972901	0.725066	0.816020	0.631902

4 逆行列係数表 $[I-(I-M)A]^{-1}$ (開放)型

部 門	01 農 業	02 林 業	03 漁 業	04 鉱 業	05 製 造 業	06 建 設	07 電力・ガス・ 水道	08 商 業	09 金融・保険	10 不 動 産
01 農 業	1.082530	0.001954	0.004120	0.002497	0.087782	0.005480	0.001962	0.000783	0.001284	0.000241
02 林 業	0.000641	1.152001	0.000500	0.000263	0.009256	0.000558	0.000183	0.000070	0.000116	0.000022
03 漁 業	0.000085	0.000034	1.041598	0.000091	0.001121	0.000113	0.000115	0.000040	0.000089	0.000016
04 鉱 業	0.000219	0.000176	0.000202	1.000256	0.001724	0.002465	0.007431	0.000096	0.000103	0.000044
05 製 造	0.060833	0.011020	0.047902	0.025135	1.063877	0.052092	0.016602	0.006613	0.009866	0.001810
06 建 設	0.003214	0.001604	0.001394	0.005250	0.002813	1.001355	0.012023	0.003010	0.002910	0.007372
07 電力・ガス・水	0.018829	0.006566	0.019542	0.020456	0.034792	0.009638	1.096069	0.011748	0.012256	0.003543
08 商 業	0.065979	0.016691	0.057541	0.026987	0.045443	0.044170	0.017158	1.008259	0.010195	0.002432
09 金 融 ・ 保 險	0.007424	0.007336	0.011481	0.034329	0.008734	0.013631	0.017632	0.010593	1.037520	0.053674
10 不 動 産	0.002023	0.001802	0.002054	0.006827	0.002496	0.003573	0.005909	0.007418	0.008582	1.012842
11 運 輸 ・ 通 信	0.081605	0.091448	0.067636	0.399024	0.042938	0.065294	0.046844	0.068815	0.040285	0.007227
12 情 報 通 信	0.006090	0.003398	0.007681	0.010143	0.007566	0.011844	0.022062	0.014770	0.037438	0.004545
13 公 務	0.000940	0.001676	0.002876	0.002364	0.001615	0.003455	0.002391	0.001059	0.001085	0.000363
14 サ ー ビ ス	0.035789	0.035555	0.046644	0.099641	0.053319	0.099973	0.168197	0.054738	0.134710	0.024177
15 分 類 不 明	0.003826	0.006825	0.011708	0.009625	0.006577	0.014065	0.009733	0.004312	0.004419	0.001477
列 和	1.370028	1.338087	1.322880	1.642889	1.370055	1.327706	1.424313	1.192324	1.300859	1.119785
影 響 力 係 数	1.000348	0.977026	0.965922	1.199582	1.000368	0.969446	1.039985	0.870594	0.949843	0.817629

11 運輸・郵便	12 情報通信	13 公務	14 サービス	15 分類不明	行 和	感応度係数
0.056300	0.019787	0.024472	0.041627	0.029656	1.865927	1.007623
0.004979	0.001742	0.002168	0.003528	0.002636	1.279380	0.690880
0.001078	0.000464	0.000517	0.001697	0.000562	1.090382	0.588820
0.003307	0.001499	0.002735	0.002544	0.002664	1.082433	0.584527
0.400711	0.137704	0.172663	0.259899	0.211946	5.280683	2.851633
0.008000	0.004966	0.008290	0.003633	0.003997	1.082483	0.584554
0.041365	0.027367	0.066101	0.042595	0.048375	1.666445	0.899901
0.091380	0.031383	0.035772	0.067817	0.039974	1.915220	1.034242
0.032544	0.010575	0.007054	0.011507	0.011798	1.358170	0.733428
0.015543	0.009674	0.004288	0.008621	0.017596	1.124142	0.607050
1.173677	0.063352	0.084481	0.065416	0.144679	2.942791	1.589143
0.031410	1.232582	0.057194	0.044917	0.111841	1.712515	0.924779
0.003183	0.001440	1.001079	0.001931	0.246622	1.278294	0.690294
0.257801	0.186442	0.165475	1.115707	0.141515	2.965277	1.601285
0.012960	0.005863	0.004391	0.007860	1.004066	1.133012	0.611840
2.134238	1.734841	1.636679	1.679299	2.017925		
1.152514	0.936835	0.883827	0.906842	1.089704		

11 運輸・郵便	12 情報通信	13 公務	14 サービス	15 分類不明	行 和	感応度係数
0.004174	0.001555	0.001857	0.005838	0.002038	1.204096	0.879190
0.000388	0.000143	0.000177	0.000467	0.000199	1.164983	0.850631
0.000180	0.000101	0.000100	0.000657	0.000085	1.044424	0.762603
0.000194	0.000131	0.000347	0.000206	0.000294	1.013889	0.740307
0.039289	0.012476	0.016425	0.025670	0.019958	1.409568	1.029219
0.006464	0.004133	0.007439	0.002630	0.002950	1.064562	0.777307
0.018319	0.015380	0.045034	0.024214	0.029674	1.366059	0.997450
0.044465	0.014070	0.016060	0.035066	0.016744	1.421261	1.037757
0.022907	0.006824	0.003628	0.006822	0.007026	1.249563	0.912389
0.013657	0.008439	0.003271	0.007467	0.016224	1.102587	0.805072
1.114309	0.039272	0.055402	0.036712	0.100203	2.257014	1.647995
0.016996	1.158139	0.037039	0.028104	0.074253	1.440070	1.051490
0.002423	0.001093	1.000705	0.001447	0.246157	1.269648	0.927054
0.205806	0.150945	0.134899	1.086515	0.106821	2.437731	1.779948
0.009865	0.004448	0.002870	0.005889	1.002175	1.097815	0.801587
1.499436	1.417149	1.325254	1.267706	1.624800		
1.094837	1.034754	0.967656	0.925636	1.186374		

5 最終需要項目別生産誘発額表

(単位:万円)

部 門	17 家計外消費 支出	18 民間消費 支出	19 一般政府 消費支出	20 県内総固定 資本形成	21 在庫純増	24 移 輸 出	合 計
01 農 業	77,079	4,552,533	444,943	1,068,844	-79,516	31,295,529	37,359,412
02 林 業	6,446	265,177	36,625	55,779	-117,569	3,849,654	4,096,111
03 漁 業	10,413	192,969	46,091	18,319	368	4,788,619	5,056,778
04 鉱 業	1,070	58,161	38,573	143,939	-1,500	356,054	596,297
05 製 造	338,404	12,797,703	2,260,090	5,376,778	-4,867	144,062,583	164,830,691
06 建 設	22,783	686,864	451,235	49,418,692	-117	557,659	51,137,116
07 電 力・ガ 斯・水	192,048	5,940,955	5,074,320	3,001,820	-1,103	5,626,437	19,834,476
08 商 業	1,048,807	24,421,628	2,858,522	5,906,547	61,367	15,922,094	50,218,966
09 金 融・保 険	62,610	15,441,799	599,119	2,335,211	-200	3,090,445	21,528,984
10 不 動 産	61,412	38,402,261	619,415	409,336	348	654,833	40,147,605
11 運 輸・通 信	567,152	13,706,822	4,408,986	5,666,139	14,339	18,646,644	43,010,081
12 情 報 通 信	312,660	12,558,201	3,153,822	3,665,470	-16,593	2,766,710	22,440,269
13 公 務	11,690	1,104,113	35,097,352	209,161	-132	317,262	36,739,447
14 サ ー ビ ス	7,588,173	71,387,330	75,071,190	21,909,398	-153	21,246,933	197,202,871
15 分 類 不 明	47,593	761,791	497,532	851,554	-536	1,291,664	3,449,597
合 計	10,348,339	202,278,306	130,657,815	100,036,988	-145,867	254,473,120	697,648,701

6 最終需要項目別生産誘発係数表

部 門	17 家計外消費 支出	18 民間消費 支出	19 一般政府 消費支出	20 県内総固定 資本形成	21 在庫純増	24 移 輸 出	平 均
01 農 業	0.007822	0.019374	0.004160	0.011684	0.512427	0.167526	0.059308
02 林 業	0.000654	0.001129	0.000342	0.000610	0.757652	0.020607	0.006503
03 漁 業	0.001057	0.000821	0.000431	0.000200	-0.002370	0.025634	0.008028
04 鉱 業	0.000109	0.000248	0.000361	0.001573	0.009667	0.001906	0.000947
05 製 造	0.034341	0.054463	0.021131	0.058775	0.031367	0.771173	0.261668
06 建 設	0.002312	0.002923	0.004219	0.540210	0.000751	0.002985	0.081180
07 電 力・ガ 斯・水	0.019489	0.025283	0.047443	0.032814	0.007111	0.030119	0.031487
08 商 業	0.106432	0.103932	0.026726	0.064566	-0.395465	0.085232	0.079722
09 金 融・保 険	0.006354	0.065716	0.005601	0.025527	0.001288	0.016543	0.034177
10 不 動 産	0.006232	0.163429	0.005791	0.004475	-0.002240	0.003505	0.063734
11 運 輸・通 信	0.057554	0.058332	0.041222	0.061938	-0.092402	0.099816	0.068278
12 情 報 通 信	0.031728	0.053444	0.029487	0.040068	0.106932	0.014810	0.035624
13 公 務	0.001186	0.004699	0.328145	0.002286	0.000849	0.001698	0.058324
14 サ ー ビ ス	0.770039	0.303804	0.701882	0.239498	0.000988	0.113736	0.313058
15 分 類 不 明	0.004830	0.003242	0.004652	0.009309	0.003456	0.006914	0.005476
合 計	1.050138	0.860839	1.221593	1.093533	0.940011	1.362206	1.107512

7 最終需要項目別生産誘発依存度表

部 門	17 家計外消費 支出	18 民間消費 支出	19 一般政府 消費支出	20 県内総固定 資本形成	21 在庫純増	24 移 輸 出	合 計
01 農 業	0.002063	0.121858	0.011910	0.028610	-0.002128	0.837688	1.000000
02 林 業	0.001574	0.064739	0.008941	0.013618	-0.028703	0.939831	1.000000
03 漁 業	0.002059	0.038160	0.009115	0.003623	0.000073	0.946970	1.000000
04 鉱 業	0.001795	0.097536	0.064688	0.241389	-0.002516	0.597108	1.000000
05 製 造	0.002053	0.077642	0.013712	0.032620	-0.000030	0.874003	1.000000
06 建 設	0.000446	0.013432	0.008824	0.966396	-0.000002	0.010905	1.000000
07 電 力・ガ 斯・水	0.009683	0.299527	0.255833	0.151344	-0.000056	0.283670	1.000000
08 商 業	0.020885	0.486303	0.056921	0.117616	0.001222	0.317053	1.000000
09 金 融・保 険	0.002908	0.717256	0.027828	0.108468	-0.000009	0.143548	1.000000
10 不 動 産	0.001530	0.956527	0.015428	0.010196	0.000009	0.016311	1.000000
11 運 輸・通 信	0.013186	0.318689	0.102511	0.131740	0.000333	0.433541	1.000000
12 情 報 通 信	0.013933	0.559628	0.140543	0.163343	-0.000739	0.123292	1.000000
13 公 務	0.000318	0.030053	0.955304	0.005693	-0.000004	0.008635	1.000000
14 サ ー ビ ス	0.038479	0.361999	0.380680	0.111101	-0.000001	0.107742	1.000000
15 分 類 不 明	0.013797	0.220835	0.144229	0.246856	-0.000155	0.374439	1.000000
平 均	0.014833	0.289943	0.187283	0.143392	-0.000209	0.364758	1.000000

8 最終需要項目別粗付加価値誘発額表

(単位:万円)

部 門	17 家計外消費 支出	18 民間消費 支出	19 一般政府 消費支出	20 県内総固定 資本形成	21 在庫純増	24 移 輸 出	合 計
01 農 業	29,501	1,742,417	170,296	409,085	-30,434	11,977,918	14,298,783
02 林 業	4,226	173,882	24,016	36,575	-77,092	2,524,286	2,685,892
03 漁 業	4,995	92,571	22,111	8,788	176	2,297,205	2,425,847
04 鉱 業	440	23,897	15,849	59,141	-616	146,293	245,003
05 製 造	124,155	4,695,255	829,188	1,972,646	-1,786	52,854,058	60,473,516
06 建 設	10,915	329,084	216,192	23,677,033	-56	267,181	24,500,349
07 電力・ガス・水道	109,711	3,393,870	2,898,790	1,714,840	-630	3,214,196	11,330,776
08 商 業	861,506	20,060,285	2,348,032	4,851,725	50,407	13,078,643	41,250,599
09 金 融 ・ 保 険	44,669	11,016,988	427,443	1,666,062	-143	2,204,886	15,359,904
10 不 動 産	54,841	34,293,196	553,137	365,536	310	584,766	35,851,787
11 運 輸 ・ 通 信	237,791	5,746,879	1,848,562	2,375,650	6,012	7,818,005	18,032,898
12 情 報 通 信	184,714	7,419,167	1,863,223	2,165,496	-9,803	1,634,524	13,257,321
13 公 務	7,770	733,874	23,328,249	139,024	-88	210,876	24,419,704
14 サ ー ビ ス	4,952,496	46,591,647	48,995,954	14,299,385	-100	13,867,021	128,706,404
15 分 類 不 明	20,774	332,515	217,168	371,695	-234	563,799	1,505,717
合 計	6,648,503	136,645,525	83,758,209	54,112,683	-64,076	113,243,656	394,344,500

9 最終需要項目別粗付加価値誘発係数表

部 門	17 家計外消費 支出	18 民間消費 支出	19 一般政府 消費支出	20 県内総固定 資本形成	21 在庫純増	24 移 輸 出	平 均
01 農 業	0.002994	0.007415	0.001592	0.004472	0.196124	0.064118	0.022699
02 林 業	0.000429	0.000740	0.000225	0.000400	0.496806	0.013513	0.004264
03 漁 業	0.000507	0.000394	0.000207	0.000096	-0.001137	0.012297	0.003851
04 鉱 業	0.000045	0.000102	0.000148	0.000646	0.003972	0.000783	0.000389
05 製 造	0.012599	0.019982	0.007753	0.021564	0.011508	0.282930	0.096001
06 建 設	0.001108	0.001400	0.002021	0.258820	0.000360	0.001430	0.038894
07 電力・ガス・水道	0.011133	0.014443	0.027102	0.018745	0.004062	0.017206	0.017988
08 商 業	0.087425	0.085371	0.021953	0.053036	-0.324841	0.070011	0.065485
09 金 融 ・ 保 険	0.004533	0.046885	0.003996	0.018212	0.000919	0.011803	0.024384
10 不 動 産	0.005565	0.145942	0.005172	0.003996	-0.002000	0.003130	0.056914
11 運 輸 ・ 通 信	0.024131	0.024457	0.017283	0.025969	-0.038742	0.041850	0.028627
12 情 報 通 信	0.018745	0.031574	0.017420	0.023672	0.063174	0.008750	0.021046
13 公 務	0.000788	0.003123	0.218109	0.001520	0.000564	0.001129	0.038766
14 サ ー ビ ス	0.502574	0.198281	0.458091	0.156311	0.000645	0.074231	0.204320
15 分 類 不 明	0.002108	0.001415	0.002030	0.004063	0.001509	0.003018	0.002390
合 計	0.703847	0.626286	0.806342	0.446729	0.499509	0.606773	0.628432

10 最終需要項目別粗付加価値誘発依存度表

部 門	17 家計外消費 支出	18 民間消費 支出	19 一般政府 消費支出	20 県内総固定 資本形成	21 在庫純増	24 移 輸 出	合 計
01 農 業	0.002063	0.121858	0.011910	0.028610	-0.002128	0.837688	1.000000
02 林 業	0.001574	0.064739	0.008941	0.013618	-0.028703	0.939831	1.000000
03 漁 業	0.002059	0.038160	0.009115	0.003623	0.000073	0.946970	1.000000
04 鉱 業	0.001795	0.097536	0.064688	0.241389	-0.002516	0.597108	1.000000
05 製 造	0.002053	0.077642	0.013712	0.032620	-0.000030	0.874003	1.000000
06 建 設	0.000446	0.013432	0.008824	0.966396	-0.000002	0.010905	1.000000
07 電力・ガス・水道	0.009683	0.299527	0.255833	0.151344	-0.000056	0.283670	1.000000
08 商 業	0.020885	0.486303	0.056921	0.117616	0.001222	0.317053	1.000000
09 金 融 ・ 保 険	0.002908	0.717256	0.027828	0.108468	-0.000009	0.143548	1.000000
10 不 動 産	0.001530	0.956527	0.015428	0.010196	0.000009	0.016311	1.000000
11 運 輸 ・ 通 信	0.013186	0.318689	0.102511	0.131740	0.000333	0.433541	1.000000
12 情 報 通 信	0.013933	0.559628	0.140543	0.163343	-0.000739	0.123292	1.000000
13 公 務	0.000318	0.030053	0.955304	0.005693	-0.000004	0.008635	1.000000
14 サ ー ビ ス	0.038479	0.361999	0.380680	0.111101	-0.000001	0.107742	1.000000
15 分 類 不 明	0.013797	0.220835	0.144229	0.246856	-0.000155	0.374439	1.000000
平 均	0.016860	0.346513	0.212399	0.137222	-0.000162	0.287169	1.000000

11 最終需要項目別移輸入誘発額表

(単位:万円)

部 門	17 家計外消費 支出	18 民間消費 支出	19 一般政府 消費支出	20 県内総固定 資本形成	21 在庫純増	24 移 輸 出	合 計
01 農 業	44,422	2,623,699	256,428	615,992	-45,827	7,682,348	11,177,063
02 林 業	2,154	88,611	12,238	18,639	-39,287	534,791	617,146
03 漁 業	8,272	153,304	36,617	14,554	292	273,834	486,873
04 鉱 業	3,059	166,257	110,265	411,463	-4,288	687,053	1,373,809
05 製 造	1,765,502	66,767,391	11,791,202	28,051,393	-25,394	54,983,441	163,333,535
06 建 設	0	0	0	0	0	0	0
07 電力・ガス・水道	49,394	1,528,003	1,305,106	772,063	-284	1,442,851	5,097,134
08 商業	449,213	10,459,980	1,224,328	2,529,822	26,284	3,588,287	18,277,914
09 金融・保険	10,947	2,699,878	104,751	408,293	-35	310,834	3,534,668
10 不動産	1	458	7	5	0	8	479
11 運輸・通信	141,307	3,415,073	1,098,505	1,411,726	3,572	2,427,766	8,497,950
12 情報通信	115,316	4,631,745	1,163,200	1,351,907	-6,120	698,590	7,954,638
13 公務	0	0	0	0	0	0	0
14 サ ー ビ ス	615,985	5,795,013	6,094,057	1,778,540	-12	931,318	15,214,901
15 分類不明	192	3,075	2,008	3,438	-2	4,858	13,569
合 計	3,205,764	98,332,488	23,198,713	37,367,836	-91,100	73,565,978	235,579,679

12 最終需要項目別移輸入誘発係数表

部 門	17 家計外消費 支出	18 民間消費 支出	19 一般政府 消費支出	20 県内総固定 資本形成	21 在庫純増	24 移 輸 出	平 均
01 農 業	0.004508	0.011166	0.002397	0.006734	0.295320	0.041124	0.017269
02 林 業	0.000219	0.000377	0.000114	0.000204	0.253174	0.002863	0.001084
03 漁 業	0.000839	0.000652	0.000342	0.000159	-0.001883	0.001466	0.000736
04 鉱 業	0.000310	0.000708	0.001031	0.004498	0.027635	0.003678	0.002180
05 製 造	0.179161	0.284143	0.110243	0.306638	0.163647	0.294329	0.274576
06 建 設	0.000000	0.000000	0.000000	0.000000	0.000000	0.000000	0.000000
07 電力・ガス・水道	0.005012	0.006503	0.012202	0.008440	0.001829	0.007724	0.007986
08 商業	0.045586	0.044515	0.011447	0.027654	-0.169381	0.019208	0.016297
09 金融・保険	0.001111	0.011490	0.000979	0.004463	0.000225	0.001664	0.003025
10 不動産	0.000000	0.000002	0.000000	0.000000	0.000000	0.000000	0.000001
11 運輸・通信	0.014340	0.014534	0.010271	0.015432	-0.023022	0.012996	0.009926
12 情報通信	0.011702	0.019711	0.010875	0.014778	0.039439	0.003740	0.022823
13 公務	0.000000	0.000000	0.000000	0.000000	0.000000	0.000000	0.000000
14 サ ー ビ ス	0.062510	0.024662	0.056977	0.019442	0.000080	0.004985	0.015272
15 分類不明	0.000019	0.000013	0.000019	0.000038	0.000014	0.000026	0.000393
合 計	0.325317	0.418475	0.216898	0.408479	0.587077	0.393802	0.371568

13 最終需要項目別移輸入誘発依存度

部 門	17 家計外消費 支出	18 民間消費 支出	19 一般政府 消費支出	20 県内総固定 資本形成	21 在庫純増	24 移 輸 出	合 計
01 農 業	0.003974	0.234740	0.022942	0.055112	-0.004100	0.687332	1.000000
02 林 業	0.003490	0.143581	0.019831	0.030202	-0.063658	0.866555	1.000000
03 漁 業	0.016991	0.314874	0.075208	0.029893	0.000600	0.562434	1.000000
04 鉱 業	0.002227	0.121019	0.080262	0.299505	-0.003121	0.500108	1.000000
05 製 造	0.010809	0.408779	0.072191	0.171743	-0.000155	0.336633	1.000000
06 建 設	0.000000	0.000000	0.000000	0.000000	0.000000	0.000000	0.000000
07 電力・ガス・水道	0.009691	0.299777	0.256047	0.151470	-0.000056	0.283071	1.000000
08 商業	0.024577	0.572274	0.066984	0.138409	0.001438	0.196318	1.000000
09 金融・保険	0.003097	0.763828	0.029635	0.115511	-0.000010	0.087939	1.000000
10 不動産	0.001530	0.956540	0.015429	0.010196	0.000009	0.016297	1.000000
11 運輸・通信	0.016628	0.401870	0.129267	0.166126	0.000420	0.285688	1.000000
12 情報通信	0.014497	0.582270	0.146229	0.169952	-0.000769	0.087822	1.000000
13 公務	0.000000	0.000000	0.000000	0.000000	0.000000	0.000000	0.000000
14 サ ー ビ ス	0.040486	0.380877	0.400532	0.116895	-0.000001	0.061211	1.000000
15 分類不明	0.014159	0.226639	0.148020	0.253345	-0.000160	0.357996	1.000000
平 均	0.013608	0.417406	0.098475	0.158621	-0.000387	0.312276	1.000000

14 移輸入係数、移輸入品投入係数、総合移輸入係数、総合付加価値係数

部 門	移輸入係数	移輸入品 投入係数	総合移輸入係数		総合付加価値 係数
			移輸出を除く最終 需要に係る係数	移輸出に係る 係数	
1 農 業	0.365610	0.345681	0.635699	0.425746	0.574254
2 林 業	0.250463	0.099466	0.360654	0.147012	0.852988
3 漁 業	0.442726	0.281965	0.632911	0.341278	0.658722
4 鉱 業	0.740838	0.150805	0.810183	0.267574	0.732426
5 製 造 業	0.839154	0.360157	0.910013	0.440541	0.559459
6 建 設	0.000000	0.278389	0.334837	0.334837	0.665163
7 電 力・ガ 斯・水 道	0.204580	0.115788	0.345992	0.177783	0.822217
8 商 業	0.299871	0.040430	0.349402	0.070746	0.929254
9 金 融・保 険	0.148822	0.059945	0.235212	0.101495	0.898505
10 不 動 産	0.000012	0.014105	0.026520	0.026508	0.973492
11 運 輸・通 信	0.199457	0.207589	0.429585	0.287466	0.712534
12 情 報 通 信	0.269445	0.101954	0.384906	0.158046	0.841954
13 公 務	0.000000	0.095142	0.145416	0.145416	0.854584
14 サ ー ビ ス	0.075082	0.146649	0.248556	0.187556	0.812444
15 分 類 不 明	0.004021	0.102092	0.186619	0.183335	0.816665

II 40部門表

1 生産者価格評価表

部 門	01 農業	02 畜産	03 林業	04 漁業	05 鉱業	06 飲食品	07 繊維製品	08 ハルブ・紙・木製品	09 化学製品	10 石油・石炭製品	11 プラスチック・ゴム	12 窯業・土石製品	13 鉄鋼
01 農業	1,131,315	2,355,359	4,687	0	0	3,357,800	27,281	6,658	14,932	0	1,224,040	99	0
02 畜産	197,038	545,784	16	0	0	15,199,420	3,661	0	104	0	0	0	0
03 林業	4,183	0	720,631	414	15	11,024	0	1,640,012	2,245	0	0	0	1
04 漁業	0	0	0	361,746	0	290,448	0	0	199	0	0	0	0
05 鉱業	0	0	1,536	0	163	208	22	76,082	172,735	126,584	4,691	163,274	192,943
06 飲食品	166,502	8,488,321	27,054	542,829	0	4,848,759	14,699	13,002	66,399	0	69	781	6
07 繊維製品	87,416	13,545	4,762	83,375	1,306	45,682	537,462	27,513	17,435	293	111,569	3,412	1,599
08 ハルブ・紙・木製品	611,459	78,845	24,786	14,156	809	572,388	20,364	3,373,633	260,884	174	54,679	12,549	786
09 化学製品	1,189,961	242,263	2,560	54,485	5,538	246,572	257,632	254,629	8,097,788	47,893	3,556,860	35,514	12,341
10 石油・石炭製品	237,351	43,713	40,349	256,099	14,647	249,616	30,661	61,665	417,970	17,738	149,521	40,944	146,675
11 プラスチック・ゴム	184,863	34,016	31,514	60,260	1,165	535,664	44,692	108,090	134,981	975	1,275,923	6,284	2,631
12 窯業・土石製品	62,634	30,486	1,703	210	50	169,532	1,300	12,765	99,060	13,480	15,137	308,190	33,518
13 鉄鋼	1,385	433	63	723	340	0	623	17,521	174	0	17,392	24,585	305,202
14 非鉄金属	0	0	0	0	52	21,988	85	9,035	299,724	0	46,684	11,386	67,913
15 金属製品	24,660	37,289	2,515	5,782	7,516	754,399	10,851	50,707	222,890	103	177,254	18,497	10,222
16 はん用機械	0	0	189	0	618	0	0	6,891	300	0	1,613	411	928
17 生産用機械	0	0	906	0	835	0	0	288	0	121	10,703	740	852
18 業務用機械	3,965	0	171	27	0	0	0	0	0	0	0	0	0
19 電子部品	0	0	0	415	18	20	1	463	56	0	3	1	0
20 電気機械	128	2,370	0	6,917	40	0	0	790	7	0	95	101	0
21 情報・通信機器	66	0	532	333	6	1,383	20	69	230	16	946	8	7
22 輸送機械	0	0	0	197,484	10	0	0	0	0	0	0	0	0
23 その他の製造工業製品	9,360	207	1,488	28,812	1,581	243,239	78,744	105,729	75,567	1,551	25,122	8,342	12,112
24 建設	55,170	22,294	3,237	2,307	1,557	29,299	5,854	25,811	73,387	1,240	17,584	8,343	45,777
25 電力・ガス・熱供給	214,756	319,033	16,365	85,513	7,732	531,963	102,113	644,611	1,044,713	15,981	579,322	130,803	913,179
26 水道	3,262	24,745	403	702	453	73,300	2,836	7,427	25,126	402	4,674	1,692	1,566
27 廃棄物処理	3,567	15,327	0	0	413	64,621	574	2,479	31,023	4	3,414	5,030	19
28 商業	1,232,457	1,703,107	60,521	356,914	8,019	2,924,330	261,747	656,776	1,114,031	31,826	898,012	76,155	52,358
29 金融・保険	67,519	106,217	20,447	48,531	17,248	443,926	49,313	73,868	84,586	837	67,364	18,918	9,460
30 不動産	9,671	0	1,165	1,509	805	51,635	5,218	7,305	16,322	333	16,171	3,326	2,770
31 運輸・郵便	1,326,078	1,532,052	353,385	322,442	264,010	1,911,304	117,783	499,679	604,992	35,531	256,379	259,646	68,080
32 情報通信	48,058	63,111	2,907	20,879	1,253	127,035	18,545	31,013	97,179	1,923	82,311	5,836	5,190
33 公務	0	0	0	0	0	0	0	0	0	0	0	0	0
34 教育・研究	300	0	0	0	3	7,247	55	1,190	6,398	0	695	263	221
35 医療・福祉	2,177	0	0	0	0	0	0	4	45	0	3	0	0
36 その他の非営利団体サービス	0	0	832	64,237	1,614	175,625	6,099	21,580	104,945	1,180	66,042	6,876	917
37 対事業所サービス	219,514	205,691	55,261	53,644	9,791	1,483,798	104,209	144,499	440,527	21,074	511,080	83,545	113,716
38 対個人サービス	2,127	0	656	5,362	43	13,643	584	767	1,838	478	1,872	109	257
39 事務用品	4,471	14,841	8,986	4,466	266	34,058	3,896	7,395	10,266	128	3,816	1,888	514
40 分類不明	73,648	6,519	20,592	50,358	3,378	504,910	10,139	40,280	47,826	2,445	66,032	16,658	12,572
41 内生部門計	7,175,061	15,885,568	1,410,219	2,630,931	351,294	34,924,836	1,717,063	7,930,226	13,586,884	321,880	9,246,982	1,254,206	2,014,317
42 家計外消費支出(行)	42,697	27,927	44,316	132,654	30,279	387,227	46,986	155,832	281,860	4,499	168,706	38,798	119,259
43 雇員所得	2,674,817	1,835,276	389,205	1,073,175	56,651	4,990,028	880,465	1,501,660	1,770,698	29,056	2,291,513	470,512	92,182
44 営業余剰	3,602,692	2,175,393	1,617,220	594,465	106,600	7,880,499	-55,412	1,104,798	2,889,053	102,746	889,106	532,421	771,550
45 資本減耗引当	2,972,595	1,685,810	635,151	628,693	30,960	1,584,087	738,126	648,017	1,198,859	13,794	2,385,518	120,133	95,153
46 間接税(除開税・輸入品商品税)	1,498,126	593,889	0	9,397	20,513	6,607,036	232,935	432,652	582,498	32,663	456,956	149,440	300,916
47 (控除) 経常補助金	-1,905,437	-905,002	0	-12,337	0	-39,303	0	-7	-2	-14	-4	0	-1
48 租付加価値部門計	8,885,490	5,413,293	2,685,892	2,425,847	245,003	21,409,574	1,843,100	3,842,952	6,722,966	182,744	6,191,795	1,311,304	1,379,059
49 県内生産額	16,060,551	21,298,861	4,096,111	5,056,778	596,297	56,334,410	3,560,163	11,773,178	20,309,850	504,624	15,438,777	2,565,510	3,393,376

部 門	29 金融・保険	30 不動産	31 運輸・郵便	32 情報通信	33 公務	34 教育・研究	35 医療・福祉	36 その他の非営利団体サービス	37 対事業所サービス	38 対個人サービス	39 事務用品	40 分類不明	41 内生部門計
01 農業	0	95	11,499	0	1,267	63,997	134,463	12,405	450	576,527	0	0	8,997,359
02 畜産	0	0	1,440	0	110	44,690	21,065	0	0	132,537	0	0	16,155,370
03 林業	0	0	0	0	163	2,517	4,245	0	0	44,310	0	0	2,438,677
04 漁業	0	0	1,331	0	256	2,724	36,750	0	0	157,654	0	0	851,234
05 鉱業	0	0	3	0	457	1,992	0	0	8	-1,325	0	781	1,863,133
06 飲食品	0	0	55,985	6	8,765	304,095	562,023	8,400	202	5,373,057	0	10,081	20,528,072
07 繊維製品	30,400	641	73,717	14,898	159,612	24,241	193,452	188,501	67,876	162,756	20,821	1,693	2,272,332
08 ハルブ・紙・木製品	99,385	16,757	102,641	301,125	59,356	274,510	354,933	120,158	165,634	243,598	461,733	4,120	10,017,592
09 化学製品	419	1,450	19,389	27,931	41,803	419,895	8,082,887	16,388	129,129	251,602	9,966	28,228	23,991,737
10 石油・石炭製品	10,173	11,557	6,511,487	14,201	469,275	140,058	144,441	23,445	74,097	206,624	0	66,548	10,932,647
11 プラスチック・ゴム	54,898	23,197	151,391	34,574	86,254	189,814	132,555	56,317	365,141	160,597	50,486	13,521	5,832,360
12 窯業・土石製品	183	3,294	960	188	8,629	89,317	54,248	3,460	27,700	56,257	5,373	16,337	4,267,657
13 鉄鋼	0	0	285	0	1,428	0	184	27	4,370	778	25	17,311	3,722,257
14 非鉄金属	0	0	142	8,056	9,944	5,083	74,965	1,527	15,680	14,562	1,006	15,334	3,810,895
15 金属製品	2,545	13,589	32,528	8,805	190,794	8,009	21,418	17,163	38,662	103,558	397	20,108	7,144,268
16 はん用機械	0	0	4,498	76	14,050	0	0	0	248,086	85	0	0	1,029,840
17 生産用機械	0	0	2,690	43	698	0	0	0	364,701	341	0	0	933,562
18 業務用機械	215	0	18,451	2,829	134,354	0	616,612	0	130,857	37,481	26,382	0	1,128,736
19 電子部品	799	0	6,842	20,610	222,430	82,550	66	0	844,055	23	70,234	0	11,715,135
20 電気機械	47	325	34,714	3,559	79,527	20,789	1,687	0	255,771	5,171	0	21,428	2,885,202
21 情報・通信機器	2,871	1,783	4,481	2,089	69,742	5,439	1,590	539	28,592	5,984	0	0	409,967
22 輸送機械	0	0	421,737	0	228,243	3,608	0	0	1,056,751	333	0	0	3,610,663
23 その他の製造工業製品	351,812	1,634	108,311	367,114	408,750	847,829	266,448	294,997	302,835	272,930	156,775	5,732	4,851,495
24 建設	44,161	282,213	213,342	65,437	229,624	120,297	118,819	8,995	30,061	67,406	0	0	1,882,363
25 電力・ガス・熱供給	124,764	100,893	251,130	135,667	558,444	778,014	706,357	28,074	1,155,247	0	0	15,730	12,379,124
26 水道	22,887	6,600	187,730	40,147</									

(単位:万円)

Table with 14 columns (14-28) and multiple rows of financial data. Columns include: 14 非鉄金属, 15 金属製品, 16 はん用機械, 17 生産用機械, 18 業務用機械, 19 電子部品, 20 電気機械, 21 情報・通信機器, 22 輸送機械, 23 その他の製造工業製品, 24 建設, 25 電力・ガス・熱供給, 26 水道, 27 廃棄物処理, 28 商業.

Table with 14 columns (42-55) and multiple rows of financial data. Columns include: 42 家計外消費支出(列), 43 民間消費支出, 44 一般政府消費支出, 45 県内総固定資本形成(公的), 46 県内総固定資本形成(民間), 47 在庫純増, 48 県内最終需要計, 49 県内需用合計, 50 移輸出, 51 最終需要計, 52 需要合計, 53 (控除)移輸入, 54 最終需要部門計, 55 県内生産額.

2 投入係数表

部門	01 農業	02 畜産	03 林業	04 漁業	05 鉱業	06 飲食品	07 繊維製品	08 パルプ・紙・木製品	09 化学製品	10 石油・石炭製品	11 プラスチック・ゴム	12 窯業・土石製品	13 鉄鋼
01 農業	0.070441	0.110586	0.001144	0.000000	0.000000	0.059605	0.007663	0.000566	0.000735	0.000000	0.079283	0.000039	0.000000
02 畜産	0.012268	0.025625	0.000004	0.000000	0.000000	0.268807	0.001028	0.000000	0.000005	0.000000	0.000000	0.000000	0.000000
03 林業	0.000260	0.000000	0.175931	0.000082	0.000025	0.000196	0.000000	0.139301	0.000111	0.000000	0.000000	0.000000	0.000000
04 漁業	0.000000	0.000000	0.000000	0.071537	0.000000	0.005156	0.000000	0.000000	0.000010	0.000000	0.000000	0.000000	0.000000
05 鉱業	0.000000	0.000000	0.000375	0.000000	0.000273	0.000004	0.000006	0.006462	0.008505	0.250848	0.000304	0.063642	0.056859
06 飲食品	0.010367	0.398534	0.006605	0.107347	0.000000	0.086071	0.004129	0.001104	0.003269	0.000000	0.000004	0.000304	0.000002
07 繊維製品	0.005443	0.000636	0.001163	0.016488	0.002190	0.000811	0.150966	0.002337	0.000858	0.000581	0.007227	0.001330	0.000471
08 パルプ・紙・木製品	0.038072	0.003702	0.006051	0.002799	0.001357	0.010161	0.005720	0.286552	0.012845	0.000345	0.003542	0.004891	0.000232
09 化学製品	0.074092	0.011374	0.000625	0.010775	0.009287	0.004377	0.072365	0.021628	0.398712	0.094908	0.230385	0.013843	0.003637
10 石油・石炭製品	0.014779	0.002052	0.009851	0.050645	0.024563	0.004431	0.008612	0.005238	0.020580	0.035151	0.009685	0.015959	0.043224
11 プラスチック・ゴム	0.011510	0.001597	0.007694	0.011917	0.001954	0.009509	0.012553	0.009181	0.006646	0.001932	0.082644	0.002449	0.000775
12 窯業・土石製品	0.003900	0.001431	0.000416	0.000042	0.000084	0.003009	0.000365	0.001084	0.004877	0.026713	0.000980	0.120128	0.009877
13 鉄鋼	0.000086	0.000020	0.000015	0.000143	0.000570	0.000000	0.000175	0.001488	0.000009	0.000000	0.001127	0.009583	0.089941
14 非鉄金属	0.000000	0.000000	0.000000	0.000000	0.000087	0.000390	0.000024	0.000767	0.014758	0.000000	0.000302	0.004438	0.020103
15 金属製品	0.001535	0.000751	0.000614	0.001143	0.012604	0.013391	0.003048	0.004307	0.010974	0.000204	0.011481	0.007210	0.003012
16 はん用機械	0.000000	0.000000	0.000046	0.000000	0.001036	0.000000	0.000000	0.000585	0.000015	0.000000	0.001040	0.000160	0.000273
17 生産用機械	0.000000	0.000000	0.000221	0.000000	0.001400	0.000000	0.000000	0.000024	0.000000	0.000240	0.000693	0.000288	0.000251
18 業務用機械	0.000247	0.000000	0.000042	0.000005	0.000000	0.000000	0.000000	0.000000	0.000000	0.000000	0.000000	0.000000	0.000000
19 電子部品	0.000000	0.000000	0.000000	0.000082	0.000030	0.000000	0.000000	0.000039	0.000003	0.000000	0.000000	0.000000	0.000000
20 電気機械	0.000008	0.000111	0.000000	0.001368	0.000067	0.000000	0.000000	0.000067	0.000000	0.000000	0.000006	0.000039	0.000000
21 情報・通信機器	0.000004	0.000000	0.000130	0.000066	0.000107	0.000025	0.000006	0.000010	0.000011	0.000032	0.000061	0.000003	0.000002
22 輸送機械	0.000000	0.000000	0.000000	0.039053	0.000017	0.000000	0.000000	0.000000	0.000000	0.000000	0.000000	0.000000	0.000000
23 その他の製造工業製品	0.000583	0.000010	0.000363	0.005698	0.002651	0.004318	0.022118	0.008980	0.003721	0.003074	0.001627	0.003252	0.003569
24 建設	0.003435	0.001047	0.000790	0.000456	0.002611	0.000520	0.001644	0.002192	0.003613	0.002457	0.001139	0.003252	0.013431
25 電力・ガス・熱供給	0.013372	0.014979	0.003995	0.016911	0.012967	0.009443	0.028682	0.054753	0.051439	0.031869	0.037518	0.050985	0.269106
26 水道	0.000203	0.001162	0.000098	0.000139	0.000760	0.001301	0.000797	0.000631	0.001237	0.000797	0.000303	0.000680	0.000461
27 廃棄物処理	0.000222	0.000720	0.000000	0.000000	0.000693	0.001147	0.000161	0.000211	0.001527	0.000008	0.000221	0.001961	0.000006
28 商業	0.076338	0.077962	0.014775	0.070581	0.013448	0.051910	0.073521	0.055786	0.054852	0.063069	0.058166	0.029684	0.015429
29 金融・保険	0.004204	0.004987	0.004492	0.009597	0.028925	0.007880	0.013851	0.006274	0.004165	0.001659	0.004363	0.007374	0.002788
30 不動産	0.000602	0.000000	0.000284	0.000298	0.001350	0.000917	0.001466	0.000620	0.000804	0.000660	0.001047	0.001296	0.000816
31 運輸・郵便	0.082567	0.071931	0.086273	0.063764	0.442749	0.033928	0.033084	0.042442	0.029788	0.070411	0.016606	0.012026	0.020663
32 情報通信	0.002992	0.002963	0.000710	0.004129	0.002101	0.002255	0.005209	0.002634	0.004785	0.000381	0.005331	0.002275	0.001529
33 公務	0.000000	0.000000	0.000000	0.000000	0.000000	0.000000	0.000000	0.000000	0.000000	0.000000	0.000000	0.000000	0.000000
34 教育・研究	0.000019	0.000000	0.000000	0.000000	0.000005	0.000129	0.000015	0.000101	0.000315	0.000000	0.000045	0.000103	0.000065
35 医療・福祉	0.000136	0.000000	0.000000	0.000000	0.000000	0.000000	0.000000	0.000000	0.000002	0.000000	0.000000	0.000000	0.000000
36 その他の非営利団体サービス	0.000000	0.000000	0.000203	0.012703	0.002707	0.003118	0.001713	0.001833	0.005167	0.002338	0.004278	0.002680	0.000270
37 対事業所サービス	0.013668	0.009657	0.013491	0.010608	0.016420	0.026339	0.029271	0.012274	0.021690	0.041762	0.033104	0.032565	0.033511
38 対個人サービス	0.000132	0.000000	0.000160	0.001060	0.000072	0.000242	0.000164	0.000065	0.000090	0.000095	0.000121	0.000042	0.000076
39 事務用品	0.000278	0.000697	0.002194	0.000883	0.000446	0.000605	0.001094	0.000628	0.000505	0.000254	0.000247	0.000736	0.000151
40 分類不明	0.004586	0.000306	0.005027	0.009959	0.005665	0.008963	0.002848	0.003421	0.002355	0.000485	0.004277	0.006493	0.003759
41 内生部門計	0.446751	0.745841	0.344282	0.520278	0.589126	0.619956	0.482299	0.673584	0.668980	0.637861	0.598985	0.488872	0.593603
42 家計外消費支出(行)	0.002659	0.001311	0.010819	0.026233	0.050778	0.006874	0.013198	0.013236	0.013878	0.008916	0.010927	0.015123	0.035145
43 雇用者所得	0.166546	0.086168	0.095018	0.212225	0.095005	0.088579	0.247310	0.127549	0.087184	0.057580	0.148426	0.183399	0.027165
44 営業余剰	0.224319	0.102137	0.394818	0.117558	0.178770	0.139888	0.107564	0.093840	0.142249	0.023069	0.057589	0.207530	0.227369
45 資本減耗引当	0.186087	0.079150	0.155062	0.124327	0.051920	0.028119	0.207329	0.055042	0.059028	0.027335	0.154515	0.046826	0.028041
46 間接税(除開税・輸入品商品税)	0.093280	0.027884	0.000000	0.001858	0.034041	0.117282	0.065428	0.036749	0.028681	0.064727	0.029598	0.058250	0.088677
47 (控除) 経常補助金	-0.116641	-0.042491	0.000000	-0.002479	0.000000	-0.006938	0.000000	-0.000001	0.000000	-0.000028	0.000000	0.000000	0.000000
48 粗付加価値部門計	0.553249	0.254159	0.655718	0.479722	0.410874	0.380044	0.517701	0.326416	0.331020	0.362139	0.401055	0.511128	0.406397
49 県内生産額	1.000000	1.000000	1.000000	1.000000	1.000000	1.000000	1.000000	1.000000	1.000000	1.000000	1.000000	1.000000	1.000000

部門	29 金融・保険	30 不動産	31 運輸・郵便	32 情報通信	33 公務	34 教育・研究	35 医療・福祉	36 その他の非営利団体サービス	37 対事業所サービス	38 対個人サービス	39 事務用品	40 分類不明	41 内生部門計
01 農業	0.000000	0.000002	0.000267	0.000000	0.000034	0.001573	0.001980	0.002839	0.000011	0.013512	0.000000	0.000000	0.012897
02 畜産	0.000000	0.000000	0.000033	0.000000	0.000003	0.001098	0.000310	0.000000	0.000000	0.003106	0.000000	0.000000	0.023157
03 林業	0.000000	0.000000	0.000000	0.000000	0.000004	0.000082	0.000063	0.000000	0.000000	0.001038	0.000000	0.000000	0.003496
04 漁業	0.000000	0.000000	0.000031	0.000000	0.000007	0.000067	0.000541	0.000000	0.000000	0.003695	0.000000	0.000000	0.001220
05 鉱業	0.000000	0.000000	0.000000	0.000000	0.000012	0.000049	0.000000	0.000000	0.000000	-0.000031	0.000000	0.000226	0.002671
06 飲食品	0.000000	0.000000	0.001302	0.000000	0.000239	0.007472	0.008276	0.001922	0.000005	0.125926	0.000000	0.002922	0.029425
07 繊維製品	0.001412	0.000016	0.001714	0.000664	0.004344	0.000596	0.002849	0.004338	0.001633	0.003814	0.018945	0.000491	0.003257
08 パルプ・紙・木製品	0.004616	0.000417	0.002386	0.013419	0.001616	0.006745	0.005226	0.027498	0.003986	0.005709	0.420127	0.001194	0.014359
09 化学製品	0.000019	0.000036	0.000451	0.001245	0.001138	0.010318	0.119022	0.003750	0.003107	0.005897	0.009086	0.001843	0.034389
10 石油・石炭製品	0.000473	0.000288	0.0151394	0.000633	0.012773	0.003442	0.002127	0.005365	0.001783	0.004843	0.000000	0.019292	0.015671
11													

14	15	16	17	18	19	20	21	22	23	24	25	26	27	28
非鉄金属	金属製品	はん用機械	生産用機械	業務用機械	電子部品	電気機械	情報・通信機器	輸送機械	その他の製造工業製品	建設	電力・ガス・熱供給	水道	廃棄物処理	商業
0.000000	0.000000	0.000000	0.000000	0.000000	0.000000	0.000000	0.000000	0.000000	0.002313	0.001219	0.000000	0.000000	0.000000	0.000051
0.000000	0.000000	0.000000	0.000000	0.000000	0.000000	0.000000	0.000000	0.000000	0.002293	0.000000	0.000000	0.000000	0.000000	0.000000
0.000000	0.000000	0.000000	0.000000	0.000000	0.000000	0.000000	0.000000	0.000001	0.000966	0.000096	0.000000	0.000000	0.000000	0.000000
0.000000	0.000000	0.000000	0.000000	0.000000	0.000000	0.000000	0.000000	0.000000	0.000030	0.000000	0.000000	0.000000	0.000000	0.000000
0.183263	0.000388	0.000077	0.000033	0.000205	0.000036	0.000167	0.000000	0.000282	0.000184	0.008963	0.041543	0.000000	0.000000	0.000000
0.000000	0.000000	0.000000	0.000000	0.000000	0.000000	0.000000	0.000000	0.000000	0.008103	0.000000	0.000000	0.000000	0.000000	0.000069
0.000138	0.001215	0.001168	0.001075	0.000744	0.002561	0.001472	0.001022	0.000890	0.015598	0.002733	0.000403	0.001219	0.002524	0.002024
0.000524	0.004501	0.001153	0.000765	0.005468	0.002716	0.001898	0.004872	0.001103	0.051677	0.042922	0.001424	0.004396	0.004777	0.004098
0.001780	0.009388	0.003576	0.003672	0.011075	0.007879	0.008581	0.016530	0.010044	0.043537	0.004945	0.000174	0.010729	0.018695	0.000004
0.010638	0.004089	0.001078	0.012212	0.000488	0.002105	0.001409	0.000054	0.004115	0.001900	0.017973	0.026589	0.018465	0.013294	0.000727
0.000525	0.005273	0.007660	0.016495	0.031353	0.013592	0.029283	0.027400	0.034177	0.044845	0.012951	0.000000	0.048517	0.019765	0.002251
0.001440	0.003796	0.006340	0.003310	0.002428	0.018292	0.010024	0.005926	0.002073	0.009310	0.053545	0.000106	0.006122	0.000662	0.000095
0.000031	0.224699	0.090435	0.114778	0.012772	0.002344	0.031024	0.022048	0.073129	0.021878	0.021642	0.000000	0.000037	0.000000	0.000000
0.413868	0.084140	0.058504	0.026684	0.037826	0.034327	0.090762	0.054084	0.029651	0.020311	0.011084	0.000402	0.000329	0.000011	0.000007
0.000563	0.077386	0.025761	0.032112	0.011212	0.010428	0.009079	0.025799	0.008456	0.009455	0.085425	0.000659	0.000852	0.000206	0.001482
0.000000	0.000757	0.113691	0.037951	0.003300	0.001177	0.003975	0.005688	0.009208	0.000282	0.005397	0.000000	0.016441	0.000000	0.000002
0.000010	0.000173	0.004090	0.109196	0.000367	0.001919	0.000852	0.001496	0.000989	0.000052	0.000097	0.000001	0.000396	0.000000	0.000002
0.000000	0.000017	0.001082	0.008589	0.029546	0.000000	0.000199	0.003782	0.000348	0.000097	0.000159	0.000000	0.000143	0.000039	0.000580
0.000000	0.009834	0.005034	0.014642	0.094774	0.376047	0.240245	0.365267	0.025801	0.005816	0.002398	0.000009	0.000031	0.000000	0.000011
0.000000	0.001839	0.009440	0.024550	0.008241	0.073381	0.041088	0.031656	0.025142	0.010543	0.009452	0.000005	0.000299	0.000000	0.000109
0.000003	0.000049	0.000094	0.000208	0.000017	0.000051	0.000035	0.031931	0.000060	0.000098	0.001511	0.000016	0.000008	0.000018	0.000156
0.000000	0.000000	0.000000	0.000082	0.000000	0.000000	0.000000	0.000000	0.327478	0.000000	0.000000	0.000000	0.000000	0.000000	0.000000
0.053919	0.003742	0.000801	0.001821	0.002440	0.002780	0.000551	0.020597	0.001357	0.047574	0.003536	0.005053	0.004801	0.005793	0.002920
0.003877	0.002721	0.001483	0.001104	0.001188	0.001594	0.002007	0.000221	0.000494	0.001151	0.000441	0.009086	0.022953	0.002189	0.002296
0.130631	0.022102	0.015318	0.019822	0.022883	0.047757	0.011737	0.002667	0.025365	0.011753	0.002456	0.111977	0.056168	0.062688	0.009254
0.001924	0.000459	0.000429	0.000441	0.000304	0.000866	0.000839	0.000093	0.000198	0.000412	0.000546	0.000569	0.047084	0.011686	0.000911
0.000000	0.000074	0.000168	0.000023	0.000094	0.000827	0.000952	0.000014	0.000035	0.000194	0.001924	0.001431	0.001115	0.000000	0.000502
0.025174	0.043459	0.034166	0.042962	0.023866	0.024186	0.038514	0.045895	0.041762	0.069830	0.052046	0.005689	0.024602	0.020152	0.005336
0.007797	0.010127	0.006478	0.007449	0.010543	0.005701	0.007964	0.003567	0.003456	0.013339	0.012281	0.021128	0.005224	0.007330	0.009458
0.000471	0.001977	0.001769	0.001603	0.000491	0.000924	0.002145	0.002002	0.000438	0.001026	0.001559	0.004713	0.000524	0.002377	0.005979
0.026203	0.036378	0.024914	0.026624	0.020087	0.019247	0.016498	0.011869	0.012016	0.090340	0.061682	0.022260	0.034740	0.081218	0.073454
0.005812	0.005362	0.004230	0.009643	0.004912	0.007891	0.008152	0.007868	0.002530	0.004435	0.007789	0.010065	0.049299	0.010817	0.014110
0.000000	0.000000	0.000000	0.000000	0.000000	0.000000	0.000000	0.000000	0.000000	0.000000	0.000000	0.000000	0.000000	0.000000	0.000000
0.000004	0.000481	0.000687	0.000685	0.000248	0.001427	0.000752	0.000340	0.000238	0.000051	0.000157	0.000989	0.000083	0.000174	0.000101
0.000000	0.000000	0.000000	0.000000	0.000000	0.000000	0.000000	0.000000	0.000000	0.000004	0.000001	0.000000	0.000134	0.000000	0.000007
0.000329	0.002215	0.006274	0.009280	0.000918	0.002700	0.000608	0.000091	0.000354	0.001861	0.002893	0.005775	0.017460	0.004162	0.000658
0.011326	0.022113	0.032996	0.055426	0.018071	0.066592	0.031309	0.017860	0.032814	0.031119	0.077105	0.145407	0.167955	0.054786	0.036122
0.000103	0.000104	0.000169	0.000526	0.000069	0.000319	0.000083	0.000213	0.000112	0.000121	0.000282	0.000192	0.000360	0.000068	0.000424
0.000243	0.000419	0.000574	0.000853	0.001598	0.000733	0.000518	0.000340	0.000389	0.001548	0.001112	0.000168	0.001122	0.003072	0.002092
0.002874	0.003823	0.007819	0.009119	0.001502	0.000699	0.001727	0.002127	0.001078	0.002165	0.012570	0.003420	0.010676	0.017517	0.003296
0.883470	0.583100	0.467458	0.593735	0.359031	0.730900	0.594448	0.713317	0.675582	0.526213	0.520889	0.419251	0.552283	0.344019	0.178585
0.008998	0.014975	0.015094	0.018012	0.017866	0.019500	0.022065	0.003021	0.007681	0.019878	0.019815	0.029862	0.011963	0.026919	0.020749
0.085330	0.256106	0.234756	0.219022	0.242338	0.171683	0.140944	0.204658	0.145600	0.222976	0.192879	0.133354	0.117752	0.384927	0.392680
-0.037575	-0.006192	0.200759	0.153925	0.112108	-0.184628	0.106933	-0.183712	0.054964	0.092676	0.193880	-0.431323	0.116909	0.128880	0.186850
0.048764	0.108264	0.064598	0.001986	0.248473	0.246765	0.123481	0.217859	0.105480	0.100666	0.019941	0.747707	0.205154	0.098169	0.096915
0.011013	0.043747	0.017336	0.013320	0.020184	0.015781	0.012129	0.044857	0.010694	0.037590	0.057450	0.101554	0.043560	0.017091	0.124650
0.000000	0.000000	0.000000	0.000000	0.000000	0.000000	0.000000	-0.000001	-0.000001	0.000000	-0.004954	-0.000405	-0.047620	-0.000004	-0.000431
0.116530	0.416900	0.532542	0.406265	0.640969	0.269100	0.405552	0.286683	0.324418	0.473787	0.479111	0.580749	0.447717	0.655981	0.821415
1.000000	1.000000	1.000000	1.000000	1.000000	1.000000	1.000000	1.000000	1.000000	1.000000	1.000000	1.000000	1.000000	1.000000	1.000000

3 逆行列係数表 (I-A)⁻¹ (封鎖)型

部 門	01 農業	02 畜産	03 林業	04 漁業	05 鉱業	06 飲食料品	07 繊維製品	08 パルプ・紙・木製品	09 化学製品	10 石油・石炭製品	11 プラスチック・ゴム	12 窯業・土石製品
01 農業	1.081447	0.173601	0.003717	0.016481	0.001219	1.232321	0.012847	0.003594	0.003714	0.001246	0.094786	0.001015
02 畜産	0.019741	1.170724	0.002986	0.040544	0.000467	0.347317	0.003783	0.001445	0.002206	0.000488	0.002393	0.000399
03 林業	0.011363	0.005107	1.215988	0.002573	0.001730	0.005787	0.003386	0.238543	0.006490	0.001804	0.004059	0.002368
04 漁業	0.000131	0.002861	0.000065	1.077868	0.000030	0.006941	0.000054	0.000035	0.000067	0.000022	0.000034	0.000017
05 鉱業	0.016673	0.013931	0.010749	0.025663	1.033240	0.012428	0.013489	0.025374	0.044914	0.282539	0.022799	0.094719
06 飲食料品	0.022010	0.513575	0.010537	0.145433	0.001450	1.248561	0.008287	0.004850	0.007602	0.001561	0.004181	0.001270
07 繊維製品	0.008644	0.004298	0.002670	0.023677	0.005257	0.004187	1.179996	0.006069	0.003988	0.003626	0.012049	0.003701
08 パルプ・紙・木製品	0.064996	0.029054	0.014719	0.014203	0.009933	0.032125	0.019636	1.410958	0.036916	0.010391	0.023399	0.013880
09 化学製品	0.153422	0.062636	0.014505	0.052366	0.042141	0.047911	0.161374	0.068990	1.685472	0.184556	0.443912	0.043359
10 石油・石炭製品	0.045592	0.038508	0.035751	0.083658	0.115817	0.032183	0.030557	0.037014	0.060751	1.092202	0.039774	0.058197
11 プラスチック・ゴム	0.018479	0.013847	0.012696	0.022593	0.008900	0.019339	0.021741	0.020320	0.016809	0.008853	1.098166	0.007529
12 窯業・土石製品	0.008006	0.006797	0.002249	0.004636	0.005103	0.007551	0.003434	0.004413	0.012634	0.035306	0.006345	1.139737
13 鉄鋼	0.002794	0.004410	0.001385	0.008347	0.007333	0.006640	0.003831	0.006236	0.007377	0.004429	0.007942	0.016662
14 非鉄金属	0.006352	0.005557	0.001803	0.008463	0.006815	0.007171	0.007794	0.007325	0.048226	0.008616	0.021897	0.014085
15 金属製品	0.006144	0.012612	0.002254	0.006905	0.016980	0.021434	0.007930	0.009813	0.023147	0.008541	0.021091	0.012530
16 はん用機械	0.000726	0.000882	0.000604	0.001401	0.002751	0.000880	0.000792	0.001745	0.001082	0.001610	0.001097	0.001365
17 生産用機械	0.000778	0.000958	0.000908	0.000936	0.003255	0.000969	0.000907	0.001007	0.001157	0.002150	0.001915	0.001681
18 業務用機械	0.000689	0.000582	0.000415	0.000490	0.000887	0.000531	0.000459	0.000480	0.000528	0.000704	0.000518	0.000566
19 電子部品	0.003517	0.004570	0.003041	0.008019	0.007882	0.004710	0.004424	0.004434	0.005256	0.006509	0.004938	0.005460
20 電気機械	0.001222	0.001635	0.000975	0.004876	0.002901	0.001593	0.001575	0.001610	0.001722	0.002217	0.001570	0.001889
21 情報・通信機器	0.000115	0.000144	0.000237	0.000196	0.000224	0.000155	0.000120	0.000157	0.000159	0.000210	0.000198	0.000144
22 輸送機械	0.004733	0.005975	0.004099	0.067383	0.013766	0.005598	0.004397	0.004996	0.005534	0.008942	0.004960	0.007147
23 その他の製造工業製品	0.005293	0.006957	0.003053	0.012897	0.009404	0.010231	0.031989	0.017861	0.014371	0.009996	0.009187	0.009207
24 建設	0.006302	0.004593	0.002277	0.003079	0.007054	0.003588	0.004393	0.006004	0.009167	0.006889	0.005464	0.006862
25 電力・ガス・熱供給	0.038528	0.042989	0.012576	0.042063	0.033917	0.036186	0.057509	0.102031	0.118474	0.064858	0.087192	0.084150
26 水道	0.001542	0.003477	0.000992	0.001629	0.003892	0.003231	0.001998	0.002078	0.003391	0.003003	0.001837	0.002283
27 廃棄物処理	0.001243	0.002409	0.000602	0.001167	0.002486	0.002607	0.001072	0.001225	0.003444	0.001640	0.001662	0.003309
28 商業	0.114004	0.156509	0.033533	0.116033	0.058593	0.122972	0.112893	0.103696	0.115845	0.104576	0.112156	0.058951
29 金融・保険	0.013308	0.019905	0.011477	0.020956	0.047451	0.020166	0.024601	0.019607	0.018070	0.021871	0.015375	0.020885
30 不動産	0.003921	0.004430	0.002602	0.004079	0.009119	0.004495	0.004596	0.004372	0.005025	0.006050	0.004576	0.005535
31 運輸・郵便	0.142580	0.168051	0.136877	0.132974	0.546849	0.122148	0.082965	0.130189	0.113032	0.259659	0.082615	0.201560
32 情報通信	0.016859	0.021445	0.009555	0.021691	0.027363	0.020016	0.021330	0.018892	0.026554	0.025909	0.024766	0.019757
33 公務	0.002063	0.002229	0.002004	0.003779	0.003000	0.003630	0.001526	0.002230	0.001884	0.002732	0.002182	0.002789
34 教育・研究	0.000302	0.000367	0.000157	0.000308	0.000517	0.000425	0.000313	0.000462	0.000887	0.000435	0.000488	0.000459
35 医療・福祉	0.000210	0.000096	0.000055	0.000074	0.000184	0.000085	0.000048	0.000062	0.000062	0.000103	0.000064	0.000084
36 その他の非営利団体サービス	0.002546	0.003851	0.001493	0.016392	0.006372	0.006057	0.004600	0.005068	0.011207	0.006639	0.008926	0.005754
37 対事業所サービス	0.069482	0.088274	0.055016	0.074504	0.151724	0.089390	0.083822	0.081308	0.102187	0.135478	0.098726	0.1110514
38 対個人サービス	0.000523	0.000602	0.000427	0.001675	0.000740	0.000758	0.000610	0.000538	0.000677	0.000692	0.000655	0.000503
39 事務用品	0.001286	0.002259	0.003247	0.002104	0.002378	0.001976	0.002178	0.002297	0.001843	0.001726	0.001344	0.001859
40 分類不明	0.008401	0.009076	0.008157	0.015387	0.012214	0.014768	0.006211	0.009081	0.007669	0.011124	0.008882	0.011354
列 和	1.905963	2.609782	1.626453	2.087504	2.211337	2.399972	1.933463	2.366410	2.529542	2.329903	2.284121	1.973536
影 響 力 係 数	0.911018	1.247433	0.777417	0.997792	1.056982	1.147147	0.924163	1.131105	1.209079	1.113655	1.091772	0.943318

部 門	28 商業	29 金融・保険	30 不動産	31 運輸・郵便	32 情報通信	33 公務	34 教育・研究	35 医療・福祉	36 その他の非営利団体サービス	37 対事業所サービス	38 対個人サービス	39 事務用品
01 農業	0.000626	0.000866	0.000195	0.001739	0.001159	0.001066	0.004012	0.004554	0.006524	0.001588	0.031767	0.008041
02 畜産	0.000181	0.000260	0.000055	0.000814	0.000746	0.000356	0.004313	0.004185	0.001780	0.000266	0.048385	0.001827
03 林業	0.001650	0.002411	0.000421	0.002054	0.005052	0.001693	0.003212	0.002934	0.000550	0.002002	0.004502	0.103462
04 漁業	0.000010	0.000011	0.000004	0.000060	0.000057	0.000022	0.000148	0.000709	0.000017	0.000014	0.004916	0.000041
05 鉱業	0.005609	0.004506	0.001217	0.051980	0.005456	0.010880	0.007566	0.009859	0.011302	0.006749	0.010194	0.023566
06 飲食料品	0.000542	0.000673	0.000163	0.002595	0.002274	0.001029	0.011046	0.013521	0.005164	0.000734	0.161534	0.004697
07 繊維製品	0.003215	0.003474	0.000417	0.004411	0.002663	0.006678	0.002440	0.004882	0.054256	0.003543	0.006804	0.030117
08 パルプ・紙・木製品	0.009704	0.014089	0.002467	0.012022	0.029617	0.009837	0.018300	0.016570	0.055847	0.011717	0.018709	0.610817
09 化学製品	0.006849	0.009137	0.001833	0.041592	0.012877	0.015945	0.029661	0.209860	0.038094	0.018252	0.028203	0.092050
10 石油・石炭製品	0.011888	0.011877	0.002709	0.192905	0.013221	0.030237	0.018075	0.017514	0.029214	0.011894	0.026752	0.039377
11 プラスチック・ゴム	0.004812	0.007258	0.001609	0.011419	0.007073	0.008645	0.010446	0.007113	0.024235	0.015770	0.009296	0.072661
12 窯業・土石製品	0.001216	0.001335	0.000767	0.007631	0.001661	0.002910	0.004477	0.003455	0.004028	0.003136	0.004092	0.013330
13 鉄鋼	0.001502	0.002090	0.000763	0.004878	0.002545	0.004912	0.002472	0.002216	0.005596	0.008021	0.003012	0.010005
14 非鉄金属	0.001830	0.003005	0.000802	0.006263	0.004422	0.006986	0.004367	0.009996	0.008265	0.011294	0.004326	0.023948
15 金属製品	0.002684	0.001670	0.001303	0.004634	0.002461	0.008198	0.002550	0.004515	0.008047	0.004083	0.007092	0.010926
16 はん用機械	0.000638	0.001271	0.000283	0.002608	0.001459	0.002090	0.001291	0.000776	0.001690	0.008763	0.000919	0.001699
17 生産用機械	0.000729	0.001556	0.000295	0.002893	0.001740	0.001775	0.001339	0.000794	0.001954	0.011380	0.000919	0.001434
18 業務用機械	0.000959	0.000677	0.000123	0.001583	0.000878	0.004501	0.000630	0.009877	0.000961	0.003907	0.001407	0.025427
19 電子部品	0.003660	0.007204	0.001391	0.013032	0.009698	0.020829	0.009973	0.005251	0.001073	0.045413	0.004618	0.116687
20 電気機械	0.001208	0.002155	0.000467	0.004834	0.002732	0.005918	0.002838	0.001366	0.003458	0.012578	0.001577	0.012153
21 情報・通信機器	0.000239	0.000283	0.000092	0.000371	0.000272	0.000123	0.000271	0.000117	0.000337	0.000844	0.000263	0.000206
22 輸送機械	0.004022	0.006651	0.001252	0.027383	0.007355	0.016736	0.006031	0.003635	0.008845	0.043438	0.005062	0.006223
23 その他の製造工業製品	0.005663	0.022400	0.001926	0.009656	0.025019	0.016646	0.026480	0.008725	0.080163	0.012714	0.012079	0.162944
24 建設	0.003385	0.003275	0.007478	0.008057	0.004795	0.008010	0.004721	0.003883	0.004801	0.002151	0.003917	0.005310
25 電力・ガス・熱供給	0.015399	0.013506	0.004733	0.027475	0.017319	0.029990	0.031929	0.032423	0.026904	0.018278	0.045195	0.071910
26 水道	0.001609	0.001826	0.000370	0.006251	0.003056	0.006518	0.011083	0.004703	0.004689	0.001157	0.008381	0.002182
27 廃棄物処理	0.000991	0.002869	0.000275	0.003204	0.004598	0.027080	0.003440	0.003440	0.001371	0.000999	0.013792	0.001405
28 商業	0.116149											

13	14	15	16	17	18	19	20	21	22	23	24	25	26	27
鉄鋼	非鉄金属	金属製品	はん用機械	生産用機械	業務用機械	電子部品	電気機械	情報・通信機器	輸送機械	その他の製造工業製品	建設	電力・ガス・熱供給	水道	廃棄物処理
0.000690	0.001750	0.001248	0.001414	0.002619	0.003758	0.003278	0.004167	0.004647	0.005602	0.009610	0.003431	0.000610	0.005715	0.002521
0.000223	0.000875	0.000296	0.000231	0.000306	0.000261	0.000375	0.000353	0.000519	0.000342	0.006344	0.000371	0.000195	0.000419	0.000303
0.001207	0.002985	0.002349	0.001281	0.001491	0.002433	0.002563	0.002034	0.003328	0.001638	0.015652	0.011608	0.001337	0.002966	0.002382
0.000010	0.000029	0.000012	0.000010	0.000014	0.000008	0.000015	0.000012	0.000016	0.000011	0.000118	0.000014	0.000010	0.000016	0.000012
0.107235	0.347621	0.065543	0.041729	0.039761	0.025228	0.039633	0.052242	0.044672	0.040340	0.024532	0.038437	0.060416	0.017435	0.014741
0.000637	0.002123	0.000807	0.000627	0.000831	0.000649	0.000988	0.000885	0.001284	0.000834	0.013360	0.001033	0.000550	0.001086	0.000843
0.002496	0.005147	0.003690	0.003473	0.004102	0.002975	0.007589	0.005290	0.006033	0.004039	0.021864	0.005623	0.002304	0.004850	0.004774
0.006989	0.016814	0.013705	0.007449	0.008681	0.014259	0.014969	0.011839	0.019335	0.009510	0.085116	0.067848	0.007794	0.017359	0.013960
0.027143	0.039341	0.035890	0.022218	0.032031	0.044319	0.048565	0.049337	0.070126	0.061665	0.114548	0.034349	0.014059	0.055548	0.051509
0.081989	0.080867	0.044591	0.026447	0.043053	0.017101	0.028678	0.027711	0.026997	0.032781	0.036073	0.048437	0.046832	0.040660	0.038516
0.005374	0.012043	0.011293	0.013916	0.027295	0.041517	0.034259	0.045275	0.049389	0.062468	0.057895	0.020698	0.004752	0.062208	0.026232
0.016923	0.008144	0.011219	0.012132	0.010470	0.008441	0.038630	0.023986	0.024613	0.009761	0.014783	0.064941	0.003051	0.011698	0.003225
1.103112	0.007224	0.270885	0.123325	0.160578	0.021513	0.017605	0.045164	0.043433	0.129424	0.031233	0.051118	0.003013	0.006785	0.002163
0.042344	1.715196	0.170540	0.127443	0.079197	0.085910	0.125240	0.199460	0.159393	0.099658	0.047651	0.041333	0.004480	0.009375	0.003921
0.008585	0.010141	1.088695	0.034982	0.044934	0.017337	0.023932	0.019420	0.041596	0.019563	0.015721	0.096679	0.003951	0.007261	0.002840
0.001753	0.001922	0.002102	1.129528	0.049624	0.004874	0.004585	0.006645	0.009236	0.016974	0.001437	0.007601	0.001856	0.021720	0.001237
0.001910	0.002160	0.001520	0.006307	1.124454	0.001630	0.005711	0.003352	0.004679	0.003306	0.001260	0.001794	0.002271	0.003216	0.001229
0.000585	0.000771	0.000524	0.001750	0.010617	1.030826	0.000854	0.000809	0.004679	0.001119	0.000674	0.000861	0.000809	0.001203	0.000630
0.006354	0.008591	0.023491	0.019191	0.047799	0.168603	1.660244	0.419932	0.644358	0.084886	0.019871	0.017166	0.009152	0.011724	0.005596
0.002145	0.003624	0.005263	0.013932	0.034571	0.022692	0.129133	1.076540	0.085359	0.047017	0.014314	0.013095	0.002779	0.004087	0.001813
0.000174	0.000217	0.000192	0.000227	0.000405	0.000114	0.000282	0.000205	1.033173	0.000236	0.000245	0.001729	0.000220	0.000285	0.000151
0.006846	0.009679	0.005617	0.004755	0.006616	0.003577	0.008484	0.006001	0.006205	1.492556	0.006159	0.007445	0.009236	0.010873	0.006156
0.012155	0.104796	0.019444	0.012592	0.012678	0.011278	0.017813	0.017814	0.038347	0.012663	1.058573	0.011945	0.010837	0.013518	0.010833
0.019873	0.012835	0.010238	0.005949	0.006429	0.003840	0.006547	0.006699	0.005323	0.005657	0.004721	1.004027	0.011690	0.026789	0.004731
0.351776	0.274098	0.145585	0.085159	0.100354	0.064426	0.128519	0.092628	0.091219	0.114629	0.053672	0.045089	1.135696	0.084793	0.082765
0.001814	0.005723	0.002079	0.001664	0.001833	0.001291	0.002613	0.002635	0.002013	0.001555	0.001978	0.001959	0.001504	1.050603	0.013294
0.001278	0.001864	0.001077	0.001011	0.001074	0.000832	0.002467	0.002234	0.001557	0.000964	0.001262	0.003078	0.002271	0.002390	1.001059
0.041379	0.086052	0.076277	0.060997	0.078163	0.047866	0.072288	0.078938	0.097241	0.092461	0.110547	0.084968	0.023480	0.054416	0.040989
0.020003	0.041567	0.024618	0.017180	0.020126	0.019184	0.022472	0.022513	0.019913	0.016488	0.025454	0.023796	0.031921	0.015437	0.015499
0.005261	0.007513	0.005973	0.004975	0.005599	0.002812	0.005461	0.005941	0.006311	0.003978	0.004963	0.005432	0.007910	0.004548	0.005547
0.112045	0.270808	0.115665	0.081849	0.091147	0.061215	0.094406	0.089942	0.091324	0.076418	0.158328	0.132077	0.078077	0.084772	0.121747
0.022219	0.037821	0.024746	0.021201	0.033770	0.018851	0.039494	0.032351	0.035350	0.022485	0.022671	0.029606	0.034502	0.090766	0.029898
0.002144	0.003009	0.002207	0.003014	0.003611	0.001016	0.001345	0.001505	0.001702	0.001393	0.001613	0.004183	0.001615	0.003755	0.005001
0.000649	0.000671	0.000943	0.001104	0.001282	0.000746	0.002912	0.001767	0.001730	0.000860	0.000424	0.000563	0.001405	0.000725	0.000512
0.000057	0.000115	0.000060	0.000053	0.000066	0.000035	0.000058	0.000053	0.000056	0.000044	0.000073	0.000080	0.000053	0.000234	0.000081
0.004472	0.005973	0.005325	0.009329	0.013592	0.003287	0.007794	0.004550	0.004885	0.003633	0.004989	0.005888	0.008713	0.021896	0.006788
0.137231	0.150549	0.103337	0.093407	0.135257	0.070706	0.187655	0.123591	0.128410	0.118695	0.012440	0.144904	0.213703	0.253917	0.114603
0.000599	0.000932	0.000630	0.000643	0.001245	0.000461	0.001233	0.000782	0.001037	0.000668	0.000619	0.000870	0.000828	0.001595	0.000591
0.001040	0.002113	0.001428	0.001431	0.001992	0.002369	0.002301	0.001783	0.001885	0.001503	0.002802	0.002239	0.001001	0.002344	0.003865
0.000879	0.012252	0.008987	0.012270	0.014700	0.004137	0.005475	0.006127	0.006930	0.005670	0.006567	0.0017030	0.006575	0.015288	0.020361
2.167446	3.295954	2.308090	2.006193	2.252365	1.832377	2.796370	2.492511	2.818305	2.603493	2.098952	2.053346	1.751458	2.024278	1.662922
1.036003	1.575411	1.103229	0.958927	1.076593	0.875846	1.336619	1.191379	1.347103	1.244426	1.003264	0.981465	0.837168	0.967571	0.794849

40		
分類不明	行和	感応度係数
0.001604	1.631701	0.779926
0.001416	1.668490	0.797511
0.001737	1.695131	0.810244
0.000048	1.094529	0.523167
0.018224	2.723190	1.301639
0.004867	2.204692	1.053806
0.004024	1.469335	0.702318
0.010125	2.815661	1.345839
0.031493	4.197138	2.006162
0.051118	2.752819	1.315802
0.010250	1.934472	0.924645
0.008379	1.554646	0.743095
0.010008	2.151978	1.028610
0.014100	3.154845	1.507963
0.010125	1.653304	0.790252
0.001347	1.300864	0.621791
0.001377	1.209601	0.578169
0.001535	1.116026	0.533442
0.011879	3.469427	1.658328
0.009448	1.540881	0.736515
0.000626	1.045959	0.499951
0.009284	1.873653	0.895575
0.011523	1.901669	0.908966
0.004018	1.264818	0.604562
0.026355	3.932294	1.879571
0.004052	1.177790	0.562964
0.018937	1.130455	0.540339
0.035649	4.120436	1.969500
0.012374	1.876722	0.897042
0.017485	1.276520	0.610155
0.152238	6.010938	2.873129
0.117158	2.669900	1.276168
0.246562	1.334220	0.637735
0.000838	1.033195	0.493850
0.001544	1.016606	0.485921
0.014165	1.262364	0.603389
0.126503	5.893282	2.816891
0.003044	1.068806	0.510871
0.001996	1.095857	0.523802
1.003824	1.360705	0.650394
2.011279		
0.961358		

4 逆行行列係数表 $[I - (I - \hat{M})A]^{-1}$ (開放)型

部 門	01 農業	02 畜産	03 林業	04 漁業	05 鉱業	06 飲食品	07 繊維製品	08 パルプ・紙・木製品	09 化学製品	10 石油・石炭製品	11 プラスチック・ゴム	12 窯業・土石製品
01 農業	1.044438	0.075183	0.000991	0.001653	0.000118	0.051680	0.005005	0.000578	0.000587	0.000056	0.049484	0.000087
02 畜産	0.009444	1.038590	0.000409	0.005689	0.000045	0.191872	0.000996	0.000122	0.000191	0.000017	0.000459	0.000033
03 林業	0.001472	0.000316	1.152163	0.000238	0.000151	0.000633	0.000241	0.128928	0.000545	0.000067	0.000221	0.000210
04 漁業	0.000014	0.000337	0.000009	1.041617	0.000009	0.003127	0.000005	0.000003	0.000010	0.000003	0.000002	0.000003
05 鉱業	0.000276	0.000227	0.000223	0.000300	1.000400	0.000209	0.000324	0.002385	0.003008	0.006545	0.000561	0.018020
06 飲食品	0.004002	0.112079	0.002152	0.030914	0.000174	1.044195	0.001298	0.000607	0.000975	0.000066	0.000240	0.000151
07 繊維製品	0.000503	0.000133	0.000141	0.001490	0.000279	0.000152	1.012390	0.000258	0.000121	0.000110	0.000660	0.000169
08 パルプ・紙・木製品	0.010268	0.002321	0.002205	0.001295	0.001055	0.003683	0.001950	1.071961	0.003692	0.000528	0.001719	0.001728
09 化学製品	0.007979	0.001868	0.000145	0.001280	0.001060	0.001166	0.007577	0.002444	1.040632	0.009798	0.024038	0.001577
10 石油・石炭製品	0.000837	0.000484	0.000734	0.001840	0.002458	0.000434	0.000446	0.000496	0.000815	1.001514	0.000461	0.001012
11 プラスチック・ゴム	0.001254	0.000440	0.000933	0.001324	0.000451	0.001143	0.001325	0.001125	0.000753	0.000328	1.008016	0.000380
12 窯業・土石製品	0.002030	0.001057	0.000307	0.000186	0.000273	0.001748	0.000315	0.000694	0.002466	0.012267	0.000687	1.054356
13 鉄鋼	0.000068	0.000052	0.000029	0.000082	0.000248	0.000140	0.000095	0.000361	0.000125	0.000071	0.000320	0.001936
14 非鉄金属	0.000055	0.000041	0.000020	0.000047	0.000098	0.000150	0.000072	0.000208	0.002946	0.000072	0.000696	0.000948
15 金属製品	0.000449	0.000711	0.000197	0.000385	0.002474	0.002705	0.000670	0.000968	0.002205	0.000337	0.002243	0.001557
16 はん用機械	0.000010	0.000010	0.000011	0.000009	0.000071	0.000013	0.000012	0.000038	0.000012	0.000020	0.000016	0.000025
17 生産用機械	0.000023	0.000023	0.000044	0.000021	0.000183	0.000030	0.000029	0.000028	0.000026	0.000073	0.000091	0.000070
18 業務用機械	0.000005	0.000002	0.000003	0.000002	0.000005	0.000003	0.000002	0.000002	0.000002	0.000003	0.000002	0.000003
19 電子部品	0.000116	0.000119	0.000134	0.000141	0.000312	0.000156	0.000152	0.000132	0.000131	0.000209	0.000149	0.000205
20 電気機械	0.000038	0.000045	0.000034	0.000189	0.000108	0.000046	0.000040	0.000043	0.000035	0.000057	0.000038	0.000062
21 情報・通信機器	0.000003	0.000003	0.000010	0.000006	0.000007	0.000004	0.000003	0.000004	0.000003	0.000006	0.000006	0.000004
22 輸送機械	0.000039	0.000038	0.000040	0.001035	0.000146	0.000041	0.000032	0.000033	0.000029	0.000059	0.000031	0.000059
23 その他の製造工業製品	0.000369	0.000357	0.000326	0.001637	0.001143	0.001198	0.004710	0.002195	0.001103	0.000972	0.000631	0.001056
24 建設	0.004445	0.002254	0.001544	0.001284	0.005089	0.001629	0.002400	0.003421	0.004612	0.003705	0.002070	0.004685
25 電力・ガス・熱供給	0.012917	0.015048	0.004517	0.015287	0.013016	0.011918	0.023863	0.046819	0.042791	0.027212	0.031660	0.043487
26 水道	0.000777	0.001956	0.000618	0.000717	0.002283	0.002101	0.001180	0.001140	0.001693	0.001505	0.000632	0.001420
27 廃棄物処理	0.000647	0.001229	0.000369	0.000523	0.001859	0.001768	0.000465	0.000597	0.001878	0.000541	0.000550	0.002605
28 商業	0.061515	0.070333	0.016304	0.057371	0.024731	0.055225	0.055738	0.046793	0.043104	0.050223	0.047053	0.027570
29 金融・保険	0.006757	0.008380	0.007323	0.011750	0.034266	0.010608	0.014578	0.009350	0.006324	0.006579	0.006189	0.011051
30 不動産	0.002253	0.001758	0.001681	0.002118	0.006507	0.002438	0.002725	0.002152	0.002058	0.002648	0.002212	0.003394
31 運輸・郵便	0.083975	0.081608	0.091005	0.067752	0.397285	0.054623	0.037098	0.057250	0.035074	0.095652	0.025384	0.107207
32 情報通信	0.006485	0.006740	0.003905	0.008810	0.011673	0.007257	0.008501	0.006355	0.008063	0.008813	0.008749	0.007619
33 公務	0.001471	0.000689	0.001653	0.002874	0.002289	0.002809	0.000925	0.001308	0.000833	0.001627	0.001309	0.002059
34 教育・研究	0.000121	0.000116	0.000077	0.000106	0.000290	0.000226	0.000115	0.000225	0.000437	0.000138	0.000152	0.000258
35 医療・福祉	0.000179	0.000041	0.000037	0.000041	0.000130	0.000043	0.000023	0.000022	0.000022	0.000041	0.000027	0.000046
36 その他の非営利団体サービス	0.000702	0.000991	0.000792	0.013997	0.004559	0.004003	0.002438	0.002775	0.006067	0.003459	0.005047	0.003898
37 対事業所サービス	0.029551	0.029164	0.028474	0.027129	0.078182	0.038739	0.037358	0.029920	0.032867	0.056573	0.039622	0.052939
38 対個人サービス	0.000270	0.000175	0.000273	0.001223	0.000388	0.000404	0.000306	0.000222	0.000242	0.000286	0.000281	0.000228
39 事務用品	0.000722	0.001241	0.002849	0.001406	0.001668	0.001166	0.001457	0.001303	0.000839	0.000760	0.000562	0.001251
40 分類不明	0.005991	0.002805	0.006730	0.011701	0.009319	0.010624	0.003768	0.005327	0.003392	0.006622	0.005328	0.008384
列 和	1.302471	1.458965	1.329411	1.315471	1.605344	1.509905	1.230627	1.428600	1.250705	1.358662	1.267600	1.361934
影 響 力 係 数	0.983177	1.101307	1.003513	0.992990	1.211802	1.139760	0.928945	1.078386	0.944101	1.025593	0.956854	1.028063

部 門	28 商業	29 金融・保険	30 不動産	31 運輸・郵便	32 情報通信	33 公務	34 教育・研究	35 医療・福祉	36 その他の非 営利団体 サービス	37 対事業所 サービス	38 対個人サー ビス	39 事務用品
01 農業	0.000075	0.000063	0.000022	0.000261	0.000140	0.000084	0.001213	0.001500	0.001968	0.000090	0.010372	0.000356
02 畜産	0.000018	0.000020	0.000006	0.000113	0.000093	0.000035	0.001185	0.000741	0.000193	0.000021	0.008699	0.000080
03 林業	0.000181	0.000244	0.000043	0.000171	0.000550	0.000153	0.000370	0.000293	0.001018	0.000187	0.001182	0.012698
04 漁業	0.000003	0.000002	0.000001	0.000023	0.000021	0.000008	0.000051	0.000346	0.000013	0.000004	0.002268	0.000002
05 鉱業	0.000122	0.000092	0.000053	0.000415	0.000116	0.000234	0.000255	0.000177	0.000159	0.000077	0.000309	0.000346
06 飲食品	0.000072	0.000057	0.000022	0.000443	0.000345	0.000132	0.002265	0.002691	0.000769	0.000074	0.035351	0.000162
07 繊維製品	0.000196	0.000189	0.000019	0.000213	0.000118	0.000405	0.000103	0.000275	0.003610	0.000181	0.000390	0.001656
08 パルプ・紙・木製品	0.001490	0.001994	0.000351	0.001399	0.004477	0.001205	0.002573	0.001889	0.008233	0.001533	0.002231	1.053755
09 化学製品	0.000052	0.000100	0.000024	0.000213	0.000263	0.000266	0.001180	0.012314	0.000625	0.000406	0.000809	0.001439
10 石油・石炭製品	0.000332	0.000203	0.000048	0.004853	0.000209	0.000641	0.000323	0.000193	0.000483	0.000168	0.000449	0.000308
11 プラスチック・ゴム	0.000313	0.000425	0.000105	0.000599	0.000353	0.000466	0.000658	0.000308	0.001514	0.000969	0.000460	0.004698
12 窯業・土石製品	0.000160	0.000154	0.000231	0.000332	0.000200	0.000391	0.001221	0.000517	0.000611	0.000426	0.000821	0.002537
13 鉄鋼	0.000037	0.000042	0.000066	0.000052	0.000106	0.000106	0.000058	0.000029	0.000126	0.000086	0.000057	0.000178
14 非鉄金属	0.000029	0.000044	0.000024	0.000059	0.000128	0.000129	0.000085	0.000269	0.000176	0.000149	0.000108	0.000390
15 金属製品	0.000348	0.000118	0.000188	0.000318	0.000202	0.001110	0.000170	0.000168	0.000876	0.000248	0.000640	0.000317
16 はん用機械	0.000014	0.000029	0.000007	0.000054	0.000032	0.000052	0.000031	0.000014	0.000035	0.000285	0.000018	0.000010
17 生産用機械	0.000034	0.000080	0.000014	0.000133	0.000085	0.000086	0.000064	0.000031	0.000089	0.000025	0.000035	0.000017
18 業務用機械	0.000009	0.000005	0.000001	0.000012	0.000007	0.000046	0.000005	0.000106	0.000007	0.000039	0.000013	0.000021
19 電子部品	0.000185	0.000411	0.000074	0.000637	0.000590	0.001434	0.000681	0.000172	0.000495	0.003690	0.000186	0.010644
20 電気機械	0.000054	0.000085	0.000023	0.000222	0.000111	0.000327	0.000134	0.000040	0.000113	0.000740	0.000058	0.000136
21 情報・通信機器	0.000011	0.000012	0.000004	0.000014	0.000011	0.000109	0.000012	0.000004	0.000013	0.000042	0.000011	0.000003
22 輸送機械	0.000044	0.000075	0.000013	0.000372	0.000079	0.000234	0.000065	0.000031	0.000089	0.000683	0.000045	0.000027
23 その他の製造工業製品	0.000868	0.003892	0.000270	0.001124	0.004145	0.002698	0.004614	0.001099	0.014162	0.001906	0.001752	0.028549
24 建設	0.002928	0.002727	0.007339	0.006160	0.003949	0.007134	0.003920	0.002378	0.003293	0.001233	0.002718	0.001138
25 電力・ガス・熱供給	0.008022	0.005837	0.002434	0.006739	0.006955	0.014435	0.016667	0.009937	0.007643	0.004051	0.023777	0.007171
26 水道	0.001377	0.001559	0.000307	0.005363	0.002620	0.006133	0.010721	0.004100	0.003994	0.000783	0.000783	0.000581
27 廃棄物処理	0.000832	0.002645	0.000212	0.002658	0.004148	0.026787	0.004003	0.002883	0.000832	0.000588	0.013258	0.000341
28 商業												

13	14	15	16	17	18	19	20	21	22	23	24	25	26	27
鉄鋼	非鉄金属	金属製品	はん用機械	生産用機械	業務用機械	電子部品	電気機械	情報・通信 機器	輸送機械	その他の製 造工業製品	建設	電力・ガ ス・熱供給	水道	廃棄物処理
0.000039	0.000052	0.000054	0.000067	0.000122	0.000165	0.000099	0.000159	0.000156	0.000176	0.001935	0.000861	0.000048	0.000334	0.000141
0.000010	0.000032	0.000011	0.000010	0.000016	0.000008	0.000013	0.000008	0.000016	0.000007	0.002052	0.000025	0.000014	0.000025	0.000019
0.000068	0.000088	0.000177	0.000074	0.000077	0.000208	0.000134	0.000095	0.000188	0.000061	0.002470	0.001434	0.000111	0.000274	0.000232
0.000001	0.000002	0.000001	0.000001	0.000002	0.000001	0.000002	0.000001	0.000001	0.000001	0.000028	0.000003	0.000002	0.000003	0.000002
0.017675	0.052453	0.001864	0.001061	0.000884	0.000694	0.000971	0.001219	0.000724	0.000846	0.000577	0.003058	0.011815	0.000705	0.000621
0.000033	0.000064	0.000036	0.000037	0.000057	0.000022	0.000039	0.000025	0.000036	0.000019	0.002499	0.000072	0.000045	0.000085	0.000068
0.000082	0.000068	0.000137	0.000143	0.000154	0.000089	0.000263	0.000155	0.000123	0.000097	0.001341	0.000283	0.000100	0.000232	0.000288
0.000538	0.000635	0.001454	0.000603	0.000627	0.001716	0.001097	0.000784	0.001525	0.000491	0.013522	0.011215	0.000902	0.002235	0.001911
0.000472	0.000342	0.001045	0.000442	0.000493	0.001246	0.000959	0.001024	0.001856	0.001149	0.004681	0.000692	0.000124	0.001402	0.002043
0.001603	0.000690	0.000382	0.000206	0.000552	0.000139	0.000220	0.000170	0.000103	0.000232	0.000476	0.000850	0.000998	0.000827	0.000794
0.000190	0.000200	0.000596	0.000820	0.001710	0.003069	0.001505	0.002926	0.002773	0.003352	0.004448	0.001403	0.000186	0.005110	0.002083
0.005010	0.000945	0.002095	0.003089	0.001777	0.001326	0.008949	0.005026	0.003303	0.001122	0.004412	0.024407	0.000394	0.003652	0.000526
1.016462	0.000106	0.041428	0.016745	0.021363	0.002440	0.000625	0.005784	0.004297	0.013495	0.004123	0.004654	0.000077	0.000184	0.000052
0.003905	1.077751	0.016214	0.011223	0.005341	0.007284	0.007054	0.017445	0.010753	0.005783	0.003957	0.002424	0.000140	0.000196	0.000058
0.000912	0.000387	1.014203	0.004805	0.006014	0.002135	0.002123	0.001826	0.004883	0.001628	0.001865	0.015667	0.000371	0.000670	0.000176
0.000034	0.000015	0.000045	1.004979	0.001691	0.000153	0.000077	0.000188	0.000260	0.000417	0.000027	0.000260	0.000041	0.000805	0.000029
0.000072	0.000035	0.000042	0.000386	1.009515	0.000054	0.000232	0.000110	0.000160	0.000115	0.000041	0.000072	0.000109	0.000165	0.000054
0.000003	0.000002	0.000002	0.000014	0.000100	1.000333	0.000003	0.000004	0.000004	0.000006	0.000004	0.000006	0.000005	0.000009	0.000005
0.000229	0.000147	0.001778	0.001026	0.002774	0.015774	1.062564	0.039921	0.060566	0.004525	0.001197	0.000763	0.000496	0.000622	0.000284
0.000067	0.000052	0.000243	0.001040	0.002672	0.001008	0.008223	1.004643	0.003815	0.002719	0.001168	0.001071	0.000114	0.000189	0.000073
0.000005	0.000003	0.000005	0.000008	0.000015	0.000003	0.000006	0.000004	1.001749	0.000005	0.000009	0.000087	0.000008	0.000010	0.000005
0.000047	0.000035	0.000030	0.000031	0.000047	0.000021	0.000050	0.000028	0.000020	1.008086	0.000050	0.000067	0.000096	0.000116	0.000063
0.001212	0.011810	0.001206	0.000579	0.000846	0.000786	0.000994	0.000536	0.004379	0.000513	1.009797	0.001162	0.001585	0.001893	0.001643
0.016021	0.005824	0.004072	0.002291	0.002082	0.001729	0.002500	0.002704	0.000794	0.001178	0.002155	1.001378	0.010410	0.025257	0.003597
0.212141	0.109956	0.028519	0.017467	0.021682	0.020228	0.041255	0.014577	0.007314	0.024012	0.012806	0.006241	1.087537	0.047511	0.050161
0.000914	0.002633	0.000862	0.000761	0.000832	0.000540	0.001050	0.001178	0.000350	0.000401	0.001029	0.001130	0.001024	1.050012	0.012838
0.000602	0.000486	0.000385	0.000492	0.000424	0.000294	0.001148	0.001200	0.000247	0.000201	0.000596	0.002501	0.001897	0.001892	1.000706
0.015193	0.023430	0.034380	0.027054	0.034165	0.019249	0.021319	0.030300	0.035555	0.031610	0.055359	0.042365	0.008506	0.025075	0.019639
0.008514	0.012581	0.011420	0.007631	0.008938	0.010747	0.007659	0.008892	0.004832	0.004579	0.015004	0.013860	0.022764	0.008918	0.010033
0.002771	0.002174	0.003200	0.002846	0.002981	0.001222	0.002065	0.003026	0.002775	0.001163	0.002808	0.003334	0.006508	0.002903	0.004353
0.034041	0.052481	0.039734	0.028301	0.031344	0.022017	0.024543	0.021081	0.016890	0.015604	0.088732	0.066209	0.032238	0.044605	0.079394
0.007631	0.009809	0.008342	0.007715	0.013921	0.006732	0.012175	0.010391	0.009454	0.005054	0.008640	0.013545	0.018198	0.055789	0.016452
0.001351	0.001125	0.001199	0.002119	0.002496	0.000508	0.000410	0.000607	0.000669	0.000414	0.000873	0.003431	0.001206	0.003218	0.004636
0.000350	0.000195	0.000590	0.000773	0.000818	0.000342	0.001647	0.000894	0.000498	0.000317	0.000171	0.000296	0.001213	0.000436	0.000356
0.000023	0.000027	0.000024	0.000025	0.000032	0.000014	0.000017	0.000016	0.000014	0.000010	0.000040	0.000048	0.000029	0.000201	0.000060
0.002159	0.001704	0.002914	0.006894	0.010143	0.001432	0.003693	0.001252	0.000646	0.000847	0.002707	0.003959	0.007368	0.019954	0.005563
0.062199	0.035521	0.032756	0.037784	0.058936	0.024217	0.070460	0.036682	0.024703	0.035311	0.045311	0.079994	1.140456	0.167798	0.068878
0.000262	0.000273	0.000246	0.000314	0.000728	0.000170	0.000509	0.000234	0.000337	0.000205	0.000290	0.000512	0.000511	0.001040	0.000344
0.000465	0.000615	0.000728	0.000850	0.001220	0.001801	0.001067	0.000787	0.000591	0.000584	0.002051	0.001599	0.000616	0.001839	0.003519
0.005499	0.004578	0.004880	0.008626	0.010163	0.002067	0.001668	0.002473	0.002722	0.001686	0.003555	0.013967	0.004911	0.013100	0.018873
1.418805	1.409326	1.257297	1.199331	1.257754	1.151979	1.289386	1.218379	1.210119	1.168022	1.302804	1.324901	1.363172	1.489290	1.310552
1.070992	1.063837	0.949077	0.905321	0.949422	0.869577	0.973299	0.919700	0.913465	0.881687	0.983428	1.000108	1.028998	1.124198	0.989277

40		
分類不明	行和	感応度係数
0.000153	1.250564	0.943995
0.000189	1.261527	0.952270
0.000145	1.308109	0.987433
0.000011	1.047944	0.791046
0.000341	1.189442	0.897857
0.000961	1.243335	0.938538
0.000217	1.027511	0.775622
0.001162	1.275663	0.962941
0.001013	1.136238	0.857895
0.001109	1.029091	0.776814
0.000635	1.059346	0.799652
0.002332	1.152529	0.869992
0.001004	1.137241	0.858452
0.000923	1.177396	0.888763
0.001404	1.078671	0.814240
0.000028	1.009877	0.762311
0.000059	1.013354	0.764935
0.000014	1.001110	0.755693
0.000566	1.214388	0.916687
0.000776	1.030653	0.777993
0.000030	1.002257	0.756559
0.000109	1.012236	0.764091
0.001581	1.121298	0.846418
0.002760	1.166809	0.880772
0.009382	2.112991	1.595002
0.003477	1.140823	0.861156
0.018494	1.103784	0.833197
0.015199	2.422939	1.828968
0.007102	1.484460	1.120552
0.016051	1.193758	0.901114
0.100054	3.427419	2.587205
0.076266	1.868632	1.410546
0.246158	1.305221	0.985253
0.000573	1.020017	0.769965
0.001508	1.015234	0.766354
0.012935	1.174883	0.888866
0.074982	3.413103	2.576398
0.002360	1.049481	0.792206
0.001559	1.068327	0.806432
1.002180	1.242642	0.938015
1.605800		
1.212147		

5 最終需要項目別生産誘発額表

(単位:万円)

部 門	42 家計外消費 支出(列)	43 民間消費 支出	44 一般政府 消費支出	45 県内総固定 資本形成 (公的)	46 県内総固定 資本形成 (民間)	47 在庫純増	50 移輸出	合 計
01 農業	92,632	3,595,645	102,051	21,982	130,535	-70,693	12,188,399	16,060,551
02 畜産	77,554	1,922,232	61,880	5,377	464,971	1,935	18,764,912	21,298,861
03 林業	10,760	245,444	27,888	30,187	52,429	-115,767	3,845,171	4,096,111
04 漁業	20,318	238,015	18,351	268	841	416	4,778,569	5,056,778
05 鉱業	1,680	66,127	23,594	61,289	115,796	-2,012	329,823	596,297
06 飲食料品	345,581	9,182,015	183,527	10,812	76,391	14,577	46,521,507	56,334,410
07 繊維製品	8,930	464,256	30,401	6,127	25,252	-9,023	3,034,220	3,560,163
08 パルプ・紙・木製品	26,573	629,047	192,413	234,971	408,667	14,674	10,266,833	11,773,178
09 化学製品	24,117	563,169	644,386	18,678	36,559	3,637	19,019,304	20,309,850
10 石油・石炭製品	4,377	252,309	40,388	18,302	38,249	14	150,985	504,624
11 プラスチック・ゴム	5,399	176,856	52,401	30,750	54,252	2,182	15,116,936	15,438,777
12 窯業・土石製品	9,590	180,533	68,065	485,406	739,915	-13,270	1,095,271	2,565,510
13 鉄鋼	700	22,204	6,577	89,973	154,188	-3,206	3,122,939	3,393,376
14 非鉄金属	1,281	41,847	19,775	48,826	80,011	-5,789	597,191	783,144
15 金属製品	8,540	113,016	51,461	310,856	499,380	-3,977	2,233,667	3,212,943
16 はん用機械	164	6,386	3,934	8,569	57,427	57	859,805	936,343
17 生産用機械	341	10,194	6,038	5,898	410,271	9,419	4,029,228	4,471,389
18 業務用機械	151	3,915	6,936	2,527	26,602	-372	1,761,022	1,800,782
19 電子部品	1,914	86,413	73,431	20,571	44,923	-1,654	15,305,490	15,531,087
20 電気機械	3,421	395,197	16,392	36,906	185,627	783	7,032,194	7,670,521
21 情報・通信機器	96	96,458	4,269	28,004	19,717	-564	5,955,101	6,103,081
22 輸送機械	461	165,475	11,247	11,759	31,972	-1,036	4,977,821	5,197,699
23 その他の製造工業製品	32,576	845,236	246,339	54,072	187,410	479	2,778,671	4,144,783
24 建設	22,784	681,262	474,880	19,714,915	29,714,207	-252	529,319	51,137,116
25 電力・ガス・熱供給	168,646	3,896,231	1,442,945	195,411	2,194,115	-1,679	4,506,896	12,402,565
26 水道	54,796	1,338,191	1,627,819	67,234	165,921	72	333,676	3,587,710
27 廃棄物処理	85,884	814,026	2,455,465	67,272	136,768	-25	284,811	3,844,201
28 商業	1,204,200	25,075,734	2,764,557	1,093,935	4,435,967	62,808	15,581,765	50,218,966
29 金融・保険	73,534	15,534,551	523,052	292,916	2,007,761	-123	3,097,292	21,528,984
30 不動産	61,347	38,412,569	651,911	105,751	307,212	338	608,477	40,147,605
31 運輸・郵便	698,047	14,260,758	4,093,086	1,530,513	4,186,843	14,416	18,226,418	43,010,081
32 情報通信	253,907	12,453,767	2,791,429	855,299	3,078,054	-16,467	3,024,280	22,440,269
33 公務	10,006	1,101,264	35,111,965	78,163	140,316	-128	297,862	36,739,447
34 教育・研究	4,512	5,711,411	20,359,618	4,074,179	10,424,741	-47	121,125	40,695,539
35 医療・福祉	544,272	17,494,930	49,854,942	1,396	3,823	-13	11,321	67,910,671
36 その他の非営利団体サービス	51,503	3,023,029	269,669	93,033	199,698	107	732,661	4,369,699
37 対事業所サービス	431,547	12,573,229	7,713,599	2,035,829	4,962,332	279	13,841,677	41,558,492
38 対個人サービス	6,269,953	30,937,285	525,907	22,483	59,307	-112	4,853,647	42,668,470
39 事務用品	18,593	336,098	343,628	50,695	116,046	-139	234,111	1,099,031
40 分類不明	40,735	750,189	557,027	318,222	571,265	-522	1,212,682	3,449,597
合 計	10,671,423	203,696,513	133,453,246	32,139,357	66,545,761	-120,678	251,263,079	697,648,701

6 最終需要項目別生産誘発係数表

部 門	42 家計外消費 支出(列)	43 民間消費 支出	44 一般政府 消費支出	45 県内総固定 資本形成 (公的)	46 県内総固定 資本形成 (民間)	47 在庫純増	50 移輸出	平均
01 農業	0.009400	0.015302	0.000954	0.000845	0.001994	0.455566	0.065245	0.025496
02 畜産	0.007870	0.008180	0.000579	0.000207	0.007104	-0.012472	0.100449	0.033812
03 林業	0.001092	0.001045	0.000261	0.001160	0.000801	0.746039	0.020583	0.006503
04 漁業	0.002062	0.001013	0.000172	0.000010	0.000013	-0.002683	0.025580	0.008028
05 鉱業	0.000170	0.000281	0.000221	0.002355	0.001769	0.012966	0.001766	0.000947
06 飲食料品	0.035069	0.039076	0.001716	0.000415	0.001167	-0.093938	0.249032	0.089430
07 繊維製品	0.000906	0.001976	0.000284	0.000235	0.000386	0.058147	0.016242	0.005652
08 パルプ・紙・木製品	0.002697	0.002677	0.001799	0.009028	0.006244	-0.094567	0.054959	0.018690
09 化学製品	0.002447	0.002397	0.006025	0.000718	0.000559	-0.023439	0.101811	0.032242
10 石油・石炭製品	0.000444	0.001074	0.000378	0.000703	0.000584	-0.000088	0.000808	0.000801
11 プラスチック・ゴム	0.000548	0.000753	0.000490	0.001181	0.000829	-0.014062	0.080922	0.024509
12 窯業・土石製品	0.000973	0.000768	0.000636	0.018650	0.011304	0.085519	0.005863	0.004073
13 鉄鋼	0.000071	0.000094	0.000061	0.003457	0.002356	0.020657	0.016717	0.005387
14 非鉄金属	0.000130	0.000178	0.000185	0.001876	0.001222	0.037304	0.003197	0.001243
15 金属製品	0.000867	0.000481	0.000481	0.011943	0.007630	0.025626	0.011957	0.005101
16 はん用機械	0.000017	0.000027	0.000037	0.000329	0.000877	-0.000366	0.004603	0.001486
17 生産用機械	0.000035	0.000043	0.000056	0.000227	0.006268	-0.060698	0.021569	0.007098
18 業務用機械	0.000015	0.000017	0.000065	0.000097	0.000406	0.002395	0.009427	0.002859
19 電子部品	0.000194	0.000368	0.000687	0.000790	0.000686	0.010661	0.081931	0.024655
20 電気機械	0.000347	0.001682	0.000153	0.001418	0.002836	-0.005047	0.037644	0.012177
21 情報・通信機器	0.000010	0.000410	0.000040	0.001076	0.000301	0.003635	0.031878	0.009689
22 輸送機械	0.000047	0.000704	0.000105	0.000452	0.000488	0.006677	0.026646	0.008251
23 その他の製造工業製品	0.003306	0.003597	0.002303	0.002078	0.002863	-0.003084	0.014874	0.006580
24 建設	0.002312	0.002899	0.004440	0.757469	0.453977	0.001624	0.002833	0.081180
25 電力・ガス・熱供給	0.017114	0.016581	0.013491	0.007508	0.033522	0.010821	0.024126	0.019689
26 水道	0.005561	0.005695	0.015219	0.002583	0.002535	-0.000465	0.001786	0.005695
27 廃棄物処理	0.008715	0.003464	0.022958	0.002585	0.002090	0.000160	0.001525	0.006103
28 商業	0.122201	0.106715	0.025847	0.042030	0.067773	-0.404752	0.083410	0.079722
29 金融・保険	0.007462	0.066111	0.004890	0.011254	0.030675	0.000792	0.016580	0.034177
30 不動産	0.006225	0.163473	0.006095	0.004063	0.004694	-0.002175	0.003257	0.063734
31 運輸・郵便	0.070837	0.060690	0.038269	0.058804	0.063967	-0.092904	0.097567	0.068278
32 情報通信	0.025766	0.053000	0.026099	0.032862	0.047027	0.106120	0.016189	0.035624
33 公務	0.001015	0.004687	0.328281	0.003003	0.002144	0.000826	0.001594	0.058324
34 教育・研究	0.000458	0.024306	0.190353	0.156535	0.159270	0.000302	0.000648	0.064604
35 医療・福祉	0.055232	0.074453	0.466122	0.000054	0.000058	0.000086	0.000061	0.107808
36 その他の非営利団体サービス	0.005226	0.012865	0.002521	0.003574	0.003051	-0.000687	0.003922	0.006937
37 対事業所サービス	0.043793	0.053508	0.072119	0.078219	0.075815	-0.001798	0.074095	0.065974
38 対個人サービス	0.636268	0.131660	0.004917	0.000864	0.000906	0.000721	0.025982	0.067736
39 事務用品	0.001887	0.001430	0.003213	0.001948	0.001773	0.000897	0.001253	0.001745
40 分類不明	0.004134	0.003193	0.005208	0.012226	0.008728	0.003365	0.006492	0.005476
合 計	1.082924	0.866875	1.247729	1.234831	1.016693	0.777684	1.345022	1.107512

7 最終需要項目別生産誘発依存度表

部 門	42 家計外消費 支出(列)	43 民間消費 支出	44 一般政府 消費支出	45 県内総固定 資本形成 (公的)	46 県内総固定 資本形成 (民間)	47 在庫純増	50 移輸出	合 計
01 農業	0.005768	0.223881	0.006354	0.001369	0.008128	-0.004402	0.758903	1.000000
02 畜産	0.003641	0.090250	0.002905	0.000252	0.021831	0.000091	0.881029	1.000000
03 林業	0.002627	0.059921	0.006808	0.007370	0.012800	-0.028263	0.938737	1.000000
04 漁業	0.004018	0.047069	0.003629	0.000053	0.000166	0.000082	0.944983	1.000000
05 鉱業	0.002817	0.110896	0.039568	0.102783	0.194192	-0.003374	0.553119	1.000000
06 飲食料品	0.006134	0.162991	0.003258	0.000192	0.001356	0.000259	0.825810	1.000000
07 繊維製品	0.002508	0.130403	0.008539	0.001721	0.007093	-0.002534	0.852270	1.000000
08 パルプ・紙・木製品	0.002257	0.053431	0.016343	0.019958	0.034712	0.001246	0.872053	1.000000
09 化学製品	0.001187	0.027729	0.031728	0.000920	0.001800	0.000179	0.936457	1.000000
10 石油・石炭製品	0.008673	0.499995	0.080037	0.036268	0.075798	0.000027	0.299202	1.000000
11 プラスチック・ゴム	0.000350	0.011455	0.003394	0.001992	0.003514	0.000141	0.979154	1.000000
12 窯業・土石製品	0.003738	0.070369	0.026531	0.189204	0.288409	-0.005173	0.426922	1.000000
13 鉄鋼	0.000206	0.006543	0.001938	0.026514	0.045438	-0.000945	0.920304	1.000000
14 非鉄金属	0.001636	0.053435	0.025251	0.062347	0.102167	-0.007392	0.762556	1.000000
15 金属製品	0.002658	0.035175	0.016017	0.096751	0.155427	-0.001238	0.695209	1.000000
16 はん用機械	0.000176	0.006821	0.004201	0.009152	0.061331	0.000061	0.918259	1.000000
17 生産用機械	0.000076	0.002280	0.001350	0.001319	0.091755	0.002106	0.901113	1.000000
18 業務用機械	0.000084	0.002174	0.003852	0.001403	0.014773	-0.000206	0.977920	1.000000
19 電子部品	0.000123	0.005564	0.004728	0.001324	0.002892	-0.000107	0.985474	1.000000
20 電気機械	0.000446	0.051522	0.002137	0.004811	0.024200	0.000102	0.916782	1.000000
21 情報・通信機器	0.000016	0.015805	0.000700	0.004588	0.003231	-0.000092	0.975753	1.000000
22 輸送機械	0.000089	0.031836	0.002164	0.002262	0.006151	-0.000199	0.957697	1.000000
23 その他の製造工業製品	0.007860	0.203928	0.059433	0.013046	0.045216	0.000115	0.670402	1.000000
24 建設	0.000446	0.013322	0.009286	0.385530	0.581069	-0.000005	0.010351	1.000000
25 電力・ガス・熱供給	0.013598	0.314147	0.116343	0.015756	0.176908	-0.000135	0.363384	1.000000
26 水道	0.015273	0.372993	0.453721	0.018740	0.046247	0.000020	0.093005	1.000000
27 廃棄物処理	0.022341	0.211754	0.638745	0.017500	0.035578	-0.000006	0.074088	1.000000
28 商業	0.023979	0.499328	0.055050	0.021783	0.088332	0.001251	0.310277	1.000000
29 金融・保険	0.003416	0.721565	0.024295	0.013606	0.093259	-0.000006	0.143866	1.000000
30 不動産	0.001528	0.956784	0.016238	0.002634	0.007652	0.000008	0.015156	1.000000
31 運輸・郵便	0.016230	0.331568	0.095166	0.035585	0.097346	0.000335	0.423771	1.000000
32 情報通信	0.011315	0.554974	0.124394	0.038114	0.137167	-0.000734	0.134770	1.000000
33 公務	0.000272	0.029975	0.955702	0.002127	0.003819	-0.000003	0.008107	1.000000
34 教育・研究	0.000111	0.140345	0.500291	0.100114	0.256164	-0.000001	0.002976	1.000000
35 医療・福祉	0.008015	0.257617	0.734125	0.000021	0.000056	0.000000	0.000167	1.000000
36 その他の非営利団体サービス	0.011786	0.691816	0.061713	0.021290	0.045701	0.000024	0.167669	1.000000
37 対事業所サービス	0.010384	0.302543	0.185608	0.048987	0.119406	0.000007	0.333065	1.000000
38 対個人サービス	0.146946	0.725062	0.012325	0.000527	0.001390	-0.000003	0.113753	1.000000
39 事務用品	0.016917	0.305813	0.312665	0.046127	0.105589	-0.000127	0.213016	1.000000
40 分類不明	0.011809	0.217471	0.161476	0.092249	0.165603	-0.000151	0.351543	1.000000
平 均	0.015296	0.291976	0.191290	0.046068	0.095386	-0.000173	0.360157	1.000000

8 最終需要項目別粗付加価値誘発額表

(単位:万円)

部 門	42 家計外消費 支出(列)	43 民間消費 支出	44 一般政府 消費支出	45 県内総固定 資本形成 (公的)	46 県内総固定 資本形成 (民間)	47 在庫純増	50 移輸出	合 計
01 農業	51,248	1,989,288	56,460	12,162	72,219	-39,111	6,743,224	8,885,490
02 畜産	19,711	488,552	15,727	1,367	118,176	492	4,769,267	5,413,293
03 林業	7,056	160,942	18,286	19,794	34,378	-75,911	2,521,346	2,685,892
04 漁業	9,747	114,181	8,803	129	404	200	2,292,384	2,425,847
05 鉱業	690	27,170	9,694	25,182	47,578	-827	135,516	245,003
06 飲食料品	131,336	3,489,573	69,748	4,109	29,032	5,540	17,680,236	21,409,574
07 繊維製品	4,623	240,346	15,739	3,172	13,073	-4,671	1,570,819	1,843,100
08 パルプ・紙・木製品	8,674	205,331	62,807	76,698	133,395	4,790	3,351,257	3,842,952
09 化学製品	7,983	186,420	213,305	6,183	12,102	1,204	6,295,769	6,722,966
10 石油・石炭製品	1,585	91,371	14,626	6,628	13,852	5	54,677	182,744
11 プラスチック・ゴム	2,165	70,929	21,016	12,333	21,758	875	6,062,719	6,191,795
12 窯業・土石製品	4,902	92,276	34,790	248,104	378,191	-6,783	559,824	1,311,304
13 鉄鋼	284	9,023	2,673	36,565	62,662	-1,303	1,269,154	1,379,059
14 非鉄金属	149	4,876	2,304	5,690	9,324	-675	69,591	91,260
15 金属製品	3,560	47,116	21,454	129,596	208,191	-1,658	931,215	1,339,475
16 はん用機械	88	3,401	2,095	4,564	30,582	30	457,883	498,642
17 生産用機械	138	4,141	2,453	2,396	166,679	3,827	1,636,936	1,816,571
18 業務用機械	97	2,509	4,446	1,620	17,051	-238	1,128,760	1,154,245
19 電子部品	515	23,254	19,760	5,536	12,089	-445	4,118,711	4,179,419
20 電気機械	1,388	160,273	6,648	14,967	75,281	318	2,851,919	3,110,793
21 情報・通信機器	28	27,653	1,224	8,028	5,652	-162	1,707,224	1,749,647
22 輸送機械	150	53,683	3,649	3,815	10,372	-336	1,614,895	1,686,227
23 その他の製造工業製品	15,434	400,462	116,712	25,619	88,792	227	1,316,497	1,963,743
24 建設	10,916	326,400	227,520	9,445,630	14,236,400	-121	253,603	24,500,349
25 電力・ガス・熱供給	97,941	2,262,732	837,989	113,485	1,274,230	-975	2,617,374	7,202,775
26 水道	24,533	599,130	728,802	30,102	74,286	32	149,392	1,606,278
27 廃棄物処理	56,338	533,985	1,610,739	44,129	89,717	-16	186,831	2,521,723
28 商業	989,147	20,597,578	2,270,848	898,574	3,643,768	51,591	12,799,092	41,250,599
29 金融・保険	52,463	11,083,162	373,173	208,982	1,432,442	-88	2,209,770	15,359,904
30 不動産	54,783	34,302,401	582,156	94,436	274,340	301	543,369	35,851,787
31 運輸・郵便	292,671	5,979,128	1,716,114	641,700	1,755,424	6,044	7,641,816	18,032,898
32 情報通信	150,004	7,357,469	1,649,128	505,296	1,818,461	-9,729	1,786,692	13,257,321
33 公務	6,650	731,980	23,337,962	51,953	93,264	-85	197,981	24,419,704
34 教育・研究	3,135	3,968,902	14,148,050	2,831,177	7,244,230	-33	84,171	28,279,633
35 医療・福祉	366,051	11,766,252	33,530,047	939	2,571	-9	7,614	45,673,466
36 その他の非営利団体サービス	22,310	1,309,493	116,813	40,299	86,504	46	317,369	1,892,833
37 対事業所サービス	299,919	8,738,212	5,360,840	1,414,871	3,448,749	194	9,619,765	28,882,550
38 対個人サービス	3,523,455	17,385,480	295,538	12,635	33,328	-63	2,727,550	23,977,922
39 事務用品	0	0	0	0	0	0	0	0
40 分類不明	17,781	327,450	243,137	138,901	249,352	-228	529,324	1,505,717
合 計	6,239,650	135,162,525	87,753,274	17,127,364	37,317,899	-67,749	110,811,536	394,344,500

9 最終需要項目別粗付加価値誘発係数表

部 門	42 家計外消費 支出(列)	43 民間消費 支出	44 一般政府 消費支出	45 県内総固定 資本形成 (公的)	46 県内総固定 資本形成 (民間)	47 在庫純増	50 移輸出	平均
01 農業	0.005201	0.008466	0.000528	0.000467	0.001103	0.252042	0.015218	0.014106
02 畜産	0.002000	0.002079	0.000147	0.000053	0.001806	-0.003170	0.010763	0.008594
03 林業	0.000716	0.000685	0.000171	0.000761	0.000525	0.489191	0.005690	0.004264
04 漁業	0.000989	0.000486	0.000082	0.000005	0.000006	-0.001287	0.005173	0.003851
05 鉱業	0.000070	0.000116	0.000091	0.000968	0.000727	0.005327	0.000306	0.000389
06 飲食料品	0.013328	0.014851	0.000652	0.000158	0.000444	-0.035701	0.039900	0.033988
07 繊維製品	0.000469	0.001023	0.000147	0.000122	0.000200	0.030103	0.003545	0.002926
08 パルプ・紙・木製品	0.000880	0.000874	0.000587	0.002947	0.002038	-0.030868	0.007563	0.006101
09 化学製品	0.000810	0.000793	0.001994	0.000238	0.000185	-0.007759	0.014208	0.010673
10 石油・石炭製品	0.000161	0.000389	0.000137	0.000255	0.000212	-0.000032	0.000123	0.000290
11 プラスチック・ゴム	0.000220	0.000302	0.000196	0.000474	0.000332	-0.005639	0.013682	0.009829
12 窯業・土石製品	0.000497	0.000393	0.000325	0.009532	0.005778	0.043711	0.001263	0.002082
13 鉄鋼	0.000029	0.000038	0.000025	0.001405	0.000957	0.008395	0.002864	0.002189
14 非鉄金属	0.000015	0.000021	0.000022	0.000219	0.000142	0.004347	0.000157	0.000145
15 金属製品	0.000361	0.000201	0.000201	0.004979	0.003181	0.010684	0.002102	0.002126
16 はん用機械	0.000009	0.000014	0.000020	0.000175	0.000467	-0.000195	0.001033	0.000792
17 生産用機械	0.000014	0.000018	0.000023	0.000092	0.002547	-0.024659	0.003694	0.002884
18 業務用機械	0.000010	0.000011	0.000042	0.000062	0.000261	0.001535	0.002547	0.001832
19 電子部品	0.000052	0.000099	0.000185	0.000213	0.000185	0.002869	0.009295	0.006635
20 電気機械	0.000141	0.000682	0.000062	0.000575	0.001150	-0.002047	0.006436	0.004938
21 情報・通信機器	0.000003	0.000118	0.000011	0.000308	0.000086	0.001042	0.003853	0.002778
22 輸送機械	0.000015	0.000228	0.000034	0.000147	0.000158	0.002166	0.003644	0.002677
23 その他の製造工業製品	0.001566	0.001704	0.001091	0.000984	0.001357	-0.001461	0.002971	0.003117
24 建設	0.001108	0.001389	0.002127	0.362912	0.217505	0.000778	0.000572	0.038894
25 電力・ガス・熱供給	0.009939	0.009630	0.007835	0.004360	0.019468	0.006284	0.005907	0.011434
26 水道	0.002490	0.002550	0.006814	0.001157	0.001135	-0.000208	0.000337	0.002550
27 廃棄物処理	0.005717	0.002272	0.015060	0.001695	0.001371	0.000105	0.000422	0.004003
28 商業	0.100378	0.087657	0.021231	0.034524	0.055670	-0.332469	0.028884	0.065485
29 金融・保険	0.005324	0.047167	0.003489	0.008029	0.021885	0.000565	0.004987	0.024384
30 不動産	0.005559	0.145981	0.005443	0.003628	0.004191	-0.001943	0.001226	0.056914
31 運輸・郵便	0.029700	0.025445	0.016045	0.024655	0.026820	-0.038952	0.017246	0.028627
32 情報通信	0.015222	0.031311	0.015419	0.019414	0.027783	0.062694	0.004032	0.021046
33 公務	0.000675	0.003115	0.218200	0.001996	0.001425	0.000549	0.000447	0.038766
34 教育・研究	0.000318	0.016891	0.132278	0.108777	0.110678	0.000210	0.000190	0.044894
35 医療・福祉	0.037146	0.050074	0.313491	0.000036	0.000039	0.000058	0.000017	0.072506
36 その他の非営利団体サービス	0.002264	0.005573	0.001092	0.001548	0.001322	-0.000298	0.000716	0.003005
37 対事業所サービス	0.030435	0.037187	0.050121	0.054361	0.052690	-0.001250	0.021709	0.045851
38 対個人サービス	0.357556	0.073988	0.002763	0.000485	0.000509	0.000405	0.006155	0.038065
39 事務用品	0.000000	0.000000	0.000000	0.000000	0.000000	0.000000	0.000000	0.000000
40 分類不明	0.001804	0.001394	0.002273	0.005337	0.003810	0.001469	0.001195	0.002390
合 計	0.633193	0.575214	0.820454	0.658053	0.570146	0.436592	0.250074	0.626019

10 最終需要項目別粗付加価値誘発依存度表

部 門	42 家計外消費 支出 (列)	43 民間消費 支出	44 一般政府 消費支出	45 県内総固定 資本形成 (公的)	46 県内総固定 資本形成 (民間)	47 在庫純増	50 移輸出	合 計
01 農業	0.005768	0.223881	0.006354	0.001369	0.008128	-0.004402	0.758903	1.000000
02 畜産	0.003641	0.090250	0.002905	0.000252	0.021831	0.000091	0.881029	1.000000
03 林業	0.002627	0.059921	0.006808	0.007370	0.012800	-0.028263	0.938737	1.000000
04 漁業	0.004018	0.047069	0.003629	0.000053	0.000166	0.000082	0.944983	1.000000
05 鉱業	0.002817	0.110896	0.039568	0.102783	0.194192	-0.003374	0.553119	1.000000
06 飲食料品	0.006134	0.162991	0.003258	0.000192	0.001356	0.000259	0.825810	1.000000
07 繊維製品	0.002508	0.130403	0.008539	0.001721	0.007093	-0.002534	0.852270	1.000000
08 パルプ・紙・木製品	0.002257	0.053431	0.016343	0.019958	0.034712	0.001246	0.872053	1.000000
09 化学製品	0.001187	0.027729	0.031728	0.000920	0.001800	0.000179	0.936457	1.000000
10 石油・石炭製品	0.008673	0.499995	0.080037	0.036268	0.075798	0.000027	0.299202	1.000000
11 プラスチック・ゴム	0.000350	0.011455	0.003394	0.001992	0.003514	0.000141	0.979154	1.000000
12 窯業・土石製品	0.003738	0.070369	0.026531	0.189204	0.288409	-0.005173	0.426922	1.000000
13 鉄鋼	0.000206	0.006543	0.001938	0.026514	0.045438	-0.000945	0.920304	1.000000
14 非鉄金属	0.001636	0.053435	0.025251	0.062347	0.102167	-0.007392	0.762556	1.000000
15 金属製品	0.002658	0.035175	0.016017	0.096751	0.155427	-0.001238	0.695209	1.000000
16 はん用機械	0.000176	0.006821	0.004201	0.009152	0.061331	0.000061	0.918259	1.000000
17 生産用機械	0.000076	0.002280	0.001350	0.001319	0.091755	0.002106	0.901113	1.000000
18 業務用機械	0.000084	0.002174	0.003852	0.001403	0.014773	-0.000206	0.977920	1.000000
19 電子部品	0.000123	0.005564	0.004728	0.001324	0.002892	-0.000107	0.985474	1.000000
20 電気機械	0.000446	0.051522	0.002137	0.004811	0.024200	0.000102	0.916782	1.000000
21 情報・通信機器	0.000016	0.015805	0.000700	0.004588	0.003231	-0.000092	0.975753	1.000000
22 輸送機械	0.000089	0.031836	0.002164	0.002262	0.006151	-0.000199	0.957697	1.000000
23 その他の製造工業製品	0.007860	0.203928	0.059433	0.013046	0.045216	0.000115	0.670402	1.000000
24 建設	0.000446	0.013322	0.009286	0.385530	0.581069	-0.000005	0.010351	1.000000
25 電力・ガス・熱供給	0.013598	0.314147	0.116343	0.015756	0.176908	-0.000135	0.363384	1.000000
26 水道	0.015273	0.372993	0.453721	0.018740	0.046247	0.000020	0.093005	1.000000
27 廃棄物処理	0.022341	0.211754	0.638745	0.017500	0.035578	-0.000006	0.074088	1.000000
28 商業	0.023979	0.499328	0.055050	0.021783	0.088332	0.001251	0.310277	1.000000
29 金融・保険	0.003416	0.721565	0.024295	0.013606	0.093259	-0.000006	0.143866	1.000000
30 不動産	0.001528	0.956784	0.016238	0.002634	0.007652	0.000008	0.015156	1.000000
31 運輸・郵便	0.016230	0.331568	0.095166	0.035585	0.097346	0.000335	0.423771	1.000000
32 情報通信	0.011315	0.554974	0.124394	0.038114	0.137167	-0.000734	0.134770	1.000000
33 公務	0.000272	0.029975	0.955702	0.002127	0.003819	-0.000003	0.008107	1.000000
34 教育・研究	0.000111	0.140345	0.500291	0.100114	0.256164	-0.000001	0.002976	1.000000
35 医療・福祉	0.008015	0.257617	0.734125	0.000021	0.000056	0.000000	0.000167	1.000000
36 その他の非営利団体サービス	0.011786	0.691816	0.061713	0.021290	0.045701	0.000024	0.167669	1.000000
37 対事業所サービス	0.010384	0.302543	0.185608	0.048987	0.119406	0.000007	0.333065	1.000000
38 対個人サービス	0.146946	0.725062	0.012325	0.000527	0.001390	-0.000003	0.113753	1.000000
39 事務用品	0.000000	0.000000	0.000000	0.000000	0.000000	0.000000	0.000000	0.000000
40 分類不明	0.011809	0.217471	0.161476	0.092249	0.165603	-0.000151	0.351543	1.000000
平 均	0.015823	0.342752	0.222529	0.043432	0.094633	-0.000172	0.281002	1.000000

11 最終需要項目別移輸入誘発額表

(単位:万円)

部	門	42 家計外消費 支出(列)	43 民間消費 支出	44 一般政府 消費支出	45 県内総固定 資本形成 (公的)	46 県内総固定 資本形成 (民間)	47 在庫純増	50 移輸出	合計
01	農業	63,725	2,473,588	70,205	15,123	89,801	-48,632	2,866,536	5,530,344
02	畜産	38,567	955,907	30,772	2,674	231,225	962	4,386,611	5,646,719
03	林業	3,596	82,017	9,319	10,087	17,519	-38,684	533,293	617,146
04	漁業	16,142	189,091	14,579	213	668	331	265,850	486,873
05	鉱業	4,801	189,030	67,446	175,201	331,013	-5,751	612,070	1,373,809
06	飲食料品	963,420	25,597,844	511,640	30,142	212,965	40,638	9,493,160	36,849,808
07	繊維製品	101,617	5,283,045	345,953	69,728	287,358	-102,679	989,262	6,974,284
08	パルプ・紙・木製品	87,745	2,077,139	635,356	775,882	1,349,435	48,456	3,808,845	8,782,857
09	化学製品	222,628	5,198,759	5,948,500	172,424	337,482	33,575	12,224,765	24,138,133
10	石油・石炭製品	148,398	8,554,966	1,369,438	620,551	1,296,910	464	4,484,012	16,474,739
11	プラスチック・ゴム	51,767	1,695,641	502,409	294,825	520,154	20,920	3,193,216	6,278,932
12	窯業・土石製品	12,763	240,267	90,586	646,013	984,732	-17,661	578,577	2,535,277
13	鉄鋼	3,216	102,035	30,226	413,465	708,557	-14,731	1,823,884	3,066,653
14	非鉄金属	6,078	198,468	93,787	231,567	379,468	-27,454	2,305,044	3,186,959
15	金属製品	39,113	517,581	235,675	1,423,633	2,287,017	-18,211	1,685,047	6,169,854
16	はん用機械	3,617	140,532	86,564	188,566	1,263,665	1,250	465,919	2,150,113
17	生産用機械	3,628	108,490	64,267	62,772	4,366,533	100,245	575,822	5,281,757
18	業務用機械	13,355	345,303	611,769	222,895	2,346,312	-32,776	186,679	3,693,537
19	電子部品	10,417	470,365	399,702	111,972	244,525	-9,005	8,721,122	9,949,097
20	電気機械	29,378	3,393,333	140,749	316,887	1,593,875	6,724	1,797,016	7,277,963
21	情報・通信機器	1,664	1,669,499	73,892	484,685	341,259	-9,763	201,228	2,762,464
22	輸送機械	18,413	6,611,540	449,372	469,846	1,277,451	-41,398	2,292,294	11,077,519
23	その他の製造工業製品	134,230	3,482,780	1,015,035	222,805	772,219	1,972	1,054,549	6,683,589
24	建設	0	0	0	0	0	0	0	0
25	電力・ガス・熱供給	69,305	1,601,157	592,979	80,304	901,672	-690	1,851,922	5,096,650
26	水道	6	154	187	8	19	0	37	411
27	廃棄物処理	2	15	47	1	3	0	5	73
28	商業	515,768	10,740,139	1,184,082	468,541	1,899,960	26,901	3,442,522	18,277,914
29	金融・保険	12,857	2,716,095	91,452	51,214	351,041	-21	312,031	3,534,668
30	不動産	1	458	8	1	4	0	7	479
31	運輸・郵便	173,919	3,553,087	1,019,798	381,329	1,043,158	3,592	2,323,066	8,497,950
32	情報通信	93,647	4,593,228	1,029,542	315,453	1,135,255	-6,074	793,587	7,954,638
33	公務	0	0	0	0	0	0	0	0
34	教育・研究	15	18,921	67,448	13,497	34,535	0	276	134,691
35	医療・福祉	8	246	702	0	0	0	0	956
36	その他の非営利団体サービス	170	9,968	889	307	658	0	2,396	14,389
37	対事業所サービス	132,229	3,852,510	2,363,491	623,790	1,520,487	85	2,710,849	11,203,441
38	対個人サービス	638,250	3,149,262	53,535	2,289	6,037	-11	12,063	3,861,424
39	事務用品	0	0	0	0	0	0	0	0
40	分類不明	164	3,028	2,249	1,285	2,306	-2	4,539	13,569
合	計	3,614,617	99,815,488	19,203,648	8,899,975	28,135,281	-87,427	75,998,098	235,579,679

12 最終需要項目別移輸入誘発係数表

部 門	42 家計外消費 支出 (列)	43 民間消費 支出	44 一般政府 消費支出	45 県内総固定 資本形成 (公的)	46 県内総固定 資本形成 (民間)	47 在庫純増	50 移輸出	平均
01 農業	0.006467	0.010527	0.000656	0.000581	0.001372	0.313402	0.015345	0.008779
02 畜産	0.003914	0.004068	0.000288	0.000103	0.003533	-0.006202	0.023482	0.008964
03 林業	0.000365	0.000349	0.000087	0.000388	0.000268	0.249294	0.002855	0.000980
04 漁業	0.001638	0.000805	0.000136	0.000008	0.000010	-0.002131	0.001423	0.000773
05 鉱業	0.000487	0.000804	0.000631	0.006731	0.005057	0.037064	0.003276	0.002181
06 飲食料品	0.097767	0.108937	0.004784	0.001158	0.003254	-0.261883	0.050817	0.058499
07 繊維製品	0.010312	0.022483	0.003235	0.002679	0.004390	0.661695	0.005296	0.011072
08 パルプ・紙・木製品	0.008904	0.008840	0.005940	0.029810	0.020617	-0.312263	0.020389	0.013943
09 化学製品	0.022592	0.022124	0.055616	0.006625	0.005156	-0.216369	0.065440	0.038319
10 石油・石炭製品	0.015059	0.036408	0.012804	0.023842	0.019814	-0.002992	0.024003	0.026154
11 プラスチック・ゴム	0.005253	0.007216	0.004697	0.011328	0.007947	-0.134818	0.017093	0.009968
12 窯業・土石製品	0.001295	0.001023	0.000847	0.024821	0.015045	0.113815	0.003097	0.004025
13 鉄鋼	0.000326	0.000434	0.000283	0.015886	0.010825	0.094929	0.009763	0.004868
14 非鉄金属	0.000617	0.000845	0.000877	0.008897	0.005798	0.176920	0.012339	0.005059
15 金属製品	0.003969	0.002203	0.002203	0.054698	0.034941	0.117360	0.009020	0.009795
16 はん用機械	0.000367	0.000598	0.000809	0.007245	0.019306	-0.008055	0.002494	0.003413
17 生産用機械	0.000368	0.000462	0.000601	0.002412	0.066712	-0.646008	0.003082	0.008385
18 業務用機械	0.001355	0.001470	0.005720	0.008564	0.035847	0.211216	0.000999	0.005863
19 電子部品	0.001057	0.002002	0.003737	0.004302	0.003736	0.058031	0.046685	0.015794
20 電気機械	0.002981	0.014441	0.001316	0.012175	0.024351	-0.043334	0.009620	0.011554
21 情報・通信機器	0.000169	0.007105	0.000691	0.018622	0.005214	0.062914	0.001077	0.004385
22 輸送機械	0.001869	0.028137	0.004201	0.018052	0.019517	0.266778	0.012271	0.017585
23 その他の製造工業製品	0.013621	0.014822	0.009490	0.008560	0.011798	-0.012709	0.005645	0.010610
24 建設	0.000000	0.000000	0.000000	0.000000	0.000000	0.000000	0.000000	0.000000
25 電力・ガス・熱供給	0.007033	0.006814	0.005544	0.003085	0.013776	0.004447	0.009913	0.008091
26 水道	0.000001	0.000001	0.000002	0.000000	0.000000	0.000000	0.000000	0.000001
27 廃棄物処理	0.000000	0.000000	0.000000	0.000000	0.000000	0.000000	0.000000	0.000000
28 商業	0.052340	0.045707	0.011071	0.018002	0.029028	-0.173359	0.018428	0.029016
29 金融・保険	0.001305	0.011559	0.000855	0.001968	0.005363	0.000139	0.001670	0.005611
30 不動産	0.000000	0.000002	0.000000	0.000000	0.000000	0.000000	0.000000	0.000001
31 運輸・郵便	0.017649	0.015121	0.009535	0.014651	0.015937	-0.023147	0.012435	0.013490
32 情報通信	0.009503	0.019547	0.009626	0.012120	0.017345	0.039140	0.004248	0.012628
33 公務	0.000000	0.000000	0.000000	0.000000	0.000000	0.000000	0.000000	0.000000
34 教育・研究	0.000002	0.000081	0.000631	0.000519	0.000528	0.000001	0.000001	0.000214
35 医療・福祉	0.000001	0.000001	0.000007	0.000000	0.000000	0.000000	0.000000	0.000002
36 その他の非営利団体サービス	0.000017	0.000042	0.000008	0.000012	0.000010	-0.000002	0.000013	0.000023
37 対事業所サービス	0.013418	0.016395	0.022098	0.023967	0.023230	-0.000551	0.014511	0.017785
38 対個人サービス	0.064769	0.013402	0.000501	0.000088	0.000092	0.000073	0.000065	0.006130
39 事務用品	0.000000	0.000000	0.000000	0.000000	0.000000	0.000000	0.000000	0.000000
40 分類不明	0.000017	0.000013	0.000021	0.000049	0.000035	0.000014	0.000024	0.000022
合 計	0.366807	0.424786	0.179546	0.341947	0.429854	0.563408	0.406821	0.373981

13 最終需要項目別移輸入誘発依存度表

部 門	42 家計外消費 支出(列)	43 民間消費 支出	44 一般政府 消費支出	45 県内総固定 資本形成 (公的)	46 県内総固定 資本形成 (民間)	47 在庫純増	50 移輸出	合 計
01 農業	0.011523	0.447276	0.012694	0.002734	0.016238	-0.008794	0.518329	1.000000
02 畜産	0.006830	0.169285	0.005450	0.000474	0.040949	0.000170	0.776842	1.000000
03 林業	0.005826	0.132897	0.015100	0.016345	0.028388	-0.062683	0.864127	1.000000
04 漁業	0.033154	0.388379	0.029943	0.000438	0.001373	0.000679	0.546035	1.000000
05 鉱業	0.003495	0.137595	0.049094	0.127529	0.240946	-0.004186	0.445528	1.000000
06 飲食料品	0.026145	0.694653	0.013884	0.000818	0.005779	0.001103	0.257618	1.000000
07 繊維製品	0.014570	0.757504	0.049604	0.009998	0.041202	-0.014723	0.141844	1.000000
08 パルプ・紙・木製品	0.009990	0.236499	0.072340	0.088341	0.153644	0.005517	0.433668	1.000000
09 化学製品	0.009223	0.215375	0.246436	0.007143	0.013981	0.001391	0.506450	1.000000
10 石油・石炭製品	0.009008	0.519278	0.083123	0.037667	0.078721	0.000028	0.272175	1.000000
11 プラスチック・ゴム	0.008245	0.270052	0.080015	0.046955	0.082841	0.003332	0.508560	1.000000
12 窯業・土石製品	0.005034	0.094769	0.035730	0.254810	0.388412	-0.006966	0.228211	1.000000
13 鉄鋼	0.001049	0.033272	0.009856	0.134826	0.231052	-0.004803	0.594747	1.000000
14 非鉄金属	0.001907	0.062275	0.029428	0.072661	0.119069	-0.008614	0.723274	1.000000
15 金属製品	0.006339	0.083889	0.038198	0.230740	0.370676	-0.002952	0.273110	1.000000
16 はん用機械	0.001682	0.065360	0.040260	0.087700	0.587720	0.000581	0.216695	1.000000
17 生産用機械	0.000687	0.020541	0.012168	0.011885	0.826720	0.018979	0.109021	1.000000
18 業務用機械	0.003616	0.093488	0.165632	0.060347	0.635248	-0.008874	0.050542	1.000000
19 電子部品	0.001047	0.047277	0.040175	0.011254	0.024578	-0.000905	0.876574	1.000000
20 電気機械	0.004037	0.466248	0.019339	0.043541	0.219000	0.000924	0.246912	1.000000
21 情報・通信機器	0.000602	0.604351	0.026749	0.175454	0.123534	-0.003534	0.072844	1.000000
22 輸送機械	0.001662	0.596843	0.040566	0.042414	0.115319	-0.003737	0.206932	1.000000
23 その他の製造工業製品	0.020083	0.521094	0.151870	0.033336	0.115540	0.000295	0.157782	1.000000
24 建設	0.000000	0.000000	0.000000	0.000000	0.000000	0.000000	0.000000	0.000000
25 電力・ガス・熱供給	0.013598	0.314159	0.116347	0.015756	0.176915	-0.000135	0.363361	1.000000
26 水道	0.015340	0.374632	0.455715	0.018823	0.046450	0.000020	0.089019	1.000000
27 廃棄物処理	0.022344	0.211776	0.638812	0.017501	0.035581	-0.000006	0.073992	1.000000
28 商業	0.028218	0.587602	0.064782	0.025634	0.103948	0.001472	0.188343	1.000000
29 金融・保険	0.003637	0.768416	0.025873	0.014489	0.099314	-0.000006	0.088277	1.000000
30 不動産	0.001528	0.956797	0.016238	0.002634	0.007652	0.000008	0.015143	1.000000
31 運輸・郵便	0.020466	0.418111	0.120005	0.044873	0.122754	0.000423	0.273368	1.000000
32 情報通信	0.011773	0.577428	0.129427	0.039657	0.142716	-0.000764	0.099764	1.000000
33 公務	0.000000	0.000000	0.000000	0.000000	0.000000	0.000000	0.000000	0.000000
34 教育・研究	0.000111	0.140476	0.500758	0.100207	0.256403	-0.000001	0.002046	1.000000
35 医療・福祉	0.008015	0.257620	0.734133	0.000021	0.000056	0.000000	0.000156	1.000000
36 その他の非営利団体サービス	0.011803	0.692770	0.061798	0.021320	0.045764	0.000024	0.166521	1.000000
37 対事業所サービス	0.011802	0.343868	0.210961	0.055678	0.135716	0.000008	0.241966	1.000000
38 対個人サービス	0.165289	0.815570	0.013864	0.000593	0.001563	-0.000003	0.003124	1.000000
39 事務用品	0.000000	0.000000	0.000000	0.000000	0.000000	0.000000	0.000000	0.000000
40 分類不明	0.012119	0.223188	0.165720	0.094674	0.169956	-0.000155	0.334498	1.000000
平 均	0.015343	0.423702	0.081517	0.037779	0.119430	-0.000371	0.322600	1.000000

14 移輸入係数、移輸入品投入係数、総合移輸入係数、総合付加価値係数

部 門	移輸入係数	移輸入品投入係数	総合移輸入係数		総合付加価値係数
			移輸出を除く最終 需要に係る係数	移輸出に係る 係数	
01 農業	0.407562	0.218658	0.571663	0.276993	0.723007
02 畜産	0.332127	0.412903	0.673321	0.510867	0.489133
03 林業	0.250463	0.100876	0.364466	0.152098	0.847902
04 漁業	0.442726	0.286854	0.636480	0.347681	0.652319
05 鉱業	0.740838	0.157601	0.814896	0.285761	0.714239
06 飲食料品	0.735996	0.254634	0.839280	0.391220	0.608780
07 繊維製品	0.919222	0.302734	0.946755	0.340849	0.659151
08 パルプ・紙・木製品	0.767552	0.355335	0.867584	0.430341	0.569659
09 化学製品	0.902260	0.476853	0.954054	0.529916	0.470084
10 石油・石炭製品	0.971352	0.379589	0.984022	0.442278	0.557722
11 プラスチック・ゴム	0.905551	0.391102	0.947369	0.442756	0.557244
12 窯業・土石製品	0.570976	0.225016	0.696574	0.292753	0.707247
13 鉄鋼	0.821282	0.286295	0.884737	0.355056	0.644944
14 非鉄金属	0.825865	0.591448	0.946208	0.691089	0.308911
15 金属製品	0.820779	0.390599	0.900798	0.446481	0.553519
16 はん用機械	0.956531	0.317167	0.972046	0.356915	0.643085
17 生産用機械	0.914112	0.397764	0.952498	0.446937	0.553063
18 業務用機械	0.988789	0.243317	0.991902	0.277629	0.722371
19 電子部品	0.844798	0.507422	0.934787	0.579819	0.420181
20 電気機械	0.895686	0.426191	0.946054	0.482852	0.517148
21 情報・通信機器	0.945379	0.549805	0.978737	0.610715	0.389285
22 輸送機械	0.975583	0.544772	0.989728	0.579317	0.420683
23 その他の製造工業製品	0.804706	0.297651	0.874448	0.357112	0.642888
24 建設	0.000000	0.274777	0.334617	0.334617	0.665383
25 電力・ガス・熱供給	0.291258	0.142026	0.430370	0.196280	0.803720
26 水道	0.000115	0.185196	0.265407	0.265323	0.734677
27 廃棄物処理	0.000019	0.116387	0.170310	0.170295	0.829705
28 商業	0.299871	0.044966	0.354243	0.077660	0.922340
29 金融・保険	0.148822	0.073336	0.247072	0.115429	0.884571
30 不動産	0.000012	0.016276	0.029246	0.029234	0.970766
31 運輸・郵便	0.199457	0.253725	0.458022	0.322987	0.677013
32 情報通信	0.269445	0.115170	0.395232	0.172180	0.827820
33 公務	0.000000	0.109001	0.158151	0.158151	0.841849
34 教育・研究	0.003302	0.100005	0.147561	0.144737	0.855263
35 医療・福祉	0.000014	0.172503	0.206390	0.206379	0.793621
36 その他の非営利団体サービス	0.003287	0.229495	0.300094	0.297786	0.702214
37 対事業所サービス	0.234541	0.136417	0.365000	0.170433	0.829567
38 対個人サービス	0.092390	0.185280	0.313048	0.243120	0.756880
39 事務用品	0.000000	0.661723	0.747748	0.747748	0.252252
40 分類不明	0.004021	0.105585	0.196561	0.193317	0.806683

Ⅲ 107部門表

生産者価格評価表

(単位：万円)

部 門	012 繊維工業製品	013 衣服・その他の 繊維既製品	014 木材・木製品	015 家具・装備品	016 パルプ・紙・板 紙・加工紙	017 紙加工品	018 印刷・製版・製 本	019 化学肥料	020 無機化学工業製 品	021 石油化学系基礎 製品	022 有機化学工業系 基礎製品（石油化学系 基礎製品・合成 樹脂を除く。）
001 耕種農業	25,674	1,607	90	0	6,541	27	0	0	0	0	1,618
002 漁産	1,835	1,826	0	0	0	0	0	80	0	0	0
003 農業サービス	0	0	0	0	0	0	0	0	0	0	0
004 林業	0	0	1,633,928	18	6,062	4	0	0	1,132	0	0
005 漁業	0	0	0	0	0	0	0	7	0	0	0
006 石炭・原油・天然ガス	22	0	5	0	70,580	189	0	2,822	2,431	0	41,687
007 その他の鉱業	0	0	2	0	5,260	46	0	246	66,973	0	2,640
008 食料品	145	14,559	2,545	0	10,426	31	0	11	878	0	22,916
009 飲料	0	0	0	0	0	0	0	0	0	0	0
010 飼料・有機質肥料（別掲を除く。）	-5	0	0	0	0	0	0	48	0	0	0
011 たばこ	0	0	0	0	0	0	0	0	0	0	0
012 繊維工業製品	56,427	434,231	1,505	6,785	5,897	2,308	459	126	0	0	0
013 衣服・その他の繊維既製品	1,067	45,737	1,248	1,248	3,370	2,055	320	601	2,166	0	4,547
014 木材・木製品	29	1,199	436,634	102,210	604,453	8,081	54	27	1	0	1,595
015 家具・装備品	585	1,650	984	23,009	2,266	1,152	411	131	2,478	0	5,019
016 パルプ・紙・板紙・加工紙	544	3,677	18,647	7,541	1,782,421	369,358	132,011	0	0	0	0
017 紙加工品	1,448	11,232	2,031	6,448	3,052	5,346	1,052	489	1,716	0	8,574
018 印刷・製版・製本	157	9,454	2,588	2,473	547	27,331	49,519	40	186	0	2,636
019 化学肥料	7	7	16	0	19	0	3	23,247	22,845	0	40,224
020 無機化学工業製品	298	859	527	104	61,065	2,237	6	11,140	420,985	0	268,657
021 石油化学系基礎製品	0	0	0	0	97	0	17	2,080	0	0	457,232
022 有機化学工業製品（石油化学系基礎製品・合成樹脂を除く。）	2,982	322	3,407	1,236	34,150	470	532	780	26,173	0	1,316,798
023 合成樹脂	2,310	50	12,984	563	1,322	4,335	515	0	0	0	0
024 化学繊維	129,169	97,087	183	867	2,940	43	0	0	0	0	0
025 医薬品	0	193	0	0	0	0	0	0	0	0	0
026 化学最終製品（医薬品を除く。）	6,184	18,164	69,798	14,241	22,240	21,785	29,913	482	48,029	0	92,026
027 石油製品	21,696	8,964	27,148	540	29,655	4,321	4,677	1,834	100,153	0	33,984
028 石炭製品	1	0	1	0	0	0	0	577	1,141	0	50,643
029 プラスチック製品	4,305	26,802	21,824	18,644	8,606	56,167	47,092	1,282	19,400	0	11,724
030 ゴム製品	210	13,375	1,759	660	37	393	564	151	584	0	1,105
031 なめし革・革製品・毛皮	131	13,217	1,658	663	108	134	85	15	24	0	92
032 ガラス・ガラス製品	121	1,179	10	6,895	0	0	7	10	4,998	0	5,177
033 セメント・セメント製品	0	0	14	0	0	0	0	0	0	0	0
034 陶磁器	0	0	11	1,227	0	0	0	1	606	0	46
035 その他の窯業・土石製品	0	0	369	447	3,627	67	18	538	61,206	0	2,396
036 鉄鉄・粗鋼	0	0	0	0	0	0	0	0	50	0	0
037 鋼材	130	493	1,051	6,202	0	0	0	0	0	0	0
038 鋳造品（鉄）	0	0	0	298	0	0	0	0	0	0	0
039 その他の鉄鋼製品	0	0	80	9,888	0	0	0	0	0	0	0
040 非鉄金属製錬・精製	65	0	67	162	23	0	-521	0	263,701	0	11,440
041 非鉄金属加工製品	20	0	4,191	4,571	5	16	2,893	0	5	0	0
042 建設用・建築用金属製品	0	0	105	437	0	0	0	0	0	0	0
043 その他の金属製品	198	10,653	18,975	24,003	3,140	4,047	584	4	24,186	0	61,225
044 はん用機械	0	0	460	6,431	0	0	0	0	0	0	0
045 生産用機械	0	0	73	215	0	0	0	0	0	0	0
046 業務用機械	0	0	0	0	0	0	0	0	0	0	0
047 電子デバイス	0	0	0	0	0	0	0	0	0	0	0
048 その他の電子部品	0	1	10	234	3	216	851	0	17	0	13
049 産業用電気機器	0	0	49	79	0	0	0	0	0	0	0
050 民生用電気機器	0	0	0	0	0	0	0	0	0	0	0
051 電子応用装置・電気計測器	0	0	0	0	0	0	0	0	0	0	0
052 その他の電気機械	0	0	1	661	0	0	17	0	0	0	0
053 通信・映像・音響機器	10	10	51	6	6	6	0	12	0	0	31
054 電子計算機・同附属装置	0	0	0	0	0	0	0	0	0	0	0
055 乗用車	0	0	0	0	0	0	0	0	0	0	0
056 その他の自動車	0	0	0	0	0	0	0	0	0	0	0
057 自動車部品・同附属品	0	0	0	0	0	0	0	0	0	0	0
058 船舶・同修理	0	0	0	0	0	0	0	0	0	0	0
059 その他の輸送機械・同修理	0	0	0	0	0	0	0	0	0	0	0
060 その他の製造工業製品	416	54,879	3,213	5,523	387	242	58	2	35	0	7,753
061 再生资源回収・加工処理	490	0	37,560	0	23,302	0	0	4,316	3,787	0	20,066
062 建築	0	0	0	0	0	0	0	0	0	0	0
063 建設補修	1,496	4,358	1,980	960	19,228	3,643	1,749	232	8,896	0	17,945
064 公共事業	0	0	0	0	0	0	0	0	0	0	0
065 その他の土木建設	0	0	0	0	0	0	0	0	0	0	0
066 電力	42,135	54,188	106,724	7,070	496,904	29,383	32,328	11,511	323,165	0	138,263
067 ガス・熱供給	3,938	1,852	460,430	32	3,421	647	47	150	2,165	0	7,195
068 水道	408	2,428	1,376	218	4,877	956	430	190	5,207	0	6,568
069 廃棄物処理	30	544	1,511	133	314	521	614	618	6,672	0	6,226
070 商業	49,905	211,842	251,671	47,263	241,717	116,125	69,725	3,221	100,427	0	308,349
071 金融・保険	7,216	42,097	29,176	9,118	24,578	10,996	10,879	1,020	10,662	0	25,256
072 不動産仲介及び賃貸	790	4,428	2,365	1,424	2,255	1,261	2,529	78	2,204	0	3,287
073 住宅賃貸料	0	0	0	0	0	0	0	0	0	0	0
074 住宅賃貸料（帰属家賃）	0	0	0	0	0	0	0	0	0	0	0
075 鉄道輸送	739	2,495	1,052	535	2,620	1,920	1,723	93	2,262	0	3,310
076 道路輸送（自家輸送を除く。）	7,599	23,541	75,224	11,805	81,309	31,168	14,220	1,359	26,588	0	87,080
077 自家輸送	21,025	46,543	163,006	9,596	37,100	12,453	27,898	802	26,154	0	33,147
078 水運	416	703	17,357	596	9,977	2,058	791	269	16,025	0	14,711
079 航空輸送	911	5,851	1,116	858	906	958	2,008	64	1,548	0	1,835
080 貨物利用運送	243	818	2,638	421	3,627	1,431	812	66	1,221	0	4,464
081 倉庫	1,597	4,203	10,452	1,117	9,012	4,481	2,388	561	8,871	0	10,571
082 運輸附帯サービス	79	390	393	126	3,138	53	689	179	2,604	0	323
083 郵便・信書便	188	452	358	109	370	339	304	15	410	0	461
084 通信	1,120	2,626	2,650	665	1,495	1,494	1,969	63	1,388	0	1,676
085 放送	12	61	49	14	17	33	37	2	21	0	21
086 情報サービス	785	2,444	2,364	1,282	4,457	1,430	1,936	456	5,395	0	8,213
087 インターネット付随サービス	22	335	406	20	5,988	868	104	99	1,511	0	1,096
088 映像・音声・文字情報制作	1,469	9,671	2,868	1,823	1,158	1,932	3,122	972	4,790	0	1,405
089 公務	0	0	0	0	0	0	0	0	0	0	0
090 教育	7	48	340	225	625	0	37	14	848	0	433
091 研究	0	0	0	0	0	0	0	0	0	0	0
092 医療	0	0	0	0	0	0	0	0	0	0	0
093 保健衛生	0	0	0	0	3	1	17	0	0	0	0
094 社会保険・社会福祉	0	0	0	0	0	0	0	0	0	0	0
095 介護	0	0	0	0	0	0	0	0	0	0	0
096 他に分類されない会員制団体	1,097	5,002	7,714	4,883	5,507	3,476	2,050	398	78,489	0	6,240
097 物品賃貸サービス	4,020	10,037	30,896	5,971	5,121	6,762	18,981	820	8,401	0	9,996
098 広告	814	15,909	3,975	4,453	4,112	9,459	1,846	281	18,344	0	4,197
099 自動車整備・機械修理	2,491	3,944	17,031	371	5,550	1,389	1,597	707	18,206	0	12,260
100 その他の対事業所サービス	5,140	61,854	9,193	11,490	19,543	9,183	27,305	1,265	24,139	0	23,936
101 宿泊業	0	0	0	0	0	0	0	0	0	0	0
102 飲食サービス	0	0	0	0	0	0	0	0	0	0	0
103 洗濯・理容・美容・浴場業	81	198	168	13	156	59	57	4	239	0	121
104 娯楽サービス	0	0	0	0	0	0	0	0	0	0	0
105 その他の対個人サービス	36	269	140	53	118	60	117	13	98	0	215
106 事務用品	488	3,408	2,278	706	3,146	1,265	1,419	103	2,212	0	1,312
107 分類不明	1,829	8,310	30,468	1,364	4,589	3,859	2,560	34	3,179	0	1,123
108 内生部門計	414,797	1,302,266	3,086,368	379,243	3,694,545	770,070	503,425	76,545	1,788,239	0	3,206,799
109 家計外消費支出（行）	9,505	37,481	35,899	10,569	71,306	38,058	30,180	5,047	36,423	0	99,666
110 雇用者所得	163,308	717,157	696,644	160,847	287,757	356,412	357,735	7,216	268,779	0	358,688
111 営業余剰	-75,464	20,052	778,551	-10,662	12,069	324,740	345,702	25,523	1,036,762	0	125,531
112 資本減耗引当	202,362	535,764	167,625	64,422	327,962	87,908	177,957	4,932	-251,534	0	465,039
113 資本減耗引当（社会資本等減耗分）	0	0	0	0	0	0	0	0	0	0	0
114 間接税（除開税・輸入商品税）	36,397	196,538	230,325	24,374	92,484	85,469	82,051	4,861	64,367	0	166,670
115（控除）経常補助金	0	0	-7	0	0	0	-1	0	0	0	0
122 租付加価値部門計	336,108	1,506,992									

生産者価格評価表

(単位：万円)

部 門	023 合成樹脂	024 化学繊維	025 医薬品	026 化学最終製品 (医薬品を除く。)	027 石油製品	028 石炭製品	029 プラスチック製 品	030 ゴム製品	031 なめし革・革製 品・毛皮	032 ガラス・ガラス 製品	033 セメント・セメ ント製品
001 耕種農業	0	5,905	5,626	1,783	0	0	0	1,224,040	0	0	0
002 漁産	0	0	24	0	0	0	0	0	9,505	0	0
003 農業サービス	0	0	0	0	0	0	0	0	0	0	0
004 林業	0	0	0	1,113	0	0	0	0	1,957	0	0
005 漁業	0	0	192	0	0	0	0	0	0	0	0
006 石炭・原油・天然ガス	8,403	44,498	0	2,132	26,531	0	37	1,581	0	2,048	509
007 その他の鉱業	42	0	135	646	-53	100,106	0	3,073	0	9,964	127,057
008 食料品	15	0	13,733	28,722	0	0	67	2	31,566	0	0
009 飲料	0	0	69	7	0	0	0	0	0	0	0
010 飼料・有機質肥料(別掲を除く。)	0	0	0	0	0	0	0	0	0	0	0
011 たばこ	0	0	0	0	0	0	0	0	0	0	0
012 繊維工業製品	0	215	1	515	0	0	2,220	85,381	96	73	13
013 衣服・その他の繊維既製品	848	2,547	1,332	4,537	0	293	1,212	22,756	52	379	1,525
014 木材・木製品	9	0	0	2,291	0	0	553	45	38	613	108
015 家具・装飾品	3,224	1,883	2,163	3,108	0	97	2,844	12,571	0	14	1,036
016 パルプ・紙・板紙・加工紙	943	143,708	2,670	740	0	0	12,207	17,822	1	2,898	0
017 紙加工品	19,829	20,286	28,167	11,833	0	77	7,165	1,472	87	2,864	163
018 印刷・製版・製本	259	11,665	3,110	14,519	0	282	1,194	8,469	6	1,011	144
019 化学肥料	-3,028	1,263	1,494	8,093	0	0	0	53	7	0	0
020 無機化学工業製品	78,041	41,452	37,222	413,257	2	421	13,046	749,639	423	7,226	1,986
021 石油化学系基礎製品	324,554	4,380	545	309,861	5	0	59	934	0	256	0
022 有機化学工業製品(石油化学系基礎製品・金属精製を除く。)	1,807,297	622,414	91,727	924,893	11	4,824	122,242	1,937,890	1,249	690	195
023 合成樹脂	3,068	91,596	0	190,902	0	0	633,216	376	21	0	0
024 化学繊維	0	0	0	0	0	968	1,068	200	12	0	0
025 医薬品	0	0	51,495	88	0	0	0	0	0	0	0
026 化学最終製品(医薬品を除く。)	22,496	32,855	20,858	290,267	33	41,629	18,068	80,069	478	384	13,512
027 石油製品	32,484	138,917	3,963	53,879	2,424	15,314	13,711	135,666	728	3,773	28,592
028 石炭製品	0	0	0	395	0	0	144	0	0	0	0
029 プラスチック製品	6,435	15,601	48,254	23,765	5	0	819,569	132,198	155	2,121	1,392
030 ゴム製品	3,836	0	1,940	904	0	970	2,383	321,773	265	12	839
031 なめし革・革製品・毛皮	62	244	12	1,513	0	899	356	256	818	1	137
032 ガラス・ガラス製品	362	0	13,262	2,533	0	0	11,280	919	0	6,448	37
033 セメント・セメント製品	0	0	0	346	0	266	0	0	0	0	262,759
034 陶磁器	0	0	0	187	0	0	200	0	0	0	93
035 その他の窯業・土石製品	3,620	286	1,547	1,938	0	13,214	428	2,310	10	2,258	26,382
036 鉄鉄・粗鋼	0	0	0	7	0	0	-1	0	0	0	-5
037 鋼材	0	0	0	0	0	0	4,722	12,474	0	0	17,887
038 鋳造品(鉄)	0	0	0	0	0	0	0	0	0	0	161
039 その他の鉄鋼製品	0	0	0	117	0	0	197	0	0	1	3,665
040 非鉄金属製錬・精製	0	0	0	13,903	0	0	1,979	-26	0	5,406	0
041 非鉄金属加工製品	0	0	1,463	9,212	0	0	9,254	35,477	0	47	88
042 建設用・建築用金属製品	0	0	0	0	0	0	0	0	0	0	235
043 その他の金属製品	12,779	1,896	17,813	104,987	20	83	6,143	171,111	33	924	13,144
044 はん用機械	0	0	0	300	0	0	1,613	0	0	33	0
045 生産用機械	0	0	0	0	0	121	10,703	0	0	15	0
046 業務用機械	0	0	0	0	0	0	0	0	0	0	0
047 電子デバイス	0	0	0	0	0	0	0	0	0	0	0
048 その他の電子部品	1	0	18	7	0	0	1	2	0	0	1
049 産業用電気機器	0	0	0	0	0	0	19	0	0	0	7
050 民生用電気機器	0	0	0	0	0	0	5	0	0	0	0
051 電子応用装置・電気計測器	0	0	0	0	0	0	0	0	0	0	0
052 その他の電気機械	0	0	7	0	0	0	71	0	0	0	0
053 通信・映像・音響機器	6	5	158	18	0	16	5	941	10	0	7
054 電子計算機・同附属装置	0	0	0	0	0	0	0	0	0	0	0
055 乗用車	0	0	0	0	0	0	0	0	0	0	0
056 その他の自動車	0	0	0	0	0	0	0	0	0	0	0
057 自動車部品・同附属品	0	0	0	0	0	0	0	0	0	0	0
058 船舶・同修理	0	0	0	0	0	0	0	0	0	0	0
059 その他の輸送機械・同修理	0	0	0	0	0	0	0	0	0	0	0
060 その他の製造工業製品	31	135	118	3,673	0	368	789	7,419	66	365	253
061 再生資源回収・加工処理	0	1,272	1	1	2	0	6,282	357	0	2,430	3,028
062 建築	0	0	0	0	0	0	0	0	0	0	0
063 建設補修	17,578	19,166	1,301	8,269	7	1,233	9,146	8,438	109	581	5,851
064 公共事業	0	0	0	0	0	0	0	0	0	0	0
065 その他の土木建設	0	0	0	0	0	0	0	0	0	0	0
066 電力	100,061	137,628	45,683	260,652	300	15,665	152,656	360,933	2,858	12,747	95,540
067 ガス・熱供給	6,904	3,467	1,996	5,873	0	16	19,890	45,753	26	813	772
068 水道	2,992	5,036	2,879	2,254	17	385	2,204	2,470	99	117	1,399
069 廃棄物処理	279	9,071	3,363	10,394	0	4	151	3,263	124	34	3,827
070 商業	111,399	189,994	54,371	346,270	390	31,436	192,023	705,989	7,290	5,254	59,597
071 金融・保険	13,257	9,992	6,821	17,578	145	692	11,631	55,733	506	1,313	14,233
072 不動産仲介及び賃貸	4,365	1,706	2,042	2,640	10	323	6,176	9,995	145	138	2,947
073 住宅賃貸料	0	0	0	0	0	0	0	0	0	0	0
074 住宅賃貸料(帰国家賃)	0	0	0	0	0	0	0	0	0	0	0
075 鉄道輸送	3,089	1,756	2,238	5,322	9	215	5,587	8,875	91	152	1,209
076 道路輸送(自家輸送を除く。)	46,222	57,728	14,038	98,326	119	28,624	33,033	99,562	607	2,171	75,301
077 自家輸送	809	19,357	6,602	5,190	19	232	9,727	31,881	2,251	1,912	128,203
078 水運	9,212	11,679	1,242	13,979	268	1,738	1,593	11,767	60	375	16,334
079 航空輸送	1,224	1,031	5,619	2,566	6	131	2,983	16,530	39	98	809
080 貨物利用運送	2,730	2,823	5,000	4,656	33	1,027	1,162	3,777	18	105	3,733
081 倉庫	6,605	14,022	1,675	14,266	322	2,659	6,486	17,678	897	539	7,511
082 運輸附帯サービス	367	1,018	358	669	0	1	2,713	968	25	348	6
083 郵便・信書便	485	136	1,120	1,340	2	126	763	1,294	8	14	178
084 通信	950	483	16,774	4,485	3	713	2,801	12,177	85	68	942
085 放送	78	45	6	9	0	8	2	27	3	0	29
086 情報サービス	4,370	1,816	7,199	9,799	15	249	7,288	31,409	227	209	1,683
087 インターネット附帯サービス	3,856	767	2,965	1,581	4	7	1,519	3,898	4	6	200
088 映像・音声・文字情報制作	1,028	2,573	3,644	7,643	3	921	4,167	19,023	167	85	878
089 公務	0	0	0	0	0	0	0	0	0	0	0
090 教育	1,906	0	354	2,843	0	0	629	66	0	7	197
091 研究	0	0	0	0	0	0	0	0	0	0	0
092 医療	0	0	0	0	0	0	0	0	0	0	0
093 保健衛生	0	0	45	0	0	0	3	0	0	0	0
094 社会保険・社会福祉	0	0	0	0	0	0	0	0	0	0	0
095 介護	0	0	0	0	0	0	0	0	0	0	0
096 他に分類されない会員制団体	2,492	1,455	9,491	6,380	6	1,174	5,146	60,896	64	71	6,489
097 物品賃貸サービス	3,804	16,333	1,927	17,152	5	16,622	24,826	64,684	164	702	9,994
098 広告	1,603	5,536	76,154	41,322	7	113	27,689	146,143	31	134	552
099 自動車整備・機械修理	9,521	8,137	2,916	6,998	34	1,675	12,674	61,570	187	253	6,664
100 その他の対事業所サービス	22,020	24,698	15,907	64,847	69	2,549	55,206	118,288	1,774	1,946	46,613
101 宿泊業	0	0	0	0	0	0	0	0	0	0	0
102 飲食サービス	0	0	0	0	0	0	0	0	0	0	0
103 洗濯・理容・美容・浴場業	12	148	95	45	0	15	172	334	7	0	2
104 娯楽サービス	0	0	0	0	0	0	0	0	0	0	0
105 その他の対個人サービス	155	294	122	277	0	33	202	1,164	7	11	73
106 事務用品	463	1,455	686	4,035	0	128	432	3,384	79	366	1,202
107 分類不明	3,638	30,531	2,533	6,788	9	2,436	6,090	59,942	397	362	15,233
108 内生部門計	2,709,090	1,762,904	641,865	3,401,442	30,782	291,908	2,311,821	6,935,161	65,932	83,185	1,012,841
109 家計外消費支出(行)	22,167	54,903	21,411	42,243	198	4,301	66,627	102,079	1,304	3,130	26,048
110 雇用者所得	282,452	328,949	72,126	465,488	1,289	27,767	741,781	1,549,732	17,180	37,400	329,809
111 営業余剰	49,800	483,842	400,082	767,513	5,717	97,029	-111,578	1,000,684	-11,721	7,959	362,539
112 資本減耗引当	647,597	227,195	125,527	-19,897	4,976	8,818	404,692	1,980,826	8,266	35,661	68,137
113 資本減耗引当(社会資本等減耗分)	0	0	0	0	0	0	0	0	0	0	0
114 間接税(除開税・輸入品商品税)	61,679	114,397	52,155	118,369	23,514	9,149	205,132	251,824	3,280	4,495	126,618
115 (控除)経常補助金	0	-1	0	-1	-14	0	-1	-3	0	0	0
122 損付加価値部門計	1,063,695	1,209,285	671,301	1,373,715							

生産者価格評価表

(単位：万円)

部門	034 陶磁器	035 その他の窯業・ 土石製品	036 鉄鉄・粗鋼	037 鋼材	038 鋳造品(鉄)	039 その他の鉄鋼製 品	040 非鉄金属製錬・ 精製	041 非鉄金属加工製 品	042 建設用・建築用 金属製品	043 その他の金属製 品	044 はん用機械
001 耕種農業	0	99	0	0	0	0	0	0	0	0	0
002 漁産	0	0	0	0	0	0	0	0	0	0	0
003 農業サービス	0	0	0	0	0	0	0	0	0	0	0
004 林業	0	0	0	0	1	0	0	0	0	0	0
005 漁業	0	0	0	0	0	0	0	0	0	0	0
006 石炭・原油・天然ガス	164	2,583	61,706	3	35	0	0	37	113	966	47
007 その他の鉱業	1,317	19,632	131,093	0	106	0	143,482	2	166	1	25
008 食料品	15	766	0	0	6	0	0	0	0	0	0
009 飲料	0	0	0	0	0	0	0	0	0	0	0
010 飼料・有機質肥料(別掲を除く。)	0	0	0	0	0	0	0	0	0	0	0
011 たばこ	0	0	0	0	0	0	0	0	0	0	0
012 繊維工業製品	0	723	0	0	12	0	0	4	214	598	26
013 衣服・その他の繊維既製品	85	614	1,041	64	448	34	13	91	1,022	2,071	1,068
014 木材・木製品	440	739	0	3	38	0	0	178	2,215	1,799	1,111
015 家具・装飾品	92	479	195	47	388	0	69	14	375	446	288
016 パルプ・紙・板紙・加工紙	279	632	0	39	0	14	0	0	221	1,028	239
017 紙加工品	459	1,733	0	0	3	59	0	149	72	8,307	442
018 印刷・製版・製本	34	49	300	24	701	5	152	33	361	9,309	698
019 化学肥料	0	31	-6,539	137	0	0	0	5	0	0	0
020 無機化学工業製品	324	693	13,134	763	541	21	791	44	3,859	2,132	863
021 石油化学系基礎製品	0	174	0	0	0	0	0	0	0	0	19
022 有機化学工業製品(石油化学系基礎製品・合成樹脂を除く。)	13	1,204	102	0	10	0	468	0	80	198	346
023 合成樹脂	0	586	0	0	0	0	0	0	37	533	7
024 化学繊維	0	0	0	0	0	0	0	0	0	0	0
025 医薬品	0	0	0	0	0	0	0	0	0	0	0
026 化学最終製品(医薬品を除く。)	13	8,227	2,011	103	2,046	12	60	26	6,400	16,925	2,113
027 石油製品	564	4,599	62,048	302	903	89	3,702	413	3,532	9,475	996
028 石炭製品	0	3,416	77,944	564	4,819	6	4,213	3	14	116	13
029 プラスチック製品	37	1,153	0	29	154	1	368	11	3,068	8,306	3,920
030 ゴム製品	0	730	2,030	360	47	10	27	5	3,348	2,220	3,252
031 なめし革・革製品・毛皮	16	60	189	0	90	1	0	0	299	100	19
032 ガラス・ガラス製品	0	524	0	0	0	0	0	0	501	2,108	33
033 セメント・セメント製品	0	483	0	0	0	0	0	0	3	196	1
034 陶磁器	115	0	0	0	4	0	0	0	1	594	14
035 その他の窯業・土石製品	445	8,646	28,162	132	5,220	0	1,029	99	3,067	5,726	5,888
036 鉄鉄・粗鋼	0	0	51,203	-915	42,418	490	0	0	-507	-4,306	-387
037 鋼材	0	1,337	0	126,955	40,031	37,871	0	0	155,265	220,252	45,350
038 鋳造品(鉄)	42	230	0	0	3,062	0	0	0	32,378	11,301	28,338
039 その他の鉄鋼製品	21	1,246	3,738	0	349	0	0	24	103,592	203,969	11,377
040 非鉄金属製錬・精製	843	4,034	52,871	13,932	1,039	-16	119,667	198,544	3,443	63,341	1,232
041 非鉄金属加工製品	27	941	0	0	87	0	2,638	3,269	90,162	113,391	53,548
042 建設用・建築用金属製品	0	0	0	0	17	0	0	0	16,084	2,873	325
043 その他の金属製品	354	3,840	4,424	38	5,739	4	103	338	53,771	175,910	23,796
044 はん用機械	96	282	0	0	928	0	0	0	980	1,451	106,454
045 生産用機械	84	641	0	0	827	25	2	6	59	498	3,830
046 業務用機械	0	0	0	0	0	0	0	0	32	24	1,013
047 電子デバイス	0	0	0	0	0	0	0	0	0	1,302	1,005
048 その他の電子部品	0	0	0	0	0	0	0	0	6	30,287	3,709
049 産業用電気機器	0	0	0	0	0	0	0	0	1,671	396	4,770
050 民生用電気機器	0	0	0	0	0	0	0	0	0	0	0
051 電子応用装置・電気計測器	0	0	0	0	0	0	0	0	0	0	977
052 その他の電気機械	0	94	0	0	0	0	0	0	2	3,839	3,092
053 通信・映像・音響機器	0	1	6	0	1	0	2	0	113	43	88
054 電子計算機・同附属装置	0	0	0	0	0	0	0	0	0	0	0
055 乗用車	0	0	0	0	0	0	0	0	0	0	0
056 その他の自動車	0	0	0	0	0	0	0	0	0	0	0
057 自動車部品・同附属品	0	0	0	0	0	0	0	0	0	0	0
058 船舶・同修理	0	0	0	0	0	0	0	0	0	0	0
059 その他の輸送機械・同修理	0	0	0	0	0	0	0	0	0	0	0
060 その他の製造工業製品	86	259	0	0	1,461	0	2	36	38	294	33
061 再生资源回収・加工処理	319	150	6,561	157	2,605	18	27,973	14,027	0	1,621	0
062 建築	0	0	0	0	0	0	0	0	0	0	0
063 建設補修	90	1,821	43,332	439	1,689	117	2,652	384	5,055	3,688	1,389
064 公共事業	0	0	0	0	0	0	0	0	0	0	0
065 その他の土木建設	0	0	0	0	0	0	0	0	0	0	0
066 電力	4,142	16,589	854,326	8,676	42,227	814	93,682	6,849	14,631	52,628	13,961
067 ガス・熱供給	57	143	109	183	6,836	8	326	1,446	732	3,020	382
068 水道	12	164	1,145	145	267	9	1,356	151	516	959	402
069 廃棄物処理	4	1,165	4	1	14	0	0	0	112	126	157
070 商業	797	10,507	25,899	5,943	15,520	4,996	11,562	8,153	49,345	90,287	31,991
071 金融・保険	355	3,017	5,315	947	2,855	343	3,389	2,717	16,874	15,663	6,066
072 不動産仲介及び賃貸	22	219	1,643	128	956	43	286	83	4,107	2,246	1,656
073 住宅賃貸料	0	0	0	0	0	0	0	0	0	0	0
074 住宅賃貸料(帰国家賃)	0	0	0	0	0	0	0	0	0	0	0
075 鉄道輸送	27	1,187	791	75	329	12	668	124	2,357	1,030	677
076 道路輸送(自家輸送を除く。)	341	8,720	11,320	2,157	11,266	1,355	4,090	2,043	14,857	23,790	7,694
077 自家輸送	226	4,130	12,785	1,917	2,149	563	1,749	989	26,083	30,788	11,187
078 水運	34	2,813	11,125	479	2,524	357	6,780	116	2,491	3,909	851
079 航空輸送	12	184	454	117	169	16	160	35	1,627	1,526	1,311
080 貨物利用運送	14	529	573	80	840	50	321	123	467	850	244
081 倉庫	82	2,229	3,895	308	1,509	181	2,224	861	1,836	4,206	998
082 運輸附帯サービス	28	33	0	373	144	8	5	188	28	495	195
083 郵便・信書便	2	57	113	19	20	7	37	8	220	319	171
084 通信	22	301	468	75	117	36	212	48	934	1,704	1,370
085 放送	1	0	29	2	0	-1	14	4	36	1	15
086 情報サービス	68	920	919	199	1,694	136	2,463	497	1,938	3,373	1,338
087 インターネット附随サービス	1	67	559	46	100	15	28	32	203	2,703	173
088 映像・音声・文字情報制作	53	303	469	57	206	62	1,150	104	1,851	4,486	1,065
089 公務	0	0	0	0	0	0	0	0	0	0	0
090 教育	28	31	0	221	0	0	0	3	1,036	510	643
091 研究	0	0	0	0	0	0	0	0	0	0	0
092 医療	0	0	0	0	0	0	0	0	0	0	0
093 保健衛生	0	0	0	0	0	0	0	0	0	0	0
094 社会保険・社会福祉	0	0	0	0	0	0	0	0	0	0	0
095 介護	0	0	0	0	0	0	0	0	0	0	0
096 他に分類されない会員制団体	29	287	320	225	221	151	189	69	2,806	4,310	5,875
097 物品賃貸サービス	51	5,478	20,022	745	2,508	910	1,658	728	4,860	16,747	6,917
098 広告	155	485	342	187	230	50	431	133	3,091	3,771	5,261
099 自動車整備・機械修理	74	1,871	42,637	232	1,183	51	1,246	377	3,997	5,555	1,494
100 その他の対事業所サービス	131	8,842	39,499	660	4,381	424	2,412	1,885	9,955	23,073	17,224
101 宿泊業	0	0	0	0	0	0	0	0	0	0	0
102 飲食サービス	0	0	0	0	0	0	0	0	0	0	0
103 洗濯・理容・美容・浴場業	0	2	77	4	1	2	4	1	49	84	39
104 娯楽サービス	0	0	0	0	0	0	0	0	0	0	0
105 その他の対個人サービス	2	19	136	11	21	5	53	23	85	116	119
106 事務用品	39	281	385	21	61	47	106	84	493	853	537
107 分類不明	19	954	6,847	674	4,618	618	1,718	533	2,920	9,363	7,321
108 内生部門計	13,202	144,978	1,577,757	167,862	219,012	49,686	445,732	246,152	661,499	1,211,819	437,701
109 家計外消費支出(行)	452	9,168	115,519	1,017	2,528	195	4,969	2,078	24,108	24,006	14,133
110 雇用者所得	8,137	95,526	19,175	13,457	53,298	6,252	47,210	19,616	298,504	524,550	219,812
111 営業余剰	3,790	158,133	619,586	55,490	82,502	13,972	23,736	-53,163	97,928	-117,824	187,979
112 資本減耗引当	4,286	12,049	119,489	-9,442	-13,575	-1,319	34,051	4,138	215,122	132,723	60,486
113 資本減耗引当(社会資本等減耗分)	0	0	0	0	0	0	0	0	0	0	0
114 間接税(除開税・輸入品商品税)	1,027	17,300	276,079	1,561	21,231	2,045	7,044	1,581	57,075	83,483	16,232
115 (控除)経常補助金	0	0	-1	0	0	0	0	0	0	0	0
122 租付加価値部門計	17,692	292,176	1,149,847	62,083	145,984	21,145	117,010	-25,750	692,737	646,738	498,642
123 県内生産額	30,894	437,154	2,727,604	229,945	364,996	70,831	562,742	220,402	1,354,386	1,858,557	936,343

生産者価格評価表

(単位：万円)

部 門	045 生産用機械	046 業務用機械	047 電子デバイス	048 その他の電子部 品	049 産業用電気機器	050 民生用電気機器	051 電子応用装置・ 電気計測器	052 その他の電気機 械	053 通信・映像・音 響機器	054 電子計算機・同 附属装置	055 乗用車
001 耕種農業	0	0	0	0	0	0	0	0	0	0	0
002 漁産	0	0	0	0	0	0	0	0	0	0	0
003 農業サービス	0	0	0	0	0	0	0	0	0	0	0
004 林業	0	0	0	0	0	0	0	0	0	0	0
005 漁業	0	0	0	0	0	0	0	0	0	0	0
006 石炭・原油・天然ガス	15	0	0	559	112	0	0	1,167	0	0	0
007 その他の鉱業	134	370	0	0	0	0	0	0	0	0	0
008 食料品	0	0	0	0	0	0	0	0	0	0	0
009 飲料	0	0	0	0	0	0	0	0	0	0	0
010 飼料・有機質肥料（別掲を除く。）	0	0	0	0	0	0	0	0	0	0	0
011 たばこ	0	0	0	0	0	0	0	0	0	0	0
012 繊維工業製品	2,682	600	11,419	233	0	52	0	0	3,751	0	0
013 衣服・その他の繊維既製品	2,123	739	17,343	10,786	2,242	110	37	8,853	2,428	57	0
014 木材・木製品	671	869	315	626	294	9	6	519	50	0	0
015 家具・装飾品	1,348	478	6,225	3,512	770	26	41	4,254	19,557	74	0
016 パルプ・紙・板紙・加工紙	410	775	5,178	13,343	3,906	40	10	567	4,591	181	0
017 紙加工品	990	7,724	4,254	8,733	1,449	125	52	2,493	5,213	67	0
018 印刷・製版・製本	6,070	1,667	28,092	6,254	1,379	253	88	154	111,300	322	0
019 化学肥料	73	0	0	18	0	0	0	411	0	0	0
020 無機化学工業製品	3,141	614	39,892	8,604	835	18	14	9,028	34,048	75	0
021 石油化学系基礎製品	20	0	99	520	0	0	0	0	0	0	0
022 有機化学工業製品（石油化学系基礎製品・合成樹脂を除く。）	160	805	25,127	4,078	633	92	57	803	2,544	0	0
023 合成樹脂	231	14,167	10,099	9,808	3,957	120	0	18,050	39,367	0	0
024 化学繊維	0	1,968	0	0	0	0	0	0	0	0	0
025 医薬品	0	0	0	0	0	0	0	0	0	0	0
026 化学最終製品（医薬品を除く。）	12,793	2,389	10,254	13,872	4,854	70	129	26,746	24,192	659	0
027 石油製品	54,550	807	30,316	2,381	1,417	862	22	8,502	327	0	0
028 石炭製品	55	71	0	0	8	0	0	0	0	0	0
029 プラスチック製品	32,339	47,319	127,077	45,196	21,107	770	410	168,923	138,570	3,795	0
030 ゴム製品	41,417	9,141	35,931	2,891	7,965	169	80	25,190	24,622	238	0
031 なめし革・革製品・毛皮	819	538	1,645	713	78	0	13	7	217	0	0
032 ガラス・ガラス製品	531	2,715	5,481	25,955	182	44	16	29,837	17,774	0	0
033 セメント・セメント製品	0	0	0	0	0	0	0	0	0	0	0
034 陶磁器	323	396	33,013	145,094	2,691	1	1	579	329	0	0
035 その他の窯業・土石製品	13,948	1,262	64,182	10,375	7,275	35	98	36,130	17,992	71	0
036 鉄鉄・粗鋼	-2,517	-87	0	-13	-215	-8	0	-587	0	0	0
037 鋼材	228,093	8,068	0	17,328	48,865	608	177	91,837	102,838	128	0
038 鋳造品（鉄）	208,067	9,276	0	1,439	24,222	22	115	8,907	21,212	60	0
039 その他の鉄鋼製品	79,576	5,743	1,233	16,418	14,851	493	0	48,687	10,257	66	0
040 非鉄金属製錬・精製	15,764	47,227	136,184	82,672	23,413	21	56	282,779	65,737	0	0
041 非鉄金属加工製品	103,549	20,890	101,641	212,635	85,944	935	997	302,047	263,190	1,153	0
042 建設用・建築用金属製品	420	0	0	139	0	0	0	0	0	0	0
043 その他の金属製品	143,164	20,191	62,192	99,629	37,295	527	941	30,877	154,173	3,280	0
044 はん用機械	169,693	5,943	9,665	8,619	23,218	404	116	6,749	34,649	67	0
045 生産用機械	488,258	661	21,662	8,144	4,941	28	124	1,443	9,035	94	0
046 業務用機械	38,404	53,206	0	0	1,505	0	25	0	23,080	0	0
047 電子デバイス	4,031	54,345	644,076	163,475	78,474	3,483	8,112	1,572,111	1,365,349	21,667	0
048 その他の電子部品	61,440	116,322	3,185,452	1,847,416	116,701	1,261	9,320	53,339	825,934	16,304	0
049 産業用電気機器	69,761	6,953	0	3,994	142,886	303	276	12,499	55,611	1,041	0
050 民生用電気機器	0	0	0	0	0	1,562	0	27	0	0	0
051 電子応用装置・電気計測器	25,831	2,149	0	0	5,790	0	852	0	9,072	0	0
052 その他の電気機械	14,182	5,739	981,880	153,813	31,397	444	325	118,804	127,292	182	0
053 通信・映像・音響機器	617	300	652	142	50	0	4	216	190,094	0	0
054 電子計算機・同附属装置	312	0	0	0	0	0	0	0	0	4,782	0
055 乗用車	0	0	0	0	0	0	0	0	0	0	0
056 その他の自動車	0	0	0	0	0	0	0	0	0	0	0
057 自動車部品・同附属品	367	0	0	0	0	0	0	0	0	0	0
058 船舶・同修理	0	0	0	0	0	0	0	0	0	0	0
059 その他の輸送機械・同修理	0	0	0	0	0	0	0	0	0	0	0
060 その他の製造工業製品	1,254	2,189	1,470	3,879	1,066	5	186	997	13,795	71	0
061 再生資源回収・加工処理	0	0	1,128	0	0	0	0	0	0	0	0
062 建築	0	0	0	0	0	0	0	0	0	0	0
063 建設補修	4,937	2,140	10,702	14,062	1,939	24	86	13,343	1,256	92	0
064 公共事業	0	0	0	0	0	0	0	0	0	0	0
065 その他の土木建設	0	0	0	0	0	0	0	0	0	0	0
066 電力	86,220	40,472	586,367	141,717	7,336	1,727	250	69,537	15,391	667	0
067 ガス・熱供給	2,410	736	12,918	717	341	48	7	10,783	176	431	0
068 水道	1,970	547	7,213	3,135	369	8	12	6,049	568	0	0
069 廃棄物処理	103	170	11,447	1,402	124	0	1	7,175	87	0	0
070 商業	192,098	42,978	250,118	125,516	60,708	1,313	1,522	231,876	276,828	3,271	0
071 金融・保険	33,308	18,986	68,244	20,305	5,477	125	231	55,254	21,051	718	0
072 不動産仲介及び賃貸	7,167	884	12,168	2,181	1,075	34	33	15,315	12,149	71	0
073 住宅賃貸料	0	0	0	0	0	0	0	0	0	0	0
074 住宅賃貸料（帰国家賃）	0	0	0	0	0	0	0	0	0	0	0
075 航空輸送	6,703	1,815	19,758	4,756	881	14	43	5,697	4,687	146	0
076 道路輸送（自家輸送を除く。）	43,540	9,186	96,853	31,614	11,721	220	272	41,092	44,456	1,078	0
077 自家輸送	47,116	19,987	104,078	5,347	6,886	197	443	20,543	6,680	1,049	0
078 水運	4,679	567	4,638	2,229	1,103	18	14	3,332	3,310	0	0
079 航空輸送	9,388	1,585	8,318	2,202	1,144	27	42	3,440	1,235	75	0
080 貨物利用運送	1,168	340	1,736	988	395	8	12	2,886	2,023	0	0
081 倉庫	4,365	2,310	7,871	3,983	2,000	35	46	11,620	7,331	140	0
082 運輸附帯サービス	1,005	73	2,885	544	1,795	1	7	9,926	43	71	0
083 郵便・信書便	1,084	309	883	250	160	2	8	519	112	0	0
084 通信	8,473	1,656	6,821	1,916	941	13	43	3,119	739	32	0
085 放送	87	1	65	5	31	0	0	141	311	0	0
086 情報サービス	23,189	2,813	42,293	9,728	7,180	4	280	40,470	27,023	1,646	0
087 インターネット附帯サービス	726	1,594	17,102	4,568	439	0	61	1,313	2,311	0	0
088 映像・音声・文字情報制作	10,641	2,781	31,233	8,820	2,516	28	62	5,886	15,636	319	0
089 公務	0	0	0	0	0	0	0	0	0	0	0
090 教育	3,064	447	16,561	5,605	1,278	38	29	4,423	2,038	40	0
091 研究	0	0	0	0	0	0	0	0	0	0	0
092 医療	0	0	0	0	0	0	0	0	0	0	0
093 保健衛生	0	0	0	0	0	0	0	0	0	0	0
094 社会保険・社会福祉	0	0	0	0	0	0	0	0	0	0	0
095 介護	0	0	0	0	0	0	0	0	0	0	0
096 他に分類されない会員制団体	41,495	1,653	36,275	5,657	2,798	6	60	1,800	462	96	0
097 物品賃貸サービス	135,176	5,546	344,899	29,419	32,737	98	251	23,440	33,794	165	0
098 広告	21,528	7,985	194,365	12,971	7,158	248	236	12,356	15,264	810	0
099 自動車整備・機械修理	13,073	1,976	62,253	12,167	2,613	21	106	9,552	7,415	177	0
100 その他の対事業所サービス	78,055	17,035	332,752	45,419	20,157	177	395	130,613	49,488	1,527	0
101 宿泊業	0	0	0	0	0	0	0	0	0	0	0
102 飲食サービス	0	0	0	0	0	0	0	0	0	0	0
103 洗濯・理容・美容・浴場業	141	41	2,866	286	10	1	1	13	825	0	0
104 娯楽サービス	0	0	0	0	0	0	0	0	0	0	0
105 その他の対個人サービス	2,210	83	1,553	244	132	1	3	473	476	0	0
106 事務用品	3,815	2,877	8,211	3,172	1,260	15	79	2,620	1,934	139	0
107 分類不明	40,775	2,705	9,262	1,587	3,624	7	10	9,604	12,911	68	0
108 内生部門計	2,654,818	646,537	7,915,875	3,435,793	887,885	17,343	27,345	3,627,155	4,286,560	66,874	0
109 家計外消費支出（行）	80,539	32,173	240,726	62,136	19,236	398	2,316	147,301	15,328	3,110	0
110 雇用者所得	979,334	436,398	1,605,424	1,060,994	288,941	5,301	25,067	761,802	1,224,055	24,987	0
111 営業余剰	688,260	201,882	-1,213,967	-1,653,514	-35,174	90	29,554	825,760	-1,114,433	-6,776	0
112 資本減耗引当	8,881	447,445	2,777,186	1,055,344	264,773	8,160	36,491	637,742	1,287,063	42,551	0
113 資本減耗引当（社会資本等減耗分）	0	0	0	0	0	0	0	0	0	0	0
114 間接税（除関税・輸入品商品税）	59,557	36,347	179,791	65,304	5,780	217	830	86,210	272,680	1,087	

生産者価格評価表

(単位：万円)

部 門	056	057	058	059	060	061	062	063	064	065	066
	その他の自動車	自動車部品・同 附属品	船舶・同修理	その他の輸送機 械・同修理	その他の製造工 業製品	再生資源回収・ 加工処理	建築	建設補修	公共事業	その他の土木建 設	電力
001 耕種農業	0	0	0	0	9,586	0	12,396	60	39,453	10,448	0
002 漁産	0	0	0	0	0	0	0	0	0	0	0
003 農業サービス	0	0	0	0	0	0	0	0	0	0	0
004 林業	0	0	6	0	2,045	0	378	335	3,837	359	0
005 漁業	0	0	0	0	126	0	0	0	0	0	0
006 石炭・原油・天然ガス	0	1,464	0	0	0	15	0	0	0	0	326,747
007 その他の鉱業	0	0	0	0	747	0	52,325	2,452	287,508	116,034	-11
008 食料品	0	0	0	0	2,021	0	0	0	0	0	0
009 飲料	0	0	0	0	0	0	0	0	0	0	0
010 飼料・有機質肥料(別掲を除く。)	0	0	0	0	0	0	0	0	0	0	0
011 たばこ	0	0	0	0	0	0	0	0	0	0	0
012 繊維工業製品	0	2,596	95	91	22,954	4	8,638	20,817	1,264	273	0
013 衣服・その他の繊維既製品	3	1,604	46	190	40,465	300	64,478	13,054	18,742	12,505	4,855
014 木材・木製品	2	987	359	46	29,286	0	1,472,071	131,269	34,981	30,691	409
015 家具・装飾品	1	1,133	118	179	4,754	27	219,894	182,736	834	935	17,103
016 パルプ・紙・板紙・加工紙	0	1,794	0	0	32,131	25	83,820	20,317	10	2	0
017 紙加工品	0	1,106	1	7	14,089	225	414	16,926	0	0	0
018 印刷・製版・製本	3	1,375	30	1,401	4,843	532	11,533	6,920	7,542	2,642	17,252
019 化学肥料	0	0	0	0	16	0	0	0	7,747	768	326
020 無機化学工業製品	0	566	61	194	10,377	109	3,045	2,517	10,578	4,615	11
021 石油化学系基礎製品	0	0	0	0	2,585	0	0	0	0	0	0
022 有機化学工業製品(石油化学系基礎製品・合成樹脂を除く。)	0	1,155	14	2	11,366	0	1,417	1,664	2	0	0
023 合成樹脂	0	13,181	231	48	7,347	0	0	0	0	0	0
024 化学繊維	0	0	0	0	66,326	0	0	0	0	0	0
025 医薬品	0	0	0	0	0	5	0	0	0	0	0
026 化学最終製品(医薬品を除く。)	32	34,066	652	2,004	49,103	43	116,363	54,523	33,810	15,820	561
027 石油製品	1	17,888	87	3,242	1,108	1,323	39,892	24,896	189,141	34,621	179,099
028 石炭製品	0	169	0	1	2	37	13,314	224	517,359	99,646	138,471
029 プラスチック製品	20	104,625	378	10,577	115,764	444	222,940	126,633	142,023	83,156	0
030 ゴム製品	95	55,308	406	6,234	20,576	1,011	5,260	2,036	54,212	26,011	0
031 なめし革・革製品・毛皮	0	388	2	27	32,947	14	65	114	189	380	499
032 ガラス・ガラス製品	16	79	21	3,841	15,349	4	74,485	14,878	820	758	0
033 セメント・セメント製品	0	0	0	0	387	0	573,415	267,943	940,015	255,149	0
034 陶磁器	2	428	0	4	260	14	108,743	5,995	3,988	16,014	0
035 その他の窯業・土石製品	-2	6,222	60	100	22,537	0	188,623	123,131	86,939	77,224	1,278
036 鉄鉄・粗鋼	-2	634	12	-71	-31	0	0	-3,056	-1,438	-447	0
037 鋼材	217	69,972	1,800	12,792	23,488	0	349,452	105,722	342,878	204,867	0
038 鋳造品(鉄)	2	206,523	598	42,383	65,647	0	6,031	1,947	21,093	61,443	0
039 その他の鉄鋼製品	17	31,863	497	14,133	1,576	0	5,017	5,125	7,380	676	0
040 非鉄金属製品・精製	-1	24,366	54	426	21,318	0	14,942	0	-30	-40	0
041 非鉄金属加工製品	37	120,161	694	8,382	60,496	0	159,229	82,296	61,900	248,516	4,986
042 建設用・建築用金属製品	0	0	264	3	6,420	0	1,460,069	735,765	526,401	545,379	0
043 その他の金属製品	28	38,883	943	3,830	32,123	30	381,018	554,291	125,060	40,394	7,601
044 はん用機械	4	39,075	744	8,038	1,170	0	178,232	5,619	41,487	50,627	0
045 生産用機械	1	3,619	125	1,393	216	0	498	898	3,490	98	0
046 業務用機械	1	1,420	34	355	397	6	7,264	0	846	0	0
047 電子デバイス	0	43,774	0	2,474	9,548	0	0	0	0	0	0
048 その他の電子部品	0	85,835	160	1,862	13,707	0	84,555	22,305	13,618	2,147	113
049 産業用電気機器	24	111,594	562	2,185	322	0	43,498	26,743	13,919	42,198	0
050 民生用電気機器	0	0	8	0	5	0	75,500	0	0	0	0
051 電子応用装置・電気計測器	0	8	235	0	0	0	2,435	314	3,280	5,817	0
052 その他の電気機械	28	11,427	57	4,550	43,355	0	157,937	55,003	34,882	21,767	57
053 通信・映像・音響機器	35	63	169	44	378	18	25,496	3,815	26,753	21,199	199
054 電子計算機・同附属装置	0	0	0	0	0	0	0	0	0	0	0
055 乗用車	0	0	0	0	0	0	0	0	0	0	0
056 その他の自動車	172	0	0	0	0	0	0	0	0	0	0
057 自動車部品・同附属品	1,983	1,472,069	0	51,552	0	0	0	0	0	0	0
058 船舶・同修理	0	0	4,951	0	0	0	0	0	0	0	0
059 その他の輸送機械・同修理	0	0	0	171,403	0	0	0	0	0	0	0
060 その他の製造工業製品	3	1,972	49	222	108,289	6	28,091	40,072	56,497	26,757	238
061 再生資源回収・加工処理	0	1,583	0	0	0	0	0	0	0	0	38,649
062 建築	0	0	0	0	0	0	0	0	0	0	0
063 建設補修	3	1,804	72	690	2,811	101	9,500	6,186	5,106	1,738	99,276
064 公共事業	0	0	0	0	0	0	0	0	0	0	0
065 その他の土木建設	0	0	0	0	0	0	0	0	0	0	0
066 電力	18	112,661	471	8,577	7,775	5,364	49,810	12,066	28,467	26,258	1,367,019
067 ガス・熱供給	20	7,317	5	2,773	170	147	4,004	1,845	2,166	985	12,012
068 水道	1	863	23	145	596	583	9,805	7,870	6,006	4,225	6,495
069 廃棄物処理	0	149	21	11	66	0	6,445	43	59,889	32,029	17,232
070 商業	66	193,425	1,796	21,781	211,301	1,113	1,178,644	539,699	664,596	278,537	59,939
071 金融・保険	10	12,314	380	5,261	43,320	583	221,185	51,894	244,623	110,324	258,776
072 不動産仲介及び賃貸	2	1,162	95	1,020	1,565	14	54,618	8,145	10,260	6,696	56,920
073 住宅賃貸料	0	0	0	0	0	0	0	0	0	0	0
074 住宅賃貸料(帰国家賃)	0	0	0	0	0	0	0	0	0	0	0
075 鉄道輸送	1	1,087	101	812	2,147	304	12,201	5,192	9,137	2,880	3,493
076 道路輸送(自家輸送を除く。)	46	29,719	356	4,034	33,717	74,847	399,288	151,803	330,593	168,977	24,504
077 自家輸送	3	9,218	93	395	161,588	10,820	660,969	287,581	707,568	211,967	165,133
078 水運	11	4,711	31	638	1,647	20,838	18,240	5,540	29,633	15,640	13,299
079 航空輸送	0	2,036	15	247	2,255	0	1,847	3,158	2,305	1,871	18,147
080 貨物利用運送	4	1,200	18	290	1,163	149	12,662	4,696	10,503	5,598	1,908
081 倉庫	5	3,873	47	549	4,294	4,795	26,193	10,148	22,577	12,240	8,868
082 運輸附帯サービス	2	2,291	11	234	472	23	0	0	110	0	0
083 郵便・信書便	0	330	5	41	393	157	4,755	6,322	7,817	4,254	11,253
084 通信	1	2,292	36	276	2,483	47	10,014	109,940	68,498	36,832	5,828
085 放送	0	4	0	9	32	8	1,737	621	884	665	79
086 情報サービス	3	4,200	44	1,757	3,728	4	15,001	8,170	18,650	13,650	103,346
087 インターネット附帯サービス	0	870	133	246	36	9	2,325	1,854	176	87	211
088 映像・音声・文字情報制作	1	2,817	246	422	3,860	310	43,280	14,988	36,844	14,109	13,483
089 公務	0	0	0	0	0	0	0	0	0	0	0
090 教育	1	1,161	67	67	166	8	4,131	196	2,325	1,360	12,080
091 研究	0	0	0	0	0	0	0	0	0	0	0
092 医療	0	0	0	0	0	0	0	0	0	0	0
093 保健衛生	0	0	0	0	0	0	14	7	20	4	0
094 社会保険・社会福祉	0	0	0	0	0	0	0	0	0	0	0
095 介護	0	0	0	0	0	0	0	0	0	0	0
096 他に分類されない会員制団体	1	1,203	25	611	4,791	810	36,559	40,856	48,327	22,197	67,631
097 物品賃貸サービス	10	26,207	270	26,947	12,344	10,020	389,746	77,780	525,297	446,360	154,432
098 広告	30	28,656	32	3,230	36,301	31	64,098	4,785	17,237	10,000	82,398
099 自動車整備・機械修理	11	9,233	48	712	1,950	156	41,555	28,879	39,402	24,879	362,744
100 その他の対事業所サービス	58	52,528	375	22,208	13,891	2,402	812,404	96,763	1,232,265	131,463	1,185,957
101 宿泊業	0	0	0	0	0	0	0	0	0	0	0
102 飲食サービス	0	0	0	0	0	0	0	0	0	0	0
103 洗濯・理容・美容・浴場業	0	236	4	15	165	0	213	135	1,170	295	650
104 娯楽サービス	0	0	0	0	0	0	0	0	0	0	0
105 その他の対個人サービス	0	292	4	29	135	15	3,562	896	5,009	3,133	1,711
106 事務用品	0	1,407	34	580	4,801	119	15,154	182	39,144	2,360	2,033
107 分類不明	0	2,171	371	3,060	5,655	363	334,095	143,873	81,532	83,270	41,850
108 内生部門計	3,033	3,027,144	19,674	461,601	1,473,351	138,332	10,696,877	4,288,417	7,917,146	3,734,332	4,897,280
109 家計外消費支出(行)	31	31,876	694	7,321	46,282	4,625	482,756	111,254	326,724	97,647	361,735
110 雇用者所得	296	629,964	8,358	118,166	438,215	111,058	3,506,282	1,362,297	3,036,765	1,957,926	1,594,316
111 営業余剰	59	298,020	5,199	-17,590	-148,244	198,385	3,971,125	1,162,478	2,742,669	2,038,816	-5,528,528
112 資本減											

生産者価格評価表

(単位：万円)

部 門	067 ガス・熱供給	068 水道	069 廃棄物処理	070 商業	071 金融・保険	072 不動産仲介及び 賃貸	073 住宅賃貸料	074 住宅賃貸料(帰 属家賃)	075 鉄道輸送	076 道路輸送(自家 輸送を除く。)	077 自家輸送
001 耕種農業	0	0	0	2,542	0	4	2	89	0	0	0
002 漁産	0	0	0	0	0	0	0	0	0	0	0
003 農業サービス	0	0	0	0	0	0	0	0	0	0	0
004 林業	0	0	0	0	0	0	0	0	0	0	0
005 漁業	0	0	0	0	0	0	0	0	0	0	0
006 石炭・原油・天然ガス	188,502	0	0	0	0	0	0	0	0	3	0
007 その他の鉱業	0	0	0	0	0	0	0	0	0	0	0
008 食料品	0	0	0	0	0	0	0	0	0	0	0
009 飲料	0	0	0	2,553	0	0	0	0	0	0	0
010 飼料・有機質肥料(別掲を除く。)	0	0	0	897	0	0	0	0	0	0	0
011 たばこ	0	0	0	0	0	0	0	0	0	0	0
012 繊維工業製品	0	331	197	6,932	135	3	0	0	277	811	218
013 衣服・その他の繊維既製品	147	4,044	9,507	94,734	30,265	502	136	0	777	17,199	8,087
014 木材・木製品	3	0	36	20,047	1,574	0	11	80	2	10	0
015 家具・装飾品	141	15,609	15,057	30,234	60,443	1,637	8,509	4,164	207	6,216	0
016 パルプ・紙・板紙・加工紙	0	1	848	-2,790	8,955	0	0	2,210	0	4,057	0
017 紙加工品	0	161	2,421	158,328	28,413	146	0	0	158	7,004	0
018 印刷・製版・製本	1,545	12,840	16,014	136,269	345,051	1,146	247	0	942	24,240	0
019 化学肥料	43	0	0	0	0	19	0	0	0	0	0
020 無機化学工業製品	5	32,129	35,583	0	0	0	0	0	14	0	0
021 石油化学系基礎製品	109	0	0	0	0	0	0	0	0	0	0
022 有機化学工業製品(石油化学系基礎製品・合成樹脂を除く。)	1	189	0	0	0	0	0	0	0	6	0
023 合成樹脂	0	0	0	0	0	0	0	0	0	0	0
024 化学繊維	0	0	0	0	0	0	0	0	0	0	0
025 医薬品	0	82	24,771	0	0	0	0	0	0	241	0
026 化学最終製品(医薬品を除く。)	1,104	6,091	11,513	208	419	52	166	1,213	53	6,211	1,317
027 石油製品	12,196	66,247	50,079	36,642	10,173	5,599	5,930	28	2,694	934,872	5,017,554
028 石炭製品	0	1	1,025	-119	0	0	0	0	12	0	0
029 プラスチック製品	0	167,239	9,817	110,324	54,708	2,026	9,874	11,297	0	6,138	595
030 ゴム製品	0	6,825	66,163	2,729	190	0	0	0	97	29,473	102,559
031 なめし革・革製品・毛皮	1,565	723	757	2,176	2,435	8	2	0	132	594	0
032 ガラス・ガラス製品	0	7	330	1,691	91	0	0	0	1	321	0
033 セメント・セメント製品	5	0	605	0	0	1	284	3,009	0	0	0
034 陶磁器	0	0	1,610	1,426	56	0	0	0	0	334	0
035 その他の窯業・土石製品	32	21,958	1,635	0	36	0	0	0	0	0	0
036 鉄鉄・粗鋼	0	0	0	0	0	0	0	0	0	0	0
037 鋼材	0	2	0	0	0	0	0	0	0	0	0
038 鑄造品(鉄)	0	129	0	0	0	0	0	0	0	0	0
039 その他の鉄鋼製品	0	0	0	0	0	0	0	0	0	0	0
040 非鉄金属基礎・精製	0	521	0	0	0	0	0	0	0	0	0
041 非鉄金属加工製品	0	660	41	334	0	0	0	0	0	0	0
042 建設用・建築用金属製品	0	0	0	0	0	0	717	186	18	0	0
043 その他の金属製品	567	3,055	790	74,448	2,545	158	2,113	10,415	183	21,414	0
044 はん用機械	0	58,987	0	104	0	0	0	0	161	53	0
045 生産用機械	14	1,422	85	0	0	0	0	0	12	269	0
046 業務用機械	0	514	151	29,115	215	0	0	0	0	29	0
047 電子デバイス	0	0	0	0	0	0	0	0	0	0	0
048 その他の電子部品	1	112	0	566	799	0	0	0	88	1	0
049 産業用電気機器	0	0	0	4	0	0	0	0	40	0	119
050 民生用電気機器	0	0	0	0	0	0	0	0	0	498	0
051 電子応用装置・電気計測器	0	0	0	0	0	0	0	0	11	0	0
052 その他の電気機械	0	1,073	0	5,470	47	194	131	0	337	256	2,165
053 通信・映像・音響機器	3	30	68	7,816	2,871	999	784	0	65	3,702	0
054 電子計算機・同附属装置	0	0	0	0	0	0	0	0	0	0	0
055 乗用車	0	0	0	0	0	0	0	0	0	0	0
056 その他の自動車	0	0	0	0	0	0	0	0	0	0	0
057 自動車部品・同附属品	0	0	0	0	0	0	0	0	0	0	1,987
058 船舶・同修理	0	0	0	0	0	0	0	0	0	0	0
059 その他の輸送機械・同修理	0	0	0	0	0	0	0	0	308	0	0
060 その他の製造工業製品	1	3,660	5,499	8,186	4,326	121	110	0	21	2,326	247
061 再生资源回収・加工処理	2,924	0	0	0	0	0	0	0	0	5,160	0
062 建築	0	0	0	0	0	0	0	0	0	0	0
063 建設補修	13,411	82,347	8,416	115,280	44,161	11,537	60,979	209,697	6,735	11,245	128,686
064 公共事業	0	0	0	0	0	0	0	0	0	0	0
065 その他の土木建設	0	0	0	0	0	0	0	0	0	0	0
066 電力	9,089	200,118	231,263	437,375	110,217	57,293	39,749	0	36,165	72,123	23,596
067 ガス・熱供給	676	1,396	9,723	27,352	14,547	2,908	943	0	272	3,017	3,643
068 水道	559	168,923	44,923	45,732	22,887	5,256	1,344	0	3,417	11,410	149,933
069 廃棄物処理	510	3,999	0	25,188	47,837	261	0	0	10,802	27,820	0
070 商業	10,613	88,266	77,469	267,976	118,077	5,317	23,356	19,756	1,801	196,147	1,624,085
071 金融・保険	3,261	18,742	28,178	474,946	860,800	317,485	399,900	1,678,145	26,701	122,346	613,629
072 不動産仲介及び賃貸	1,529	1,880	9,139	300,252	142,613	61,865	326,840	94,209	534	75,059	165,286
073 住宅賃貸料	0	0	0	0	0	0	0	0	0	0	0
074 住宅賃貸料(帰属家賃)	0	0	0	0	0	0	0	0	0	0	0
075 鉄道輸送	100	10,165	26,737	58,790	96,868	1,164	316	25	312	19,343	4,568
076 道路輸送(自家輸送を除く。)	10,778	43,453	103,322	113,727	173,089	3,024	5,056	1,290	564	55,784	50,165
077 自家輸送	6,309	58,152	159,050	3,331,870	331,118	46,485	49,477	52,974	3,243	58,687	0
078 水運	2,274	2,102	2,283	4,295	3,870	252	146	310	39	46,111	90,163
079 航空輸送	68	4,646	15,749	99,185	24,682	984	764	0	33	7,570	31
080 貨物利用運送	473	1,064	710	1,206	1,255	89	97	73	978	10,692	10,606
081 倉庫	8,444	2,164	1,663	7,219	5,193	501	326	143	100	4,485	13,464
082 運輸附帯サービス	0	0	0	40,914	188	0	0	0	31,866	458,661	1,818,387
083 郵便・信書便	1,031	2,891	2,705	30,970	149,629	1,548	5,832	0	474	1,559	0
084 通信	333	5,873	15,777	319,272	270,361	17,389	34,468	0	2,063	35,916	0
085 放送	2	31	951	6,989	6,287	521	660	0	117	303	0
086 情報サービス	1,416	161,930	13,493	193,315	378,118	5,843	10,981	0	247	25,177	0
087 インターネット附帯サービス	12	1,065	925	106,874	63,540	713	9,274	0	518	17,085	0
088 映像・音声・文字情報制作	128	7,970	10,438	82,147	98,329	5,288	6,369	0	1,610	50,767	0
089 公務	0	0	0	0	0	0	0	0	0	0	0
090 教育	187	296	667	5,060	4,191	20	6	0	4,412	4,033	5,141
091 研究	0	0	0	0	0	0	0	0	0	0	0
092 医療	0	0	0	0	0	0	0	0	0	0	0
093 保健衛生	2	480	0	363	2,467	42	82	0	34	45	0
094 社会保険・社会福祉	0	0	0	0	0	0	0	0	0	0	0
095 介護	0	0	0	0	0	0	0	0	0	0	0
096 他に分類されない会員制団体	3,996	62,643	15,998	33,032	171,825	8,120	17,800	0	1,549	58,488	0
097 物品賃貸サービス	4,091	12,444	38,776	223,029	207,035	7,946	13,204	0	1,644	167,655	1,899,158
098 広告	5,105	45,439	4,197	304,658	801,585	60,755	106,286	0	3,890	72,718	0
099 自動車整備・機械修理	318	48,410	37,379	5,056	22,995	682	933	0	529	523,608	2,956,614
100 その他の対事業所サービス	8,247	496,280	130,256	1,281,252	1,304,267	157,873	171,243	31,347	10,090	101,567	8,836
101 宿泊業	0	0	0	0	0	0	0	0	0	0	0
102 飲食サービス	0	0	0	0	0	0	0	0	0	0	0
103 洗濯・理容・美容・浴場業	3	143	262	1,548	1,293	156	169	0	1,754	1,092	148
104 娯楽サービス	0	0	0	344	0	0	0	0	0	0	0
105 その他の対個人サービス	18	1,148	19,388	3,239	4,542	3,979	8,531	0	111	4,343	0
106 事務用品	49	4,026	11,808	105,045	66,979	4,887	3,958	0	1,051	23,801	11,552
107 分類不明	570	38,304	67,339	165,532	66,991	30,429	7,002	2,282	5,373	202,600	540
108 内生部門計	302,510	1,981,432	1,322,478	8,968,367	6,169,080	833,790	1,330,555	2,131,473	165,641	3,542,692	14,712,540
109 家計外消費支出(行)	8,634	42,918	103,482	1,042,018	673,180	45,791	82,420	0	11,438	231,932	0
110 雇用者所得	59,617	422,459	1,479,737	19,719,995	7,997,102	329,438	618,421	0	115,254	5,690,977	0
111 営業余剰	179,020	419,436	495,440	9,383,435	4,706,874	1,103,005	3,158,471	14,197,053	130,125	3,414,546	0
112 資本減耗引当(社会資本等減耗分)	164,936	674,496	209,493	4,866,990	1,583,257	1,537,046	2,603,255	10,170,463	229,530	1,681,735	0
113 資本減耗引当(社会資本等減耗分)	0	61,536	167,887	0	0	0	0	0	0	0	0
114 間接税(除開税・輸入品商品税)	15,805	156,281	65,700	6,259,809	648,902	325,051	298,710	1,396,368	35,336	1,509,069	0
115 (控除)経常補助金	-1,614	-170,848	-16	-21,648	-249,411	-64	-13,641	0	-13,794		

生産者価格評価表

(単位：万円)

部 門	078	079	080	081	082	083	084	085	086	087	088
	水運	航空輸送	貨物利用運送	倉庫	運輸附帯サービ ス	郵便・信書便	通信	放送	情報サービス	インターネット 附随サービス	映像・音声・文 字情報制作
001 耕種農業	0	0	0	0	11,499	0	0	0	0	0	0
002 畜産	0	0	0	0	1,440	0	0	0	0	0	0
003 農業サービス	0	0	0	0	0	0	0	0	0	0	0
004 林業	0	0	0	0	0	0	0	0	0	0	0
005 漁業	0	0	0	0	1,331	0	0	0	0	0	0
006 石炭・原油・天然ガス	0	0	0	0	0	0	0	0	0	0	0
007 その他の鉱業	0	0	0	0	0	0	0	0	0	0	0
008 食料品	0	0	0	0	26,733	0	0	0	0	0	4
009 飲料	0	0	0	0	29,252	0	0	0	0	0	2
010 飼料・有機質肥料(別掲を除く。)	0	0	0	0	0	0	0	0	0	0	0
011 たばこ	0	0	0	0	0	0	0	0	0	0	0
012 繊維工業製品	4,307	91	36	124	11,433	41	19	9	944	1	240
013 衣服・その他の繊維既製品	3,685	2,869	20	415	21,318	2,009	4,568	1,415	2,370	1,320	4,012
014 木材・木製品	393	8	0	223	1,529	45	427	158	35	50	319
015 家具・装飾品	1,562	1,136	21	1,009	61,910	369	29,005	1,087	8,896	4,698	4,661
016 パルプ・紙・板紙・加工紙	101	168	88	1,796	3,237	0	1,304	1	14,429	393	228,116
017 紙加工品	865	789	14	740	8,569	415	2,724	513	2,485	624	1,200
018 印刷・製版・製本	1,539	1,018	114	471	59,480	8,371	78,177	4,107	17,155	14,161	192,951
019 化学肥料	0	0	0	4	0	0	0	0	0	0	0
020 無機化学工業製品	0	0	0	295	151	0	0	0	0	0	397
021 石油化学系基礎製品	0	0	0	0	0	0	0	0	0	0	23
022 有機化学工業製品(石油化学系基礎製品・合成樹脂を除く。)	0	0	0	3	90	3	0	0	0	0	521
023 合成樹脂	0	0	0	0	0	0	0	0	0	0	48
024 化学繊維	0	0	0	0	0	0	0	0	0	0	0
025 医薬品	30	4	0	0	0	999	0	0	0	0	8
026 化学最終製品(医薬品を除く。)	241	345	1	101	9,272	8	0	851	1,930	0	24,153
027 石油製品	105,541	393,704	1,581	586	49,292	5,651	7,266	1,553	1,596	408	3,344
028 石炭製品	0	0	0	0	0	0	0	0	0	0	34
029 プラスチック製品	269	1,239	107	1,607	5,032	0	307	1,347	21,896	118	7,897
030 ゴム製品	3,425	0	56	280	123	391	2,271	40	0	592	106
031 なめし革・革製品・毛皮	25	6	0	8	1,445	682	32,939	430	11	2,643	110
032 ガラス・ガラス製品	80	71	0	0	2	0	0	0	0	0	39
033 セメント・セメント製品	0	0	0	0	0	0	0	0	0	0	0
034 陶磁器	112	1	1	0	24	0	0	0	0	0	0
035 その他の窯業・土石製品	10	0	0	0	3	0	0	0	0	0	149
036 鉄鉄・粗鋼	0	0	0	0	0	0	0	0	0	0	0
037 鋼材	0	0	0	0	281	0	0	0	0	0	0
038 鋳造品(鉄)	4	0	0	0	0	0	0	0	0	0	0
039 その他の鉄鋼製品	0	0	0	0	0	0	0	0	0	0	0
040 非鉄金属製錬・精製	0	0	0	0	0	0	0	0	0	0	5,805
041 非鉄金属加工製品	138	0	0	0	4	0	0	0	0	0	2,251
042 建設用・建築用金属製品	653	0	0	0	39	0	0	0	0	0	0
043 その他の金属製品	2,912	137	55	1,183	5,899	35	6,626	94	520	602	963
044 はん用機械	10	132	1	58	4,022	61	0	6	0	0	70
045 生産用機械	199	71	7	37	2,048	47	38	0	0	5	0
046 業務用機械	28	27	5	43	18,252	67	163	0	116	2,550	0
047 電子デバイス	0	0	0	0	389	0	0	0	0	0	0
048 その他の電子部品	3	3	0	4	6,305	49	3,503	4,838	2,639	783	8,847
049 産業用電気機器	0	0	0	7	0	0	13	0	0	0	0
050 民生用電気機器	0	0	0	0	0	0	0	0	0	0	1,184
051 電子応用装置・電気計測器	0	0	0	0	0	0	0	0	20	0	0
052 その他の電気機械	223	60	3	16	30,979	0	1,036	67	0	1,239	0
053 通信・映像・音響機器	159	66	13	9	467	0	66	1,070	939	36	878
054 電子計算機・同附属装置	0	0	0	0	0	0	0	0	0	0	0
055 乗用車	0	0	0	0	0	0	0	0	0	0	0
056 その他の自動車	0	0	0	0	0	0	0	0	0	0	0
057 自動車部品・同附属品	0	0	0	0	0	0	0	0	0	0	0
058 船舶・同修理	29,732	0	0	0	3,455	0	0	0	0	0	0
059 その他の輸送機械・同修理	0	189,267	0	0	196,988	0	0	0	0	0	0
060 その他の製造工業製品	401	43	1	21	945	79	12,746	3,533	5,488	1,230	1,433
061 再生資源回収・加工処理	0	0	0	0	0	0	0	0	0	0	0
062 建築	0	0	0	0	0	0	0	0	0	0	0
063 建設補修	2,665	93	190	3,972	58,438	1,318	31,835	21,296	1,694	6,022	4,590
064 公共事業	0	0	0	0	0	0	0	0	0	0	0
065 その他の土木建設	0	0	0	0	0	0	0	0	0	0	0
066 電力	1,452	4,482	188	21,118	75,171	6,593	98,396	7,481	5,106	6,814	11,436
067 ガス・熱供給	270	275	17	28	2,328	392	3,855	844	264	704	767
068 水道	560	265	43	537	21,046	519	35,856	519	316	1,572	1,884
069 廃棄物処理	1,904	947	177	513	44,809	1,207	59,136	8,594	494	3,194	2,054
070 商業	19,009	13,230	480	3,304	117,191	7,428	51,235	7,553	33,143	8,234	105,664
071 金融・保険	37,802	20,094	703	1,969	62,414	911	67,284	8,981	10,981	5,079	7,312
072 不動産仲介及び賃貸	51,126	2,916	2,384	13,674	126,532	7,006	45,046	6,449	35,256	26,832	17,814
073 住宅賃貸料	0	0	0	0	0	0	0	0	0	0	0
074 住宅賃貸料(帰属家賃)	0	0	0	0	0	0	0	0	0	0	0
075 鉄道輸送	1,589	881	313	333	8,011	1,963	9,951	2,826	808	2,044	2,952
076 道路輸送(自家輸送を除く。)	4,304	6,995	144	954	51,200	88,496	54,126	6,287	14,353	11,362	39,007
077 自家輸送	13,949	5,688	319	2,030	64,987	16,969	148,589	36,651	125,195	6,908	63,872
078 水運	595,344	3,400	9	39	1,567	1,917	559	204	788	114	1,410
079 航空輸送	713	7,267	132	145	9,892	27,765	14,833	6,130	10,619	2,887	41,920
080 貨物利用運送	294	760	159	21	934	6,611	292	85	409	49	1,575
081 倉庫	502	1,589	8	78	2,717	172	2,372	1,085	1,951	391	5,075
082 運輸附帯サービス	66,823	1,113,523	1,673	1,444	99,602	0	0	0	0	0	1,747
083 郵便・信書便	1,582	914	90	436	11,781	14,071	73,878	3,179	2,240	3,005	6,372
084 通信	14,429	3,611	189	601	69,189	3,454	1,877,690	75,121	9,352	66,242	38,552
085 放送	135	46	2	6	66,111	95	801	115,715	48	301,198	4,433
086 情報サービス	2,738	3,786	101	1,684	74,674	1,395	124,150	5,109	42,310	45,326	29,190
087 インターネット附随サービス	847	364	83	327	15,742	1,658	200,646	16,077	26,887	170,859	17,875
088 映像・音声・文字情報制作	1,874	2,886	267	1,626	26,617	10,887	142,456	527,688	26,976	22,125	192,687
089 公務	0	0	0	0	0	0	0	0	0	0	0
090 教育	182	103	40	140	5,999	265	59,898	1,055	9,694	11,049	3,184
091 研究	0	0	0	0	0	0	0	0	0	0	0
092 医療	0	0	0	0	0	0	0	0	0	0	0
093 保健衛生	224	0	0	6,389	4,518	38	8,221	401	49	562	375
094 社会保険・社会福祉	0	0	0	0	0	0	0	0	0	0	0
095 介護	0	0	0	0	0	0	0	0	0	0	0
096 他に分類されない会員制団体	5,399	374	149	4,858	26,495	170	28,985	11,382	5,662	4,440	16,787
097 物品賃貸サービス	8,400	251,649	898	3,578	160,434	443	147,305	30,147	30,578	100,321	28,620
098 広告	3,819	23,189	300	307	69,511	1,666	294,708	48,069	52,588	54,247	123,851
099 自動車整備・機械修理	880	5,273	642	1,281	70,298	266	13,769	5,216	14,276	2,794	3,606
100 その他の対事業所サービス	7,405	17,546	1,324	23,521	1,028,224	4,874	746,103	96,704	326,083	191,287	80,406
101 宿泊業	0	0	0	0	0	0	0	0	0	0	0
102 飲食サービス	0	0	0	0	0	0	0	0	0	0	0
103 洗濯・理容・美容・浴場業	127	403	3	12	463	353	4,593	1,166	94	677	516
104 娯楽サービス	0	0	0	0	0	0	1,718	78,591	0	393	70,203
105 その他の対個人サービス	307	212	5	91	3,260	231	3,315	1,983	4,044	345	11,014
106 事務用品	3,636	3,042	370	830	48,219	4,242	27,240	6,687	2,885	2,951	5,762
107 分類不明	19,148	11,777	51	1,346	76,443	1,329	31,853	19,854	2,049	2,612	4,898
108 内生部門計	1,026,085	2,098,835	13,577	106,232	3,078,055	233,526	4,592,856	1,180,317	878,592	1,090,419	1,440,764
109 家計外消費支出(行)	56,683	28,488	7,050	7,243	132,671	35,887	88,491	48,920	97,705	3,168	116,804
110 雇用者所得	195,307	199,784	45,845	68,498	841,934	547,288	484,246	326,318	1,202,375	207,956	480,519
111 営業余剰	285,475	184,395	77,466	107,666	943,124	228,854	2,969,801	927,951	1,356,137	184,727	363,753
112 資本減耗引当	204,140	322,871	45,195	106,002	130,119	96,324	2,032,972	266,242	610,902	92,034	147,945
113 資本減耗引当(社会資本等減耗分)	0	0	0	0	6,759	0	0	0	0	0	0
114 間接税(除関税・輸入商品税)	28,829	-243,352	23,171	59,089	323,284	27,812	665,966	178,808	228,400	86,340	88,835
115 (控除) 経常補助金	-15,544	-33	-6	-18	-50,977	0	0	0	0	0	0
122 粗付加											

生産者価格評価表

(単位：万円)

部 門	089 公務	090 教育	091 研究	092 医療	093 保健衛生	094 社会保険・社会福祉	095 介護	096 他に分類されない 会員制団体	097 物品賃貸サービス	098 広告	099 自動車整備・機械修理
001 耕種農業	1,267	58,278	0	48,813	0	32,014	53,636	12,405	426	0	0
002 漁産	110	7,047	37,643	6,532	0	4,875	9,658	0	0	0	0
003 農業サービス	0	5,719	0	0	0	0	0	0	0	0	0
004 林業	163	2,517	0	509	0	1,283	2,453	0	0	0	0
005 漁業	256	2,724	0	11,677	0	7,511	17,562	0	0	0	0
006 石炭・原油・天然ガス	0	0	1,992	0	0	0	0	0	0	0	8
007 その他の鉱業	457	0	0	0	0	0	0	0	0	0	0
008 食料品	8,131	204,285	0	167,218	0	112,414	219,481	8,400	0	0	0
009 飲料	626	3,442	0	21,916	0	12,870	25,545	0	0	0	0
010 飼料・有機質肥料(別掲を除く。)	8	7,970	88,398	1,789	0	561	229	0	0	0	0
011 たばこ	0	0	0	0	0	0	0	0	0	0	0
012 繊維工業製品	3,304	48	0	2,400	4,507	768	789	1,001	880	0	85
013 衣服・その他の繊維既製品	156,308	1,786	22,407	90,732	11,401	53,113	29,742	187,500	19,199	690	5,547
014 木材・木製品	1,613	0	2,014	39	623	333	291	825	225	0	279
015 家具・装飾品	42,940	18,307	75,881	70,079	1,273	72,814	37,388	91,468	8,349	1,036	1,367
016 パルプ・紙・板紙・加工紙	7,466	27,963	94,863	13	6,980	11,200	9,237	14,551	0	6	1,270
017 紙加工品	7,337	9,594	45,888	36,234	6,428	58,906	43,095	13,314	61	1,061	21
018 印刷・製版・製本	335,202	106,746	463,446	95,601	12,291	71,974	19,152	249,357	6,492	78,154	7,070
019 化学肥料	156	0	0	0	0	0	0	0	0	0	0
020 無機化学工業製品	6,845	422	114,223	12,033	16,522	3,122	3,099	0	0	479	2,516
021 石油化学系基礎製品	0	0	28,360	0	0	0	0	0	0	0	0
022 有機化学工業製品(石油化学系基礎製品・合成樹脂を除く。)	183	5,280	99,286	15,230	1,850	126	669	0	6	0	2,324
023 合成樹脂	0	0	0	5,567	0	0	204	0	0	0	0
024 化学繊維	44	0	0	0	0	0	0	0	0	0	0
025 医薬品	14,193	41	21,338	7,732,431	31,850	75,535	37,541	0	0	0	0
026 化学最終製品(医薬品を除く。)	20,382	406	150,539	67,806	17,132	31,038	31,132	16,388	16,887	8,816	38,672
027 石油製品	469,275	23,937	116,121	85,987	9,178	16,720	32,152	22,173	11,599	2,066	27,662
028 石炭製品	0	0	0	0	0	175	229	1,272	74	0	0
029 プラスチック製品	33,758	4,442	172,665	49,256	53	1,607	2,992	17,269	2,238	8,536	43,578
030 ゴム製品	52,496	740	11,967	46,067	1,082	15,060	16,438	39,048	2,819	23	282,662
031 なめし革・革製品・毛皮	12,730	641	21,215	1,196	364	689	498	12,555	3,884	49	72
032 ガラス・ガラス製品	3,800	8,267	64,000	12,645	9,668	2,405	2,673	2,167	0	55	26,173
033 セメント・セメント製品	191	0	582	0	0	0	0	0	0	0	0
034 陶磁器	2,288	2,055	0	7,186	385	9,961	7,648	1,293	1	0	0
035 その他の窯業・土石製品	2,350	14,223	190	1,608	0	0	69	0	0	0	1,128
036 鉄鉄・粗鋼	0	0	0	0	0	0	0	0	0	0	0
037 鋼材	123	0	0	0	0	0	0	0	0	0	1,752
038 鋳造品(鉄)	122	0	0	23	0	72	89	27	0	0	0
039 その他の鉄鋼製品	1,183	0	0	0	0	0	0	0	0	0	2,618
040 非鉄金属製錬・精製	1,466	0	1,744	0	0	0	0	0	0	0	0
041 非鉄金属加工製品	8,478	0	3,339	69,800	0	1,310	3,855	1,527	0	0	15,074
042 建設用・建築用金属製品	141	0	0	0	0	0	0	0	562	0	1,119
043 その他の金属製品	190,653	3,031	4,978	10,133	213	5,450	5,622	17,163	4,582	16	28,311
044 はん用機械	14,050	0	0	0	0	0	0	0	30	0	246,320
045 生産用機械	698	0	0	0	0	0	0	0	508	0	364,077
046 業務用機械	134,354	0	0	555,031	11,657	26,708	23,216	0	9,979	0	117,527
047 電子デバイス	0	0	1,011	0	0	0	0	0	0	0	91,169
048 その他の電子部品	222,430	565	80,974	42	0	23	1	0	45	0	752,296
049 産業用電気機器	34	0	0	0	0	0	0	0	0	0	118,561
050 民生用電気機器	24,589	0	0	0	0	0	0	0	526	0	42,493
051 電子応用装置・電気計測器	38,015	0	0	0	0	0	0	0	0	0	16,177
052 その他の電気機械	16,889	10,176	10,613	1,351	234	43	68	0	15	0	76,254
053 通信・映像・音響機器	69,742	339	5,100	1,075	10	34	32	539	636	577	7,867
054 電子計算機・同附属装置	0	0	0	0	0	0	0	0	0	0	10,627
055 乗用車	0	0	0	0	0	0	0	0	0	0	0
056 その他の自動車	14,470	0	0	0	0	0	0	0	0	0	24,567
057 自動車部品・同附属品	0	0	0	0	0	0	0	0	0	0	983,121
058 船舶・同修理	50,615	1,554	2,054	0	0	0	0	0	33	0	0
059 その他の輸送機械・同修理	163,158	0	0	0	0	0	0	0	0	0	48,836
060 その他の製造工業製品	60,818	37,959	217,822	8,359	771	33,930	21,623	33,085	40,976	4,420	7,186
061 再生资源回収・加工処理	0	0	0	0	0	0	0	0	0	0	0
062 建築	0	0	0	0	0	0	0	0	0	0	0
063 建設補修	229,624	78,334	41,963	62,998	2,016	35,123	18,682	8,995	6,899	378	3,429
064 公共事業	0	0	0	0	0	0	0	0	0	0	0
065 その他の土木建設	0	0	0	0	0	0	0	0	0	0	0
066 電力	429,139	455,126	172,743	296,217	24,248	155,844	124,399	19,585	17,483	8,980	21,742
067 ガス・熱供給	129,305	82,123	68,022	20,491	7,685	61,732	15,741	8,489	11,481	247	3,743
068 水道	188,177	150,939	247,121	120,053	5,584	55,387	59,505	13,682	1,254	256	4,081
069 廃棄物処理	969,965	85,919	56,244	99,396	11,579	25,821	32,001	176	2,125	189	3,605
070 商業	453,398	187,175	736,045	2,596,296	41,281	271,585	253,583	257,946	75,485	13,393	399,361
071 金融・保険	31,487	7,110	32,591	20,452	24,761	55,312	46,306	92,501	170,553	3,067	37,846
072 不動産仲介及び賃貸	47,892	9,636	283,284	336,551	9,598	23,152	48,573	76,713	31,618	693	7,888
073 住宅賃貸料	0	0	0	0	0	0	0	0	0	0	0
074 住宅賃貸料(帰国家賃)	0	0	0	0	0	0	0	0	0	0	0
075 鉄道輸送	319,441	90,782	242,112	30,221	5,361	10,191	3,581	21,088	1,856	366	1,990
076 道路輸送(自家輸送を除く。)	290,922	61,733	205,847	322,339	8,535	45,130	36,119	76,302	14,733	5,595	54,094
077 自家輸送	901,539	404,971	245,292	345,993	16,991	157,398	149,492	112,763	132,524	52,165	57,256
078 水運	7,622	3,557	9,930	8,082	588	1,915	1,951	2,238	529	97	6,295
079 航空輸送	38,502	59,822	122,430	30,234	231	1,368	3,056	25,170	8,943	4,848	2,217
080 貨物利用運送	5,388	3,041	8,564	13,880	524	2,940	1,497	2,127	307	781	2,219
081 倉庫	178,013	6,474	18,399	25,494	1,184	5,976	4,705	4,827	962	648	5,509
082 運輸附帯サービス	8,700	24	592	0	0	0	0	0	38,375	0	2
083 郵便・信書便	190,982	16,731	124,986	13,008	5,566	35,333	12,969	32,786	2,693	358	5,283
084 通信	347,146	10,297	335,253	69,791	9,181	70,669	22,165	90,370	6,428	12,080	15,498
085 放送	328	1,791	1,034	3,848	218	1,733	1,996	2,659	787	1,288,772	824
086 情報サービス	725,250	20,905	734,626	103,776	13,448	80,607	4,192	150,110	29,461	6,661	5,169
087 インターネット附帯サービス	21,408	985	17,393	1,720	917	4,956	373	3,078	2,987	78,796	14,055
088 映像・音声・文字情報制作	302,251	75,743	323,929	113,739	4,930	91,521	28,886	168,708	11,984	400,432	3,810
089 公務	0	0	0	0	0	0	0	0	0	0	0
090 教育	5,331	13	3	4,385	0	808	210	0	2,289	1,896	12
091 研究	0	0	0	0	0	0	0	0	0	0	0
092 医療	0	0	0	277,317	0	0	5,728	0	0	0	0
093 保健衛生	746	214	305	372,645	57,188	17,336	11,648	50	0	32	0
094 社会保険・社会福祉	0	0	0	0	0	0	0	0	0	0	0
095 介護	0	0	0	0	0	0	0	0	0	0	0
096 他に分類されない会員制団体	116	676	82,390	132,735	2,373	177	9,225	0	31,138	9,851	26,218
097 物品賃貸サービス	716,559	30,793	118,108	373,574	33,414	96,812	229,986	45,887	15,764	1,478	76,010
098 広告	65,309	18,380	38,631	71,340	13,401	6,636	20,112	34,483	58,048	3,879	19,829
099 自動車整備・機械修理	456,749	11,713	122,975	30,181	9,191	28,625	15,049	20,436	277,802	1,196	42,077
100 その他の対事業所サービス	2,896,027	557,292	2,462,233	901,350	62,806	409,668	197,867	386,006	310,000	74,910	175,774
101 宿泊業	0	0	0	0	0	0	0	0	0	0	0
102 飲食サービス	0	23,494	0	0	0	0	0	0	0	0	0
103 洗濯・理容・美容・浴場業	5,007	1,693	2,290	420,221	11,234	101,625	99,710	463	311	1,467	122
104 娯楽サービス	0	1,862	0	0	0	0	0	0	0	4,852	0
105 その他の対個人サービス	16,905	4,156	46,826	13,403	393	1,637	2,946	16,479	5,621	4,800	2,696
106 事務用品	102,132	33,656	126,571	52,998	4,193	50,643	56,964	24,657	5,312	2,476	7,819
107 分類不明	42,476	173,003	185,854	72,849	26,311	106,645	41,144	34,765	36,531	435	13,967
108 内生部門計	12,319,743	3,240,667	9,175,239	16,779,955	559,402	2,679,379	2,218,469	2,476,866	1,431,984	2,091,998	4,416,826
109 家計外消費支出(行)	387,599	114,707									

生産者価格評価表

(単位：万円)

部 門	100	101	102	103	104	105	106	107	108	109	110
	その他の対事業所サービス	宿泊業	飲食サービス	洗濯・理容・美容・浴場業	娯楽サービス	その他の対個人サービス	事務用品	分類不明	内生部門計	家計外消費支出(列)	民間最終消費支出
001 耕種農業	24	50,341	476,734	353	2,196	46,638	0	0	7,220,867	33,810	4,313,549
002 漁産	0	8,295	122,383	0	1,854	5	0	0	16,155,370	0	196,700
003 農業サービス	0	0	0	0	265	0	0	0	1,776,492	0	245,549
004 林業	0	4,716	38,519	0	0	1,075	0	0	2,438,677	2,086	159,375
005 漁業	0	17,643	136,168	0	47	3,796	0	0	851,234	9,740	238,100
006 石炭・原油・天然ガス	0	0	0	0	0	0	0	0	789,822	0	0
007 その他の鉱業	0	-392	-1,048	0	115	0	0	781	1,073,311	-2,922	-5,400
008 食料品	0	216,564	3,384,708	0	0	49,634	0	0	9,008,166	270,097	20,312,452
009 飲料	202	107,518	1,600,148	0	1	12,989	0	10,081	2,362,823	179,327	5,998,045
010 飼料・有機質肥料(別掲を除く。)	0	0	0	0	1,495	0	0	0	9,157,083	0	828,596
011 たばこ	0	0	0	0	0	0	0	0	0	0	1,896,700
012 繊維工業製品	7,130	2,764	7	767	14,071	2,246	17,820	427	825,240	798	72,115
013 衣服・その他の繊維既製品	34,345	42,567	13,839	24,855	24,888	36,752	3,001	1,266	1,447,092	73,415	5,107,626
014 木材・木製品	6,329	1,020	18,248	1,402	2,569	4,121	0	78	3,033,833	3,606	408,999
015 家具・装飾品	37,537	13,697	53,048	4,107	35,261	21,172	0	1,055	1,389,657	14,046	439,462
016 パルプ・紙・板紙・加工紙	75,376	4,563	2	2,185	5,393	74	130,154	1,668	3,325,277	7,612	143,322
017 紙加工品	32,717	3,065	60,262	2,227	3,304	7,878	331,579	1,319	2,268,825	9,899	217,300
018 印刷・製版・製本	73,313	2,229	10,283	9,021	46,771	24,213	0	195	3,104,402	11,328	0
019 化学肥料	0	0	0	0	266	4,465	0	4,431	780,761	0	5,300
020 無機化学工業製品	0	351	3,852	7,925	0	94	0	3,468	2,621,168	0	10,896
021 石油化学系基礎製品	0	0	0	0	0	0	0	0	1,131,929	0	0
022 有機化学工業製品(石油化学系基礎製品・合成樹脂を除く。)	0	0	0	2,804	0	507	0	966	7,188,182	0	6,996
023 合成樹脂	0	0	0	0	0	0	0	8,295	1,073,141	0	0
024 化学繊維	0	0	0	0	0	0	0	452	301,327	0	0
025 医薬品	0	85	0	0	32	11	0	6,488	8,270,079	61,524	601,400
026 化学最終製品(医薬品を除く。)	59,429	13,903	45,761	112,671	9,564	49,311	9,986	4,128	2,625,150	54,714	1,979,319
027 石油製品	32,625	11,222	74,540	34,640	54,052	21,490	0	66,506	10,005,233	0	6,028,789
028 石炭製品	71	9	10,254	0	0	417	0	42	927,414	0	1,500
029 プラスチック製品	24,127	8,088	23,226	12,813	36,544	6,495	39,538	12,545	4,366,832	11,536	387,903
030 ゴム製品	1,158	5,880	2,999	2,109	5,217	3,226	10,948	976	1,465,528	5,495	671,205
031 なめし革・革製品・毛皮	1,653	2,094	280	1,880	956	8,158	0	3,739	184,038	25,586	1,051,589
032 ガラス・ガラス製品	137	3,445	8,921	505	2,895	207	0	4,424	568,054	3,993	114,829
033 セメント・セメント製品	0	0	0	0	0	0	0	2,452	2,308,265	0	900
034 陶磁器	172	4,808	24,025	0	86	1,120	0	3,963	389,557	1,880	13,400
035 その他の窯業・土石製品	34	183	1,632	172	4,549	3,709	5,373	5,498	1,001,781	2,027	64,600
036 鉄鉄・粗鋼	0	0	0	0	0	3	0	0	78,955	0	25,834
037 鋼材	0	0	0	0	0	100	0	11,790	2,295,677	0	0
038 鋳造品(鉄)	97	497	0	17	64	25	3,305	759,736	0	0	
039 その他の鉄鋼製品	0	0	0	0	0	2,216	587,889	0	0	0	
040 非鉄金属基礎・精製	0	0	0	0	57	0	7,132	1,486,742	0	69,716	
041 非鉄金属加工製品	606	2,944	6,848	3,014	0	1,699	1,006	8,202	2,324,153	881	8,100
042 建設用・建築用金属製品	0	0	0	0	0	1,632	3,301,139	0	0	19,200	
043 その他の金属製品	4,072	4,279	53,987	17,153	1,061	27,078	397	18,476	3,843,129	20,258	193,600
044 はん用機械	1,736	0	0	0	0	85	0	0	1,029,840	0	38,411
045 生産用機械	116	0	0	30	311	0	0	0	933,562	0	4,100
046 業務用機械	3,351	169	39	34,224	3,049	26,382	0	1,128,736	134	87,100	
047 電子デバイス	0	0	0	0	0	0	0	4,065,795	0	0	
048 その他の電子部品	545	4	17	0	2	70,234	0	7,649,340	0	71,800	
049 産業用電気機器	0	0	0	0	0	0	251	665,216	14	6,100	
050 民生用電気機器	0	0	0	1,919	0	0	0	148,366	21,206	3,161,353	
051 電子応用装置・電気計測器	779	0	0	0	0	0	0	111,762	3	0	
052 その他の電気機械	965	441	871	108	1,339	493	21,177	1,959,858	6,197	466,252	
053 通信・映像・音響機器	8,885	57	3,487	69	2,310	61	0	394,246	190	1,330,668	
054 電子計算機・同附属装置	0	0	0	0	0	0	0	15,721	0	403,700	
055 乗用車	0	0	0	0	0	0	0	0	0	5,769,800	
056 その他の自動車	0	0	0	0	0	0	0	39,209	0	309,000	
057 自動車部品・同附属品	0	0	0	0	0	0	0	2,511,079	0	15,501	
058 船舶・同修理	14	0	0	27	0	0	0	289,929	0	13,610	
059 その他の輸送機械・同修理	171	0	0	5	301	0	0	770,446	0	138,481	
060 その他の製造工業製品	79,566	9,795	41,372	19,603	38,877	55,678	156,775	1,798	1,331,421	61,864	1,577,263
061 再生资源回収・加工処理	0	0	1,720	0	0	0	0	0	231,634	0	246,256
062 建築	0	0	0	0	0	0	0	0	0	0	0
063 建設補修	19,355	5,999	19,354	7,669	19,939	14,445	0	0	1,882,363	0	0
064 公共事業	0	0	0	0	0	0	0	0	0	0	0
065 その他の土木建設	0	0	0	0	0	0	0	0	0	0	0
066 電力	91,175	177,152	396,678	118,896	192,944	133,399	0	15,135	11,534,706	3,599	2,494,303
067 ガス・熱供給	7,598	25,618	85,769	9,807	4,257	10,727	0	595	844,418	934	340,200
068 水道	12,378	39,881	143,392	48,094	28,229	23,170	0	3,862	1,869,528	1,803	771,026
069 廃棄物処理	2,911	155,221	237,349	35,090	47,815	67,367	0	39,351	2,375,570	0	176,000
070 商業	207,492	237,716	2,530,578	137,130	121,092	214,173	242,149	31,939	25,788,882	1,116,700	29,740,000
071 金融・保険	64,364	80,926	94,033	9,417	43,981	18,751	0	10,517	8,034,335	189	14,091,064
072 不動産仲介及び賃貸	81,859	20,517	86,872	53,874	17,604	69,763	0	45,897	3,085,081	0	1,048,816
073 住宅賃貸料	0	0	0	0	0	0	0	0	0	0	8,065,891
074 住宅賃貸料(帰属家賃)	0	0	0	0	0	0	0	0	0	0	27,895,357
075 鉄道輸送	14,153	2,742	21,195	3,590	3,976	6,458	683	21,617	1,215,144	14,559	1,203,800
076 道路輸送(自家輸送を除く。)	58,960	27,627	289,156	13,282	19,475	122,485	42,941	138,388	7,147,903	232,475	3,929,400
077 自家輸送	275,105	293,502	70,156	106,398	365,728	310,922	0	83,966	14,712,540	0	0
078 水運	2,651	1,013	9,954	1,019	1,355	1,775	2,826	2,671	1,326,312	1,426	206,320
079 航空輸送	52,372	3,429	9,858	4,826	9,916	6,805	79	19,901	799,834	9,223	2,011,268
080 貨物利用運送	1,435	1,157	12,261	510	567	896	1,883	792	268,975	4,040	160,300
081 倉庫	4,116	3,490	42,613	1,378	1,712	2,468	4,453	292	977,589	6,272	189,800
082 運輸附帯サービス	0	380,289	82,622	0	7,668	0	0	44,334	4,253,270	3,362	1,208,200
083 郵便・信書便	21,088	5,452	21,233	4,739	3,311	14,115	0	1,890	886,306	7,977	248,638
084 通信	75,894	26,805	128,895	26,932	12,316	20,815	0	170,349	4,676,058	64,229	7,664,170
085 放送	1,345	6,512	125,409	35,440	10,138	502	0	2,067	1,999,142	5,081	1,670,600
086 情報サービス	149,325	24,721	17,104	0	16,447	19,436	0	8,867	3,817,666	1,653	689,700
087 インターネット付随サービス	141,618	1,466	3,413	1,561	4,919	2,414	0	46,438	1,075,532	14,992	642,900
088 映像・音声・文字情報制作	10,510	24,666	58,147	33,739	97,158	34,119	0	25,374	3,460,598	35,300	758,800
089 公務	0	0	0	0	0	0	0	847,300	847,300	0	917,000
090 教育	9,888	1,039	8,737	4,550	1,119	2,552	0	544	232,607	0	5,616,668
091 研究	0	0	0	0	0	0	0	0	0	0	28,930
092 医療	0	0	0	0	0	0	0	0	283,045	134,501	7,806,744
093 保健衛生	684	11	1,197	8	419	234	0	4,904	494,204	284,907	297,813
094 社会保険・社会福祉	0	0	0	0	0	0	0	0	0	118,256	8,202,254
095 介護	0	0	0	0	0	0	0	0	0	0	982,667
096 他に分類されない会員制団体	118,316	16,717	77,244	15,322	125,905	39,057	0	40,815	1,985,050	0	2,393,020
097 物品賃貸サービス	250,384	31,701	42,421	9,903	33,345	21,749	0	3,625	8,398,386	20,099	648,689
098 広告	338,344	17,785	287,515	76,834	172,175	61,725	0	23,499	4,989,831	0	0
099 自動車整備・機械修理	24,981	1,885	24,266	10,377	13,401	3,879	0	10,868	6,010,669	3,467	3,814,860
100 その他の対事業所サービス	1,966,396	40,839	240,738	96,803	103,182	91,795	0	70,552	22,712,414	30,484	107,000
101 宿泊業	0	0	0	0	0	0	0	0	0	1,231,190	1,784,300
102 飲食サービス	0	0	0	0	0	0	0	0	23,494	5,030,174	14,136,898
103 洗濯・理容・美容・浴場業	1,010	49,621	59,153	80,598	439	3,146	0	2,626	871,273	15,110	3,553,685
104 娯楽サービス	0	12,025	4,778	0	17,767	9,044	0	1,576	203,153	522,248	8,001,386
105 その他の対個人サービス	20,234	11									

生産者価格評価表

(単位：万円)

部 門	111	112	113	114	115	116	117	118	119	120	121	
	一般政府 消費支出	一般政府消費 支出 (社会資本等減 耗分)	国内総固定資本 形成(公的)	国内総固定資本 形成(民間)	在庫増	県内最終 需要計	県内需要合計	移輸出計	最終需要計	需要合計	(控除) 移輸入計	
001 耕種農業	0	0	0	94,487	-115,417	4,326,429	11,547,296	8,021,558	12,347,987	19,568,854	-5,530,344	
002 漁産	0	0	0	649,839	-209	846,330	17,001,700	9,943,880	10,790,210	26,945,580	-5,646,719	
003 農業サービス	0	0	0	0	0	245,549	2,022,041	0	245,549	2,022,041	0	
004 林業	0	0	0	0	-136,114	25,347	2,464,024	2,249,233	2,274,580	4,713,257	-617,146	
005 漁業	0	0	0	0	642	248,482	1,099,716	4,443,935	4,692,417	5,543,651	-486,873	
006 石炭・原油・天然ガス	0	0	0	5,276	1,023	6,299	796,121	241	6,540	796,362	-773,542	
007 その他の鉱業	0	0	0	0	-6,711	-15,033	1,058,278	115,466	100,433	1,173,744	-600,267	
008 食料品	0	0	0	0	67,868	20,650,417	29,658,583	31,083,462	51,733,879	60,742,045	-21,095,163	
009 飲料	0	0	0	0	-40,441	6,136,931	8,499,754	10,463,773	16,600,704	18,963,527	-5,570,818	
010 飼料・有機質肥料(別掲を除く。)	0	0	0	0	27,067	855,663	10,012,746	1,569,050	2,424,713	11,581,796	-8,286,977	
011 たばこ	0	0	0	0	150	1,896,850	1,896,850	0	1,896,850	1,896,850	-1,896,850	
012 繊維工業製品	0	0	265	58,696	-146,193	-14,319	810,921	722,466	798,147	1,533,387	-782,482	
013 衣服・その他の繊維既製品	0	0	133	111,798	36,175	5,329,147	6,776,239	2,224,821	7,553,968	9,001,066	-6,191,802	
014 木材・木製品	552	0	319	7,769	-117,625	303,620	3,337,453	4,153,704	4,457,324	7,491,157	-2,495,552	
015 家具・装飾品	196	0	6,461	103,326	-3,908	559,583	1,949,240	440,102	999,685	2,389,342	-1,760,549	
016 パルプ・紙・板紙・加工紙	0	0	0	0	114,577	265,511	3,590,788	3,780,385	4,045,896	7,371,173	-2,885,050	
017 紙加工品	0	0	0	0	69,179	296,378	2,565,203	739,160	1,035,538	3,304,363	-1,641,706	
018 印刷・製版・製本	0	0	0	0	-85,356	8,393	3,112,795	496,413	504,806	3,609,208	-2,112,159	
019 化学肥料	0	0	0	0	6,369	11,669	792,430	102,135	113,804	894,565	-770,441	
020 無機化学工業製品	0	0	0	0	-47,370	-36,474	2,584,694	2,474,074	2,437,600	5,058,768	-2,125,732	
021 石油化学系基礎製品	0	0	0	0	-40,188	-40,188	1,091,741	0	-40,188	1,091,741	-1,091,741	
022 有機化学工業製品(石油化学系基礎製品・合成樹脂を除く。)	0	0	0	0	-85,356	-78,360	7,109,822	3,186,826	3,106,646	10,296,648	-5,877,255	
023 合成樹脂	0	0	0	0	11,203	11,203	1,084,344	3,695,265	3,706,618	4,779,609	-1,006,824	
024 化学繊維	0	0	0	0	-6,160	-6,160	295,167	2,937,678	2,931,518	3,232,845	-260,656	
025 医薬品	0	0	0	0	47,206	710,130	8,980,209	778,746	1,488,766	9,758,955	-8,445,789	
026 化学最終製品(医薬品を除く。)	0	0	0	0	155,368	2,189,401	4,814,551	4,520,301	6,709,702	9,334,852	-4,559,695	
027 石油製品	0	0	0	0	10,896	6,039,685	16,004,918	10,562	6,050,247	16,055,480	-15,989,018	
028 石炭製品	0	0	0	0	-10,208	-11,708	915,706	8,177	-3,531	923,883	-485,721	
029 プラスチック製品	1,107	0	0	0	22,203	422,749	4,789,581	3,319,119	3,741,868	8,108,700	-4,480,226	
030 ゴム製品	0	0	0	0	2,018	678,718	2,144,246	11,464,763	12,143,881	13,609,009	-1,788,706	
031 なめし革・革製品・毛皮	0	0	0	0	-709	1,076,466	1,260,504	82,024	1,158,490	1,342,528	-1,258,287	
032 ガラス・ガラス製品	0	0	0	0	1,448	120,270	688,324	143,973	264,243	832,297	-660,827	
033 セメント・セメント製品	0	0	0	0	-9,065	-8,165	2,300,100	405,557	397,392	2,705,657	-779,665	
034 陶磁器	0	0	0	0	683	15,963	405,520	28,875	44,838	434,395	-403,501	
035 その他の窯業・土石製品	0	0	0	0	-22,101	44,526	1,046,307	82,131	126,657	1,128,438	-691,284	
036 鉄鉄・粗鋼	0	0	-13,408	0	-51	12,375	91,330	2,682,955	2,695,330	2,774,285	-46,681	
037 鋼材	0	0	0	0	-15,669	-15,669	2,280,008	728	-14,941	2,280,736	-2,050,791	
038 鋳造品(鉄)	0	0	0	16,956	-1,835	15,121	774,857	1	15,122	774,858	-409,862	
039 その他の鉄鋼製品	0	0	0	0	-102	-102	587,787	42,363	42,261	630,150	-559,319	
040 非鉄金属製錬・精製	0	0	0	0	-5,605	-6,111	1,550,853	0	64,111	1,550,853	-988,111	
041 非鉄金属加工製品	0	0	0	0	-25,053	-16,072	2,308,081	111,169	95,097	2,419,250	-2,198,848	
042 建設用・建築用金属製品	214	0	159	11,969	-16,836	14,706	3,315,845	647,045	661,751	3,962,890	-2,608,504	
043 その他の金属製品	0	0	8,660	140,948	-5,373	358,093	4,201,222	1,218,685	1,576,778	5,419,907	-3,561,350	
044 はん用機械	0	0	75,805	1,103,531	957	1,217,984	2,247,824	838,632	2,056,616	3,086,456	-2,150,113	
045 生産用機械	0	0	47,607	4,684,084	108,668	4,844,459	5,778,021	3,975,125	8,819,584	9,753,146	-5,281,757	
046 業務用機械	177	0	212,667	2,339,830	-33,230	2,606,678	3,735,414	1,758,905	4,365,813	5,494,319	-3,693,537	
047 電子デバイス	0	0	0	0	14,547	14,547	4,080,342	9,989,263	10,003,810	14,069,605	-2,564,754	
048 その他の電子部品	0	0	0	0	-24,590	47,210	7,696,550	3,714,029	3,761,239	11,410,579	-7,384,523	
049 産業用電気機器	0	0	37,183	843,245	1,992	888,534	1,553,750	1,417,557	2,306,091	2,971,307	-1,539,866	
050 民生用電気機器	0	0	1,760	176,131	1,496	3,361,946	3,510,312	31,434	3,393,380	3,541,746	-3,510,237	
051 電子応用装置・電気計測器	0	0	61,442	280,442	1,354	343,241	455,003	88,245	431,486	543,248	-421,645	
052 その他の電気機械	0	0	43,156	128,487	2,560	646,652	2,606,510	5,285,673	5,932,325	7,892,183	-1,806,215	
053 通信・映像・音響機器	0	0	275,108	150,845	-9,701	1,747,110	2,141,356	5,932,906	7,680,016	8,074,262	-2,103,014	
054 電子計算機・同附属装置	0	0	204,297	157,600	-604	764,993	780,714	10,569	775,562	791,283	-659,450	
055 乗用車	0	0	48,184	265,294	2,316	6,085,594	6,085,594	0	6,085,594	6,085,594	-6,085,594	
056 その他の自動車	0	0	23,953	340,764	-2,565	671,152	710,361	133	671,285	710,944	-706,690	
057 自動車部品・同附属品	0	0	0	0	-57,535	-42,034	2,469,045	4,542,133	4,500,179	7,011,258	-2,532,300	
058 船舶・同修理	0	0	97,569	184,903	308	296,390	586,319	21,955	318,345	608,274	-569,219	
059 その他の輸送機械・同修理	0	0	240,415	338,891	15,217	733,004	1,503,450	356,148	1,089,152	1,859,598	-1,183,716	
060 その他の製造工業製品	4	0	53,249	382,374	6,604	2,081,358	3,412,779	1,944,305	4,025,663	5,357,084	-3,313,143	
061 再生资源回収・加工処理	0	0	0	41,662	0	287,918	0	519,552	0	287,918	519,552	0
062 建築	0	0	2,067,705	17,523,093	0	19,590,798	19,590,798	0	19,590,798	19,590,798	0	
063 建設補修	0	0	0	5,597,285	0	5,597,285	7,479,648	0	5,597,285	7,479,648	0	
064 公共事業	0	0	15,979,068	10,569	0	15,989,637	15,989,637	0	15,989,637	15,989,637	0	
065 その他の土木建設	0	0	1,622,846	6,454,187	0	8,077,033	8,077,033	0	8,077,033	8,077,033	0	
066 電力	0	0	0	2,280,598	0	4,778,500	16,313,206	316	4,778,816	16,313,522	-4,639,865	
067 ガス・熱供給	0	0	0	0	0	341,134	1,185,552	141	341,275	1,185,693	-456,785	
068 水道	871,556	58,510	0	0	0	1,702,895	3,572,423	15,698	1,718,593	3,588,121	-411	
069 廃棄物処理	1,130,633	161,670	0	0	0	1,468,303	3,843,873	401	1,468,704	3,844,274	-73	
070 商業	6,653	0	237,344	3,967,558	95,067	35,163,722	60,952,604	7,544,276	42,707,998	68,496,880	-18,277,914	
071 金融・保険	0	0	0	1,625,416	0	15,716,669	23,751,004	1,312,648	17,029,317	25,063,652	-3,534,668	
072 不動産仲介及び賃貸	0	0	0	39,770	0	1,088,586	4,173,667	390	1,088,976	4,174,057	0	
073 住宅賃貸料	12,620	0	0	0	0	8,078,511	8,078,511	159	8,078,670	8,078,670	-479	
074 住宅賃貸料(帰属家賃)	0	0	0	0	0	27,895,357	27,895,357	0	27,895,357	27,895,357	0	
075 鉄道輸送	15	0	42	239,670	175	1,458,261	2,673,405	245,655	1,703,916	2,919,060	-2,245,525	
076 道路輸送(自家輸送を除く。)	2,474	0	24,209	309,252	22,882	4,520,692	11,668,595	5,245,716	9,766,408	16,914,311	-903,938	
077 自家輸送	0	0	0	0	0	14,712,540	0	0	14,712,540	0	0	
078 水運	2	0	925	14,077	2,048	224,798	1,551,110	1,108,948	1,333,746	2,660,508	-879,083	
079 航空輸送	4	0	89	889,652	43	2,910,279	3,710,113	675,155	3,585,434	4,385,268	-1,794,280	
080 貨物利用運送	32	0	1,688	20,387	1,109	187,556	456,531	40,196	227,752	496,727	-284,429	
081 倉庫	90	0	1,503	25,931	3,156	226,752	1,204,341	76,344	303,096	1,280,685	-825,973	
082 運輸附帯サービス	9,889	10,894	0	0	0	1,232,345	5,485,615	1,473,327	2,705,672	6,958,942	-1,553,973	
083 郵便・信書便	0	0	0	357	0	256,972	1,143,278	37,162	294,134	1,180,440	-10,749	
084 通信	0	0	0	0	0	7,728,399	12,404,457	80,144	7,808,543	12,484,601	-1,650,269	
085 放送	0	0	0	164,199	0	1,839,880	3,839,022	38	1,839,918	3,839,060	-910,504	
086 情報サービス	0	0	504,441	2,264,936	1,902	3,462,632	7,280,301	321,458	3,784,090	7,601,759	-3,227,642	
087 インターネット付随サービス	0	0	0	0	0	657,892	1,733,424	5,099	662,991	1,738,523	-73,879	
088 映像・音声・文字情報制作	8,249	0	0	24,348	-22,193	804,504	4,265,102	465,862	1,270,366	4,730,964	-2,092,344	
089 公務	18,974,122	16,001,025	0	0	0	35,892,147	36,739,447	0	35,892,147	36,739,447	0	
090 教育	12,339,521	2,759,272	0	0	0	20,775,461	21,008,068	2				

生産者価格評価表

(単位：万円)

部 門	122	123
	最終需要部門計	県内生産額
001 耕種農業	6,817,643	14,038,510
002 漁産	5,143,491	21,298,861
003 農業サービス	245,549	2,022,041
004 林業	1,657,434	4,096,111
005 漁業	4,205,544	5,056,778
006 石炭・原油・天然ガス	-767,002	22,820
007 その他の鉱業	-499,834	573,477
008 食料品	30,638,716	39,646,882
009 飲料	11,029,886	13,392,709
010 飼料・有機質肥料（別掲を除く。）	-5,862,264	3,294,819
011 たばこ	0	0
012 繊維工業製品	-74,335	750,905
013 衣服・その他の繊維既製品	1,362,166	2,809,258
014 木材・木製品	1,961,772	4,995,605
015 家具・装飾品	-760,864	628,793
016 パルプ・紙・板紙・加工紙	1,160,846	4,486,123
017 紙加工品	-606,168	1,662,657
018 印刷・製版・製本	-1,607,353	1,497,049
019 化学肥料	-656,637	124,124
020 無機化学工業製品	311,868	2,933,036
021 石油化学系基礎製品	-1,131,929	0
022 有機化学工業製品（石油化学系基礎製品・合成樹脂を除く。）	-2,768,789	4,419,393
023 合成樹脂	2,699,644	3,772,785
024 化学繊維	2,670,862	2,972,189
025 医薬品	-6,956,913	1,313,166
026 化学最終製品（医薬品を除く。）	2,150,007	4,775,157
027 石油製品	-9,938,771	66,462
028 石炭製品	-489,252	438,162
029 プラスチック製品	-748,358	3,618,474
030 ゴム製品	10,354,775	11,820,303
031 なめし革・革製品・毛皮	-99,797	84,241
032 ガラス・ガラス製品	-396,584	171,470
033 セメント・セメント製品	-302,273	1,925,992
034 陶磁器	-359,663	30,894
035 その他の窯業・土石製品	-564,627	437,154
036 鉄鉄・粗鋼	2,648,649	2,727,604
037 鋼材	-2,065,732	229,945
038 鋳造品（鉄）	-394,740	364,996
039 その他の鉄鋼製品	-517,058	70,831
040 非鉄金属製錬・精製	-924,000	562,742
041 非鉄金属加工製品	-2,103,751	220,402
042 建設用・建築用金属製品	-1,946,753	1,354,386
043 その他の金属製品	-1,984,572	1,858,557
044 はん用機械	-93,497	936,343
045 生産用機械	3,537,827	4,471,389
046 業務用機械	672,046	1,800,782
047 電子デバイス	7,439,236	11,505,031
048 その他の電子部品	-3,623,284	4,026,056
049 産業用電気機器	766,225	1,431,441
050 民生用電気機器	-116,857	31,509
051 電子応用装置・電気計測器	9,841	121,603
052 その他の電気機械	4,126,110	6,085,968
053 通信・映像・音響機器	5,577,002	5,971,248
054 電子計算機・同附属装置	116,112	131,833
055 乗用車	0	0
056 その他の自動車	-35,405	3,804
057 自動車部品・同附属品	1,967,879	4,478,958
058 船舶・同修理	-250,874	39,055
059 その他の輸送機械・同修理	-94,564	675,882
060 その他の製造工業製品	712,520	2,043,941
061 再生资源回収・加工処理	287,918	519,552
062 建築	19,590,798	19,590,798
063 建設補修	5,597,285	7,479,648
064 公共事業	15,989,637	15,989,637
065 その他の土木建設	8,077,033	8,077,033
066 電力	138,951	11,673,657
067 ガス・熱供給	-115,510	728,908
068 水道	1,718,182	3,587,710
069 廃棄物処理	1,468,631	3,844,201
070 商業	24,430,084	50,218,966
071 金融・保険	13,494,649	21,528,984
072 不動産仲介及び賃貸	1,088,976	4,174,057
073 住宅賃貸料	8,078,191	8,078,191
074 住宅賃貸料（帰属家賃）	27,895,357	27,895,357
075 鉄道輸送	-541,609	673,535
076 道路輸送（自家輸送を除く。）	8,862,470	16,010,373
077 自家輸送	0	14,712,540
078 水運	454,663	1,780,975
079 航空輸送	1,791,154	2,590,988
080 貨物利用運送	-56,677	212,298
081 倉庫	-522,877	454,712
082 運輸附帯サービス	1,151,699	5,404,969
083 郵便・信書便	283,385	1,169,691
084 通信	6,158,274	10,834,332
085 放送	929,414	2,928,556
086 情報サービス	556,448	4,374,117
087 インターネット附随サービス	589,112	1,664,644
088 映像・音声・文字情報制作	-821,978	2,638,620
089 公務	35,892,147	36,739,447
090 教育	20,778,938	21,011,545
091 研究	19,683,994	19,683,994
092 医療	43,096,496	43,379,541
093 保健衛生	1,254,106	1,748,310
094 社会保険・社会福祉	12,213,080	12,213,080
095 介護	10,569,740	10,569,740
096 他に分類されない会員制団体	2,384,649	4,369,699
097 物品賃貸サービス	-2,395,402	6,002,984
098 広告	-2,578,929	2,410,902
099 自動車整備・機械修理	4,663,675	10,674,344
100 その他の対事業所サービス	-242,152	22,470,262
101 宿泊業	4,593,655	4,593,655
102 飲食サービス	20,544,172	20,567,666
103 洗濯・理容・美容・浴場業	3,569,184	4,440,457
104 娯楽サービス	6,697,692	6,900,845
105 その他の対個人サービス	5,808,864	6,165,847
106 事務用品	0	1,099,031
107 分類不明	74,781	3,449,597
108 内生部門計	394,344,500	697,648,701
109 家計外消費支出（行）		
110 雇用者所得		
111 営業余剰		
112 資本減耗引当		
113 資本減耗引当（社会資本等減耗分）		
114 間接税（除開税・輸入品商品税）		
115（控除）経常補助金		
122 増付加価値部門計		
123 県内生産額		

2 投入係数表

部門	001 耕種農業	002 畜産	003 農業サービス	004 林業	005 漁業	006 石炭・原油・天然ガス	007 その他の鉱業	008 食料品	009 飲料	010 飼料・有機質肥料 (別掲を除く。)	011 たばこ
001 耕種農業	0.043170	0.051254	0.009139	0.001144	0.000000	0.000000	0.000000	0.057998	0.021623	0.233328	0.000000
002 畜産	0.009540	0.025625	0.031213	0.000000	0.000000	0.000000	0.000000	0.383202	0.000000	0.002015	0.000000
003 農業サービス	0.036101	0.059332	0.000000	0.000000	0.000000	0.000000	0.000000	0.000000	0.000000	0.000000	0.000000
004 林業	0.000298	0.000000	0.000000	0.175931	0.000082	0.000438	0.000000	0.002191	0.000000	0.000707	0.000000
005 漁業	0.000000	0.000000	0.000000	0.000000	0.071537	0.000000	0.000000	0.007206	0.000000	0.001436	0.000000
006 石炭・原油・天然ガス	0.000000	0.000000	0.000000	0.000375	0.000000	0.001271	0.000000	0.000000	0.000000	0.000000	0.000000
007 その他の鉱業	0.000000	0.000000	0.000000	0.000375	0.000000	0.000000	0.002234	0.000005	0.000000	0.000000	0.000000
008 食料品	0.000000	0.003228	0.000000	0.006583	0.027352	0.000000	0.000000	0.075339	0.053728	0.000000	0.000000
009 飲料	0.000000	0.000155	0.000000	0.000000	0.011285	0.000000	0.000000	0.000580	0.033767	0.000000	0.000000
010 飼料・有機質肥料(別掲を除く。)	0.008537	0.395152	0.023073	0.000222	0.068709	0.000000	0.000000	-0.000004	0.000000	0.038102	0.000000
011 たばこ	0.000000	0.000000	0.000000	0.000000	0.000000	0.000000	0.000000	0.000000	0.000000	0.000000	0.000000
012 繊維工業製品	0.000124	0.000003	0.000169	0.001053	0.011967	0.000000	0.000002	0.000001	0.000018	0.000000	0.000000
013 衣服・その他の繊維既製品	0.005342	0.000633	0.005115	0.000109	0.004620	0.004163	0.002110	0.001048	0.000277	0.000032	0.000000
014 木材・木製品	0.000059	0.001712	0.000166	0.003692	0.001186	0.000570	0.000368	0.000274	0.000369	0.008249	0.000000
015 家具・装飾品	0.000000	0.000000	0.000033	0.000182	0.000484	0.003550	0.000879	0.000195	0.000275	0.000012	0.000000
016 パルプ・紙・板紙・加工紙	0.000056	0.000000	0.000244	0.000000	0.000189	0.000000	0.000000	0.000038	0.000061	0.000027	0.000000
017 紙加工品	0.036980	0.001990	0.005090	0.002177	0.000040	0.000000	0.000000	0.004379	0.025221	0.001265	0.000000
018 印刷・製版・製本	0.000000	0.000000	0.000425	0.000032	0.000402	0.000745	0.000134	0.005220	0.000718	0.000144	0.000000
019 化学肥料	0.047860	0.000000	0.000909	0.000080	0.000000	0.000000	0.000000	0.000001	0.000003	0.000004	0.000000
020 無機化学工業製品	0.000973	0.000222	0.000651	0.000033	0.001614	0.000000	0.000045	0.001719	0.001465	0.000536	0.000000
021 石油化学系基礎製品	0.000000	0.000000	0.000000	0.000000	0.000000	0.000000	0.000000	0.000000	0.000000	0.000000	0.000000
022 有機化学工業製品(石油化学系基礎製品・石油系を除く。)	0.000000	0.000000	0.000179	0.000033	0.000000	0.000000	0.000024	0.001374	0.003465	0.001253	0.000000
023 合成樹脂	0.000000	0.000000	0.000000	0.000000	0.000000	0.000000	0.000000	0.000000	0.000000	0.000000	0.000000
024 化学繊維	0.000000	0.000000	0.000000	0.000000	0.000000	0.000000	0.000000	0.000000	0.000000	0.000000	0.000000
025 医薬品	0.000000	0.009562	0.015130	0.000000	0.006241	0.000000	0.000000	0.000028	0.000000	0.001727	0.000000
026 化学最終製品(医薬品を除く。)	0.032457	0.001591	0.007247	0.000479	0.002920	0.001884	0.009512	0.000625	0.001520	0.000000	0.000000
027 石油製品	0.015992	0.002052	0.006353	0.009851	0.005645	0.003287	0.025230	0.002616	0.005667	0.021516	0.000000
028 石炭製品	0.000000	0.000000	0.000000	0.000000	0.000000	0.000000	0.000180	0.000011	0.000000	0.000000	0.000000
029 プラスチック製品	0.010944	0.001364	0.004784	0.006889	0.011113	0.001534	0.000040	0.005094	0.023433	0.000029	0.000000
030 ゴム製品	0.001752	0.000233	0.004398	0.000904	0.000903	0.005390	0.001716	0.000415	0.000246	0.000009	0.000000
031 なめし革・革製品・毛皮	0.000090	0.000003	0.000010	0.000151	0.000253	0.000000	0.001627	0.000012	0.000012	0.000001	0.000000
032 ガラス・ガラス製品	0.000000	0.000000	0.000000	0.000349	0.000000	0.000000	0.000000	0.000210	0.011499	0.000000	0.000000
033 セメント・セメント製品	0.000000	0.000000	0.000000	0.000033	0.000000	0.000033	0.000007	0.000000	0.000000	0.000000	0.000000
034 陶磁器	0.000000	0.000000	0.000000	0.000000	0.000000	0.000000	0.000000	0.000000	0.000002	0.000000	0.000000
035 その他の窯業・土石製品	0.003841	0.001431	0.004306	0.000034	0.000042	0.000183	0.000000	0.000028	0.000001	0.000181	0.000000
036 鉄鉄・粗鋼	0.000000	0.000000	0.000000	0.000000	0.000000	0.000000	-0.000002	0.000000	0.000000	0.000000	0.000000
037 鋼材	0.000098	0.000020	0.000002	0.000015	0.000053	0.000769	0.000270	0.000000	0.000000	0.000000	0.000000
038 鉄鋳造品(鉄)	0.000000	0.000000	0.000000	0.000000	0.000090	0.000088	0.000016	0.000000	0.000000	0.000000	0.000000
039 その他の鉄鋼製品	0.000000	0.000000	0.000000	0.000000	0.000000	0.000000	0.000000	0.000000	0.000000	0.000000	0.000000
040 非鉄金属製錬・精製	0.000000	0.000000	0.000000	0.000000	0.000000	0.000000	0.000000	0.000000	0.000000	0.000000	0.000000
041 非鉄金属加工製品	0.000000	0.000000	0.000000	0.000000	0.000000	0.002103	0.000007	0.000325	0.000680	0.000000	0.000000
042 建設用・建築用金属製品	0.000000	0.000000	0.000000	0.000033	0.000194	0.000833	0.000000	0.000000	0.000000	0.000000	0.000000
043 その他の金属製品	0.001741	0.001751	0.000107	0.000581	0.000949	0.023313	0.012145	0.000872	0.047563	0.001075	0.000000
044 はん用機械	0.000000	0.000000	0.000000	0.000046	0.000000	0.001271	0.001027	0.000000	0.000000	0.000000	0.000000
045 生産用機械	0.000000	0.000000	0.000000	0.000221	0.000000	0.001928	0.001379	0.000000	0.000000	0.000000	0.000000
046 業務用機械	0.000003	0.000000	0.001939	0.000042	0.000005	0.000000	0.000000	0.000000	0.000000	0.000000	0.000000
047 電子デバイス	0.000000	0.000000	0.000000	0.000000	0.000000	0.000000	0.000000	0.000000	0.000000	0.000000	0.000000
048 その他の電子部品	0.000000	0.000000	0.000000	0.000000	0.000082	0.000000	0.000031	0.000000	0.000001	0.000000	0.000000
049 産業用電気機器	0.000000	0.000078	0.000000	0.000000	0.000026	0.000000	0.000009	0.000000	0.000000	0.000000	0.000000
050 民生用電気機器	0.000000	0.000000	0.000000	0.000000	0.000000	0.000000	0.000000	0.000000	0.000000	0.000000	0.000000
051 電子応用装置・電気計測器	0.000000	0.000000	0.000000	0.000000	0.000000	0.000000	0.000000	0.000000	0.000000	0.000000	0.000000
052 その他の電気機械	0.000008	0.000034	0.000006	0.000000	0.000742	0.000000	0.000061	0.000000	0.000000	0.000000	0.000000
053 通信・映像・音響機器	0.000002	0.000000	0.000022	0.000130	0.000066	0.000000	0.000010	0.000010	0.000075	0.000000	0.000000
054 電子計算機・同附属装置	0.000000	0.000000	0.000000	0.000000	0.000000	0.000000	0.000000	0.000000	0.000000	0.000000	0.000000
055 農用車	0.000000	0.000000	0.000000	0.000000	0.000000	0.000000	0.000000	0.000000	0.000000	0.000000	0.000000
056 その他の自動車	0.000000	0.000000	0.000000	0.000000	0.000000	0.000000	0.000000	0.000000	0.000000	0.000000	0.000000
057 自動車部品・同附属品	0.000000	0.000000	0.000000	0.000000	0.000000	0.000000	0.000000	0.000000	0.000000	0.000000	0.000000
058 船舶・同修理	0.000000	0.000000	0.000000	0.000000	0.039053	0.000000	0.000017	0.000000	0.000000	0.000000	0.000000
059 その他の輸送機械・同修理	0.000000	0.000000	0.000000	0.000000	0.000000	0.000000	0.000000	0.000000	0.000000	0.000000	0.000000
060 その他の製造工業製品	0.000063	0.000007	0.000165	0.000177	0.000509	0.001227	0.000917	0.000068	0.000356	0.000001	0.000000
061 再生資源回収・加工処理	0.000426	0.000000	0.000006	0.000003	0.000014	0.000000	0.000000	0.000000	0.000107	0.000549	0.000000
062 建築	0.000000	0.000000	0.000000	0.000000	0.000000	0.000000	0.000000	0.000000	0.000000	0.000000	0.000000
063 建設補修	0.003669	0.001047	0.001811	0.000790	0.000456	0.002279	0.002624	0.000627	0.000309	0.000098	0.000000
064 公共事業	0.000000	0.000000	0.000000	0.000000	0.000000	0.000000	0.000000	0.000000	0.000000	0.000000	0.000000
065 その他の土木建設	0.000000	0.000000	0.000000	0.000000	0.000000	0.000000	0.000000	0.000000	0.000000	0.000000	0.000000
066 電力	0.008591	0.014979	0.046447	0.003995	0.016909	0.063672	0.010925	0.007692	0.010309	0.011936	0.000000
067 ガス・熱供給	0.000000	0.000000	0.000112	0.000000	0.000001	0.000307	0.000012	0.000675	0.001417	0.000169	0.000000
068 水道	0.000070	0.001162	0.000129	0.000098	0.000139	0.002805	0.000678	0.001352	0.001451	0.000074	0.000000
069 廃棄物処理	0.000000	0.000720	0.001764	0.000000	0.000000	0.002498	0.000621	0.001483	0.000245	0.000772	0.000000
070 商業	0.080156	0.079962	0.053010	0.014775	0.070581	0.012445	0.013488	0.053036	0.041229	0.081782	0.000000
071 金融・保険	0.003803	0.004987	0.006988	0.004992	0.009597	0.021867	0.029206	0.002047	0.026446	0.002601	0.000000
072 不動産仲介及び賃貸	0.000159	0.000000	0.000360	0.000284	0.000298	0.000780	0.001093	0.000882	0.001198	0.000185	0.000000
073 住宅賃貸料	0.000000	0.000000	0.000000	0.000000	0.000000	0.000000	0.000000	0.000000	0.000000	0.000000	0.000000
074 住宅賃貸料(帰属賃貸)	0.000000	0.000000	0.000000	0.000000	0.000000	0.000000	0.000000	0.000000	0.000000	0.000000	0.000000
075 鉄道輸送	0.000167	0.000235	0.000181	0.000264	0.000429	0.000140	0.000499	0.000299	0.000391	0.002411	0.000000
076 道路輸送(自家輸送を除く。)	0.009584										

投入係数表

部 門	012	013	014	015	016	017	018	019	020	021	022
	繊維工業製品	衣服・その他の繊維既製品	木材・木製品	家具・装飾品	パルプ・紙・板紙・加工紙	紙加工品	印刷・製版・製本	化学肥料	無機化学工業製品	石油化学系基礎製品	有機化学工業製品(石油化学系基礎製品を除く。)
001 耕種農業	0.034191	0.000572	0.000018	0.000000	0.001458	0.000016	0.000000	0.000000	0.000000	0.000000	0.000366
002 畜産	0.024444	0.000650	0.000000	0.000000	0.000000	0.000000	0.000000	0.000000	0.000000	0.000000	0.000000
003 農業サービス	0.000000	0.000000	0.000000	0.000000	0.000000	0.000000	0.000000	0.000000	0.000000	0.000000	0.000000
004 林業	0.000000	0.000000	0.327073	0.000029	0.001351	0.000002	0.000000	0.000000	0.000000	0.000000	0.000000
005 漁業	0.000000	0.000000	0.000000	0.000000	0.000000	0.000000	0.000000	0.000000	0.000000	0.000000	0.000000
006 石炭・原油・天然ガス	0.000029	0.000000	0.000001	0.000000	0.015733	0.000114	0.000000	0.022735	0.000229	0.000000	0.009433
007 その他の鉱業	0.000000	0.000000	0.000000	0.000000	0.001173	0.000028	0.000000	0.001982	0.022834	0.000000	0.000597
008 食料品	0.000193	0.005183	0.000509	0.000000	0.002324	0.000019	0.000000	0.000899	0.000299	0.000000	0.005185
009 飲料	0.000000	0.000000	0.000000	0.000000	0.000000	0.000000	0.000000	0.000000	0.000000	0.000000	0.000000
010 飼料・有機質肥料(別掲を除く。)	-0.000007	0.000000	0.000000	0.000000	0.000000	0.000000	0.000000	0.000387	0.000000	0.000000	0.000000
011 たばこ	0.000000	0.000000	0.000000	0.000000	0.000000	0.000000	0.000000	0.000000	0.000000	0.000000	0.000000
012 繊維工業製品	0.075145	0.154571	0.000301	0.01791	0.001314	0.001388	0.000307	0.001015	0.000000	0.000000	0.000000
013 衣服・その他の繊維既製品	0.001421	0.016281	0.000870	0.001985	0.000751	0.001236	0.000214	0.004842	0.000738	0.000000	0.001029
014 木材・木製品	0.000039	0.000427	0.087404	0.162550	0.134738	0.004860	0.000036	0.000219	0.000000	0.000000	0.000361
015 家具・装飾品	0.000779	0.000587	0.000197	0.036592	0.000505	0.000693	0.000275	0.001055	0.000845	0.000000	0.001136
016 パルプ・紙・板紙・加工紙	0.000724	0.001309	0.003733	0.011993	0.397119	0.221448	0.088181	0.000000	0.000000	0.000000	0.000000
017 紙加工品	0.001828	0.003998	0.000407	0.010255	0.000680	0.006215	0.000703	0.003940	0.000585	0.000000	0.001940
018 印刷・製版・製本	0.000209	0.003365	0.000518	0.003933	0.001122	0.016438	0.003078	0.000322	0.000063	0.000000	0.000596
019 化学肥料	0.000009	0.000002	0.000003	0.000000	0.000004	0.000000	0.000002	0.187289	0.000779	0.000000	0.000910
020 無機化学工業製品	0.000397	0.000306	0.001005	0.001165	0.013612	0.001345	0.000004	0.089749	0.143532	0.000000	0.000790
021 石油化学系基礎製品	0.000000	0.000000	0.000000	0.000000	0.000022	0.000000	0.000011	0.016757	0.000000	0.000000	0.103460
022 有機化学系基礎製品(石油化学系基礎製品・石油系基礎製品を除く。)	0.003971	0.001115	0.000682	0.001966	0.007612	0.000283	0.000355	0.006284	0.000824	0.000000	0.297959
023 合成樹脂	0.003076	0.000018	0.002599	0.000895	0.000295	0.002607	0.000344	0.000000	0.000000	0.000000	0.000000
024 化学繊維	0.172018	0.034560	0.000037	0.001379	0.000655	0.000026	0.000000	0.000000	0.000000	0.000000	0.000000
025 医薬品	0.000000	0.000069	0.000000	0.000000	0.000000	0.000000	0.000000	0.000000	0.000000	0.000000	0.000000
026 化学最終製品(医薬品を除く。)	0.000235	0.006466	0.013972	0.022648	0.004958	0.013103	0.019981	0.003883	0.016375	0.000000	0.002823
027 石油製品	0.028893	0.003191	0.005434	0.000859	0.006610	0.002599	0.003124	0.014776	0.034147	0.000000	0.000760
028 石炭製品	0.000001	0.000000	0.000000	0.000000	0.000000	0.000000	0.000000	0.004649	0.000389	0.000000	0.011459
029 プラスチック製品	0.005733	0.009541	0.004369	0.029650	0.001918	0.033781	0.031457	0.010328	0.006614	0.000000	0.002653
030 ゴム製品	0.000280	0.004761	0.000352	0.001050	0.000008	0.000236	0.000377	0.001217	0.000199	0.000000	0.000250
031 なめし革・革製品・毛皮	0.000174	0.004705	0.000332	0.001054	0.000024	0.000001	0.000057	0.000121	0.000008	0.000000	0.000021
032 ガラス・ガラス製品	0.000161	0.000420	0.000022	0.010965	0.000000	0.000000	0.000005	0.000081	0.001704	0.000000	0.001171
033 セメント・セメント製品	0.000000	0.000000	0.000003	0.000000	0.000000	0.000000	0.000000	0.000000	0.000000	0.000000	0.000000
034 陶磁器	0.000000	0.000000	0.000002	0.001951	0.000000	0.000000	0.000000	0.000000	0.000207	0.000000	0.000010
035 その他の窯業・土石製品	0.000000	0.000000	0.000074	0.000711	0.000808	0.000040	0.000122	0.004334	0.020668	0.000000	0.000542
036 鉄鉄・粗鋼	0.000000	0.000000	0.000000	0.000000	0.000000	0.000000	0.000000	0.000000	0.000017	0.000000	0.000000
037 鋼材	0.000173	0.001175	0.000210	0.009863	0.000000	0.000000	0.000000	0.000000	0.000000	0.000000	0.000000
038 鉄鋳造品(鉄)	0.000000	0.000000	0.000000	0.000474	0.000000	0.000000	0.000000	0.000000	0.000000	0.000000	0.000000
039 その他の鉄鋼製品	0.000000	0.000000	0.000016	0.015725	0.000000	0.000000	0.000000	0.000000	0.000000	0.000000	0.000000
040 非鉄金属製鉄・精製	0.000087	0.000000	0.000013	0.000258	0.000005	0.000000	-0.000348	0.000000	0.000907	0.000000	0.002589
041 非鉄金属加工製品	0.000027	0.000000	0.000039	0.000729	0.000001	0.000010	0.001832	0.000000	0.000002	0.000000	0.000000
042 建設用・建築用金属製品	0.000000	0.000000	0.000021	0.000695	0.000000	0.000000	0.000000	0.000000	0.000000	0.000000	0.000000
043 その他の金属製品	0.000264	0.003792	0.003798	0.038173	0.000700	0.002434	0.000390	0.000032	0.000246	0.000000	0.013854
044 はん用機械	0.000000	0.000000	0.000092	0.010228	0.000000	0.000000	0.000000	0.000000	0.000000	0.000000	0.000000
045 生産用機械	0.000000	0.000000	0.000015	0.000342	0.000000	0.000000	0.000000	0.000000	0.000000	0.000000	0.000000
046 業務用機械	0.000000	0.000000	0.000000	0.000000	0.000000	0.000000	0.000000	0.000000	0.000000	0.000000	0.000000
047 電子デバイス	0.000000	0.000000	0.000000	0.000000	0.000000	0.000000	0.000000	0.000000	0.000000	0.000000	0.000000
048 その他の電子部品	0.000000	0.000000	0.000002	0.000372	0.000001	0.000130	0.000568	0.000000	0.000006	0.000000	0.000003
049 産業用電気機器	0.000000	0.000000	0.000010	0.000126	0.000000	0.000000	0.000000	0.000000	0.000000	0.000000	0.000000
050 民生用電気機器	0.000000	0.000000	0.000000	0.000000	0.000000	0.000000	0.000000	0.000000	0.000000	0.000000	0.000000
051 電子応用装置・電気計測器	0.000000	0.000000	0.000000	0.000000	0.000000	0.000000	0.000000	0.000000	0.000000	0.000000	0.000000
052 その他の電気機械	0.000000	0.000000	0.000000	0.001051	0.000000	0.000000	0.000011	0.000000	0.000000	0.000000	0.000000
053 通信・映像・音響機器	0.000013	0.000004	0.000010	0.000010	0.000001	0.000004	0.000000	0.000000	0.000004	0.000000	0.000007
054 電子計算機・同附属装置	0.000000	0.000000	0.000000	0.000000	0.000000	0.000000	0.000000	0.000000	0.000000	0.000000	0.000000
055 農用車	0.000000	0.000000	0.000000	0.000000	0.000000	0.000000	0.000000	0.000000	0.000000	0.000000	0.000000
056 その他の自動車	0.000000	0.000000	0.000000	0.000000	0.000000	0.000000	0.000000	0.000000	0.000000	0.000000	0.000000
057 自動車部品・同附属品	0.000000	0.000000	0.000000	0.000000	0.000000	0.000000	0.000000	0.000000	0.000000	0.000000	0.000000
058 船舶・同修理	0.000000	0.000000	0.000000	0.000000	0.000000	0.000000	0.000000	0.000000	0.000000	0.000000	0.000000
059 その他の輸送機械・同修理	0.000000	0.000000	0.000000	0.000000	0.000000	0.000000	0.000000	0.000000	0.000000	0.000000	0.000000
060 その他の製造工業製品	0.000554	0.019535	0.000643	0.008783	0.000086	0.001146	0.000039	0.000016	0.000012	0.000000	0.001754
061 再生資源回収・加工処理	0.000653	0.000000	0.007519	0.000000	0.005194	0.000000	0.000000	0.034772	0.001291	0.000000	0.004540
062 建築	0.000000	0.000000	0.000000	0.000000	0.000000	0.000000	0.000000	0.000000	0.000000	0.000000	0.000000
063 建設補修	0.001992	0.001551	0.000396	0.001527	0.004286	0.002191	0.001168	0.001869	0.000303	0.000000	0.004061
064 公共事業	0.000000	0.000000	0.000000	0.000000	0.000000	0.000000	0.000000	0.000000	0.000000	0.000000	0.000000
065 その他の土木建設	0.000000	0.000000	0.000000	0.000000	0.000000	0.000000	0.000000	0.000000	0.000000	0.000000	0.000000
066 電力	0.056112	0.019289	0.021364	0.112444	0.110765	0.017672	0.021594	0.092738	0.110181	0.000000	0.031286
067 ガス・熱供給	0.005244	0.000659	0.000086	0.000051	0.000763	0.000389	0.000031	0.001208	0.000738	0.000000	0.001628
068 水道	0.000543	0.000864	0.000275	0.000347	0.001087	0.000575	0.000287	0.001775	0.000000	0.000000	0.001486
069 廃棄物処理	0.000040	0.000194	0.000032	0.000212	0.000070	0.000313	0.000410	0.004979	0.002275	0.000000	0.000142
070 商業	0.066460	0.075409	0.050378	0.075165	0.053881	0.069483	0.046575	0.025950	0.034240	0.000000	0.069772
071 金融・保険	0.009610	0.014985	0.005840	0.014501	0.005479	0.006614	0.007267	0.008218	0.003635	0.000000	0.005715
072 不動産仲介及び賃貸	0.001052	0.001576	0.000473	0.002265	0.000503	0.000758	0.000689	0.000228	0.000000	0.000000	0.000744
073 住宅賃貸料	0.000000	0.000000	0.000000	0.000000	0.000000	0.000000	0.000000	0.000000	0.000000	0.000000	0.000000
074 住宅賃貸料(帰属賃貸)	0.000000	0.000000	0.000000	0.000000	0.000000	0.000000	0.000000	0.000000	0.000000	0.000000	0.000000
075 鉄道輸送	0.000984	0.000888	0.000211	0.000851	0.000584	0.001155	0.001151	0.0007			

投入係数表

部 門	023 合成樹脂	024 化学繊維	025 医薬品	026 化学最終製品 (医薬品を除く。)	027 石油製品	028 石灰製品	029 プラスチック製 品	030 ゴム製品	031 なめし革・革製 品・毛皮	032 ガラス・ガラス 製品	033 セメント・セメ ント製品
001 耕種農業	0.000000	0.001987	0.004284	0.000373	0.000000	0.000000	0.000000	0.000000	0.103554	0.000000	0.000000
002 畜産	0.000000	0.000000	0.000000	0.000000	0.000000	0.000000	0.000000	0.000000	0.000000	0.112831	0.000000
003 農業サービス	0.000000	0.000000	0.000000	0.000000	0.000000	0.000000	0.000000	0.000000	0.000000	0.000000	0.000000
004 林業	0.000000	0.000000	0.000000	0.000233	0.000000	0.000000	0.000000	0.000000	0.000000	0.232331	0.000000
005 漁業	0.000000	0.000000	0.001146	0.000000	0.000000	0.000000	0.000000	0.000000	0.000000	0.000000	0.000000
006 石炭・原油・天然ガス	0.002227	0.014971	0.000000	0.000446	0.399191	0.000000	0.000000	0.000134	0.000000	0.000000	0.011544
007 その他の鉱業	0.000011	0.000000	0.000103	0.000135	-0.399797	0.228468	0.000000	0.000260	0.000000	0.000000	0.058109
008 食料品	0.000000	0.000000	0.014588	0.000615	0.000000	0.000000	0.000019	0.000000	0.374711	0.000000	0.000000
009 飲料	0.000000	0.000000	0.000553	0.000001	0.000000	0.000000	0.000000	0.000000	0.000000	0.000000	0.000000
010 飼料・有機質肥料(別掲を除く。)	0.000000	0.000000	0.000000	0.000000	0.000000	0.000000	0.000000	0.000000	0.000000	0.000000	0.000000
011 たばこ	0.000000	0.000000	0.000000	0.000000	0.000000	0.000000	0.000000	0.000000	0.000000	0.000000	0.000000
012 繊維工業製品	0.000000	0.000072	0.000001	0.001108	0.000000	0.000000	0.000000	0.006144	0.007223	0.001140	0.000426
013 衣服・その他の繊維製品	0.000225	0.000857	0.001014	0.000950	0.000000	0.000669	0.000335	0.001925	0.006177	0.002210	0.000792
014 木材・木製品	0.000002	0.000000	0.000000	0.000480	0.000000	0.000000	0.000153	0.000004	0.000451	0.003575	0.000056
015 家具・装飾品	0.000855	0.000634	0.001647	0.000651	0.000000	0.000221	0.000786	0.001064	0.000000	0.000082	0.000538
016 パルプ・紙・板紙・加工紙	0.000250	0.048351	0.002033	0.001155	0.000000	0.000000	0.003374	0.001508	0.000012	0.016901	0.000000
017 紙加工品	0.005256	0.006825	0.021450	0.002478	0.000000	0.000176	0.001980	0.000125	0.001033	0.016703	0.000085
018 印刷・製版・製本	0.000069	0.003925	0.002368	0.003041	0.000000	0.000644	0.000330	0.000716	0.000071	0.005596	0.000075
019 化学肥料	-0.000803	0.000425	0.001138	0.001695	0.000000	0.000000	0.000000	0.000000	0.000004	0.000083	0.000000
020 無機化学工業製品	0.020685	0.013947	0.028345	0.086543	0.000030	0.000961	0.003605	0.063420	0.005021	0.042141	0.001031
021 石油化学系基礎製品	0.086025	0.001474	0.000415	0.064900	0.000075	0.000000	0.000016	0.000079	0.000000	0.000000	0.001493
022 有機化学工業製品(石油化学系基礎製品・基礎製品を除く。)	0.479035	0.209133	0.069852	0.193689	0.001166	0.011010	0.033783	0.163946	0.014827	0.040424	0.001011
023 合成樹脂	0.000813	0.030818	0.000000	0.039878	0.000000	0.000000	0.174995	0.000032	0.000249	0.000000	0.000000
024 化学繊維	0.000000	0.000000	0.000000	0.000000	0.000000	0.002209	0.000295	0.000000	0.001142	0.000000	0.000000
025 医薬品	0.000000	0.000000	0.039214	0.000018	0.000000	0.000000	0.000000	0.000000	0.000000	0.000000	0.000000
026 化学最終製品(医薬品を除く。)	0.005963	0.011054	0.015884	0.060787	0.000497	0.095008	0.049993	0.006774	0.005674	0.002239	0.007016
027 石油製品	0.008610	0.046739	0.003018	0.011283	0.036472	0.034951	0.003789	0.011477	0.008642	0.022004	0.014845
028 石灰製品	0.000000	0.000000	0.000000	0.000083	0.000000	0.000000	0.000040	0.000000	0.000000	0.000000	0.000000
029 プラスチック製品	0.001706	0.005249	0.037646	0.004977	0.000075	0.000000	0.226496	0.011184	0.001840	0.012370	0.000723
030 ゴム製品	0.001017	0.000000	0.001477	0.000189	0.000000	0.002214	0.000659	0.027222	0.003146	0.000070	0.000436
031 なめし革・革製品・毛皮	0.000016	0.000082	0.000009	0.000317	0.000000	0.002052	0.000098	0.000022	0.009710	0.000006	0.000071
032 ガラス・ガラス製品	0.000096	0.000000	0.010999	0.000530	0.000000	0.000000	0.003117	0.000078	0.000000	0.003604	0.000019
033 セメント・セメント製品	0.000000	0.000000	0.000000	0.000073	0.000000	0.000607	0.000000	0.000000	0.000000	0.000000	0.136428
034 陶磁器	0.000000	0.000000	0.000000	0.000039	0.000000	0.000000	0.000055	0.000000	0.000000	0.000000	0.000048
035 その他の窯業・土石製品	0.000960	0.000096	0.001178	0.000406	0.000000	0.030158	0.000118	0.000195	0.000119	0.003168	0.013698
036 鉄鉄・粗鋼	0.000000	0.000000	0.000000	0.000001	0.000000	0.000000	0.000000	0.000000	0.000000	0.000000	-0.000003
037 鋼材	0.000000	0.000000	0.000000	0.000000	0.000000	0.000000	0.001305	0.001055	0.000000	0.000000	0.000287
038 鉄鋳造品(鉄)	0.000000	0.000000	0.000000	0.000000	0.000000	0.000000	0.000000	0.000000	0.000000	0.000000	0.000084
039 その他の鉄鋼製品	0.000000	0.000000	0.000000	0.000025	0.000000	0.000000	0.000054	0.000000	0.000000	0.000000	0.001903
040 非鉄金属製鉄・精製	0.000000	0.000000	0.000000	0.002912	0.000000	0.000000	0.000547	-0.000002	0.000000	0.003527	0.000000
041 非鉄金属加工製品	0.000000	0.000000	0.001114	0.001929	0.000000	0.000000	0.002557	0.003001	0.000000	0.000274	0.000046
042 建設用・建築用金属製品	0.000000	0.000000	0.000000	0.000000	0.000000	0.000000	0.000000	0.000000	0.000000	0.000000	0.001122
043 その他の金属製品	0.003387	0.000638	0.013565	0.021986	0.000301	0.001189	0.001698	0.014476	0.000392	0.005389	0.006825
044 はん用機械	0.000000	0.000000	0.000000	0.000063	0.000000	0.000000	0.000446	0.000000	0.000000	0.000192	0.000000
045 生産用機械	0.000000	0.000000	0.000000	0.000000	0.000000	0.000276	0.002958	0.000000	0.000000	0.000087	0.000000
046 業務用機械	0.000000	0.000000	0.000000	0.000000	0.000000	0.000000	0.000000	0.000000	0.000000	0.000000	0.000000
047 電子デバイス	0.000000	0.000000	0.000000	0.000000	0.000000	0.000000	0.000000	0.000000	0.000000	0.000000	0.000000
048 その他の電子部品	0.000000	0.000000	0.000144	0.000001	0.000000	0.000000	0.000000	0.000000	0.000000	0.000000	0.000001
049 産業用電気機器	0.000000	0.000000	0.000000	0.000000	0.000000	0.000000	0.000005	0.000000	0.000000	0.000000	0.000004
050 民生用電気機器	0.000000	0.000000	0.000000	0.000000	0.000000	0.000000	0.000001	0.000000	0.000000	0.000000	0.000000
051 電子応用装置・電気計測器	0.000000	0.000000	0.000000	0.000000	0.000000	0.000000	0.000000	0.000000	0.000000	0.000000	0.000000
052 その他の電気機械	0.000000	0.000000	0.000005	0.000000	0.000000	0.000000	0.000020	0.000000	0.000000	0.000000	0.000000
053 通信・映像・音響機器	0.000002	0.000002	0.000120	0.000004	0.000000	0.000037	0.000001	0.000080	0.000119	0.000000	0.000004
054 電子計算機・同附属装置	0.000000	0.000000	0.000000	0.000000	0.000000	0.000000	0.000000	0.000000	0.000000	0.000000	0.000000
055 農用車	0.000000	0.000000	0.000000	0.000000	0.000000	0.000000	0.000000	0.000000	0.000000	0.000000	0.000000
056 その他の自動車	0.000000	0.000000	0.000000	0.000000	0.000000	0.000000	0.000000	0.000000	0.000000	0.000000	0.000000
057 自動車部品・同附属品	0.000000	0.000000	0.000000	0.000000	0.000000	0.000000	0.000000	0.000000	0.000000	0.000000	0.000000
058 船舶・同修理	0.000000	0.000000	0.000000	0.000000	0.000000	0.000000	0.000000	0.000000	0.000000	0.000000	0.000000
059 その他の輸送機械・同修理	0.000000	0.000000	0.000000	0.000000	0.000000	0.000000	0.000000	0.000000	0.000000	0.000000	0.000000
060 その他の製造工業製品	0.000008	0.000045	0.000090	0.000769	0.000000	0.000840	0.002188	0.000628	0.000783	0.002129	0.000131
061 再生資源回収・加工処理	0.000000	0.000428	0.000001	0.000000	0.000030	0.000000	0.001736	0.000030	0.000000	0.014172	0.001572
062 建築	0.000000	0.000000	0.000000	0.000000	0.000000	0.000000	0.000000	0.000000	0.000000	0.000000	0.000000
063 建設補修	0.004659	0.006448	0.000991	0.001732	0.000105	0.002814	0.002528	0.000714	0.001294	0.003388	0.003038
064 公共事業	0.000000	0.000000	0.000000	0.000000	0.000000	0.000000	0.000000	0.000000	0.000000	0.000000	0.000000
065 その他の土木建設	0.000000	0.000000	0.000000	0.000000	0.000000	0.000000	0.000000	0.000000	0.000000	0.000000	0.000000
066 電力	0.026522	0.046305	0.034788	0.054585	0.004514	0.035752	0.042188	0.003535	0.039296	0.074340	0.049606
067 ガス・熱供給	0.001830	0.001166	0.001520	0.001230	0.000000	0.000037	0.005497	0.003871	0.003039	0.004741	0.000401
068 水道	0.000793	0.001694	0.002192	0.000472	0.000256	0.000879	0.000609	0.000209	0.001175	0.000682	0.000726
069 廃棄物処理	0.000074	0.003052	0.002561	0.002177	0.000000	0.000009	0.000042	0.000276	0.001472	0.000198	0.001987
070 商業	0.029527	0.063924	0.041405	0.072515	0.005868	0.017455	0.053067	0.059727	0.065431	0.003641	0.030944
071 金融・保険	0.003514	0.003362	0.005194	0.003681	0.002182	0.001579	0.003214	0.004715	0.006007	0.007657	0.007390
072 不動産仲介及び賃貸	0.001157	0.000574	0.001555	0.000553	0.000150	0.000737	0.001707	0.000846	0.001720	0.000805	0.001530
073 住宅賃貸料	0.000000	0.000000	0.000000	0.000000	0.000000	0.000000	0.000000	0.000000	0.000000	0.000000	0.000000
074 住宅賃貸料(帰属賃貸)	0.000000	0.000000	0.000000	0.000000	0.000000	0.000000	0.000000	0.000000	0.000000	0.000000	0.000000
075 鉄道輸送	0.000819	0.000591	0.001704	0.001115	0.000135	0.000491	0.001544	0.000751	0.001080	0.000886	0.000628
076 道路輸送(自家輸送を除く。)											

投入係数表

部 門	034	035	036	037	038	039	040	041	042	043	044
	陶磁器	その他の窯業・土石製品	鉄鉄・粗鋼	鋼材	鋳造品（鉄）	その他の鉄鋼製品	非鉄金属製錬・精製	非鉄金属加工製品	建設用・建築用金属製品	その他の金属製品	はん用機械
001 耕種農業	0.000000	0.000226	0.000000	0.000000	0.000000	0.000000	0.000000	0.000000	0.000000	0.000000	0.000000
002 畜産	0.000000	0.000000	0.000000	0.000000	0.000000	0.000000	0.000000	0.000000	0.000000	0.000000	0.000000
003 農業サービス	0.000000	0.000000	0.000000	0.000000	0.000000	0.000000	0.000000	0.000000	0.000000	0.000000	0.000000
004 林業	0.000000	0.000000	0.000000	0.000000	0.000000	0.000000	0.000000	0.000000	0.000000	0.000000	0.000000
005 漁業	0.000000	0.000000	0.000000	0.000000	0.000000	0.000000	0.000000	0.000000	0.000000	0.000000	0.000000
006 石炭・原油・天然ガス	0.005308	0.005909	0.022623	0.000113	0.000096	0.000000	0.000000	0.001168	0.000083	0.005200	0.000050
007 その他の鉱業	0.042630	0.044909	0.049062	0.000000	0.000290	0.000000	0.254969	0.000009	0.001123	0.000001	0.000027
008 食料品	0.000486	0.001752	0.000000	0.000000	0.000016	0.000000	0.000000	0.000000	0.000000	0.000000	0.000000
009 飲料	0.000000	0.000000	0.000000	0.000000	0.000000	0.000000	0.000000	0.000000	0.000000	0.000000	0.000000
010 飼料・有機質肥料（別掲を除く。）	0.000000	0.000000	0.000000	0.000000	0.000000	0.000000	0.000000	0.000000	0.000000	0.000000	0.000000
011 たばこ	0.000000	0.000000	0.000000	0.000000	0.000000	0.000000	0.000000	0.000000	0.000000	0.000000	0.000000
012 繊維工業製品	0.000000	0.001654	0.000000	0.000000	0.000033	0.000000	0.000000	0.000018	0.000158	0.003222	0.000028
013 衣服・その他の繊維製品	0.002751	0.001405	0.000382	0.000278	0.001227	0.000480	0.000023	0.000413	0.000755	0.001114	0.001141
014 木材・木製品	0.014242	0.001690	0.000000	0.000113	0.000104	0.000000	0.000000	0.000808	0.001635	0.000968	0.001119
015 家具・装飾品	0.002978	0.001096	0.000071	0.000204	0.001063	0.000000	0.000123	0.000064	0.000277	0.000240	0.000308
016 パルプ・紙・板紙・加工紙	0.009031	0.001446	0.000000	0.000170	0.000000	0.000198	0.000000	0.000000	0.000163	0.000553	0.000255
017 紙加工品	0.014857	0.003964	0.000000	0.000000	0.000008	0.000000	0.000000	0.000676	0.000053	0.004470	0.000472
018 印刷・製版・製本	0.001101	0.000112	0.000110	0.000104	0.001921	0.000071	0.000270	0.000150	0.000267	0.000509	0.000745
019 化学肥料	0.000000	0.000071	-0.002397	0.000596	0.000000	0.000000	0.000000	0.000023	0.000000	0.000000	0.000000
020 無機化学工業製品	0.010487	0.001585	0.004815	0.003218	0.001482	0.000296	0.001406	0.000200	0.002849	0.001147	0.000922
021 石油化学系基礎製品	0.000000	0.000398	0.000000	0.000000	0.000000	0.000000	0.000000	0.000000	0.000000	0.000000	0.000020
022 有機化学工業製品（石油化学系基礎製品・基礎製品を除く。）	0.000421	0.002754	0.000037	0.000000	0.000027	0.000000	0.000032	0.000000	0.000059	0.001017	0.000370
023 合成樹脂	0.000000	0.001340	0.000000	0.000000	0.000000	0.000000	0.000000	0.000000	0.000027	0.000287	0.000007
024 化学繊維	0.000000	0.000000	0.000000	0.000000	0.000000	0.000000	0.000000	0.000000	0.000000	0.000000	0.000000
025 医薬品	0.000000	0.000000	0.000000	0.000000	0.000000	0.000000	0.000000	0.000000	0.000000	0.000000	0.000000
026 化学最終製品（医薬品を除く。）	0.000421	0.001819	0.000737	0.000448	0.005606	0.000169	0.000107	0.000118	0.004725	0.000917	0.002257
027 石油製品	0.018256	0.010520	0.022748	0.001313	0.002474	0.001257	0.006579	0.001874	0.002608	0.000598	0.001064
028 石炭製品	0.000000	0.007814	0.028576	0.002453	0.013203	0.000085	0.007487	0.000014	0.000010	0.000062	0.000014
029 プラスチック製品	0.001198	0.002638	0.000000	0.000126	0.000422	0.000014	0.000654	0.000050	0.002265	0.004469	0.004187
030 ゴム製品	0.000000	0.001670	0.000744	0.001566	0.000129	0.000141	0.000048	0.000023	0.002472	0.000194	0.000342
031 なめし革・革製品・毛皮	0.000518	0.000137	0.000069	0.000000	0.000247	0.000014	0.000000	0.000014	0.000221	0.000054	0.000020
032 ガラス・ガラス製品	0.000000	0.001199	0.000000	0.000000	0.000000	0.000000	0.000000	0.000000	0.000370	0.001134	0.000035
033 セメント・セメント製品	0.000000	0.001105	0.000000	0.000000	0.000000	0.000000	0.000000	0.000000	0.000002	0.000105	0.000001
034 陶磁器	0.003722	0.000000	0.000000	0.000000	0.000011	0.000000	0.000000	0.000000	0.000000	0.000320	0.000015
035 その他の窯業・土石製品	0.014044	0.019778	0.010325	0.000574	0.014302	0.000000	0.001829	0.000449	0.000264	0.003081	0.006288
036 鉄鉄・粗鋼	0.000000	0.000000	0.018772	-0.003979	0.116215	0.006918	0.000000	0.000000	-0.003734	-0.002317	-0.004013
037 鋼材	0.000000	0.003058	0.000000	0.552110	0.109675	0.534667	0.000000	0.000000	0.114639	0.118507	0.048433
038 鋳造品（鉄）	0.001359	0.000526	0.000000	0.000000	0.008389	0.000000	0.000000	0.000000	0.002906	0.006081	0.003265
039 その他の鉄鋼製品	0.000680	0.002850	0.001370	0.000000	0.000956	0.000000	0.000000	0.000109	0.007486	0.001746	0.012150
040 非鉄金属製錬・精製	0.002787	0.009228	0.019384	0.006588	0.002847	-0.000226	0.212650	0.900827	0.002542	0.003408	0.001316
041 非鉄金属加工製品	0.000874	0.002153	0.000000	0.000000	0.000238	0.000000	0.004688	0.014832	0.066570	0.061010	0.057188
042 建設用・建築用金属製品	0.000000	0.000000	0.000000	0.000000	0.000047	0.000000	0.000000	0.000000	0.011875	0.001546	0.000347
043 その他の金属製品	0.011459	0.008784	0.001622	0.000165	0.015723	0.000056	0.000183	0.000534	0.039701	0.094649	0.025414
044 はん用機械	0.003107	0.000645	0.000000	0.000000	0.002542	0.000000	0.000000	0.000000	0.000074	0.000781	0.113691
045 生産用機械	0.002719	0.001466	0.000000	0.000000	0.002266	0.000353	0.000004	0.000027	0.000044	0.000268	0.004090
046 業務用機械	0.000000	0.000000	0.000000	0.000000	0.000000	0.000000	0.000000	0.000000	0.000024	0.000013	0.001082
047 電子デバイス	0.000000	0.000000	0.000000	0.000000	0.000000	0.000000	0.000000	0.000000	0.000000	0.000001	0.001073
048 その他の電子部品	0.000000	0.000000	0.000000	0.000000	0.000000	0.000000	0.000000	0.000000	0.000004	0.016296	0.003961
049 産業用電気機器	0.000000	0.000000	0.000000	0.000000	0.000000	0.000000	0.000000	0.000000	0.000124	0.000213	0.005094
050 民生用電気機器	0.000000	0.000000	0.000000	0.000000	0.000000	0.000000	0.000000	0.000000	0.000000	0.000000	0.000000
051 電子応用装置・電気計測器	0.000000	0.000000	0.000000	0.000000	0.000000	0.000000	0.000000	0.000000	0.000000	0.000000	0.001043
052 その他の電気機械	0.000000	0.000215	0.000000	0.000000	0.000000	0.000000	0.000000	0.000000	0.000001	0.000266	0.003302
053 通信・映像・音響機器	0.000000	0.000002	0.000002	0.000000	0.000003	0.000000	0.000004	0.000000	0.000083	0.000023	0.000094
054 電子計算機・同附属装置	0.000000	0.000000	0.000000	0.000000	0.000000	0.000000	0.000000	0.000000	0.000000	0.000000	0.000000
055 農用車	0.000000	0.000000	0.000000	0.000000	0.000000	0.000000	0.000000	0.000000	0.000000	0.000000	0.000000
056 その他の自動車	0.000000	0.000000	0.000000	0.000000	0.000000	0.000000	0.000000	0.000000	0.000000	0.000000	0.000000
057 自動車部品・同附属品	0.000000	0.000000	0.000000	0.000000	0.000000	0.000000	0.000000	0.000000	0.000000	0.000000	0.000000
058 船舶・同修理	0.000000	0.000000	0.000000	0.000000	0.000000	0.000000	0.000000	0.000000	0.000000	0.000000	0.000000
059 その他の輸送機械・同修理	0.000000	0.000000	0.000000	0.000000	0.000000	0.000000	0.000000	0.000000	0.000000	0.000000	0.000000
060 その他の製造工業製品	0.002784	0.000592	0.000000	0.000000	0.004003	0.000000	0.000004	0.000163	0.000028	0.000158	0.000035
061 再生資源回収・加工処理	0.010326	0.000343	0.002405	0.000683	0.007137	0.000254	0.049708	0.063643	0.000000	0.000872	0.000000
062 建築	0.000000	0.000000	0.000000	0.000000	0.000000	0.000000	0.000000	0.000000	0.000000	0.000000	0.000000
063 建設補修	0.002913	0.004166	0.015886	0.001909	0.004627	0.001652	0.004713	0.001742	0.003732	0.001984	0.001483
064 公共事業	0.000000	0.000000	0.000000	0.000000	0.000000	0.000000	0.000000	0.000000	0.000000	0.000000	0.000000
065 その他の土木建設	0.000000	0.000000	0.000000	0.000000	0.000000	0.000000	0.000000	0.000000	0.000000	0.000000	0.000000
066 電力	0.134071	0.037948	0.312151	0.037731	0.115692	0.011492	0.166474	0.031075	0.010803	0.028317	0.014910
067 ガス・熱供給	0.001845	0.000327	0.000040	0.000796	0.018729	0.000113	0.000579	0.006561	0.000540	0.001625	0.000408
068 水道	0.000388	0.000375	0.000420	0.000631	0.000732	0.000127	0.002410	0.000685	0.000516	0.000429	0.000429
069 廃棄物処理	0.000129	0.002665	0.000001	0.000004	0.000038	0.000000	0.000000	0.000000	0.000083	0.000068	0.000168
070 商業	0.025798	0.024035	0.009495	0.025845	0.042521	0.070534	0.020546	0.036991	0.036433	0.048579	0.034166
071 金融・保険	0.011491	0.006901	0.001949	0.004118	0.007822	0.004843	0.006022	0.012327	0.012459	0.008428	0.006478
072 不動産仲介及び賃貸	0.000712	0.000501	0.000602	0.000557	0.002619	0.000508	0.000377	0.003032	0.001208	0.001769	0.001769
073 住宅賃貸料	0.000000	0.000000	0.000000	0.000000	0.000000	0.000000	0.000000	0.000000	0.000000	0.000000	0.000000
074 住宅賃貸料（帰属賃貸）	0.000000	0.000000	0.000000	0.000000	0.000000	0.000000	0.000000	0.000000	0.000000	0.000000	0.000000
075 鉄道輸送	0.000874	0.002715	0.000290	0.000326	0.000091	0.000169	0.001187	0.000563	0.001740		

投入係数表

部 門	045 046 047 048 049 050 051 052 053 054 055										
	生産用機械	業務用機械	電子デバイス	その他の電子部品	産業用電気機器	民生用電気機器	電子応用装置・電気計測器	その他の電気機械	通信・映像・音響機器	電子計算機・同附属装置	乗用車
001 耕種農業	0.000000	0.000000	0.000000	0.000000	0.000000	0.000000	0.000000	0.000000	0.000000	0.000000	0.000000
002 畜産	0.000000	0.000000	0.000000	0.000000	0.000000	0.000000	0.000000	0.000000	0.000000	0.000000	0.000000
003 農業サービス	0.000000	0.000000	0.000000	0.000000	0.000000	0.000000	0.000000	0.000000	0.000000	0.000000	0.000000
004 林業	0.000000	0.000000	0.000000	0.000000	0.000000	0.000000	0.000000	0.000000	0.000000	0.000000	0.000000
005 漁業	0.000000	0.000000	0.000000	0.000000	0.000000	0.000000	0.000000	0.000000	0.000000	0.000000	0.000000
006 石炭・原油・天然ガス	0.000003	0.000000	0.000000	0.000000	0.00139	0.000078	0.000000	0.000000	0.00192	0.000000	0.000000
007 その他の鉱業	0.000030	0.000205	0.000000	0.000000	0.000000	0.000000	0.000000	0.000000	0.000000	0.000000	0.000000
008 食料品	0.000000	0.000000	0.000000	0.000000	0.000000	0.000000	0.000000	0.000000	0.000000	0.000000	0.000000
009 飲料	0.000000	0.000000	0.000000	0.000000	0.000000	0.000000	0.000000	0.000000	0.000000	0.000000	0.000000
010 飼料・有機質肥料（別掲を除く。）	0.000000	0.000000	0.000000	0.000000	0.000000	0.000000	0.000000	0.000000	0.000000	0.000000	0.000000
011 たばこ	0.000000	0.000000	0.000000	0.000000	0.000000	0.000000	0.000000	0.000000	0.000000	0.000000	0.000000
012 繊維工業製品	0.000600	0.000333	0.000993	0.000508	0.000000	0.001650	0.000000	0.000000	0.000000	0.00628	0.000000
013 衣服・その他の繊維製品	0.000475	0.000410	0.001507	0.002679	0.001566	0.003491	0.000304	0.001455	0.000407	0.00432	0.000000
014 木材・木製品	0.001150	0.000483	0.000207	0.001155	0.000266	0.000498	0.000049	0.000085	0.000008	0.000000	0.000000
015 家具・装飾品	0.000301	0.000265	0.000541	0.000872	0.000538	0.000825	0.000337	0.000599	0.003275	0.000561	0.000000
016 パルプ・紙・板紙・加工紙	0.000092	0.000430	0.000450	0.003314	0.002729	0.001269	0.000082	0.000093	0.000769	0.01373	0.000000
017 紙加工品	0.000221	0.004289	0.000370	0.002169	0.001012	0.003967	0.000428	0.000410	0.000873	0.000508	0.000000
018 印刷・製版・製本	0.001358	0.000926	0.002441	0.001553	0.000963	0.000829	0.000724	0.000025	0.018639	0.00244	0.000000
019 化学肥料	0.000016	0.000000	0.000000	0.000004	0.000000	0.000000	0.000000	0.000008	0.000000	0.000000	0.000000
020 有機化学工業製品	0.000702	0.000341	0.003467	0.002137	0.000583	0.000571	0.001115	0.001483	0.005702	0.000569	0.000000
021 石油化学系基礎製品	0.000004	0.000000	0.000009	0.000129	0.000000	0.000000	0.000000	0.000000	0.000000	0.000000	0.000000
022 有機化学工業製品（石油化学系基礎製品・基礎製品を除く。）	0.000036	0.000447	0.002184	0.001013	0.000442	0.002920	0.000469	0.001132	0.000426	0.000000	0.000000
023 合成樹脂	0.000052	0.000787	0.000878	0.002436	0.002764	0.003808	0.000000	0.002966	0.006583	0.000000	0.000000
024 化学繊維	0.000000	0.001093	0.000000	0.000000	0.000000	0.000000	0.000000	0.000000	0.000000	0.000000	0.000000
025 医薬品	0.000000	0.000000	0.000000	0.000000	0.000000	0.000000	0.000000	0.000000	0.000000	0.000000	0.000000
026 化学最終製品（医薬品を除く。）	0.002861	0.001327	0.000991	0.003446	0.003391	0.002222	0.001061	0.004395	0.004051	0.004999	0.000000
027 石油製品	0.012200	0.000448	0.002635	0.000591	0.000990	0.002757	0.001811	0.001397	0.000055	0.000000	0.000000
028 石炭製品	0.000012	0.000039	0.000000	0.000000	0.000006	0.000000	0.000000	0.000000	0.000000	0.000000	0.000000
029 プラスチック製品	0.007232	0.026277	0.011045	0.011226	0.014745	0.024437	0.003372	0.027156	0.23206	0.02876	0.000000
030 ゴム製品	0.009263	0.005076	0.003123	0.007118	0.005564	0.005264	0.000658	0.004139	0.001423	0.001805	0.000000
031 なめし革・革製品・毛皮	0.000183	0.000299	0.000143	0.000177	0.000054	0.000000	0.000107	0.000001	0.000036	0.000000	0.000000
032 ガラス・ガラス製品	0.000119	0.001508	0.000476	0.006447	0.000127	0.001396	0.001132	0.004903	0.002977	0.000000	0.000000
033 セメント・セメント製品	0.000000	0.000000	0.000000	0.000000	0.000000	0.000000	0.000000	0.000000	0.000000	0.000000	0.000000
034 陶磁器	0.000072	0.000220	0.002869	0.036039	0.001880	0.000032	0.000008	0.000095	0.000055	0.000000	0.000000
035 その他の窯業・土石製品	0.003119	0.000701	0.005579	0.002577	0.005082	0.001111	0.000806	0.005837	0.003013	0.000539	0.000000
036 鉄鉄・粗鋼	-0.000563	-0.000048	0.000000	-0.000003	-0.000150	-0.000254	0.000000	-0.000096	0.000000	0.000000	0.000000
037 鋼材	0.051012	0.004480	0.000000	0.004304	0.034137	0.019296	0.001456	0.015090	0.017222	0.000971	0.000000
038 鉄鋼製品（鉄）	0.046533	0.005151	0.000000	0.000357	0.016921	0.000698	0.000464	0.003552	0.004455	0.000000	0.000000
039 その他の鉄鋼製品	0.017797	0.003189	0.000107	0.004078	0.010375	0.015646	0.000000	0.000000	0.001718	0.000501	0.000000
040 非鉄金属製鉄・精製	0.003526	0.026226	0.011837	0.020534	0.016356	0.000666	0.000461	0.046464	0.011009	0.000000	0.000000
041 非鉄金属加工製品	0.023158	0.011601	0.008834	0.052815	0.060400	0.029674	0.008199	0.049630	0.044076	0.008746	0.000000
042 建設用・建築用金属製品	0.000094	0.000000	0.000000	0.000035	0.000000	0.000000	0.000000	0.000000	0.000000	0.000000	0.000000
043 その他の金属製品	0.032018	0.011212	0.005406	0.027446	0.026054	0.016725	0.007738	0.005073	0.025819	0.024880	0.000000
044 はん用機械	0.037951	0.003300	0.000840	0.002141	0.016220	0.012822	0.000954	0.001109	0.005803	0.000508	0.000000
045 生産用機械	0.109196	0.000367	0.001883	0.002023	0.003452	0.000889	0.001020	0.000237	0.001513	0.000713	0.000000
046 業務用機械	0.008589	0.029546	0.000000	0.000000	0.001051	0.000000	0.000208	0.000000	0.003865	0.000000	0.000000
047 電子デバイス	0.000902	0.030179	0.055982	0.040604	0.054822	0.110540	0.066709	0.258317	0.228654	0.164352	0.000000
048 その他の電子部品	0.013741	0.064595	0.276875	0.458865	0.081527	0.040020	0.076643	0.008764	0.138318	0.123672	0.000000
049 産業用電気機器	0.015602	0.003861	0.000000	0.000992	0.009820	0.009616	0.002270	0.002054	0.009313	0.007896	0.000000
050 民生用電気機器	0.000000	0.000000	0.000000	0.000000	0.000000	0.049573	0.000000	0.000004	0.000000	0.000000	0.000000
051 電子応用装置・電気計測器	0.005777	0.001193	0.000000	0.000000	0.004045	0.000000	0.007008	0.000000	0.001519	0.000000	0.000000
052 その他の電気機械	0.003172	0.003187	0.005344	0.038204	0.021934	0.014091	0.002673	0.019521	0.021317	0.001381	0.000000
053 通信・映像・音響機器	0.000138	0.000017	0.000057	0.000035	0.000035	0.000000	0.000033	0.000035	0.031835	0.000000	0.000000
054 電子計算機・同附属装置	0.000070	0.000000	0.000000	0.000000	0.000000	0.000000	0.000000	0.000000	0.000000	0.36273	0.000000
055 乗用車	0.000000	0.000000	0.000000	0.000000	0.000000	0.000000	0.000000	0.000000	0.000000	0.000000	0.000000
056 その他の自動車	0.000000	0.000000	0.000000	0.000000	0.000000	0.000000	0.000000	0.000000	0.000000	0.000000	0.000000
057 自動車部品・同附属品	0.000082	0.000000	0.000000	0.000000	0.000000	0.000000	0.000000	0.000000	0.000000	0.000000	0.000000
058 船舶・同修理	0.000000	0.000000	0.000000	0.000000	0.000000	0.000000	0.000000	0.000000	0.000000	0.000000	0.000000
059 その他の輸送機械・同修理	0.000000	0.000000	0.000000	0.000000	0.000000	0.000000	0.000000	0.000000	0.000000	0.000000	0.000000
060 その他の製造工業製品	0.000280	0.001216	0.000128	0.000963	0.000745	0.001159	0.001530	0.001164	0.002310	0.000539	0.000000
061 再生資源回収・加工処理	0.000000	0.000000	0.000008	0.000000	0.000000	0.000000	0.000000	0.000000	0.000000	0.000000	0.000000
062 建築	0.000000	0.000000	0.000000	0.000000	0.000000	0.000000	0.000000	0.000000	0.000000	0.000000	0.000000
063 建設補修	0.001104	0.001188	0.000930	0.003493	0.001355	0.000762	0.000707	0.002192	0.002010	0.000698	0.000000
064 公共事業	0.000000	0.000000	0.000000	0.000000	0.000000	0.000000	0.000000	0.000000	0.000000	0.000000	0.000000
065 その他の土木建設	0.000000	0.000000	0.000000	0.000000	0.000000	0.000000	0.000000	0.000000	0.000000	0.000000	0.000000
066 電力	0.019283	0.022475	0.050966	0.035200	0.005125	0.054810	0.002056	0.011426	0.005278	0.000509	0.000000
067 ガス・熱供給	0.000539	0.000409	0.001123	0.000178	0.000238	0.001523	0.000058	0.001772	0.000029	0.000326	0.000000
068 水道	0.000441	0.000304	0.000627	0.000779	0.000258	0.000254	0.000099	0.000094	0.000095	0.000000	0.000000
069 廃棄物処理	0.000023	0.000094	0.000095	0.000048	0.000087	0.000000	0.000008	0.001179	0.000015	0.000000	0.000000
070 商業	0.042962	0.023866	0.021740	0.031176	0.042410	0.041671	0.012516	0.038100	0.046360	0.024812	0.000000
071 金融・保険	0.007449	0.010543	0.005932	0.005043	0.003826	0.003967	0.001900	0.009079	0.003525	0.000446	0.000000
072 不動産仲介及び賃貸	0.001603	0.000491	0.001058	0.000542	0.000751	0.001079	0.000271	0.000516	0.002035	0.000539	0.000000
073 住宅賃貸料	0.000000	0.000000	0.000000	0.000000	0.000000	0.000000	0.000000	0.000000	0.000000	0.000000	0.000000
074 住宅賃貸料（帰属賃貸）	0.000000	0.000000	0.000000	0.000000	0.000000	0.000000	0.000000	0.000000	0.000000	0.000000	0.000000
075 鉄道輸送	0.001499	0.001008	0.001717	0.001181	0.000615	0.000444	0.000354	0.000936	0.000745	0.001107	0.000000
076 道路輸送（自家輸送を除く。）	0.009737</										

投入係数表

部門	056 その他の自動車	057 自動車部品・同 附属品	058 船舶・同修理	059 その他の輸送機 械・同修理	060 その他の製造工 業製品	061 再生資源回収・ 加工処理	062 建築	063 建設補修	064 公共事業	065 その他の土木建 設	066 電力
001 耕種農業	0.000000	0.000000	0.000000	0.000000	0.004690	0.000000	0.000633	0.000008	0.002467	0.001294	0.000000
002 畜産	0.000000	0.000000	0.000000	0.000000	0.000000	0.000000	0.000000	0.000000	0.000000	0.000000	0.000000
003 農業サービス	0.000000	0.000000	0.000000	0.000000	0.000000	0.000000	0.000000	0.000000	0.000000	0.000000	0.000000
004 林業	0.000000	0.000000	0.00154	0.000000	0.001001	0.000000	0.000119	0.000045	0.002240	0.000044	0.000000
005 漁業	0.000000	0.000000	0.000000	0.000000	0.000062	0.000000	0.000000	0.000000	0.000000	0.000000	0.000000
006 石炭・原油・天然ガス	0.000000	0.000327	0.000000	0.000000	0.000000	0.000029	0.000000	0.000000	0.000000	0.000000	0.027890
007 その他の鉱業	0.000000	0.000000	0.000000	0.000000	0.000385	0.000000	0.002571	0.000328	0.017981	0.014366	-0.000001
008 食料品	0.000000	0.000000	0.000000	0.000000	0.000000	0.000000	0.000000	0.000000	0.000000	0.000000	0.000000
009 飲料	0.000000	0.000000	0.000000	0.000000	0.000000	0.000000	0.000000	0.000000	0.000000	0.000000	0.000000
010 飼料・有機質肥料（別掲を除く。）	0.000000	0.000000	0.000000	0.000000	0.000000	0.000000	0.000000	0.000000	0.000000	0.000000	0.000000
011 たばこ	0.000000	0.000000	0.000000	0.000000	0.000000	0.000000	0.000000	0.000000	0.000000	0.000000	0.000000
012 繊維工業製品	0.000000	0.005580	0.002432	0.001135	0.011230	0.000008	0.004441	0.002783	0.000079	0.000034	0.000000
013 衣服・その他の繊維既製品	0.000789	0.000358	0.001178	0.000281	0.019786	0.000577	0.003291	0.001745	0.001172	0.003480	0.000416
014 木材・木製品	0.000526	0.000220	0.009192	0.000668	0.014328	0.000000	0.075141	0.017550	0.002188	0.000000	0.000035
015 家具・装飾品	0.000263	0.000253	0.003021	0.000265	0.002326	0.000052	0.011224	0.024431	0.000052	0.000116	0.001465
016 パルプ・紙・板紙・加工紙	0.000000	0.000401	0.000000	0.000000	0.015720	0.000048	0.004279	0.002716	0.000001	0.000000	0.000000
017 紙加工品	0.000000	0.000247	0.000026	0.000010	0.006893	0.000433	0.000021	0.002263	0.000000	0.000000	0.000000
018 印刷・製版・製本	0.000789	0.000307	0.000768	0.002073	0.002369	0.001024	0.000589	0.000925	0.004472	0.000327	0.001478
019 化学肥料	0.000000	0.000000	0.000000	0.000000	0.000008	0.000000	0.000000	0.000000	0.000485	0.000000	0.000028
020 無機化学工業製品	0.000000	0.001126	0.001562	0.000287	0.005077	0.000210	0.001155	0.000337	0.000662	0.000571	0.000001
021 石油化学系基礎製品	0.000000	0.000000	0.000000	0.000000	0.001265	0.000000	0.000000	0.000000	0.000000	0.000000	0.000000
022 有機化学工業製品（石油化学系基礎製品・基礎製品を除く。）	0.000000	0.000258	0.000358	0.000003	0.005561	0.000000	0.000072	0.000222	0.000000	0.000000	0.000000
023 合成樹脂	0.000000	0.002943	0.005915	0.000071	0.003595	0.000000	0.000000	0.000000	0.000000	0.000000	0.000000
024 化学繊維	0.000000	0.000000	0.000000	0.000000	0.032450	0.000000	0.000000	0.000000	0.000000	0.000000	0.000000
025 医薬品	0.000000	0.000000	0.000000	0.000000	0.000000	0.000010	0.000000	0.000000	0.000000	0.000000	0.000000
026 化学最終製品（医薬品を除く。）	0.008412	0.007606	0.016944	0.002965	0.024024	0.000083	0.005940	0.007290	0.002114	0.001959	0.000048
027 石油製品	0.000263	0.003994	0.002228	0.004797	0.000542	0.002346	0.000338	0.003328	0.011829	0.004286	0.015342
028 石炭製品	0.000000	0.000038	0.000000	0.000001	0.000001	0.000071	0.000680	0.000030	0.023256	0.012337	0.011862
029 プラスチック製品	0.005258	0.023359	0.009679	0.015649	0.005639	0.000055	0.011830	0.000882	0.000882	0.010295	0.000000
030 ゴム製品	0.004974	0.012348	0.010396	0.009224	0.010067	0.001946	0.000268	0.000272	0.000390	0.003220	0.000000
031 なめし革・革製品・毛皮	0.000000	0.000007	0.000051	0.000040	0.016119	0.000027	0.000003	0.000015	0.000012	0.000047	0.000043
032 ガラス・ガラス製品	0.004206	0.000018	0.000538	0.005683	0.007510	0.000008	0.003802	0.001989	0.000051	0.000094	0.000000
033 セメント・セメント製品	0.000000	0.000000	0.000000	0.000000	0.000189	0.000000	0.029270	0.035823	0.058789	0.031589	0.000000
034 陶磁器	0.000000	0.000096	0.000000	0.000006	0.000127	0.000027	0.005551	0.000802	0.000249	0.001983	0.000000
035 その他の窯業・土石製品	0.000266	0.001389	0.001536	0.000148	0.011026	0.000000	0.009828	0.016462	0.000437	0.000561	0.000109
036 鉄鉄・粗鋼	-0.000526	-0.000142	0.000307	-0.000105	-0.000015	0.000000	0.000000	-0.000409	-0.000090	-0.000005	0.000000
037 鋼材	0.007045	0.015622	0.046899	0.018926	0.011492	0.000000	0.017838	0.014135	0.021444	0.025364	0.000000
038 鉄鋳造品（鉄）	0.000526	0.046110	0.015312	0.002709	0.032118	0.000000	0.000308	0.000260	0.001319	0.007607	0.000000
039 その他の鉄鋼製品	0.004469	0.007114	0.012726	0.020910	0.000771	0.000000	0.000256	0.000685	0.000462	0.000084	0.000000
040 非鉄金属製錬・精製	-0.000263	0.005440	0.001383	0.000630	0.010430	0.000000	0.000763	0.000000	-0.000002	-0.000005	0.000000
041 非鉄金属加工製品	0.009727	0.026828	0.017770	0.012402	0.029598	0.000000	0.008128	0.011003	0.003871	0.030768	0.000427
042 建設用・建築用金属製品	0.000000	0.000000	0.006760	0.000004	0.003141	0.000000	0.074528	0.098369	0.032921	0.067522	0.000000
043 その他の金属製品	0.007361	0.008681	0.021445	0.005667	0.015716	0.000008	0.019449	0.074107	0.007821	0.005001	0.000651
044 はん用機械	0.001052	0.009724	0.019050	0.011893	0.000572	0.000000	0.000998	0.000751	0.002595	0.002688	0.000000
045 生産用機械	0.000263	0.000808	0.003201	0.002061	0.000106	0.000000	0.000025	0.000120	0.000000	0.000012	0.000000
046 業務用機械	0.000263	0.000317	0.000871	0.000525	0.000194	0.000012	0.000371	0.000000	0.000053	0.000000	0.000000
047 電子デバイス	0.000000	0.009773	0.000000	0.003660	0.004671	0.000000	0.000000	0.000000	0.000000	0.000000	0.000000
048 その他の電子部品	0.000000	0.019164	0.004097	0.002755	0.006706	0.000000	0.004316	0.002982	0.000852	0.000266	0.000010
049 産業用電気機器	0.000630	0.024915	0.014390	0.003233	0.000158	0.000000	0.002220	0.003575	0.000871	0.005224	0.000000
050 民生用電気機器	0.000000	0.000000	0.000205	0.000000	0.000002	0.000000	0.003856	0.000000	0.000000	0.000000	0.000000
051 電子応用装置・電気計測器	0.000000	0.000002	0.000017	0.000000	0.000000	0.000000	0.000124	0.000042	0.000205	0.000720	0.000000
052 その他の電気機械	0.007361	0.002551	0.001459	0.006732	0.021211	0.000000	0.008062	0.007354	0.002182	0.002695	0.000005
053 通信・映像・音響機器	0.009201	0.000014	0.004327	0.000065	0.000185	0.000035	0.001301	0.000510	0.001673	0.000265	0.000017
054 電子計算機・同附属装置	0.000000	0.000000	0.000000	0.000000	0.000000	0.000000	0.000000	0.000000	0.000000	0.000000	0.000000
055 農用車	0.000000	0.000000	0.000000	0.000000	0.000000	0.000000	0.000000	0.000000	0.000000	0.000000	0.000000
056 その他の自動車	0.045216	0.000000	0.000000	0.000000	0.000000	0.000000	0.000000	0.000000	0.000000	0.000000	0.000000
057 自動車部品・同附属品	0.521293	0.328663	0.000000	0.076274	0.000000	0.000000	0.000000	0.000000	0.000000	0.000000	0.000000
058 船舶・同修理	0.000000	0.000000	0.126770	0.000000	0.000000	0.000000	0.000000	0.000000	0.000000	0.000000	0.000000
059 その他の輸送機械・同修理	0.000000	0.000000	0.000000	0.253599	0.000000	0.000000	0.000000	0.000000	0.000000	0.000000	0.000000
060 その他の製造工業製品	0.000789	0.000440	0.001255	0.000328	0.052980	0.000012	0.001434	0.005357	0.003533	0.003313	0.000020
061 再生資源回収・加工処理	0.000000	0.000353	0.000000	0.000000	0.000000	0.000000	0.000000	0.000000	0.000000	0.000000	0.003311
062 建築	0.000000	0.000000	0.000000	0.000000	0.000000	0.000000	0.000000	0.000000	0.000000	0.000000	0.000000
063 建設補修	0.000789	0.000403	0.001844	0.001021	0.001375	0.000194	0.000485	0.000827	0.000319	0.000215	0.000504
064 公共事業	0.000000	0.000000	0.000000	0.000000	0.000000	0.000000	0.000000	0.000000	0.000000	0.000000	0.000000
065 その他の土木建設	0.000000	0.000000	0.000000	0.000000	0.000000	0.000000	0.000000	0.000000	0.000000	0.000000	0.000000
066 電力	0.004732	0.025153	0.012060	0.012690	0.003804	0.010324	0.002543	0.001613	0.001780	0.003251	0.117103
067 ガス・熱供給	0.005258	0.001634	0.000128	0.004103	0.000083	0.000283	0.000204	0.000247	0.000135	0.000129	0.000029
068 水道	0.000263	0.000193	0.000538	0.000215	0.000292	0.001122	0.000500	0.001052	0.000376	0.000523	0.000556
069 廃棄物処理	0.000000	0.000033	0.000589	0.000016	0.000032	0.000000	0.000329	0.000006	0.000345	0.000365	0.001476
070 商業	0.017350	0.043185	0.045986	0.032226	0.103379	0.002142	0.060163	0.072156	0.041564	0.034485	0.005135
071 金融・保険	0.002629	0.002749	0.009730	0.007784	0.021194	0.001122	0.011290	0.006938	0.015299	0.013659	0.022168
072 不動産仲介及び賃貸	0.000526	0.000259	0.002432	0.001509	0.000766	0.000027	0.002788	0.001089	0.000642	0.000829	0.004876
073 住宅賃貸料	0.000000	0.000000	0.000000	0.000000	0.000000	0.000000	0.000000	0.000000	0.000000	0.000000	0.000000
074 住宅賃貸料（帰属賃貸）	0.000000	0.000000	0.000000	0.000000	0.000000	0.000000	0.000000	0.000000	0.000000	0.000000	0.000000
075 鉄道輸送	0.000263	0.000243	0.002586	0.001201	0.001050	0.000585	0.000623	0.000694	0.000571	0.000357	0.000299
076 道路輸送（自家輸送を除く。）	0.										

投入係数表

部 門	067 ガス・熱供給	068 水道	069 廃棄物処理	070 商業	071 金融・保険	072 不動産仲介及び 賃貸	073 住宅賃料	074 住宅賃料(帰 属家賃)	075 鉄道輸送	076 道路輸送(自家 輸送を除く。)	077 自家輸送
001 耕種農業	0.000000	0.000000	0.000000	0.000051	0.000000	0.000001	0.000000	0.000003	0.000000	0.000000	0.000000
002 畜産	0.000000	0.000000	0.000000	0.000000	0.000000	0.000000	0.000000	0.000000	0.000000	0.000000	0.000000
003 農業サービス	0.000000	0.000000	0.000000	0.000000	0.000000	0.000000	0.000000	0.000000	0.000000	0.000000	0.000000
004 林業	0.000000	0.000000	0.000000	0.000000	0.000000	0.000000	0.000000	0.000000	0.000000	0.000000	0.000000
005 漁業	0.000000	0.000000	0.000000	0.000000	0.000000	0.000000	0.000000	0.000000	0.000000	0.000000	0.000000
006 石炭・原油・天然ガス	0.258609	0.000000	0.000000	0.000000	0.000000	0.000000	0.000000	0.000000	0.000004	0.000000	0.000000
007 その他の鉱業	0.000000	0.000000	0.000000	0.000000	0.000000	0.000000	0.000000	0.000000	0.000000	0.000000	0.000000
008 食料品	0.000000	0.000000	0.000000	0.000000	0.000000	0.000000	0.000000	0.000000	0.000000	0.000000	0.000000
009 飲料	0.000000	0.000000	0.000000	0.000051	0.000000	0.000000	0.000000	0.000000	0.000000	0.000000	0.000000
010 飼料・有機質肥料(別掲を除く。)	0.000000	0.000000	0.000000	0.000118	0.000000	0.000000	0.000000	0.000000	0.000000	0.000000	0.000000
011 たばこ	0.000000	0.000000	0.000000	0.000000	0.000000	0.000000	0.000000	0.000000	0.000000	0.000000	0.000000
012 繊維工業製品	0.000000	0.000092	0.000051	0.001138	0.000006	0.000001	0.000000	0.000000	0.000411	0.000051	0.000015
013 衣服・その他の繊維製品	0.000202	0.001127	0.002473	0.001866	0.001406	0.000120	0.000017	0.000000	0.001154	0.001074	0.000550
014 木材・木製品	0.000004	0.000000	0.000009	0.000399	0.000073	0.000000	0.000001	0.000003	0.000003	0.000001	0.000000
015 家具・装飾品	0.000193	0.004351	0.003917	0.000002	0.002808	0.000392	0.001953	0.000149	0.000307	0.000388	0.000000
016 パルプ・紙・板紙・加工紙	0.000000	0.000000	0.000221	-0.000056	0.000416	0.000000	0.000000	0.000000	0.000000	0.000000	0.000000
017 紙加工品	0.000000	0.000045	0.000630	0.003153	0.001320	0.000035	0.000000	0.000000	0.000235	0.000437	0.000000
018 印刷・製版・製本	0.002120	0.003579	0.004166	0.002713	0.016227	0.000275	0.000031	0.000000	0.001399	0.001514	0.000000
019 化学肥料	0.000059	0.000000	0.000000	0.000000	0.000000	0.000005	0.000000	0.000000	0.000000	0.000000	0.000000
020 無機化学工業製品	0.000007	0.008955	0.009256	0.000000	0.000000	0.000000	0.000000	0.000000	0.000021	0.000000	0.000000
021 石油化学系基礎製品	0.000150	0.000000	0.000000	0.000000	0.000000	0.000000	0.000000	0.000000	0.000000	0.000000	0.000000
022 有機化学工業製品(石油化学系基礎製品・基礎製品を除く。)	0.000001	0.000053	0.000000	0.000000	0.000000	0.000000	0.000000	0.000000	0.000000	0.000000	0.000000
023 合成樹脂	0.000000	0.000000	0.000000	0.000000	0.000000	0.000000	0.000000	0.000000	0.000000	0.000000	0.000000
024 化学繊維	0.000000	0.000000	0.000000	0.000000	0.000000	0.000000	0.000000	0.000000	0.000000	0.000000	0.000000
025 医薬品	0.000000	0.000023	0.006444	0.000000	0.000000	0.000000	0.000000	0.000000	0.000000	0.000015	0.000000
026 化学最終製品(医薬品を除く。)	0.001515	0.001698	0.002995	0.000004	0.000019	0.000012	0.000021	0.000043	0.000079	0.000388	0.000090
027 石油製品	0.016732	0.018465	0.013027	0.000730	0.004473	0.001341	0.000074	0.000001	0.004000	0.058392	0.341039
028 石炭製品	0.000000	0.000000	0.000267	-0.000002	0.000000	0.000000	0.000000	0.000000	0.000018	0.000000	0.000000
029 プラスチック製品	0.000000	0.046114	0.002554	0.002197	0.002541	0.000485	0.001222	0.000405	0.000000	0.000383	0.000040
030 ゴム製品	0.000000	0.001902	0.017211	0.000054	0.000009	0.000000	0.000000	0.000000	0.000144	0.001841	0.006971
031 なめし革・革製品・毛皮	0.002147	0.000202	0.000197	0.000043	0.001113	0.000002	0.000000	0.000000	0.000196	0.000037	0.000000
032 ガラス・ガラス製品	0.000000	0.000002	0.000086	0.000034	0.000004	0.000000	0.000000	0.000000	0.000001	0.000020	0.000000
033 セメント・セメント製品	0.000007	0.000000	0.000157	0.000000	0.000000	0.000000	0.000035	0.000108	0.000000	0.000000	0.000000
034 陶磁器	0.000000	0.000000	0.000419	0.000028	0.000003	0.000000	0.000000	0.000000	0.000000	0.000021	0.000000
035 その他の窯業・土石製品	0.000044	0.006120	0.000000	0.000033	0.000002	0.000000	0.000000	0.000000	0.000000	0.000000	0.000000
036 鉄鉄・粗鋼	0.000000	0.000000	0.000000	0.000000	0.000000	0.000000	0.000000	0.000000	0.000000	0.000000	0.000000
037 鋼材	0.000000	0.000001	0.000000	0.000000	0.000000	0.000000	0.000000	0.000000	0.000000	0.000000	0.000000
038 鉄鋼製品(鉄)	0.000000	0.000036	0.000000	0.000000	0.000000	0.000000	0.000000	0.000000	0.000000	0.000000	0.000000
039 その他の鉄鋼製品	0.000000	0.000000	0.000000	0.000000	0.000000	0.000000	0.000000	0.000000	0.000000	0.000000	0.000000
040 非鉄金属製鉄・精製	0.000000	0.000145	0.000000	0.000000	0.000000	0.000000	0.000000	0.000000	0.000000	0.000000	0.000000
041 非鉄金属加工製品	0.000000	0.000184	0.000011	0.000007	0.000000	0.000000	0.000000	0.000000	0.000000	0.000000	0.000000
042 建設用・建築用金属製品	0.000000	0.000000	0.000000	0.000000	0.000000	0.000000	0.000089	0.000007	0.000027	0.000000	0.000000
043 その他の金属製品	0.000778	0.000852	0.000206	0.001482	0.000118	0.000038	0.000262	0.000373	0.000272	0.001338	0.000000
044 はん用機械	0.000000	0.016441	0.000000	0.000002	0.000000	0.000000	0.000000	0.000000	0.000239	0.000003	0.000000
045 生産用機械	0.000019	0.000396	0.000000	0.000002	0.000000	0.000000	0.000000	0.000000	0.000018	0.000017	0.000000
046 業務用機械	0.000000	0.000143	0.000039	0.000580	0.000010	0.000000	0.000000	0.000000	0.000000	0.000002	0.000000
047 電子デバイス	0.000000	0.000000	0.000000	0.000000	0.000000	0.000000	0.000000	0.000000	0.000000	0.000000	0.000000
048 その他の電子部品	0.000001	0.000031	0.000000	0.000011	0.000037	0.000000	0.000000	0.000000	0.000131	0.000000	0.000000
049 産業用電気機器	0.000000	0.000000	0.000000	0.000000	0.000000	0.000000	0.000000	0.000000	0.000059	0.000000	0.000000
050 民生用電気機器	0.000000	0.000000	0.000000	0.000000	0.000000	0.000000	0.000000	0.000000	0.000000	0.000031	0.000000
051 電子応用装置・電気計測器	0.000000	0.000000	0.000000	0.000000	0.000000	0.000000	0.000000	0.000000	0.000016	0.000000	0.000000
052 その他の電気機械	0.000000	0.000299	0.000000	0.000109	0.000002	0.000046	0.000016	0.000000	0.000500	0.000016	0.000147
053 通信・映像・音響機器	0.000004	0.000008	0.000018	0.000156	0.000133	0.000239	0.000097	0.000000	0.000097	0.000231	0.000000
054 電子計算機・同附属装置	0.000000	0.000000	0.000000	0.000000	0.000000	0.000000	0.000000	0.000000	0.000000	0.000000	0.000000
055 農用車	0.000000	0.000000	0.000000	0.000000	0.000000	0.000000	0.000000	0.000000	0.000000	0.000000	0.000000
056 その他の自動車	0.000000	0.000000	0.000000	0.000000	0.000000	0.000000	0.000000	0.000000	0.000000	0.000000	0.000000
057 自動車部品・同附属品	0.000000	0.000000	0.000000	0.000000	0.000000	0.000000	0.000000	0.000000	0.000000	0.000000	0.000135
058 船舶・同修理	0.000000	0.000000	0.000000	0.000000	0.000000	0.000000	0.000000	0.000000	0.000000	0.000000	0.000000
059 その他の輸送機械・同修理	0.000000	0.000000	0.000000	0.000000	0.000000	0.000000	0.000000	0.000000	0.000457	0.000000	0.000000
060 その他の製造工業製品	0.000001	0.000102	0.001430	0.000163	0.000201	0.000029	0.000014	0.000000	0.000031	0.000145	0.000017
061 再生資源回収・加工処理	0.004011	0.000000	0.000000	0.000000	0.000000	0.000000	0.000000	0.000000	0.000000	0.000322	0.000000
062 建築	0.000000	0.000000	0.000000	0.000000	0.000000	0.000000	0.000000	0.000000	0.000000	0.000000	0.000000
063 建設補修	0.018399	0.022953	0.002189	0.002296	0.002051	0.002764	0.007549	0.007517	0.009999	0.000702	0.008747
064 公共事業	0.000000	0.000000	0.000000	0.000000	0.000000	0.000000	0.000000	0.000000	0.000000	0.000000	0.000000
065 その他の土木建設	0.000000	0.000000	0.000000	0.000000	0.000000	0.000000	0.000000	0.000000	0.000000	0.000000	0.000000
066 電力	0.012469	0.055779	0.060159	0.008709	0.005119	0.013726	0.004921	0.000000	0.053694	0.045005	0.001604
067 ガス・熱供給	0.000927	0.000389	0.002529	0.000545	0.000676	0.000697	0.000117	0.000000	0.000404	0.000188	0.000248
068 水道	0.000767	0.047084	0.011686	0.000911	0.001063	0.001259	0.000166	0.000000	0.000573	0.000713	0.010191
069 廃棄物処理	0.000700	0.001115	0.000000	0.000002	0.002222	0.000063	0.000000	0.000000	0.016038	0.001738	0.000000
070 商業	0.014560	0.024602	0.020152	0.005336	0.005485	0.001274	0.002891	0.000708	0.002674	0.012251	0.110388
071 金融・保険	0.004474	0.005224	0.007330	0.009458	0.039983	0.076061	0.049504	0.060159	0.039643	0.007642	0.041708
072 不動産仲介及び賃貸	0.002098	0.000524	0.002377	0.000579	0.006624	0.014821	0.040460	0.003377	0.004688	0.011234	0.000000
073 住宅賃料	0.000000	0.000000	0.000000	0.000000	0.000000	0.000000	0.000000	0.000000	0.000000	0.000000	0.000000
074 住宅賃料(帰属家賃)	0.000000	0.000000	0.000000	0.000000	0.000000	0.000000	0.000000	0.000000	0.000000	0.000000	0.000000
075 鉄道輸送	0.000137	0.002833	0.006955	0.001171	0.000499	0.000279	0.000039	0.000001	0.000463	0.001208	0.000310
076 道路輸送(自家輸送を除く。)	0.014										

投入係数表

部 門	078 水運	079 航空輸送	080 貨物利用運送	081 倉庫	082 運輸附帯サービス	083 郵便・信書便	084 通信	085 放送	086 情報サービス	087 インターネット 附随サービス	088 映像・音声・文 字情報制作
001 耕種農業	0.000000	0.000000	0.000000	0.000000	0.002127	0.000000	0.000000	0.000000	0.000000	0.000000	0.000000
002 畜産	0.000000	0.000000	0.000000	0.000000	0.000266	0.000000	0.000000	0.000000	0.000000	0.000000	0.000000
003 農業サービス	0.000000	0.000000	0.000000	0.000000	0.000000	0.000000	0.000000	0.000000	0.000000	0.000000	0.000000
004 林業	0.000000	0.000000	0.000000	0.000000	0.000000	0.000000	0.000000	0.000000	0.000000	0.000000	0.000000
005 漁業	0.000000	0.000000	0.000000	0.000000	0.002246	0.000000	0.000000	0.000000	0.000000	0.000000	0.000000
006 石炭・原油・天然ガス	0.000000	0.000000	0.000000	0.000000	0.000000	0.000000	0.000000	0.000000	0.000000	0.000000	0.000000
007 その他の鉱業	0.000000	0.000000	0.000000	0.000000	0.000000	0.000000	0.000000	0.000000	0.000000	0.000000	0.000000
008 食料品	0.000000	0.000000	0.000000	0.000000	0.004946	0.000000	0.000000	0.000000	0.000000	0.000000	0.000002
009 飲料	0.000000	0.000000	0.000000	0.000000	0.005412	0.000000	0.000000	0.000000	0.000000	0.000000	0.000001
010 飼料・有機質肥料（別掲を除く。）	0.000000	0.000000	0.000000	0.000000	0.000000	0.000000	0.000000	0.000000	0.000000	0.000000	0.000000
011 たばこ	0.000000	0.000000	0.000000	0.000000	0.000000	0.000000	0.000000	0.000000	0.000000	0.000000	0.000000
012 繊維工業製品	0.002418	0.000035	0.001170	0.00273	0.002115	0.000035	0.000002	0.000003	0.00216	0.00001	0.000091
013 衣服・その他の繊維製品	0.002069	0.001107	0.000094	0.000913	0.003944	0.001718	0.000422	0.000483	0.00542	0.000793	0.001520
014 木材・木製品	0.000221	0.000003	0.000000	0.000490	0.000283	0.000038	0.000039	0.000054	0.000008	0.000030	0.000121
015 家具・装飾品	0.000677	0.000438	0.000099	0.002219	0.011454	0.000315	0.002677	0.000371	0.002034	0.002822	0.001766
016 パルプ・紙・板紙・加工紙	0.000057	0.000065	0.000415	0.003950	0.000599	0.000000	0.000120	0.000000	0.003299	0.000236	0.006453
017 紙加工品	0.000486	0.000035	0.000066	0.001627	0.001585	0.000035	0.000251	0.000175	0.000568	0.000075	0.000455
018 印刷・製版・製本	0.000864	0.000393	0.000537	0.001036	0.011905	0.001757	0.007216	0.001402	0.003222	0.008507	0.073126
019 化学肥料	0.000000	0.000000	0.000000	0.000099	0.000000	0.000000	0.000000	0.000000	0.000000	0.000000	0.000000
020 無機化学工業製品	0.000000	0.000000	0.000000	0.000649	0.000028	0.000000	0.000000	0.000000	0.000000	0.000000	0.000150
021 石油化学系基礎製品	0.000000	0.000000	0.000000	0.000000	0.000000	0.000000	0.000000	0.000000	0.000000	0.000000	0.000009
022 有機化学工業製品（石油化学系基礎製品・基礎製品を除く。）	0.000000	0.000000	0.000000	0.000007	0.000017	0.000003	0.000000	0.000000	0.000000	0.000000	0.000197
023 合成樹脂	0.000000	0.000000	0.000000	0.000000	0.000000	0.000000	0.000000	0.000000	0.000000	0.000000	0.000018
024 化学繊維	0.000000	0.000000	0.000000	0.000000	0.000000	0.000000	0.000000	0.000000	0.000000	0.000000	0.000000
025 医薬品	0.000017	0.000002	0.000000	0.000000	0.000000	0.000054	0.000000	0.000000	0.000000	0.000000	0.000003
026 化学最終製品（医薬品を除く。）	0.000135	0.000133	0.000005	0.000222	0.001715	0.000007	0.000000	0.000291	0.000441	0.000000	0.009154
027 石油製品	0.059260	0.151951	0.007447	0.001289	0.009120	0.004311	0.000671	0.000530	0.000365	0.000245	0.001267
028 石炭製品	0.000000	0.000000	0.000000	0.000000	0.000000	0.000000	0.000000	0.000000	0.000000	0.000000	0.000013
029 プラスチック製品	0.000151	0.000478	0.000054	0.003534	0.000031	0.000000	0.000028	0.000460	0.000006	0.000071	0.002993
030 ゴム製品	0.001923	0.000000	0.000264	0.000616	0.000023	0.000334	0.000210	0.000014	0.000000	0.000356	0.000040
031 なめし革・革製品・毛皮	0.000014	0.000002	0.000000	0.000018	0.000267	0.000583	0.000340	0.000147	0.000003	0.001588	0.000042
032 ガラス・ガラス製品	0.000045	0.000027	0.000000	0.000000	0.000000	0.000000	0.000000	0.000000	0.000000	0.000000	0.000015
033 セメント・セメント製品	0.000000	0.000000	0.000000	0.000000	0.000000	0.000000	0.000000	0.000000	0.000000	0.000000	0.000000
034 陶磁器	0.000063	0.000000	0.000005	0.000000	0.000004	0.000000	0.000000	0.000000	0.000000	0.000000	0.000000
035 その他の窯業・土石製品	0.000006	0.000000	0.000000	0.000000	0.000001	0.000000	0.000000	0.000000	0.000000	0.000000	0.000056
036 鉄鉄・粗鋼	0.000000	0.000000	0.000000	0.000000	0.000000	0.000000	0.000000	0.000000	0.000000	0.000000	0.000000
037 鋼材	0.000000	0.000000	0.000000	0.000000	0.000002	0.000000	0.000000	0.000000	0.000000	0.000000	0.000000
038 鉄鋼造品（鉄）	0.000002	0.000000	0.000000	0.000000	0.000000	0.000000	0.000000	0.000000	0.000000	0.000000	0.000000
039 その他の鉄鋼製品	0.000000	0.000000	0.000000	0.000000	0.000000	0.000000	0.000000	0.000000	0.000000	0.000000	0.000000
040 非鉄金属製鉄・精製	0.000000	0.000000	0.000000	0.000000	0.000000	0.000000	0.000000	0.000000	0.000000	0.000000	0.002200
041 非鉄金属加工製品	0.000077	0.000000	0.000000	0.000000	0.000001	0.000000	0.000000	0.000000	0.000000	0.000000	0.000053
042 建設用・建築用金属製品	0.000367	0.000000	0.000000	0.000000	0.000007	0.000000	0.000000	0.000000	0.000000	0.000000	0.000000
043 その他の金属製品	0.001635	0.000053	0.000259	0.002602	0.001091	0.000030	0.000612	0.000032	0.000119	0.000362	0.000365
044 はん用機械	0.000006	0.000051	0.000005	0.001128	0.000744	0.000052	0.000000	0.000002	0.000000	0.000000	0.000027
045 生産用機械	0.000112	0.000027	0.000033	0.000081	0.000379	0.000040	0.000004	0.000000	0.000000	0.000003	0.000000
046 業務用機械	0.000016	0.000010	0.000024	0.000095	0.000377	0.000057	0.000015	0.000000	0.000000	0.000070	0.000966
047 電子デバイス	0.000000	0.000000	0.000000	0.000000	0.000002	0.000000	0.000000	0.000000	0.000000	0.000000	0.000000
048 その他の電子部品	0.000002	0.000001	0.000000	0.000009	0.001167	0.000042	0.000323	0.001652	0.000603	0.000470	0.003353
049 産業用電気機器	0.000000	0.000000	0.000000	0.000015	0.000000	0.000000	0.000001	0.000000	0.000000	0.000000	0.000000
050 民生用電気機器	0.000000	0.000000	0.000000	0.000000	0.000000	0.000000	0.000000	0.000000	0.000000	0.000000	0.000449
051 電子応用装置・電気計測器	0.000000	0.000000	0.000000	0.000000	0.000000	0.000000	0.000000	0.000000	0.000005	0.000000	0.000000
052 その他の電気機械	0.000125	0.000023	0.000014	0.000035	0.005732	0.000000	0.000000	0.000354	0.000015	0.000000	0.000470
053 通信・映像・音響機器	0.000089	0.000025	0.000061	0.000020	0.000086	0.000000	0.000006	0.000058	0.000215	0.000022	0.000333
054 電子計算機・同附属装置	0.000000	0.000000	0.000000	0.000000	0.000000	0.000000	0.000000	0.000000	0.000000	0.000000	0.000000
055 農用車	0.000000	0.000000	0.000000	0.000000	0.000000	0.000000	0.000000	0.000000	0.000000	0.000000	0.000000
056 その他の自動車	0.000000	0.000000	0.000000	0.000000	0.000000	0.000000	0.000000	0.000000	0.000000	0.000000	0.000000
057 自動車部品・同附属品	0.000000	0.000000	0.000000	0.000000	0.000000	0.000000	0.000000	0.000000	0.000000	0.000000	0.000000
058 船舶・同修理	0.016694	0.000000	0.000000	0.000000	0.000639	0.000000	0.000000	0.000000	0.000000	0.000000	0.000000
059 その他の輸送機械・同修理	0.000000	0.073048	0.000000	0.000000	0.036446	0.000000	0.000000	0.000000	0.000000	0.000000	0.000000
060 その他の製造工業製品	0.000225	0.000017	0.000005	0.000046	0.000175	0.000068	0.001176	0.001206	0.001255	0.000739	0.000543
061 再生資源回収・加工処理	0.000000	0.000000	0.000000	0.000000	0.000000	0.000000	0.000000	0.000000	0.000000	0.000000	0.000000
062 建築	0.000000	0.000000	0.000000	0.000000	0.000000	0.000000	0.000000	0.000000	0.000000	0.000000	0.000000
063 建設補修	0.001496	0.000036	0.000085	0.000735	0.010812	0.001127	0.002938	0.007272	0.000387	0.000318	0.001740
064 公共事業	0.000000	0.000000	0.000000	0.000000	0.000000	0.000000	0.000000	0.000000	0.000000	0.000000	0.000000
065 その他の土木建設	0.000000	0.000000	0.000000	0.000000	0.000000	0.000000	0.000000	0.000000	0.000000	0.000000	0.000000
066 電力	0.000815	0.001730	0.000886	0.046443	0.013908	0.005637	0.009082	0.002555	0.001167	0.004093	0.004334
067 ガス・熱供給	0.000152	0.000106	0.000080	0.000062	0.000431	0.000335	0.000356	0.000288	0.000060	0.000423	0.000291
068 水道	0.000314	0.000102	0.000203	0.001181	0.003894	0.000444	0.000309	0.000177	0.000072	0.000944	0.000714
069 廃棄物処理	0.001069	0.000365	0.000034	0.001128	0.008290	0.001032	0.000548	0.002935	0.000113	0.000199	0.000778
070 商業	0.010673	0.005106	0.002261	0.007266	0.021682	0.006350	0.004729	0.002579	0.007577	0.004946	0.004045
071 金融・保険	0.021225	0.007755	0.003311	0.004330	0.011548	0.000779	0.006210	0.003067	0.002510	0.003051	0.002771
072 不動産仲介及び賃貸	0.028707	0.001125	0.011229	0.003072	0.023410	0.005990	0.004158	0.002202	0.000600	0.001611	0.006751
073 住宅賃貸料	0.000000	0.000000	0.000000	0.000000	0.000000	0.000000	0.000000	0.000000	0.000000	0.000000	0.000000
074 住宅賃貸料（帰属賃貸）	0.000000	0.000000	0.000000	0.000000	0.000000	0.000000	0.000000	0.000000	0.000000	0.000000	0.000000
075 鉄道輸送	0.000892	0.000340	0.001474	0.000732	0.001482	0.001678	0.000918	0.000965	0.000185	0.001228	0.001119
076 道路輸送（自家輸送を除く。）	0.002417	0.00									

投入係数表

部 門	089	090	091	092	093	094	095	096	097	098	099
	公務	教育	研究	医療	保健衛生	社会保険・社会福祉	介護	他に分類されない会員制団体	物品賃貸サービス	広告	自動車整備・機械修理
001 耕種農業	0.000034	0.002774	0.000000	0.001125	0.000000	0.002521	0.005074	0.002839	0.000071	0.000000	0.000000
002 畜産	0.000003	0.000335	0.001912	0.000151	0.000000	0.000599	0.000914	0.000000	0.000000	0.000000	0.000000
003 農業サービス	0.000000	0.000272	0.000000	0.000000	0.000000	0.000000	0.000000	0.000000	0.000000	0.000000	0.000000
004 林業	0.000004	0.000120	0.000000	0.000012	0.000000	0.00105	0.000232	0.000000	0.000000	0.000000	0.000000
005 漁業	0.000007	0.000130	0.000000	0.000269	0.000000	0.000615	0.001662	0.000000	0.000000	0.000000	0.000000
006 石炭・原油・天然ガス	0.000000	0.000000	0.00101	0.000000	0.000000	0.000000	0.000000	0.000000	0.000000	0.000000	0.000001
007 その他の鉱業	0.000012	0.000000	0.000000	0.000000	0.000000	0.000000	0.000000	0.000000	0.000000	0.000000	0.000000
008 食料品	0.000221	0.009723	0.000000	0.003855	0.000000	0.009204	0.02765	0.001922	0.000000	0.000000	0.000000
009 飲料	0.000017	0.000164	0.000000	0.000505	0.000000	0.001054	0.02417	0.000000	0.000000	0.000000	0.000000
010 飼料・有機質肥料（別掲を除く。）	0.000000	0.000379	0.004491	0.000041	0.000000	0.000046	0.000222	0.000000	0.000000	0.000000	0.000000
011 たばこ	0.000000	0.000000	0.000000	0.000000	0.000000	0.000000	0.000000	0.000000	0.000000	0.000000	0.000000
012 繊維工業製品	0.000090	0.000002	0.000000	0.000055	0.002578	0.000063	0.000075	0.002229	0.00147	0.000000	0.000008
013 衣服・その他の繊維製品	0.004255	0.000085	0.001138	0.002992	0.006521	0.004349	0.002814	0.042890	0.003198	0.002286	0.005020
014 木材・木製品	0.000044	0.000000	0.00102	0.000001	0.000356	0.000277	0.000028	0.001189	0.000037	0.000000	0.000026
015 家具・装飾品	0.001169	0.000871	0.003855	0.001615	0.000728	0.005962	0.003537	0.020832	0.001391	0.000430	0.000128
016 パルプ・紙・板紙・加工紙	0.000203	0.001331	0.004819	0.000000	0.003992	0.000917	0.000874	0.003330	0.000000	0.000002	0.000119
017 紙加工品	0.000200	0.000457	0.002331	0.000035	0.003677	0.004823	0.004077	0.003047	0.000010	0.000440	0.000002
018 印刷・製版・製本	0.009124	0.005080	0.002544	0.002204	0.007030	0.005893	0.001812	0.057065	0.001081	0.032417	0.000662
019 化学肥料	0.000004	0.000000	0.000000	0.000000	0.000000	0.000000	0.000000	0.000000	0.000000	0.000000	0.000000
020 無機化学工業製品	0.000186	0.000020	0.005803	0.002277	0.009450	0.002256	0.002293	0.000000	0.000000	0.000000	0.000236
021 石油化学系基礎製品	0.000000	0.000000	0.001441	0.000000	0.000000	0.000000	0.000000	0.000000	0.000000	0.000000	0.000000
022 有機化学工業製品（医薬化学系基礎製品・医薬品を除く。）	0.000005	0.000251	0.005044	0.000351	0.001058	0.000010	0.000063	0.000000	0.000001	0.000000	0.000218
023 合成樹脂	0.000000	0.000000	0.000000	0.001128	0.000000	0.000000	0.000019	0.000000	0.000000	0.000000	0.000000
024 化学繊維	0.000001	0.000000	0.000000	0.000000	0.000000	0.000000	0.000000	0.000000	0.000000	0.000000	0.000000
025 医薬品	0.000386	0.000002	0.001084	0.178251	0.018218	0.006185	0.003552	0.000000	0.000000	0.000000	0.000000
026 化学最終製品（医薬品を除く。）	0.000555	0.000019	0.007648	0.001563	0.009799	0.002541	0.002945	0.003750	0.002513	0.003657	0.003623
027 石油製品	0.012773	0.001139	0.005999	0.001982	0.005250	0.001369	0.003042	0.005074	0.001932	0.000857	0.002591
028 石炭製品	0.000000	0.000000	0.000000	0.000000	0.000000	0.000014	0.000022	0.000291	0.000012	0.000000	0.000000
029 プラスチック製品	0.000919	0.000211	0.008772	0.001135	0.000030	0.000132	0.000283	0.003952	0.000373	0.003541	0.004082
030 ゴム製品	0.001429	0.000035	0.000608	0.001062	0.000619	0.001233	0.001555	0.000836	0.000470	0.000010	0.002641
031 なめし革・革製品・毛皮	0.000346	0.000031	0.001078	0.000029	0.000208	0.000056	0.000047	0.002873	0.000647	0.000020	0.000007
032 ガラス・ガラス製品	0.000103	0.000393	0.003251	0.000291	0.005530	0.000197	0.00253	0.000496	0.000000	0.000023	0.002452
033 セメント・セメント製品	0.000005	0.000000	0.000030	0.000000	0.000000	0.000000	0.000000	0.000000	0.000000	0.000000	0.000000
034 陶磁器	0.000062	0.000098	0.000000	0.000166	0.000220	0.000816	0.000724	0.000296	0.000000	0.000000	0.000000
035 その他の窯業・土石製品	0.000064	0.000677	0.000010	0.000037	0.000000	0.000000	0.000007	0.000000	0.000000	0.000000	0.000106
036 鉄鉄・粗鋼	0.000000	0.000000	0.000000	0.000000	0.000000	0.000000	0.000000	0.000000	0.000000	0.000000	0.000000
037 鋼材	0.000003	0.000000	0.000000	0.000000	0.000000	0.000000	0.000000	0.000000	0.000000	0.000000	0.000164
038 鉄鋳造品（鉄）	0.000003	0.000000	0.000000	0.000001	0.000000	0.000000	0.000000	0.000000	0.000000	0.000000	0.000000
039 その他の鉄鋼製品	0.000032	0.000000	0.000000	0.000000	0.000000	0.000000	0.000000	0.000000	0.000000	0.000000	0.000245
040 非鉄金属製鉄・精製	0.000040	0.000000	0.000089	0.000000	0.000000	0.000000	0.000000	0.000000	0.000000	0.000000	0.000000
041 非鉄金属加工製品	0.000023	0.000000	0.000170	0.001609	0.000000	0.000107	0.000365	0.000349	0.000000	0.000000	0.001412
042 建設用・建築用金属製品	0.000004	0.000000	0.000000	0.000000	0.000000	0.000000	0.000000	0.000000	0.000004	0.000000	0.000105
043 その他の金属製品	0.005189	0.000144	0.000253	0.000234	0.001122	0.000446	0.000532	0.000328	0.000763	0.000007	0.002652
044 はん用機械	0.000382	0.000000	0.000000	0.000000	0.000000	0.000000	0.000000	0.000000	0.000005	0.000000	0.002076
045 生産用機械	0.000019	0.000000	0.000000	0.000000	0.000000	0.000000	0.000000	0.000000	0.000005	0.000000	0.003408
046 業務用機械	0.003657	0.000000	0.000000	0.012795	0.006668	0.002187	0.002198	0.000000	0.001662	0.000000	0.011010
047 電子デバイス	0.000000	0.000000	0.000051	0.000000	0.000000	0.000000	0.000000	0.000000	0.000000	0.000000	0.000851
048 その他の電子部品	0.000054	0.000027	0.004114	0.000001	0.000000	0.000002	0.000000	0.000000	0.000007	0.000000	0.007477
049 産業用電気機器	0.000001	0.000000	0.000000	0.000000	0.000000	0.000000	0.000000	0.000000	0.000000	0.000000	0.011107
050 民生用電気機器	0.000669	0.000000	0.000000	0.000000	0.000000	0.000000	0.000000	0.000000	0.000008	0.000000	0.003981
051 電子応用装置・電気計測器	0.001035	0.000000	0.000000	0.000000	0.000000	0.000000	0.000000	0.000000	0.000000	0.000000	0.001516
052 その他の電気機械	0.000460	0.000484	0.000539	0.000031	0.001134	0.000003	0.000006	0.000000	0.000002	0.000000	0.007144
053 通信・映像・音響機器	0.001898	0.000016	0.000259	0.000025	0.000006	0.000039	0.000003	0.000123	0.000106	0.000239	0.000737
054 電子計算機・同附属装置	0.000000	0.000000	0.000000	0.000000	0.000000	0.000000	0.000000	0.000000	0.000000	0.000000	0.000996
055 農用車	0.000000	0.000000	0.000000	0.000000	0.000000	0.000000	0.000000	0.000000	0.000000	0.000000	0.000000
056 その他の自動車	0.000394	0.000000	0.000000	0.000000	0.000000	0.000000	0.000000	0.000000	0.000000	0.000000	0.002301
057 自動車部品・同附属品	0.000000	0.000000	0.000000	0.000000	0.000000	0.000000	0.000000	0.000000	0.000000	0.000000	0.002101
058 船舶・同修理	0.001378	0.000074	0.000104	0.000000	0.000000	0.000000	0.000000	0.000000	0.000005	0.000000	0.000000
059 その他の輸送機械・同修理	0.004441	0.000000	0.000000	0.000000	0.000000	0.000000	0.000000	0.000000	0.000001	0.000000	0.004575
060 その他の製造工業製品	0.001655	0.001807	0.011066	0.000193	0.000441	0.002778	0.002046	0.005711	0.006826	0.001833	0.000673
061 再生资源回収・加工処理	0.000000	0.000000	0.000000	0.000000	0.000000	0.000000	0.000000	0.000000	0.000000	0.000000	0.000000
062 建築	0.000000	0.000000	0.000000	0.000000	0.000000	0.000000	0.000000	0.000000	0.000000	0.000000	0.000000
063 建設補修	0.006250	0.003728	0.002132	0.001452	0.001153	0.002876	0.001767	0.002058	0.001149	0.000157	0.000321
064 公共事業	0.000000	0.000000	0.000000	0.000000	0.000000	0.000000	0.000000	0.000000	0.000000	0.000000	0.000000
065 その他の土木建設	0.000000	0.000000	0.000000	0.000000	0.000000	0.000000	0.000000	0.000000	0.000000	0.000000	0.000000
066 電力	0.011681	0.021661	0.008776	0.006828	0.013869	0.012760	0.011769	0.004482	0.002912	0.003725	0.002037
067 ガス・熱供給	0.003520	0.003908	0.003456	0.000472	0.004396	0.005055	0.001489	0.001943	0.000023	0.000102	0.000351
068 水道	0.005122	0.007184	0.012554	0.002768	0.003194	0.004535	0.000530	0.000209	0.000106	0.000382	0.000000
069 廃棄物処理	0.026401	0.004089	0.002857	0.002291	0.006623	0.002114	0.003028	0.000040	0.000354	0.000078	0.000338

投入係数表

部門	100 その他の対事業 所サービス	101 宿泊業	102 飲食サービス	103 洗濯・理容・美 容・浴場業	104 娯楽サービス	105 その他の対個人 サービス	106 事務用品	107 分類不明	108 内生部門計
001 耕種農業	0.000001	0.010959	0.023179	0.000079	0.000318	0.007564	0.000000	0.000000	0.010350
002 畜産	0.000000	0.001806	0.005500	0.000000	0.000001	0.000301	0.000000	0.000000	0.023157
003 農業サービス	0.000000	0.000000	0.000000	0.000000	0.000038	0.000000	0.000000	0.000000	0.025466
004 林業	0.000000	0.001027	0.001873	0.000000	0.000000	0.001741	0.000000	0.000000	0.005496
005 漁業	0.000000	0.003041	0.006500	0.000000	0.000007	0.000616	0.000000	0.000000	0.012220
006 石炭・原油・天然ガス	0.000000	0.000000	0.000000	0.000000	0.000000	0.000000	0.000000	0.000000	0.001132
007 その他の鉱業	0.000000	-0.000085	-0.000051	0.000000	0.000017	0.000000	0.000000	0.000226	0.001538
008 食料品	0.000000	0.047144	0.164565	0.000000	0.000000	0.008050	0.000000	0.000000	0.012912
009 飲料	0.000009	0.023406	0.077799	0.000000	0.000000	0.002107	0.000000	0.000222	0.003387
010 飼料・有機質肥料（別掲を除く。）	0.000000	0.000000	0.000000	0.000000	0.000217	0.000000	0.000000	0.000000	0.013126
011 たばこ	0.000000	0.000000	0.000000	0.000000	0.000000	0.000000	0.000000	0.000000	0.000000
012 繊維工業製品	0.000317	0.000602	0.000000	0.001173	0.002039	0.000364	0.016214	0.001124	0.001183
013 衣服・その他の繊維製品	0.001528	0.009266	0.006673	0.005597	0.003507	0.005961	0.002731	0.000367	0.002074
014 木材・木製品	0.000282	0.000222	0.000887	0.000316	0.000372	0.000668	0.000000	0.000023	0.004349
015 家具・装飾品	0.001671	0.002962	0.002579	0.000925	0.005110	0.003344	0.000000	0.000306	0.001992
016 ハルブ・紙・板紙・加工紙	0.003354	0.000993	0.000000	0.000492	0.000781	0.000012	0.118428	0.000484	0.004766
017 紙加工品	0.001456	0.000667	0.002930	0.000502	0.000479	0.001276	0.301701	0.000382	0.003252
018 印刷・製版・製本	0.003263	0.000485	0.000500	0.002032	0.006778	0.003927	0.000000	0.000000	0.004450
019 化学肥料	0.000000	0.000000	0.000000	0.000000	0.000039	0.000724	0.000000	0.001284	0.001119
020 有機化学工業製品	0.000000	0.000076	0.001187	0.001785	0.000000	0.000015	0.000000	0.001005	0.003757
021 石油化学系基礎製品	0.000000	0.000000	0.000000	0.000000	0.000000	0.000000	0.000000	0.000000	0.001622
022 有機化学工業製品（石油化学系基礎製品・基礎製品を除く。）	0.000000	0.000000	0.000000	0.000631	0.000000	0.000082	0.000000	0.000280	0.010303
023 合成樹脂	0.000000	0.000000	0.000000	0.000000	0.000000	0.000000	0.000000	0.002405	0.001538
024 化学繊維	0.000000	0.000000	0.000000	0.000000	0.000000	0.000000	0.000000	0.000131	0.000432
025 医薬品	0.000000	0.000019	0.000000	0.000000	0.000005	0.000002	0.000000	0.001881	0.011854
026 化学最終製品（医薬品を除く。）	0.002645	0.003027	0.002225	0.025374	0.001386	0.007997	0.009086	0.001197	0.003763
027 石油製品	0.001452	0.002443	0.003624	0.007001	0.007833	0.003485	0.000000	0.019279	0.014341
028 石炭製品	0.000003	0.000002	0.000499	0.000000	0.000000	0.000068	0.000000	0.000120	0.001329
029 プラスチック製品	0.001074	0.001761	0.001129	0.002886	0.005296	0.001053	0.035975	0.000367	0.006259
030 ゴム製品	0.000052	0.001280	0.001146	0.000475	0.000756	0.000523	0.009962	0.000283	0.002101
031 なめし革・革製品・毛皮	0.000074	0.000456	0.000014	0.000423	0.001139	0.001323	0.000000	0.001084	0.000264
032 ガラス・ガラス製品	0.000006	0.000750	0.000434	0.001114	0.000420	0.000034	0.000000	0.001282	0.000814
033 セメント・セメント製品	0.000000	0.000000	0.000000	0.000000	0.000000	0.000000	0.000000	0.000711	0.003009
034 陶磁器	0.000008	0.001047	0.001168	0.000000	0.000012	0.000182	0.000000	0.001149	0.000558
035 その他の窯業・土石製品	0.000002	0.000040	0.000079	0.000039	0.000659	0.000602	0.004889	0.001594	0.001436
036 鉄鉄・粗鋼	0.000000	0.000000	0.000000	0.000000	0.000000	0.000000	0.000000	0.000000	0.000113
037 鋼材	0.000000	0.000000	0.000000	0.000000	0.000000	0.000016	0.000000	0.000318	0.003291
038 鉄鋳造品（鉄）	0.000000	0.000021	0.000024	0.000000	0.000002	0.000010	0.000023	0.000958	0.001089
039 その他の鉄鋼製品	0.000000	0.000000	0.000000	0.000000	0.000000	0.000000	0.000000	0.000642	0.000843
040 非鉄金属製鉄・精製	0.000000	0.000000	0.000000	0.000000	0.000000	0.000009	0.000000	0.002067	0.002131
041 非鉄金属加工製品	0.000027	0.000641	0.000333	0.000679	0.000000	0.000276	0.000915	0.002378	0.003331
042 建設用・建築用金属製品	0.000000	0.000000	0.000000	0.000000	0.000000	0.000000	0.000000	0.000473	0.004732
043 その他の金属製品	0.000181	0.000932	0.002625	0.003663	0.001154	0.004392	0.000361	0.000536	0.005509
044 はん用機械	0.000077	0.000000	0.000000	0.000000	0.000000	0.000014	0.000000	0.000000	0.001476
045 生産用機械	0.000005	0.000000	0.000000	0.000000	0.000004	0.000050	0.000000	0.000000	0.001338
046 業務用機械	0.000149	0.000037	0.000000	0.000009	0.004959	0.000494	0.024005	0.000000	0.001618
047 電子デバイス	0.000000	0.000000	0.000000	0.000000	0.000000	0.000000	0.000000	0.000000	0.005828
048 その他の電子部品	0.000024	0.000001	0.000000	0.000004	0.000000	0.000000	0.063905	0.000000	0.010964
049 産業用電気機器	0.000000	0.000000	0.000000	0.000000	0.000000	0.000000	0.000000	0.000073	0.000954
050 民生用電気機器	0.000000	0.000000	0.000000	0.000000	0.000278	0.000000	0.000000	0.000000	0.002123
051 電子応用装置・電気計測器	0.000035	0.000000	0.000000	0.000000	0.000000	0.000000	0.000000	0.000000	0.000160
052 その他の電気機械	0.000043	0.000096	0.000042	0.000024	0.000194	0.000080	0.000000	0.006139	0.002809
053 通信・映像・音響機器	0.000395	0.000012	0.000170	0.000016	0.000335	0.000010	0.000000	0.000000	0.000565
054 電子計算機・同附属装置	0.000000	0.000000	0.000000	0.000000	0.000000	0.000000	0.000000	0.000000	0.000023
055 農用車	0.000000	0.000000	0.000000	0.000000	0.000000	0.000000	0.000000	0.000000	0.000000
056 その他の自動車	0.000000	0.000000	0.000000	0.000000	0.000000	0.000000	0.000000	0.000000	0.000056
057 自動車部品・同附属品	0.000000	0.000000	0.000000	0.000000	0.000000	0.000000	0.000000	0.000000	0.003599
058 船舶・同修理	0.000001	0.000000	0.000000	0.000000	0.000004	0.000000	0.000000	0.000000	0.000416
059 その他の輸送機械・同修理	0.000008	0.000000	0.000000	0.000000	0.000001	0.000049	0.000000	0.000000	0.001104
060 その他の製造工業製品	0.003541	0.002132	0.002012	0.004415	0.005634	0.009030	0.142648	0.000521	0.001908
061 再生資源回収・加工処理	0.000000	0.000000	0.000084	0.000000	0.000000	0.000000	0.000000	0.000000	0.000332
062 建築	0.000000	0.000000	0.000000	0.000000	0.000000	0.000000	0.000000	0.000000	0.000000
063 建設補修	0.000861	0.001306	0.000941	0.001727	0.002889	0.002343	0.000000	0.000000	0.002698
064 公共事業	0.000000	0.000000	0.000000	0.000000	0.000000	0.000000	0.000000	0.000000	0.000000
065 その他の土木建設	0.000000	0.000000	0.000000	0.000000	0.000000	0.000000	0.000000	0.000000	0.000000
066 電力	0.004058	0.038564	0.019286	0.026776	0.027959	0.021635	0.000000	0.004387	0.016534
067 ガス・熱供給	0.000338	0.005577	0.004170	0.002209	0.000617	0.001740	0.000000	0.000172	0.001210
068 水道	0.000551	0.008682	0.006972	0.010831	0.004091	0.003758	0.000000	0.001120	0.002680
069 廃棄物処理	0.000130	0.033790	0.011540	0.007902	0.006929	0.010926	0.000000	0.011407	0.003405
070 商業	0.009234	0.051749	0.123037	0.030882	0.017547	0.034735	0.220330	0.009259	0.036965
071 金融・保険	0.002864	0.017617	0.004572	0.002121	0.006373	0.003041	0.000000	0.003049	0.011516
072 不動産仲介及び賃貸	0.003643	0.004466	0.004224	0.012133	0.002551	0.011314	0.000000	0.013305	0.004422
073 住宅賃貸料	0.000000	0.000000	0.000000	0.000000	0.000000	0.000000	0.000000	0.000000	0.000000
074 住宅賃貸料（帰属賃貸）	0.000000	0.000000	0.000000	0.000000	0.000000	0.000000	0.000000	0.000000	0.000000
075 鉄道輸送	0.000630	0.000597	0.001031	0.000080	0.000576	0.001047	0.000621	0.006267	0.001742
076 道路輸送（自家輸送を除く。）	0.002624	0.006014	0.014059	0.002991	0.002822	0.019865	0.039072	0.040117	0.010246
077 自家輸送	0.012243	0.063893	0.003411	0.023961	0.052998	0.050426	0.000000	0.024341	0.021089
078 水運	0.000118	0.000221	0.000484	0.000229	0.000196	0.000288	0.002571	0.000774	0.001901
079 航空輸送	0.002331	0.000746	0.000383	0.001087	0.001437	0.001104	0.000072	0.000569	0.001146
080 貨物利用運送	0.000064	0.000252	0.000596	0.000115	0.000082	0.000145	0.001713	0.000085	0.000386
081 倉庫	0.000183	0.000760	0.002072	0.000310	0.000248	0.000400	0.004052	0.000230	0.001401
082 運輸附帯サービス	0.000000	0.082786	0.004017	0.000000	0.001111	0.000000	0.012852	0.000000	0.006097
083 郵便・信書便	0.000938	0.001187	0.001032	0.001067	0.000480	0.002289	0.000000	0.000548	0.001270
084 通信	0.003378	0.005835	0.006627	0.006065	0.001785	0.003376	0.000000	0.049382	0.006703
085 放送	0.000600	0.001418	0.000697	0.007981	0.001469	0.000081	0.000000	0.000599	0.002866
086 情報サービス	0.006645	0.005382	0.000832	0.000000	0.000283	0.003152	0.000000	0.002570	0.005472
087 インターネット附帯サービス	0.006302	0.000319	0.000166	0.000352	0.000713	0.000392	0.000000	0.013462	0.001542
088 映像・音声・文字情報制作	0.004918	0.005370	0.002827	0.007598	0.014079	0.005534	0.000000	0.007356	0.004960
089 公務	0.000000	0.000000	0.000000	0.000000	0.000000	0.000000	0.000000	0.245623	0.001215
090 教育	0.000439	0.000226	0.000425	0.001025	0.001162	0.000414	0.000000	0.001588	0.00033

3 逆行列係数表 (I - A)⁻¹ (封鎖) 型

部 門	001 耕種農業	002 畜産	003 農業サービス	004 林業	005 漁業	006 石炭・原油・天然ガス	007 その他の鉱業	008 食料品	009 飲料	010 飼料・有機質肥料 (別掲を除く。)	011 たばこ
001 耕種農業	1.050853	0.170430	0.022283	0.002993	0.026205	0.001094	0.001458	0.136970	0.031394	0.278872	0.000000
002 畜産	0.013023	1.063571	0.035437	0.003696	0.019679	0.000217	0.000800	0.441833	0.024995	0.081010	0.000000
003 農業サービス	0.038709	0.069257	0.012907	0.000327	0.002114	0.000052	0.000100	0.031160	0.024995	0.014874	0.000000
004 林業	0.001848	0.003527	0.001930	1.215758	0.001906	0.001478	0.000878	0.002369	0.001514	0.005707	0.000000
005 漁業	0.000599	0.001327	0.000125	0.000777	1.077563	0.000008	0.000028	0.008955	0.000503	0.003160	0.000000
006 石炭・原油・天然ガス	0.026216	0.019202	0.013954	0.016698	0.036745	1.021206	0.080686	0.016505	0.010827	0.023469	0.000000
007 その他の鉱業	0.002152	0.001246	0.001285	0.001055	0.001716	0.003198	1.002552	0.001376	0.004029	0.001237	0.000000
008 食料品	0.003506	0.082493	0.007583	0.009177	0.048472	0.000395	0.001376	1.116454	0.062444	0.192076	0.000000
009 飲料	0.000114	0.000340	0.000071	0.000092	0.012744	0.000136	0.000385	0.000968	1.035045	0.000292	0.000000
010 飼料・有機質肥料(別掲を除く。)	0.015636	0.440195	0.038824	0.001587	0.085341	0.000102	0.000348	0.184111	0.010648	1.075957	0.000000
011 たばこ	0.000000	0.000000	0.000000	0.000000	0.000000	0.000000	0.000000	0.000000	0.000000	0.000000	1.000000
012 繊維工業製品	0.001738	0.000875	0.001565	0.001691	0.015455	0.001343	0.001191	0.000998	0.000578	0.000860	0.000000
013 衣服・その他の繊維既製品	0.007257	0.003254	0.006227	0.000738	0.007092	0.006009	0.004284	0.003572	0.001693	0.003157	0.000000
014 木材・木製品	0.003491	0.007641	0.004610	0.005643	0.004126	0.002302	0.001903	0.004609	0.003613	0.011576	0.000000
015 家具・装飾品	0.001035	0.000970	0.000848	0.000731	0.001935	0.005159	0.003031	0.001136	0.001224	0.000996	0.000000
016 パルプ・紙・板紙・加工紙	0.017110	0.007485	0.022766	0.002925	0.004929	0.003136	0.003483	0.008375	0.016058	0.007507	0.000000
017 紙加工品	0.041516	0.014510	0.053636	0.004107	0.004410	0.001181	0.001690	0.014193	0.029363	0.014554	0.000000
018 印刷・製版・製本	0.026892	0.003038	0.003391	0.001185	0.003963	0.004384	0.004206	0.008665	0.007127	0.003663	0.000000
019 化学肥料	0.062359	0.010310	0.026241	0.000363	0.001756	0.000189	0.000254	0.008318	0.002098	0.016663	0.000000
020 無機化学工業製品	0.014096	0.004657	0.004648	0.001031	0.004980	0.001862	0.003128	0.005984	0.005410	0.005649	0.000000
021 石油化学系基礎製品	0.005899	0.001842	0.002013	0.000702	0.001870	0.000854	0.001770	0.001879	0.002476	0.002142	0.000000
022 有機化学工業製品(石油化学系基礎製品・合成樹脂を除く。)	0.017720	0.007888	0.009540	0.003619	0.009211	0.004458	0.007474	0.009037	0.014070	0.008719	0.000000
023 合成樹脂	0.005162	0.002082	0.002769	0.002356	0.004457	0.001174	0.001519	0.002889	0.006743	0.002114	0.000000
024 化学繊維	0.006063	0.000306	0.000550	0.000359	0.003144	0.000552	0.000453	0.000345	0.000228	0.000297	0.000000
025 医薬品	0.000797	0.012525	0.016263	0.000067	0.007427	0.000059	0.000049	0.005375	0.000333	0.003069	0.000000
026 化学製剤(医薬品を除く。)	0.039536	0.010187	0.011219	0.001718	0.007367	0.004280	0.012922	0.008419	0.005850	0.011853	0.000000
027 石油製品	0.057755	0.043182	0.028362	0.004047	0.080838	0.042999	0.198657	0.037772	0.021861	0.053523	0.000000
028 石炭製品	0.001029	0.000721	0.000993	0.000215	0.000674	0.001254	0.000789	0.000640	0.000704	0.000666	0.000000
029 プラスチック製品	0.019178	0.008733	0.011831	0.012480	0.020554	0.004948	0.004611	0.013692	0.008329	0.000832	0.000000
030 ゴム製品	0.004278	0.002551	0.006018	0.002635	0.003248	0.007932	0.009161	0.002481	0.001371	0.002123	0.000000
031 なめし革・革製品・毛皮	0.000247	0.000150	0.000141	0.000263	0.000573	0.000313	0.001877	0.000174	0.000157	0.000175	0.000000
032 ガラス・ガラス製品	0.000354	0.000376	0.000400	0.000645	0.000591	0.000344	0.000594	0.000552	0.012713	0.000295	0.000000
033 セメント・セメント製品	0.000316	0.000208	0.000191	0.000164	0.000174	0.001219	0.000481	0.000194	0.000132	0.000190	0.000000
034 陶磁器	0.000245	0.000193	0.000189	0.000199	0.000225	0.000301	0.000695	0.000189	0.000194	0.000171	0.000000
035 その他の窯業・土石製品	0.005294	0.003802	0.005032	0.000293	0.000957	0.001772	0.000793	0.002165	0.000917	0.003772	0.000000
036 鉄鉄・粗鋼	0.000028	0.000019	0.000027	0.000033	0.000137	-0.000056	0.000103	0.000014	-0.000019	0.000015	0.000000
037 鋼材	0.004782	0.004044	0.002606	0.002474	0.011236	0.031663	0.014043	0.004546	0.023609	0.003740	0.000000
038 鉄鋼造品(鉄)	0.000511	0.000394	0.000377	0.000409	0.001479	0.001027	0.001691	0.000385	0.000572	0.000340	0.000000
039 その他の鉄鋼製品	0.000907	0.000833	0.000495	0.000431	0.001599	0.003585	0.002767	0.000986	0.006346	0.000742	0.000000
040 非鉄金属製錬・精製	0.004635	0.002942	0.002571	0.001870	0.005439	0.010574	0.008106	0.003634	0.011501	0.002869	0.000000
041 非鉄金属加工製品	0.001529	0.001241	0.001061	0.000965	0.002642	0.005380	0.004116	0.001643	0.005008	0.001139	0.000000
042 建設用・建築用金属製品	0.000701	0.000460	0.000426	0.000298	0.000912	0.001457	0.001053	0.000429	0.000369	0.000393	0.000000
043 その他の金属製品	0.006015	0.005890	0.002859	0.002398	0.006546	0.002631	0.019231	0.007352	0.005236	0.005236	0.000000
044 はん用機械	0.001171	0.000856	0.000848	0.000992	0.001816	0.002830	0.004801	0.000780	0.000542	0.000692	0.000000
045 生産用機械	0.001470	0.001013	0.001033	0.001460	0.001087	0.003620	0.005884	0.000903	0.000642	0.000828	0.000000
046 業務用機械	0.000678	0.000657	0.002488	0.000557	0.000501	0.000742	0.001735	0.000538	0.000308	0.000460	0.000000
047 電子デバイス	0.000965	0.000740	0.000785	0.000820	0.001195	0.001114	0.002931	0.000678	0.000591	0.000605	0.000000
048 その他の電子部品	0.005806	0.004341	0.004645	0.004916	0.004885	0.006825	0.017700	0.003964	0.004198	0.003455	0.000000
049 産業用電気機器	0.000633	0.000536	0.000458	0.000503	0.001894	0.000693	0.001947	0.000438	0.000244	0.000364	0.000000
050 民生用電気機器	0.000147	0.000106	0.000106	0.000119	0.000096	0.000157	0.000448	0.000094	0.000061	0.000086	0.000000
051 電子応用装置・電気計測器	0.000069	0.000052	0.000051	0.000057	0.000343	0.000086	0.000214	0.000049	0.000027	0.000044	0.000000
052 その他の電気機械	0.000866	0.000719	0.000626	0.000680	0.001786	0.001062	0.002618	0.000700	0.000594	0.000641	0.000000
053 通信・映像・音響機器	0.000084	0.000100	0.000092	0.000220	0.000372	0.000106	0.000178	0.000105	0.000163	0.000090	0.000000
054 電子計算機・同附属装置	0.000035	0.000024	0.000025	0.000019	0.000019	0.000035	0.000108	0.000021	0.000012	0.000019	0.000000
055 乗用車	0.000000	0.000000	0.000000	0.000000	0.000000	0.000000	0.000000	0.000000	0.000000	0.000000	0.000000
056 その他の自動車	0.000082	0.000057	0.000058	0.000066	0.000046	0.000083	0.000252	0.000051	0.000028	0.000047	0.000000
057 自動車部品・同附属品	0.004815	0.003341	0.003418	0.003879	0.002678	0.004941	0.015005	0.002916	0.001665	0.002651	0.000000
058 船舶・同修理	0.000143	0.000335	0.000072	0.000055	0.004831	0.000088	0.000205	0.000587	0.000897	0.000347	0.000000
059 その他の輸送機械・同修理	0.000987	0.000796	0.000691	0.000747	0.000886	0.001634	0.003888	0.000756	0.000491	0.000720	0.000000
060 その他の製造工業製品	0.000919	0.000910	0.001186	0.001041	0.006890	0.002988	0.002682	0.001051	0.001331	0.000790	0.000000
061 再生资源回収・加工処理	0.003425	0.003222	0.000971	0.000355	0.001287	0.001299	0.000938	0.001876	0.001759	0.006689	0.000000
062 建築	0.000000	0.000000	0.000000	0.000000	0.000000	0.000000	0.000000	0.000000	0.000000	0.000000	0.000000
063 建設補修	0.006552	0.004144	0.003985	0.002262	0.002920	0.005179	0.009179	0.003787	0.002596	0.003422	0.000000
064 公共事業	0.000000	0.000000	0.000000	0.000000	0.000000	0.000000	0.000000	0.000000	0.000000	0.000000	0.000000
065 その他の土木建設	0.000000	0.000000	0.000000	0.000000	0.000000	0.000000	0.000000	0.000000	0.000000	0.000000	0.000000
066 電力	0.036141	0.042797	0.067045	0.011804	0.038007	0.084977	0.032612	0.035122	0.030778	0.034843	0.000000
067 ガス・熱供給	0.000629	0.001011	0.000612	0.000262	0.000760	0.000848	0.000697	0.001416	0.002223	0.001801	0.000000
068 水道	0.001886	0.002809	0.002269	0.001178	0.001720	0.004689	0.006856	0.003409	0.002585	0.001696	0.000000
069 廃棄物処理	0.001171	0.002257	0.002042	0.000515	0.001099	0.003474	0.002033	0.003105	0.001015	0.002236	0.000000
070 商業	0.118797	0.161635	0.081796	0.034055	0.114086	0.038047	0.086587	0.141309	0.072417	0.145626	0.000000
071 金融・保険	0.015221	0.017068	0.015532	0.012402	0.021504	0.036584	0.061377	0.014265	0.036621	0.013177	0.000000
072 不動産仲介及び賃貸	0.004103	0.004733	0.006436	0.002603	0.004496	0.012354	0.011371	0.004952	0.004092	0.004662	0.000000
073 住宅賃貸料	0.000000	0.000000	0.000000	0.000000	0.000000	0.000000	0.000000	0.000000	0.000000	0.000000	0.000000
074 住宅賃貸料(帰属家賃)	0.000000	0.000000	0.000000	0.000000	0.000000	0.000000	0.000000	0.000000	0.000000	0.000000	0.000000
075 鉄道輸送	0.000966	0.001222	0.000799	0.000733	0.001485	0.002672	0.001738	0.001308	0.001191	0.001231	0.000000
076 道路輸送(自家輸											

逆行列係数表 (I - A)⁻¹ (封鎖) 型

部 門	012 繊維工業製品	013 衣服・その他の 繊維既製品	014 木材・木製品	015 家具・装飾品	016 パルプ・紙・板 紙・加工紙	017 紙加工品	018 印刷・製版・製 本	019 化学肥料	020 無機化学工業製 品	021 石油化学系基礎 製品	022 有機化学工業製 品 (石油化学系基礎製品・合成樹脂を除く。)
001 耕種農業	0.040162	0.009091	0.001493	0.001366	0.003813	0.001137	0.000596	0.000932	0.000642	0.000000	0.001971
002 畜産	0.003776	0.005271	0.001820	0.000982	0.002353	0.000703	0.000385	0.001219	0.000504	0.000000	0.003564
003 農業サービス	0.001674	0.000641	0.000162	0.000108	0.000277	0.000083	0.000044	0.000106	0.000053	0.000000	0.000283
004 林業	0.001633	0.001618	0.436381	0.075868	0.100862	0.025609	0.009507	0.000955	0.001254	0.000000	0.000947
005 漁業	0.000071	0.000075	0.000039	0.000019	0.000049	0.000019	0.000009	0.000086	0.000000	0.000000	0.000075
006 石炭・原油・天然ガス	0.035144	0.015659	0.017692	0.013605	0.050653	0.017816	0.012514	0.050672	0.036486	0.000000	0.031568
007 その他の鉱業	0.001919	0.001629	0.001517	0.000771	0.005358	0.002087	0.001744	0.012344	0.064783	0.000000	0.013669
008 食料品	0.001430	0.008720	0.004384	0.001900	0.005731	0.001653	0.000896	0.000846	0.001113	0.000000	0.008858
009 飲料	0.000082	0.000077	0.000104	0.000084	0.000096	0.000060	0.000055	0.000064	0.000083	0.000000	0.000067
010 飼料・有機質肥料(別掲を除く。)	0.001945	0.002268	0.000779	0.000424	0.001016	0.000305	0.000167	0.001014	0.000221	0.000000	0.001503
011 たばこ	0.000000	0.000000	0.000000	0.000000	0.000000	0.000000	0.000000	0.000000	0.000000	0.000000	0.000000
012 繊維工業製品	1.028240	0.170720	0.001389	0.013385	0.003339	0.002732	0.000943	0.002899	0.000945	0.000000	0.000799
013 衣服・その他の繊維既製品	0.003117	1.018306	0.001907	0.004032	0.003001	0.002571	0.001130	0.007610	0.003591	0.000000	0.002991
014 木材・木製品	0.003882	0.003516	1.099341	0.190734	0.247092	0.061525	0.023256	0.002113	0.001655	0.000000	0.002131
015 家具・装飾品	0.002139	0.001736	0.001037	1.039255	0.002574	0.001878	0.001122	0.002877	0.003124	0.000000	0.002947
016 パルプ・紙・板紙・加工紙	0.020856	0.014105	0.009531	0.031737	1.664647	0.375704	0.154262	0.006586	0.004428	0.000000	0.003882
017 紙加工品	0.006342	0.006910	0.002755	0.013327	0.003318	1.005042	0.002070	0.006301	0.002347	0.000000	0.004462
018 印刷・製版・製本	0.003505	0.006774	0.002424	0.008382	0.003485	0.019568	1.036119	0.004389	0.005090	0.000000	0.003639
019 化学肥料	0.003486	0.001026	0.000354	0.000556	0.000896	0.000468	0.000361	1.232042	0.011654	0.000000	0.017377
020 無機化学工業製品	0.012019	0.006404	0.003536	0.007689	0.030604	0.011816	0.006909	0.132520	1.174146	0.000000	0.108537
021 石油化学系基礎製品	0.010326	0.004765	0.002878	0.005583	0.004177	0.004526	0.004303	0.023848	0.004776	1.000000	0.151976
022 有機化学工業製品(石油化学系基礎製品・合成樹脂を除く。)	0.076083	0.031463	0.011556	0.024411	0.027070	0.021308	0.018085	0.020796	0.025927	0.000000	1.439909
023 合成樹脂	0.012043	0.006466	0.005802	0.011116	0.003572	0.012169	0.009265	0.004100	0.003433	0.000000	0.003176
024 化学繊維	0.186318	0.065296	0.000414	0.004279	0.001844	0.000889	0.000349	0.000835	0.000356	0.000000	0.000406
025 医薬品	0.000096	0.000163	0.000566	0.000039	0.000060	0.000031	0.000022	0.000078	0.000048	0.000000	0.000064
026 化学原料(医薬品を除く。)	0.016565	0.012426	0.018014	0.031554	0.015517	0.019289	0.024786	0.010569	0.024344	0.000000	0.037359
027 石油製品	0.066922	0.030363	0.040430	0.027349	0.042589	0.021779	0.020285	0.042494	0.072544	0.000000	0.035662
028 石炭製品	0.002096	0.001027	0.000656	0.001245	0.003187	0.001274	0.000925	0.008181	0.004351	0.000000	0.017870
029 プラスチック製品	0.012635	0.018575	0.012127	0.046216	0.009559	0.048073	0.044291	0.020313	0.013323	0.000000	0.009034
030 ゴム製品	0.001890	0.006329	0.002433	0.002922	0.002011	0.001305	0.001316	0.003357	0.002542	0.000000	0.001848
031 ぬめり革・革製品・毛皮	0.000365	0.005324	0.000556	0.001526	0.000311	0.000239	0.000173	0.000357	0.000361	0.000000	0.000266
032 ガラス・ガラス製品	0.000516	0.000893	0.000427	0.012371	0.000381	0.000355	0.000621	0.000381	0.000215	0.000000	0.002215
033 セメント・セメント製品	0.000310	0.000212	0.000161	0.000226	0.000534	0.000277	0.000168	0.000310	0.000410	0.000000	0.000417
034 陶磁器	0.000174	0.000153	0.000205	0.002304	0.000220	0.000149	0.000211	0.000488	0.000000	0.000000	0.000224
035 その他の窯業・土石製品	0.000911	0.000763	0.000465	0.001926	0.002654	0.000945	0.000535	0.008904	0.025907	0.000000	0.004269
036 鉄鉄・粗鋼	0.000018	0.000081	0.000020	-0.000017	0.000017	0.000005	0.000012	0.000021	0.000022	0.000000	-0.000031
037 鋼材	0.004292	0.005487	0.004991	0.065749	0.005715	0.003964	0.002364	0.004347	0.008961	0.000000	0.012785
038 鉄鋼連品(鉄)	0.000388	0.000988	0.000451	0.001838	0.000470	0.000290	0.000239	0.000394	0.000394	0.000000	0.000551
039 その他の鉄鋼製品	0.000724	0.000991	0.000990	0.022084	0.001063	0.000835	0.000458	0.000784	0.002072	0.000000	0.003182
040 非鉄金属製錬・精製	0.004056	0.004346	0.004166	0.024778	0.006903	0.003754	0.004426	0.017824	0.139679	0.000000	0.023009
041 非鉄金属加工製品	0.001232	0.001842	0.002272	0.013104	0.001863	0.001258	0.002955	0.001397	0.002878	0.000000	0.002771
042 建設用・建築用金属製品	0.000689	0.000542	0.000351	0.001328	0.001202	0.000637	0.000383	0.000639	0.000868	0.000000	0.000952
043 その他の金属製品	0.004761	0.007396	0.007240	0.048608	0.007115	0.006112	0.003012	0.004989	0.015788	0.000000	0.026837
044 はん用機械	0.000804	0.000581	0.001038	0.012756	0.001033	0.000551	0.000490	0.000924	0.001190	0.000000	0.000772
045 生産用機械	0.000959	0.000671	0.001233	0.001392	0.001193	0.000728	0.000670	0.001104	0.001399	0.000000	0.000848
046 業務用機械	0.000448	0.000375	0.000524	0.000462	0.000542	0.000334	0.000310	0.000442	0.000529	0.000000	0.000390
047 電子デバイス	0.000652	0.000739	0.000792	0.001233	0.000798	0.000456	0.000456	0.000676	0.000576	0.000000	0.000657
048 その他の電子部品	0.003865	0.003356	0.004742	0.006046	0.004784	0.002925	0.003493	0.004178	0.005457	0.000000	0.000456
049 産業用電気機器	0.000407	0.000284	0.000492	0.000573	0.000509	0.000285	0.000430	0.000551	0.000551	0.000000	0.000365
050 民生用電気機器	0.000094	0.000066	0.000115	0.000080	0.000113	0.000060	0.000057	0.000104	0.000126	0.000000	0.000079
051 電子応用装置・電気計測器	0.000045	0.000031	0.000055	0.000055	0.000029	0.000027	0.000048	0.000061	0.000061	0.000000	0.000038
052 その他の電気機械	0.000620	0.000967	0.000716	0.002170	0.000764	0.000454	0.000608	0.000807	0.000807	0.000000	0.000672
053 通信・映像・音響機器	0.000094	0.000087	0.000142	0.000116	0.000124	0.000079	0.000060	0.000087	0.000103	0.000000	0.000094
054 電子計算機・同附属装置	0.000022	0.000015	0.000017	0.000017	0.000026	0.000013	0.000013	0.000023	0.000029	0.000000	0.000018
055 乗用車	0.000000	0.000000	0.000000	0.000000	0.000000	0.000000	0.000000	0.000000	0.000000	0.000000	0.000000
056 その他の自動車	0.000051	0.000034	0.000063	0.000041	0.000061	0.000031	0.000030	0.000054	0.000068	0.000000	0.000043
057 自動車部品・同附属品	0.003010	0.002047	0.003681	0.002434	0.003610	0.001850	0.001759	0.003187	0.004032	0.000000	0.002518
058 船舶・同修理	0.000097	0.000060	0.000171	0.000116	0.000204	0.000103	0.000059	0.000198	0.000301	0.000000	0.000216
059 その他の輸送機械・同修理	0.000826	0.000797	0.000817	0.000837	0.000873	0.000554	0.000618	0.000758	0.000922	0.000000	0.000640
060 その他の製造工業製品	0.001653	0.002200	0.001651	0.010116	0.001559	0.001082	0.000876	0.001226	0.001447	0.000000	0.003546
061 再生资源回収・加工処理	0.002110	0.001019	0.008931	0.004378	0.012005	0.003201	0.001773	0.044758	0.009941	0.000000	0.009039
062 建築	0.000000	0.000000	0.000000	0.000000	0.000000	0.000000	0.000000	0.000000	0.000000	0.000000	0.000000
063 建設補修	0.006369	0.004400	0.002673	0.004549	0.011234	0.005995	0.003573	0.005730	0.007926	0.000000	0.006821
064 公共事業	0.000000	0.000000	0.000000	0.000000	0.000000	0.000000	0.000000	0.000000	0.000000	0.000000	0.000000
065 その他の土木建設	0.000000	0.000000	0.000000	0.000000	0.000000	0.000000	0.000000	0.000000	0.000000	0.000000	0.000000
066 電力	0.096386	0.049497	0.038895	0.047085	0.232674	0.081558	0.056333	0.162802	0.188568	0.000000	0.083614
067 ガス・熱供給	0.006487	0.002156	0.000488	0.001142	0.001981	0.001332	0.000705	0.002208	0.001658	0.000000	0.002953
068 水道	0.002268	0.002141	0.001593	0.001783	0.004333	0.001929	0.001282	0.003419	0.004037	0.000000	0.003539
069 廃棄物処理	0.001437	0.001061	0.001033	0.001070	0.001387	0.001052	0.000970	0.007299	0.003753	0.000000	0.001294
070 商業	0.11015	0.114061	0.080740	0.121589	0.126036	0.111093	0.072808	0.055620	0.068461	0.000000	0.124907
071 金融・保険	0.021516	0.025479	0.016924	0.027556	0.025350	0.017028	0.015134	0.021733	0.020178	0.000000	0.018351
072 不動産仲介及び賃貸	0.004850	0.004777	0.003817	0.006229	0.005954	0.004022	0.004240	0.004809	0.005889	0.000000	0.004733
073 住宅賃貸料	0.000000	0.000000	0.000000	0.000000	0.000000	0.000000	0.000000	0.000000	0.000000	0.000000	0.000000
074 住宅賃貸料(帰属賃貸)	0.000000	0.000000	0.000000	0.000000	0.000000	0.000000	0.000000	0.000000	0.000000	0.000000	0.000000
075 鉄道輸送	0.001921	0.001790	0.000939	0.001906	0.001941	0.002068	0.001804	0.001839	0.002042	0.0000	

逆行列係数表 (I - A)⁻¹ (封鎖) 型

部 門	023 合成樹脂	024 化学繊維	025 医薬品	026 化学最終製品 (医薬品を除く。)	027 石油製品	028 石炭製品	029 プラスチック製 品	030 ゴム製品	031 なめし革・革製 品・毛皮	032 ガラス・ガラス 製品	033 セメント・セメ ント製品
001 耕種農業	0.001163	0.002936	0.006816	0.002025	0.000469	0.001159	0.000670	0.112730	0.071933	0.000490	0.000554
002 畜産	0.001783	0.001081	0.005392	0.003866	0.000097	0.001290	0.000713	0.002163	0.288601	0.000276	0.000241
003 農業サービス	0.000148	0.000170	0.000566	0.000303	0.000118	0.000067	0.000498	0.000234	0.019720	0.000034	0.000034
004 林業	0.000851	0.000675	0.001635	0.001354	0.000637	0.000729	0.001196	0.000965	0.030313	0.000436	0.000503
005 漁業	0.000038	0.000023	0.000274	0.000080	0.000004	0.000025	0.000016	0.000023	0.000356	0.000008	0.000009
006 石炭・原油・天然ガス	0.024983	0.051565	0.012919	0.023050	0.423678	0.041920	0.017094	0.021511	0.021060	0.040562	0.031960
007 その他の鉱業	0.008487	0.005065	0.005794	0.012580	0.000564	0.232605	0.005235	0.009204	0.001769	0.016178	0.079277
008 食料品	0.004406	0.002559	0.013338	0.009559	0.001179	0.002419	0.001681	0.002183	0.432383	0.000567	0.000466
009 飲料	0.000052	0.000090	0.000131	0.000070	0.000061	0.000154	0.000058	0.000075	0.000469	0.000089	0.000153
010 飼料・有機質肥料(別掲を除く。)	0.000754	0.000480	0.002312	0.001625	0.000045	0.000548	0.000305	0.001998	0.119927	0.000121	0.000107
011 たばこ	0.000000	0.000000	0.000000	0.000000	0.000000	0.000000	0.000000	0.000000	0.000000	0.000000	0.000000
012 繊維工業製品	0.000603	0.000889	0.000773	0.000879	0.000597	0.000866	0.001382	0.009023	0.002163	0.001481	0.000721
013 衣服・その他の繊維既製品	0.002081	0.002555	0.002643	0.002830	0.002563	0.002926	0.001767	0.004339	0.003107	0.003703	0.002408
014 木材・木製品	0.001951	0.013771	0.003904	0.002370	0.001014	0.001458	0.002865	0.002106	0.002398	0.010650	0.001166
015 家具・装飾品	0.002786	0.002376	0.003155	0.002403	0.002215	0.001951	0.002519	0.002580	0.001229	0.001396	0.001978
016 パルプ・紙・板紙・加工紙	0.005128	0.086350	0.019188	0.005725	0.001485	0.003648	0.011917	0.008042	0.006617	0.039531	0.026177
017 紙加工品	0.007855	0.009124	0.024607	0.005324	0.000567	0.002039	0.005348	0.006324	0.009265	0.019121	0.001362
018 印刷・製版・製本	0.002790	0.006792	0.009561	0.006899	0.002004	0.004036	0.003454	0.004432	0.005383	0.008896	0.002662
019 化学肥料	0.007662	0.004878	0.003743	0.007350	0.000089	0.001057	0.002654	0.010488	0.004877	0.000733	0.000203
020 無機化学工業製品	0.007446	0.045210	0.047836	0.134915	0.000934	0.167336	0.029467	0.098180	0.011917	0.054182	0.003672
021 石油化学系基礎製品	0.159897	0.040170	0.015630	0.108212	0.000531	0.012814	0.043819	0.028169	0.004251	0.003804	0.001427
022 有機化学工業製品(石油化学系基礎製品・合成樹脂を除く。)	0.693992	0.330558	0.121984	0.331317	0.002354	0.051711	0.223596	0.252654	0.030340	0.136778	0.005440
023 合成樹脂	0.103295	0.033668	0.010669	0.045338	0.000560	0.051200	0.227831	0.004706	0.004706	0.010482	0.001207
024 化学繊維	0.000272	1.000370	0.000311	0.000354	0.000240	0.002556	0.000752	0.001813	0.000705	0.000539	0.000261
025 医薬品	0.000040	0.000076	1.040924	0.001016	0.000027	0.000057	0.000122	0.000349	0.000122	0.000207	0.000507
026 化学最終製品(医薬品を除く。)	0.025420	0.022798	0.024226	0.177179	0.002393	0.107388	0.015508	0.020875	0.012061	0.007010	0.011423
027 石油製品	0.031840	0.071387	0.021116	0.037644	1.056683	0.097446	0.023367	0.037600	0.045852	0.055935	0.072471
028 石炭製品	0.009124	0.005082	0.002414	0.005626	0.000599	1.001790	0.003879	0.004106	0.012226	0.002175	0.001299
029 プラスチック製品	0.007851	0.011652	0.054541	0.012200	0.002304	0.003926	1.296743	0.020887	0.010638	0.020594	0.003544
030 ゴム製品	0.002353	0.001547	0.002741	0.001687	0.003358	0.005527	0.002230	1.029658	0.005491	0.001925	0.003330
031 なめし革・革製品・毛皮	0.000195	0.000258	0.000245	0.000541	0.000135	0.002688	0.000292	0.000241	1.009988	0.000312	0.000361
032 ガラス・ガラス製品	0.001301	0.000722	0.011526	0.001489	0.000153	0.000468	0.0004716	0.000852	0.004716	0.039462	0.000322
033 セメント・セメント製品	0.000447	0.000518	0.000203	0.000399	0.000518	0.001099	0.000341	0.000239	0.000244	0.000362	1.158330
034 陶磁器	0.000176	0.000182	0.000173	0.000264	0.000134	0.000300	0.000231	0.000219	0.000134	0.000198	0.000339
035 その他の窯業・土石製品	0.003772	0.001999	0.002963	0.004243	0.000756	0.031691	0.001684	0.003464	0.001802	0.015703	0.016708
036 鉄鉄・粗鋼	-0.000020	-0.000001	-0.000054	-0.000054	-0.000023	0.000037	0.000037	-0.000035	0.000025	0.000015	-0.000063
037 鋼材	0.009159	0.006688	0.009641	0.015725	0.013396	0.007450	0.010000	0.013762	0.004193	0.006867	0.034554
038 鉄鋳造品(鉄)	0.000410	0.000393	0.000413	0.000543	0.000447	0.000739	0.000576	0.000502	0.000452	0.000532	0.000747
039 その他の鉄鋼製品	0.002226	0.001378	0.002445	0.004083	0.001549	0.001538	0.001412	0.002855	0.000850	0.001470	0.003970
040 非鉄金属製錬・精製	0.015373	0.009536	0.012255	0.029642	0.004544	0.006950	0.012346	0.021048	0.004162	0.052025	0.006767
041 非鉄金属加工製品	0.002042	0.001676	0.003375	0.005279	0.002302	0.002269	0.004923	0.005628	0.001478	0.002305	0.002133
042 建設用・建築用金属製品	0.001036	0.001154	0.000478	0.000735	0.000637	0.000784	0.000795	0.000552	0.000543	0.000779	0.000895
043 その他の金属製品	0.018258	0.010380	0.020534	0.035096	0.012340	0.010405	0.009643	0.004148	0.005918	0.011002	0.013023
044 はん用機械	0.000639	0.000743	0.000618	0.000756	0.001217	0.001714	0.001464	0.000772	0.000910	0.001166	0.001412
045 生産用機械	0.000700	0.000836	0.000749	0.000765	0.001545	0.002370	0.004995	0.000927	0.001059	0.001257	0.001690
046 業務用機械	0.000316	0.000389	0.000337	0.000390	0.000331	0.000782	0.000393	0.000423	0.000607	0.000465	0.000664
047 電子デバイス	0.000531	0.000584	0.000552	0.000630	0.000496	0.001178	0.000563	0.000471	0.000816	0.000715	0.001095
048 その他の電子部品	0.003251	0.003418	0.003430	0.004126	0.003032	0.006944	0.003317	0.004304	0.004649	0.004336	0.006603
049 産業用電気機器	0.000314	0.000354	0.000266	0.000326	0.000309	0.000743	0.000407	0.000383	0.000490	0.000425	0.000698
050 民生用電気機器	0.000066	0.000077	0.000069	0.000074	0.000070	0.000175	0.000075	0.000090	0.000110	0.000094	0.000161
051 電子応用装置・電気計測器	0.000033	0.000040	0.000030	0.000036	0.000039	0.000084	0.000061	0.000043	0.000055	0.000047	0.000079
052 その他の電気機械	0.000545	0.000631	0.000543	0.000643	0.000473	0.001102	0.000669	0.000785	0.000718	0.010127	0.000718
053 通信・映像・音響機器	0.000078	0.000090	0.000222	0.000097	0.000050	0.000160	0.000086	0.000170	0.000241	0.000076	0.000112
054 電子計算機・同附属装置	0.000015	0.000017	0.000013	0.000016	0.000016	0.000040	0.000017	0.000020	0.000025	0.000022	0.000038
055 乗用車	0.000000	0.000000	0.000000	0.000000	0.000000	0.000000	0.000000	0.000000	0.000000	0.000000	0.000000
056 その他の自動車	0.000036	0.000041	0.000031	0.000038	0.000037	0.000094	0.000038	0.000048	0.000059	0.000052	0.000089
057 自動車部品・同附属品	0.002103	0.002387	0.001892	0.002258	0.002199	0.005443	0.002265	0.002806	0.003462	0.003056	0.005243
058 船舶・同修理	0.000191	0.000210	0.000100	0.000200	0.000158	0.000217	0.000097	0.000125	0.000304	0.000165	0.000361
059 その他の輸送機械・同修理	0.000518	0.000636	0.001038	0.000626	0.000725	0.001398	0.000631	0.000742	0.000917	0.000896	0.001348
060 その他の製造工業製品	0.002015	0.001585	0.001434	0.002478	0.001282	0.002571	0.001519	0.002072	0.002049	0.003568	0.001308
061 再生资源回収・加工処理	0.004804	0.003685	0.002253	0.004294	0.000609	0.001123	0.004849	0.003561	0.001602	0.018405	0.002701
062 建築	0.000000	0.000000	0.000000	0.000000	0.000000	0.000000	0.000000	0.000000	0.000000	0.000000	0.000000
063 建設補修	0.009721	0.010759	0.004220	0.006420	0.002429	0.007041	0.007525	0.004783	0.004923	0.007057	0.006787
064 公共事業	0.000000	0.000000	0.000000	0.000000	0.000000	0.000000	0.000000	0.000000	0.000000	0.000000	0.000000
065 その他の土木建設	0.000000	0.000000	0.000000	0.000000	0.000000	0.000000	0.000000	0.000000	0.000000	0.000000	0.000000
066 電力	0.078061	0.095854	0.069516	0.113376	0.041237	0.067611	0.092481	0.075003	0.066661	0.121190	0.079211
067 ガス・熱供給	0.003441	0.002326	0.002620	0.002604	0.000377	0.000725	0.008347	0.005074	0.001287	0.005554	0.000928
068 水道	0.002876	0.003552	0.003663	0.002373	0.002271	0.003339	0.002205	0.001823	0.003740	0.002346	0.002984
069 廃棄物処理	0.001030	0.004170	0.003692	0.003489	0.001498	0.001530	0.000852	0.001347	0.003447	0.001183	0.003351
070 商業	0.096071	0.111272	0.076137	0.124683	0.022584	0.114532	0.105715	0.110522	0.172903	0.058895	0.064227
071 金融・保険	0.015586	0.015493	0.014316	0.016305	0.018083	0.023968	0.014303	0.015892	0.019975	0.021658	0.024360
072 不動産仲介及び賃貸	0.004689	0.004680	0.004955	0.004663	0.005793	0.006566	0.005626	0.004450	0.006872	0.006495	0.006936
073 住宅賃貸料	0.000000	0.000000	0.000000	0.000000	0.000000	0.000000	0.000000	0.000000	0.000000	0.000000	0.000000
074 住宅賃貸料(帰属家賃)	0.000000	0.000000	0.000000	0.000000	0.000000	0.000000	0.000000	0.000000	0.000000	0.000000	0.000000
075 鉄道輸送	0.002001	0.001735	0.002703	0.002324	0.001300	0.001711	0.002954	0.001781	0.002212	0.001780	0.001593

逆行列係数表 (I - A)⁻¹ (封鎖) 型

部 門	034 陶磁器	035 その他の窯業・ 土石製品	036 鉄鉄・粗鋼	037 鋼材	038 鑄造品(鉄)	039 その他の鉄鋼製 品	040 非鉄金属製錬・ 精製	041 非鉄金属加工製 品	042 建設用・建築用 金属製品	043 その他の金属製 品	044 はん用機械
001 耕種農業	0.000494	0.001063	0.000478	0.000672	0.000433	0.000483	0.000679	0.000733	0.000650	0.000606	0.000763
002 畜産	0.000583	0.001051	0.000192	0.000141	0.000282	0.000124	0.000342	0.000360	0.000211	0.000220	0.000162
003 農業サービス	0.000553	0.000101	0.000029	0.000033	0.000045	0.000025	0.000045	0.000045	0.000036	0.000035	0.000037
004 林業	0.000819	0.001424	0.000582	0.000424	0.000637	0.000425	0.000643	0.001117	0.001185	0.001232	0.000546
005 漁業	0.000013	0.000023	0.000005	0.000006	0.000007	0.000005	0.000012	0.000012	0.000012	0.000007	0.000005
006 石炭・原油・天然ガス	0.029013	0.021694	0.055991	0.016570	0.025108	0.013606	0.043291	0.046369	0.014166	0.019217	0.011410
007 その他の鉱業	0.05297	0.053312	0.065260	0.046589	0.019851	0.025561	0.030668	0.032227	0.031730	0.044144	0.026469
008 食料品	0.001209	0.002502	0.000354	0.000259	0.000516	0.000229	0.000605	0.000640	0.000392	0.000429	0.000306
009 飲料	0.000065	0.000064	0.000072	0.000108	0.000105	0.000113	0.000177	0.000196	0.000082	0.000107	0.000089
010 飼料・有機質肥料(別掲を除く。)	0.000248	0.000446	0.000084	0.000067	0.000123	0.000059	0.000150	0.000159	0.000096	0.000100	0.000077
011 たばこ	0.000000	0.000000	0.000000	0.000000	0.000000	0.000000	0.000000	0.000000	0.000000	0.000000	0.000000
012 繊維工業製品	0.001014	0.002461	0.000568	0.000513	0.000795	0.000547	0.000749	0.000941	0.000744	0.001140	0.000728
013 衣服・その他の繊維既製品	0.003971	0.002418	0.001788	0.001696	0.002608	0.001912	0.002277	0.002945	0.002004	0.002853	0.002656
014 木材・木製品	0.020401	0.003474	0.001333	0.001001	0.001476	0.001010	0.001470	0.002652	0.002906	0.003001	0.001314
015 家具・装飾品	0.004273	0.002065	0.002074	0.001617	0.002520	0.001273	0.002302	0.002600	0.001387	0.001631	0.001433
016 パルプ・紙・板紙・加工紙	0.023783	0.006052	0.002355	0.002684	0.002940	0.003337	0.003349	0.004434	0.003278	0.007327	0.003795
017 紙加工品	0.016261	0.005099	0.000837	0.000872	0.001119	0.001990	0.001232	0.002349	0.001344	0.006499	0.001830
018 印刷・製版・製本	0.003971	0.001997	0.002766	0.002548	0.004667	0.003964	0.004941	0.002942	0.003242	0.008924	0.003854
019 化学肥料	0.000236	0.000442	-0.002817	0.001870	0.000036	0.001018	0.000188	0.000229	0.000466	0.000573	0.000293
020 無機化学工業製品	0.013872	0.006129	0.007030	0.010278	0.005421	0.006139	0.003934	0.004103	0.006974	0.006444	0.003909
021 石油化学系基礎製品	0.000783	0.003735	0.000673	0.000733	0.001336	0.000491	0.001150	0.001180	0.001155	0.001995	0.001138
022 有機化学系基礎製品(石油化学系基礎製品・合成樹脂を除く。)	0.003960	0.014426	0.004224	0.003364	0.005180	0.002431	0.005837	0.005948	0.004990	0.008012	0.005633
023 合成樹脂	0.001210	0.003402	0.000616	0.000646	0.001154	0.001139	0.001275	0.001381	0.002864	0.001967	0.001967
024 化学繊維	0.000471	0.000586	0.000279	0.000197	0.000449	0.000206	0.000295	0.000365	0.000241	0.000358	0.000270
025 医薬品	0.000025	0.000050	0.000028	0.000032	0.000052	0.000043	0.000041	0.000051	0.000027	0.000038	0.000038
026 化学製剤(医薬品を除く。)	0.003812	0.023536	0.006763	0.003579	0.010467	0.002577	0.006656	0.006722	0.007775	0.013784	0.005360
027 石油製品	0.040008	0.033737	0.054916	0.036656	0.028318	0.026296	0.088801	0.090446	0.028413	0.036607	0.021850
028 石炭製品	0.002645	0.009077	0.034041	0.008214	0.020202	0.004918	0.012861	0.012275	0.003124	0.003817	0.002602
029 プラスチック製品	0.004876	0.005655	0.002492	0.002453	0.003334	0.002240	0.004278	0.004907	0.005386	0.010140	0.008941
030 ゴム製品	0.001598	0.003192	0.003166	0.005039	0.002211	0.003324	0.004163	0.004410	0.004601	0.003807	0.005635
031 ぬめり革・革製品・毛皮	0.000796	0.000361	0.000378	0.000204	0.000579	0.000188	0.000732	0.000749	0.000404	0.000305	0.000227
032 ガラス・ガラス製品	0.000288	0.001494	0.000317	0.000191	0.000307	0.000171	0.000346	0.000382	0.000645	0.001806	0.000388
033 セメント・セメント製品	0.000318	0.001605	0.000982	0.000350	0.000525	0.000306	0.000570	0.000647	0.000350	0.000465	0.000239
034 陶磁器	1.003928	0.000165	0.000303	0.000165	0.000238	0.000155	0.000363	0.000394	0.000236	0.001829	0.000649
035 その他の窯業・土石製品	0.015654	1.021007	0.012632	0.002312	0.017441	0.001452	0.003411	0.003729	0.003881	0.004921	0.008738
036 鉄鉄・粗鋼	0.000186	0.000046	1.019161	-0.009033	0.018455	0.002231	0.000048	0.000049	0.001515	-0.002698	0.003080
037 鋼材	0.010853	0.018018	0.008734	2.235749	0.260231	1.196427	0.007248	0.008399	0.378409	0.444023	0.164417
038 鑄造品(鉄)	0.002164	0.001045	0.000652	0.000363	1.009325	0.000337	0.000836	0.000902	0.025075	0.007318	0.035346
039 その他の鉄鋼製品	0.002881	0.004628	0.002678	0.000565	0.003898	1.000491	0.001376	0.001722	0.082931	0.122327	0.018135
040 非鉄金属製錬・精製	0.042400	0.019741	0.030175	0.175866	0.032471	0.094474	1.281672	1.172881	0.19262	0.167909	0.098572
041 非鉄金属加工製品	0.003421	0.004055	0.002317	0.001848	0.003190	0.001336	0.008358	0.023151	0.072938	0.072776	0.070415
042 建設用・建築用金属製品	0.000702	0.000690	0.002192	0.000797	0.001210	0.000695	0.001291	0.001474	1.012876	0.002473	0.000958
043 その他の金属製品	0.016578	0.013541	0.007699	0.003349	0.002196	0.002723	0.008799	0.010608	0.047828	1.109430	0.035557
044 はん用機械	0.004521	0.001567	0.001546	0.000817	0.003891	0.000682	0.002224	0.002298	0.001708	0.002026	1.129405
045 生産用機械	0.004082	0.002568	0.001905	0.000931	0.003605	0.001158	0.002641	0.001035	0.001572	0.006069	0.006069
046 業務用機械	0.000426	0.000377	0.000638	0.000415	0.000458	0.000419	0.000870	0.000960	0.000417	0.000514	0.001661
047 電子デバイス	0.000710	0.000665	0.001184	0.000626	0.000829	0.000561	0.001461	0.001563	0.000859	0.004178	0.004220
048 その他の電子部品	0.004311	0.003714	0.007131	0.003626	0.004766	0.003215	0.008733	0.009327	0.005182	0.039423	0.015574
049 産業用電気機器	0.000469	0.000395	0.000830	0.000401	0.000517	0.000347	0.000974	0.001028	0.001785	0.000776	0.006819
050 民生用電気機器	0.000089	0.000081	0.000180	0.000091	0.000101	0.000079	0.000221	0.000233	0.000085	0.000106	0.000071
051 電子応用装置・電気計測器	0.000065	0.000051	0.000087	0.000045	0.000070	0.000042	0.000109	0.000115	0.000049	0.000057	0.001281
052 その他の電気機械	0.000709	0.000810	0.001069	0.000628	0.000906	0.000594	0.001342	0.001455	0.000797	0.004717	0.005378
053 通信・映像・音響機器	0.000072	0.000070	0.000114	0.000080	0.000104	0.000086	0.000139	0.000167	0.000163	0.000123	0.000187
054 電子計算機・同附属装置	0.000021	0.000019	0.000043	0.000021	0.000023	0.000018	0.000052	0.000055	0.000020	0.000024	0.000016
055 乗用車	0.000000	0.000000	0.000000	0.000000	0.000000	0.000000	0.000000	0.000000	0.000000	0.000000	0.000000
056 その他の自動車	0.000048	0.000044	0.000101	0.000049	0.000055	0.000042	0.000122	0.000128	0.000046	0.000056	0.000037
057 自動車部品・同附属品	0.002858	0.002589	0.005865	0.002918	0.003162	0.002452	0.007221	0.007580	0.002722	0.003306	0.002170
058 船舶・同修理	0.000110	0.000237	0.000191	0.000248	0.000302	0.000294	0.000613	0.000684	0.000187	0.000234	0.000131
059 その他の輸送機械・同修理	0.000691	0.000622	0.000846	0.000982	0.000746	0.000824	0.001756	0.001896	0.000828	0.000954	0.000763
060 その他の製造工業製品	0.003956	0.001528	0.001145	0.000772	0.005192	0.000851	0.001531	0.001941	0.000921	0.001306	0.001130
061 再生資源回収・加工処理	0.013670	0.002019	0.005357	0.010945	0.010347	0.006269	0.065224	0.124513	0.014227	0.014884	0.010115
062 建築	0.000000	0.000000	0.000000	0.000000	0.000000	0.000000	0.000000	0.000000	0.000000	0.000000	0.000000
063 建設補修	0.006273	0.006332	0.021206	0.007622	0.010717	0.006597	0.012089	0.013819	0.007561	0.006993	0.004773
064 公共事業	0.000000	0.000000	0.000000	0.000000	0.000000	0.000000	0.000000	0.000000	0.000000	0.000000	0.000000
065 その他の土木建設	0.000000	0.000000	0.000000	0.000000	0.000000	0.000000	0.000000	0.000000	0.000000	0.000000	0.000000
066 電力	0.175192	0.059477	0.380010	0.133862	0.202467	0.090086	0.258836	0.276284	0.067827	0.102963	0.062386
067 ガス・熱供給	0.002403	0.000760	0.000729	0.002271	0.001466	0.001466	0.008158	0.008158	0.003350	0.002188	0.002188
068 水道	0.001658	0.001460	0.001909	0.003042	0.002124	0.002174	0.006227	0.006850	0.002096	0.002695	0.001880
069 廃棄物処理	0.000977	0.003382	0.001210	0.000874	0.001204	0.000876	0.001503	0.001711	0.000791	0.001024	0.000940
070 商業	0.047475	0.043460	0.032538	0.076769	0.069581	0.117021	0.065479	0.102477	0.075709	0.100961	0.066429
071 金融・保険	0.024345	0.016447	0.020221	0.021398	0.021629	0.019869	0.038197	0.051281	0.026017	0.025738	0.018295
072 不動産仲介及び賃貸	0.004179	0.003473	0.005525	0.005074	0.007179	0.005104	0.008201	0.009456	0.006894	0.005932	0.005257
073 住宅賃貸料	0.000000	0.000000	0.000000	0.000000	0.000000	0.000000	0.000000	0.000000	0.000000	0.000000	0.000000
074 住宅賃貸料(帰属家賃)	0.000000	0.000000	0.000000	0.000000	0.000000	0.000000	0.000000	0.000000	0.000000	0.000000	0.000000
075 鉄道輸送	0.001600	0.003347	0.001093	0.001556	0.001878	0.001343	0.002642	0.003311	0.002717	0.001844	0.00

逆行列係数表 (I - A)⁻¹ (封鎖) 型

部 門	045 生産用機械	046 業務用機械	047 電子デバイス	048 その他の電子部 品	049 産業用電気機器	050 民生用電気機器	051 電子応用装置・ 電気計測器	052 その他の電気機 械	053 通信・映像・音 響機器	054 電子計算機・同 附属装置	055 乗用車
001 耕種農業	0.001628	0.000900	0.000966	0.000784	0.001165	0.001124	0.000284	0.000959	0.001098	0.000628	0.000000
002 畜産	0.000264	0.000251	0.000320	0.000425	0.000260	0.000218	0.000127	0.000233	0.000303	0.000205	0.000000
003 農業サービス	0.000075	0.000048	0.000055	0.000054	0.000058	0.000018	0.000000	0.000000	0.000000	0.000035	0.000000
004 林業	0.000672	0.000909	0.001271	0.002355	0.001222	0.001103	0.000458	0.000804	0.001532	0.001001	0.000000
005 漁業	0.000007	0.000006	0.000008	0.000010	0.000007	0.000000	0.000000	0.000000	0.000000	0.000006	0.000000
006 石炭・原油・天然ガス	0.017225	0.009302	0.015945	0.019640	0.013334	0.024190	0.004628	0.014048	0.013755	0.009734	0.000000
007 その他の鉱業	0.018881	0.019444	0.028845	0.055998	0.039249	0.019822	0.009800	0.041614	0.037305	0.016940	0.000000
008 食料品	0.000463	0.000450	0.000592	0.000804	0.000493	0.000418	0.000229	0.000452	0.000581	0.000407	0.000000
009 飲料	0.000104	0.000048	0.000072	0.000086	0.000085	0.000056	0.000024	0.000077	0.000074	0.000054	0.000000
010 飼料・有機質肥料(別掲を除く。)	0.000128	0.000114	0.000145	0.000187	0.000122	0.000104	0.000056	0.000108	0.000139	0.000093	0.000000
011 たばこ	0.000000	0.000000	0.000000	0.000000	0.000000	0.000000	0.000000	0.000000	0.000000	0.000000	0.000000
012 繊維工業製品	0.001504	0.000989	0.002429	0.001915	0.001136	0.003259	0.000492	0.001265	0.002062	0.000994	0.000000
013 衣服・その他の繊維既製品	0.002495	0.001752	0.005011	0.007396	0.003993	0.005541	0.001476	0.003688	0.003569	0.002779	0.000000
014 木材・木製品	0.001596	0.002194	0.003069	0.005732	0.002669	0.001101	0.001937	0.003714	0.003714	0.002779	0.000000
015 家具・装飾品	0.001756	0.001247	0.002695	0.003710	0.002123	0.002200	0.001017	0.002280	0.003538	0.002006	0.000000
016 パルプ・紙・板紙・加工紙	0.004721	0.006870	0.011023	0.019707	0.011308	0.009867	0.003592	0.005833	0.012830	0.009875	0.000000
017 紙加工品	0.002059	0.006373	0.003895	0.007766	0.003612	0.006166	0.001761	0.002632	0.004234	0.003244	0.000000
018 印刷・製版・製本	0.005470	0.003640	0.008333	0.007893	0.005034	0.012344	0.002554	0.004163	0.005201	0.008803	0.000000
019 化学肥料	0.000432	0.000317	0.000392	0.000459	0.000411	0.000427	0.000117	0.000475	0.000539	0.000310	0.000000
020 無機化学工業製品	0.004928	0.004484	0.010145	0.011401	0.006108	0.005920	0.002332	0.007835	0.014651	0.006172	0.000000
021 石油化学系基礎製品	0.001669	0.003510	0.003080	0.004036	0.002920	0.003580	0.000978	0.003472	0.004855	0.003158	0.000000
022 有機化学工業製品(石油化学系基礎製品・食品原料を除く。)	0.008653	0.017455	0.016145	0.018602	0.014392	0.019839	0.004999	0.016994	0.022091	0.014962	0.000000
023 合成樹脂	0.003386	0.015967	0.008777	0.012094	0.009564	0.012357	0.002568	0.012541	0.017276	0.010492	0.000000
024 化学繊維	0.000438	0.001458	0.000698	0.000749	0.000445	0.000826	0.000222	0.000425	0.000661	0.000363	0.000000
025 医薬品	0.000046	0.000019	0.000035	0.000036	0.000030	0.000021	0.000009	0.000034	0.000031	0.000019	0.000000
026 化学最終製品(医薬品を除く。)	0.006978	0.004505	0.007272	0.012031	0.008593	0.006486	0.003152	0.008960	0.011009	0.009909	0.000000
027 石油製品	0.035739	0.016808	0.027155	0.032763	0.024854	0.049225	0.008539	0.024952	0.024672	0.017622	0.000000
028 石炭製品	0.002883	0.001706	0.002669	0.003839	0.002895	0.002395	0.000751	0.002647	0.002690	0.001482	0.000000
029 プラスチック製品	0.015239	0.004579	0.032050	0.036822	0.030241	0.041928	0.010287	0.047296	0.048256	0.050575	0.000000
030 ゴム製品	0.012849	0.006727	0.006259	0.004220	0.008744	0.007978	0.001754	0.007051	0.007635	0.004194	0.000000
031 ぬい革・革製品・毛皮	0.000473	0.000501	0.000535	0.000730	0.000373	0.000228	0.000261	0.000300	0.000438	0.000261	0.000000
032 ガラス・ガラス製品	0.000757	0.002987	0.005397	0.013733	0.002193	0.003135	0.001663	0.007017	0.006954	0.002968	0.000000
033 セメント・セメント製品	0.000246	0.000191	0.000330	0.000550	0.000295	0.000235	0.000121	0.000315	0.000284	0.000217	0.000000
034 陶磁器	0.001731	0.005789	0.024222	0.069483	0.010270	0.006119	0.007089	0.007323	0.016138	0.013250	0.000000
035 その他の窯業・土石製品	0.005931	0.002312	0.010005	0.008879	0.008746	0.003667	0.002419	0.009700	0.008029	0.003856	0.000000
036 鉄鉄・粗鋼	0.005162	0.000545	0.000050	-0.000034	0.001752	-0.000307	0.000098	-0.000037	0.000264	0.000004	0.000000
037 鋼材	0.194333	0.028500	0.027564	0.059397	0.130616	0.085355	0.014763	0.057315	0.075412	0.029229	0.000000
038 鉄鋳造品(鉄)	0.052726	0.006083	0.001305	0.002233	0.002667	0.002089	0.001535	0.002237	0.005343	0.001548	0.000000
039 その他の鉄鋼製品	0.026446	0.006433	0.006784	0.015541	0.018104	0.021046	0.002824	0.011216	0.009851	0.007121	0.000000
040 非鉄金属製錬・精製	0.068282	0.071220	0.102635	0.198582	0.146518	0.072688	0.035488	0.155480	0.136644	0.060857	0.000000
041 非鉄金属加工製品	0.031194	0.023868	0.050430	0.138777	0.087750	0.047444	0.021901	0.067696	0.080346	0.035699	0.000000
042 建設用・建築用金属製品	0.000721	0.000470	0.007098	0.001411	0.000731	0.000565	0.000308	0.000730	0.000720	0.000564	0.000000
043 その他の金属製品	0.046805	0.019787	0.027006	0.059327	0.043235	0.028623	0.015778	0.016018	0.047738	0.042402	0.000000
044 はん用機械	0.049534	0.004933	0.003865	0.006465	0.022121	0.016749	0.002097	0.002941	0.009441	0.002616	0.000000
045 生産用機械	1.124035	0.001612	0.005013	0.006187	0.006151	0.002701	0.002161	0.002348	0.004530	0.002971	0.000000
046 業務用機械	0.010488	1.030764	0.006002	0.000640	0.001746	0.000399	0.000408	0.000434	0.004626	0.000387	0.000000
047 電子デバイス	0.007220	0.043611	1.117651	0.105903	0.085981	0.101699	0.084434	0.295990	0.026490	0.000000	0.000000
048 その他の電子部品	0.042428	0.149287	0.579131	1.910387	0.217722	0.155458	0.188409	0.172504	0.419379	0.348322	0.000000
049 産業用電気機器	0.020235	0.004903	0.001482	0.002958	1.111826	0.011916	0.002974	0.002991	0.011814	0.009096	0.000000
050 民生用電気機器	0.000089	0.000057	0.000120	0.000124	0.000089	1.052230	0.000033	0.000090	0.000092	0.000070	0.000000
051 電子応用装置・電気計測器	0.006722	0.001295	0.000084	0.001002	0.004624	0.000109	1.007096	0.000062	0.001705	0.000087	0.000000
052 その他の電気機械	0.007106	0.012412	0.013406	0.084435	0.041443	0.034061	0.017722	1.052880	0.064660	0.033558	0.000000
053 通信・映像・音響機器	0.000261	0.000083	0.000204	0.000198	0.000149	0.000091	0.000080	0.000153	1.033014	0.000101	0.000000
054 電子計算機・同附属装置	0.000100	0.000013	0.000026	0.000028	0.000020	0.000019	0.000008	0.000019	0.000020	1.037654	0.000000
055 乗用車	0.000000	0.000000	0.000000	0.000000	0.000000	0.000000	0.000000	0.000000	0.000000	0.000000	1.000000
056 その他の自動車	0.000046	0.000030	0.000061	0.000065	0.000046	0.000037	0.000017	0.000045	0.000047	0.000036	0.000000
057 自動車部品・同附属品	0.002809	0.001762	0.003612	0.003833	0.002704	0.002200	0.001030	0.002635	0.002782	0.002107	0.000000
058 船舶・同修理	0.000136	0.000075	0.000116	0.000186	0.000153	0.000102	0.000039	0.000136	0.000142	0.000071	0.000000
059 その他の輸送機械・同修理	0.000946	0.000539	0.000853	0.000956	0.000838	0.000651	0.000286	0.000786	0.000729	0.000617	0.000000
060 その他の製造工業製品	0.001942	0.002403	0.002426	0.003836	0.002539	0.001385	0.002360	0.001578	0.004327	0.002063	0.000000
061 再生資源回収・加工処理	0.006761	0.005687	0.009492	0.019028	0.013791	0.007516	0.003477	0.012857	0.012971	0.006028	0.000000
062 建築	0.000000	0.000000	0.000000	0.000000	0.000000	0.000000	0.000000	0.000000	0.000000	0.000000	0.000000
063 建設補修	0.004818	0.004109	0.007008	0.012086	0.006146	0.004757	0.002615	0.006710	0.005884	0.004632	0.000000
064 公共事業	0.000000	0.000000	0.000000	0.000000	0.000000	0.000000	0.000000	0.000000	0.000000	0.000000	0.000000
065 その他の土木建設	0.000000	0.000000	0.000000	0.000000	0.000000	0.000000	0.000000	0.000000	0.000000	0.000000	0.000000
066 電力	0.070560	0.061966	0.129109	0.157147	0.075229	0.113796	0.028884	0.086145	0.089511	0.064042	0.000000
067 ガス・熱供給	0.002673	0.001424	0.002754	0.002581	0.002273	0.003025	0.000655	0.003567	0.002157	0.001697	0.000000
068 水道	0.001988	0.001471	0.002807	0.003780	0.002188	0.001772	0.000826	0.002977	0.002303	0.001486	0.000000
069 廃棄物処理	0.000955	0.000713	0.002346	0.001905	0.001073	0.000924	0.000434	0.002349	0.001353	0.000938	0.000000
070 商業	0.083230	0.050547	0.074556	0.105892	0.090791	0.080218	0.031017	0.079744	0.103980	0.065207	0.000000
071 金融・保険	0.021375	0.019973	0.024312	0.029434	0.019746	0.017339	0.007771	0.024655	0.021769	0.017708	0.000000
072 不動産仲介及び賃貸	0.005872	0.003037	0.005833	0.006209	0.004968	0.004728	0.001761	0.006655	0.006720	0.003833	0.000000
073 住宅賃貸料	0.000000	0.000000	0.000000	0.000000	0.000000	0.000000	0.000000	0.000000	0.000000	0.000000	0.000000
074 住宅賃貸料(帰属家賃)	0.000000	0.000000	0.000000	0.000000	0.000000	0.000000	0.000000	0.000000	0.000000	0.000000	0.000000
075 鉄道輸送	0.002794	0.001940	0.003695	0.003859	0.002167	0.001748	0.001059	0.002686	0.002959	0.002661	0.000000

逆行列係数表 (I - A)⁻¹ (封鎖) 型

部 門	056 その他の自動車	057 自動車部品・同 附属品	058 船舶・同修理	059 その他の輸送機 械・同修理	060 その他の製造工 業製品	061 再生资源回収・ 加工処理	062 建築	063 建設補修	064 公共事業	065 その他の土木建 設	066 電力
001 耕種農業	0.004469	0.002468	0.001792	0.001925	0.009163	0.000429	0.001238	0.000704	0.003424	0.002142	0.000348
002 畜産	0.000304	0.000282	0.000277	0.000217	0.000652	0.000081	0.000352	0.000325	0.000267	0.000243	0.000126
003 農業サービス	0.000180	0.000106	0.000081	0.000083	0.000690	0.000020	0.000066	0.000045	0.000140	0.000092	0.000020
004 林業	0.000946	0.000783	0.000561	0.000623	0.011411	0.000201	0.034628	0.010515	0.001779	0.002191	0.000617
005 漁業	0.000007	0.000007	0.000007	0.000005	0.000156	0.000004	0.000000	0.000009	0.000000	0.000007	0.000004
006 石炭・原油・天然ガス	0.014343	0.015160	0.009387	0.013991	0.026820	0.010863	0.014843	0.016692	0.027000	0.014824	0.045173
007 その他の鉱業	0.020656	0.023043	0.014301	0.014113	0.020388	0.000357	0.014802	0.016179	0.035006	0.034515	0.041134
008 食料品	0.000537	0.000519	0.000539	0.000386	0.009754	0.000149	0.000741	0.000633	0.000446	0.000422	0.000233
009 飲料	0.000064	0.000064	0.000083	0.000076	0.000151	0.000073	0.000133	0.000147	0.000105	0.000107	0.000056
010 飼料・有機質肥料(別掲を除く。)	0.000172	0.000143	0.000134	0.000110	0.002599	0.000038	0.000161	0.000144	0.000146	0.000123	0.000057
011 たばこ	0.000000	0.000000	0.000000	0.000000	0.000000	0.000000	0.000000	0.000000	0.000000	0.000000	0.000000
012 繊維工業製品	0.001534	0.001717	0.003819	0.001014	0.017375	0.000519	0.001803	0.004316	0.000919	0.000851	0.000519
013 衣服・その他の繊維既製品	0.002653	0.002106	0.002559	0.001964	0.023333	0.001362	0.004873	0.003610	0.002771	0.003043	0.001744
014 木材・木製品	0.002283	0.001874	0.001385	0.001485	0.023995	0.000472	0.087071	0.026191	0.005296	0.005296	0.001453
015 家具・装飾品	0.001724	0.001617	0.004561	0.001631	0.004259	0.000640	0.012749	0.026620	0.001253	0.001199	0.002998
016 パルプ・紙・板紙・加工紙	0.005114	0.005407	0.004407	0.004624	0.004440	0.001713	0.011864	0.010059	0.004162	0.002913	0.003500
017 紙加工品	0.001971	0.002171	0.001719	0.001841	0.011219	0.000995	0.002036	0.004422	0.002032	0.001221	0.000847
018 印刷・製版・製本	0.004717	0.003737	0.003990	0.006150	0.007951	0.002354	0.003729	0.004636	0.003475	0.002290	0.004860
019 化学肥料	0.000809	0.000554	0.000589	0.000421	0.001437	0.000060	0.000328	0.000355	0.001004	0.000457	0.000116
020 無機化学工業製品	0.009102	0.006985	0.008580	0.005533	0.018181	0.000809	0.003797	0.004629	0.003756	0.003550	0.000925
021 石油化学系基礎製品	0.004739	0.004667	0.004559	0.002666	0.010973	0.002053	0.002006	0.002500	0.001659	0.001443	0.000509
022 有機化学工業製品(石油化学系基礎製品・合成樹脂を除く。)	0.024423	0.022788	0.019624	0.013645	0.052801	0.001502	0.008478	0.010825	0.007575	0.006828	0.002337
023 合成樹脂	0.01148	0.014287	0.011262	0.007375	0.002168	0.000461	0.004380	0.005375	0.003721	0.003324	0.000645
024 化学繊維	0.000463	0.000466	0.000852	0.000347	0.038205	0.000159	0.000616	0.001153	0.000515	0.000449	0.000232
025 医薬品	0.000226	0.000225	0.000048	0.000035	0.000111	0.000031	0.000062	0.000067	0.000059	0.000070	0.000033
026 化学最終製品(医薬品を除く。)	0.020011	0.016156	0.023669	0.009041	0.033971	0.000811	0.011163	0.013104	0.008878	0.006561	0.003124
027 石油製品	0.022552	0.025137	0.017872	0.022950	0.055808	0.002533	0.032894	0.036931	0.048840	0.032551	0.031704
028 石炭製品	0.002946	0.003532	0.001985	0.003230	0.002691	0.000301	0.001762	0.001408	0.033164	0.013719	0.013640
029 プラスチック製品	0.037302	0.050342	0.018393	0.035672	0.084644	0.002173	0.019686	0.027618	0.014625	0.013688	0.002435
030 ゴム製品	0.039160	0.020747	0.013779	0.016184	0.013954	0.003151	0.002432	0.002771	0.005776	0.005460	0.002088
031 ぬめし革・革製品・毛皮	0.000298	0.000359	0.000267	0.000319	0.017558	0.000103	0.000296	0.000433	0.000387	0.000392	0.000218
032 ガラス・ガラス製品	0.005379	0.000961	0.001133	0.008430	0.009226	0.000107	0.004855	0.000426	0.000300	0.000462	0.000283
033 セメント・セメント製品	0.000233	0.000223	0.000236	0.000235	0.000570	0.000067	0.034095	0.017443	0.068273	0.036766	0.000513
034 陶磁器	0.002023	0.003048	0.000831	0.000959	0.001214	0.000128	0.006254	0.001505	0.000358	0.002328	0.000305
035 その他の窯業・土石製品	0.003913	0.004820	0.003365	0.003090	0.014084	0.000138	0.011489	0.018792	0.008191	0.011704	0.000977
036 鉄鉄・粗鋼	0.003253	0.007824	0.002059	0.010506	0.003891	0.000019	-0.000006	-0.000512	-0.000050	0.000769	0.000441
037 鋼材	0.208553	0.100038	0.164709	0.131981	0.052315	0.001458	0.084195	0.109334	0.070210	0.092072	0.004639
038 鉄鋸歯品(鉄)	0.039831	0.071058	0.019719	0.031877	0.035104	0.000230	0.003153	0.003986	0.002886	0.010226	0.000612
039 その他の鉄鋼製品	0.014089	0.014398	0.020111	0.031712	0.004592	0.000251	0.010088	0.019271	0.004957	0.007152	0.000787
040 非鉄金属製錬・精製	0.074481	0.083319	0.051983	0.047144	0.068460	0.001025	0.032606	0.045452	0.017454	0.054157	0.003528
041 非鉄金属加工製品	0.004174	0.051367	0.028646	0.026691	0.037978	0.000518	0.018529	0.026551	0.008772	0.039101	0.002100
042 建設用・建築用金属製品	0.000563	0.000535	0.008419	0.000567	0.004118	0.000176	0.075883	0.100220	0.033713	0.068724	0.001149
043 その他の金属製品	0.023513	0.022813	0.036547	0.015946	0.025714	0.001323	0.029547	0.014666	0.013825	0.012305	0.004152
044 はん用機械	0.010903	0.016617	0.025848	0.020753	0.002218	0.000493	0.011495	0.002372	0.003964	0.008169	0.001516
045 生産用機械	0.002378	0.002905	0.005008	0.004462	0.002025	0.000553	0.001178	0.001405	0.001345	0.001185	0.001861
046 業務用機械	0.001025	0.000949	0.001454	0.001285	0.000970	0.000288	0.000907	0.000532	0.000661	0.000548	0.000664
047 電子デバイス	0.019132	0.024210	0.005101	0.011994	0.014039	0.000405	0.004796	0.004071	0.002663	0.002864	0.001217
048 その他の電子部品	0.049682	0.075239	0.020103	0.023380	0.027127	0.002287	0.016221	0.015234	0.008007	0.007720	0.007417
049 産業用電気機器	0.030465	0.041784	0.018882	0.009550	0.000919	0.000253	0.003139	0.004643	0.001527	0.006404	0.000828
050 民生用電気機器	0.000080	0.000076	0.000304	0.000073	0.000152	0.000062	0.004158	0.000112	0.000114	0.000106	0.000192
051 電子応用装置・電気計測器	0.000198	0.000238	0.007105	0.000118	0.000075	0.000033	0.000201	0.000119	0.000273	0.000812	0.000092
052 その他の電気機械	0.014918	0.010291	0.004020	0.012236	0.025820	0.000374	0.010051	0.009442	0.003359	0.004053	0.001004
053 通信・映像・音響機器	0.010061	0.000113	0.005196	0.000194	0.000331	0.000113	0.001461	0.000638	0.001845	0.002805	0.000150
054 電子計算機・同附属装置	0.000018	0.000017	0.000012	0.000015	0.000034	0.000013	0.000022	0.000025	0.000025	0.000023	0.000046
055 乗用車	0.000000	0.000000	0.000000	0.000000	0.000000	0.000000	0.000000	0.000000	0.000000	0.000000	0.000000
056 その他の自動車	1.047399	0.000040	0.000029	0.000036	0.000080	0.000031	0.000053	0.000060	0.000060	0.000055	0.000107
057 自動車部品・同附属品	0.815737	1.491921	0.001627	0.154310	0.004750	0.001830	0.003053	0.003472	0.003529	0.003186	0.006238
058 船舶・同修理	0.002008	0.000147	1.145278	0.000130	0.000163	0.001185	0.000121	0.000130	0.000137	0.000147	0.000069
059 その他の輸送機械・同修理	0.000649	0.000656	0.000539	1.340369	0.001423	0.000641	0.000830	0.000954	0.000916	0.000795	0.000843
060 その他の製造工業製品	0.002501	0.002066	0.002581	0.002414	1.058270	0.000574	0.002948	0.006964	0.005456	0.000479	0.001323
061 再生资源回収・加工処理	0.007757	0.009213	0.005191	0.005484	0.007413	0.000222	0.004029	0.004777	0.001881	0.005691	0.004713
062 建築	0.000000	0.000000	0.000000	0.000000	0.000000	0.000000	1.000000	0.000000	0.000000	0.000000	0.000000
063 建設補修	0.004870	0.004586	0.004864	0.004879	0.006715	0.001261	0.003521	1.004454	0.003141	0.003159	0.010900
064 公共事業	0.000000	0.000000	0.000000	0.000000	0.000000	0.000000	0.000000	0.000000	1.000000	0.000000	0.000000
065 その他の土木建設	0.000000	0.000000	0.000000	0.000000	0.000000	0.000000	0.000000	0.000000	1.000000	0.000000	0.000000
066 電力	0.077212	0.095009	0.050757	0.068936	0.061476	0.016384	0.032743	0.037057	0.025114	0.034183	1.142422
067 ガス・熱供給	0.008904	0.005077	0.001447	0.000487	0.002484	0.000451	0.001072	0.001389	0.000782	0.001137	0.001459
068 水道	0.001808	0.001690	0.001766	0.001498	0.003049	0.001808	0.002073	0.002910	0.002072	0.002064	0.001532
069 廃棄物処理	0.000802	0.000825	0.001514	0.000832	0.001389	0.000640	0.001406	0.001276	0.004663	0.004884	0.002334
070 商業	0.089518	0.099785	0.082384	0.080804	0.168514	0.011620	0.096106	0.113561	0.072631	0.064022	0.020372
071 金融・保険	0.016588	0.016229	0.020837	0.022676	0.041036	0.007444	0.024320	0.021328	0.028114	0.026802	0.032409
072 不動産仲介及び賃貸	0.004419	0.004052	0.005865	0.005804	0.006737	0.004082	0.006985	0.005755	0.004824	0.004711	0.008325
073 住宅賃貸料	0.000000	0.000000	0.000000	0.000000	0.000000	0.000000	0.000000	0.000000	0.000000	0.000000	0.000000
074 住宅賃貸料(帰属家賃)	0.000000	0.000000	0.000000	0.000000	0.000000	0.000000	0.000000	0.000000	0.000000	0.000000	0.000000
075 鉄道輸送	0.001514	0.001452	0.003882	0.002636	0.002640	0.001049	0.001762	0.002024	0.001513	0.001388	0.000978
076											

逆行列係数表 (I - A)⁻¹ (封鎖) 型

部 門	067 ガス・熱供給	068 水道	069 廃棄物処理	070 商業	071 金融・保険	072 不動産仲介及び 賃貸	073 住宅賃貸料	074 住宅賃貸料(帰 属家賃)	075 鉄道輸送	076 道路輸送(自家 輸送を除く。)	077 自家輸送
001 耕種農業	0.000558	0.000667	0.002329	0.000312	0.000228	0.000112	0.000078	0.000032	0.000403	0.000559	0.002273
002 畜産	0.000728	0.000267	0.000273	0.000108	0.000151	0.000059	0.000043	0.000015	0.000291	0.000165	0.000534
003 農業サービス	0.000063	0.000040	0.000100	0.000018	0.000017	0.000008	0.000005	0.000002	0.000002	0.000030	0.000114
004 林業	0.000814	0.001227	0.000800	0.000577	0.000971	0.000320	0.000344	0.000164	0.000486	0.000368	0.000901
005 漁業	0.000012	0.000007	0.000008	0.000005	0.000004	0.000003	0.000002	0.000001	0.000001	0.000012	0.000045
006 石炭・原油・天然ガス	0.274932	0.018445	0.018874	0.011987	0.005430	0.004325	0.002560	0.000800	0.000696	0.027412	0.151065
007 その他の鉱業	0.001355	0.003002	0.001767	0.000487	0.000406	0.000283	0.000279	0.000184	0.000721	0.000685	0.002917
008 食料品	0.001134	0.000503	0.000487	0.000202	0.000273	0.000110	0.000081	0.000029	0.000578	0.000327	0.001086
009 飲料	0.000061	0.000091	0.000126	0.000134	0.000046	0.000046	0.000019	0.000007	0.000320	0.000226	0.000784
010 飼料・有機質肥料(別掲を除く。)	0.000307	0.000119	0.000137	0.000067	0.000066	0.000026	0.000019	0.000007	0.000128	0.000075	0.000249
011 たばこ	0.000000	0.000000	0.000000	0.000000	0.000000	0.000000	0.000000	0.000000	0.000000	0.000000	0.000000
012 繊維工業製品	0.000632	0.001130	0.001101	0.000735	0.000673	0.000233	0.000182	0.000082	0.001072	0.000603	0.001414
013 衣服・その他の繊維既製品	0.002394	0.003250	0.003653	0.002469	0.002470	0.000694	0.000462	0.000195	0.002046	0.001920	0.003643
014 木材・木製品	0.001495	0.002971	0.001907	0.001406	0.002368	0.000775	0.000844	0.000405	0.001168	0.000859	0.002002
015 家具・装飾品	0.002459	0.006988	0.005411	0.001245	0.003905	0.001131	0.001763	0.000608	0.001891	0.001310	0.003644
016 パルプ・紙・板紙・加工紙	0.002556	0.006589	0.004954	0.003929	0.009584	0.002985	0.002194	0.000833	0.003421	0.003337	0.004778
017 紙加工品	0.000739	0.001897	0.002574	0.004257	0.003020	0.000892	0.000551	0.000237	0.001445	0.001439	0.002445
018 印刷・製版・製本	0.004845	0.008805	0.006855	0.004621	0.021933	0.003721	0.002676	0.001398	0.004694	0.003727	0.005632
019 化学肥料	0.000169	0.000370	0.000427	0.000053	0.000057	0.000042	0.000023	0.000010	0.000070	0.000092	0.000273
020 無機化学工業製品	0.001028	0.013854	0.014139	0.000533	0.000743	0.000316	0.000258	0.000113	0.000764	0.000805	0.002995
021 石油化学系基礎製品	0.000691	0.002928	0.001411	0.000311	0.000449	0.000173	0.000075	0.000268	0.000359	0.001212	0.001212
022 有機化学工業製品(石油化学系基礎製品・合成樹脂を除く。)	0.002398	0.014590	0.008654	0.001591	0.002102	0.000805	0.000344	0.001286	0.001942	0.007024	0.007024
023 合成樹脂	0.000662	0.012139	0.000899	0.001612	0.000899	0.001226	0.000426	0.000518	0.000222	0.000506	0.001817
024 化学繊維	0.000241	0.000446	0.000429	0.000254	0.000271	0.000095	0.000070	0.000028	0.000297	0.000209	0.000477
025 医薬品	0.000040	0.000080	0.000674	0.000019	0.000042	0.000025	0.000009	0.000004	0.000144	0.000067	0.000045
026 化学最終製品(医薬品を除く。)	0.003497	0.005445	0.005487	0.000975	0.001848	0.000779	0.000655	0.000295	0.001327	0.001527	0.004362
027 石油製品	0.036120	0.038605	0.039138	0.028233	0.011648	0.008759	0.005497	0.001810	0.002069	0.067226	0.374390
028 石炭製品	0.000587	0.001326	0.001378	0.000219	0.000194	0.000248	0.000126	0.000029	0.000869	0.000209	0.000650
029 プラスチック製品	0.002612	0.007262	0.007191	0.004489	0.006160	0.001994	0.002669	0.001146	0.002165	0.002310	0.007543
030 ゴム製品	0.002589	0.003850	0.019347	0.001303	0.000780	0.000421	0.000284	0.000105	0.001018	0.003492	0.015479
031 なめし革・革製品・毛皮	0.002315	0.000467	0.000401	0.000152	0.000310	0.000100	0.000075	0.000024	0.000328	0.000154	0.000326
032 ガラス・ガラス製品	0.000196	0.000609	0.000473	0.000177	0.000160	0.000081	0.000079	0.000044	0.000245	0.000177	0.001077
033 セメント・セメント製品	0.001134	0.001146	0.000413	0.000170	0.000150	0.000166	0.000388	0.000450	0.000515	0.000115	0.000699
034 陶磁器	0.000051	0.000284	0.000654	0.000170	0.000114	0.000070	0.000050	0.000020	0.000129	0.000293	0.001373
035 その他の窯業・土石製品	0.000938	0.007771	0.000763	0.000244	0.000203	0.000160	0.000203	0.000162	0.000418	0.000252	0.001155
036 鉄鉄・粗鋼	-0.000020	0.000083	0.000400	0.000020	0.000015	0.000008	0.000001	-0.000003	0.000030	0.000049	0.000269
037 鋼材	0.011309	0.009083	0.003316	0.002322	0.001449	0.001031	0.001441	0.001132	0.002726	0.003357	0.014052
038 鉄鋼製品(鉄)	0.000437	0.001246	0.000512	0.000308	0.000208	0.000125	0.000101	0.000053	0.000415	0.000588	0.002992
039 その他の鉄鋼製品	0.001504	0.001474	0.000618	0.000465	0.000291	0.000183	0.000278	0.000219	0.000513	0.000609	0.002227
040 非鉄金属製錬・精製	0.004222	0.007461	0.003983	0.001556	0.001189	0.000750	0.000783	0.000516	0.001697	0.002401	0.010761
041 非鉄金属加工製品	0.002192	0.003477	0.001310	0.000805	0.000613	0.000391	0.000421	0.000284	0.000894	0.001268	0.006001
042 建設用・建築用金属製品	0.002312	0.002708	0.000511	0.000394	0.000355	0.000383	0.000922	0.000788	0.001238	0.000228	0.001512
043 その他の金属製品	0.010686	0.006501	0.003135	0.002900	0.001310	0.000871	0.001377	0.001224	0.000535	0.003415	0.009648
044 はん用機械	0.000990	0.020573	0.001191	0.000622	0.000379	0.000231	0.000156	0.000060	0.000771	0.001293	0.007470
045 生産用機械	0.001214	0.001921	0.001127	0.000714	0.000374	0.000224	0.000149	0.000056	0.000384	0.001586	0.009155
046 業務用機械	0.000323	0.000705	0.000589	0.000962	0.000314	0.000163	0.000102	0.000032	0.000386	0.000683	0.003569
047 電子デバイス	0.000528	0.001097	0.000844	0.000625	0.000390	0.000298	0.000188	0.000070	0.000634	0.001161	0.005956
048 その他の電子部品	0.003032	0.005669	0.005020	0.003417	0.002395	0.001382	0.000926	0.000357	0.002464	0.000620	0.036004
049 産業用電気機器	0.000362	0.000724	0.000499	0.000324	0.000172	0.000113	0.000096	0.000055	0.000282	0.000688	0.004014
050 民生用電気機器	0.000067	0.000124	0.000120	0.000075	0.000048	0.000028	0.000018	0.000006	0.000038	0.000198	0.000949
051 電子応用装置・電気計測器	0.000036	0.000090	0.000059	0.000036	0.000021	0.000015	0.000009	0.000003	0.000038	0.000077	0.000428
052 その他の電気機械	0.000603	0.001411	0.000836	0.000631	0.000374	0.000316	0.000219	0.000109	0.001258	0.001050	0.005066
053 通信・映像・音響機器	0.000075	0.000180	0.000111	0.000214	0.000228	0.000310	0.000153	0.000021	0.000162	0.000309	0.000303
054 電子計算機・同附属装置	0.000015	0.000028	0.000027	0.000017	0.000009	0.000005	0.000003	0.000001	0.000008	0.000039	0.000230
055 乗用車	0.000000	0.000000	0.000000	0.000000	0.000000	0.000000	0.000000	0.000000	0.000000	0.000000	0.000000
056 その他の自動車	0.000035	0.000067	0.000065	0.000041	0.000021	0.000013	0.000008	0.000003	0.000019	0.000092	0.000536
057 自動車部品・同附属品	0.002069	0.003853	0.003809	0.002442	0.001227	0.000740	0.000473	0.000171	0.001416	0.005449	0.031999
058 船舶・同修理	0.000132	0.000064	0.000065	0.000035	0.000024	0.000016	0.000009	0.000004	0.000010	0.000130	0.000358
059 その他の輸送機械・同修理	0.000660	0.000838	0.001230	0.000922	0.000546	0.000274	0.000170	0.000059	0.003244	0.001932	0.008151
060 その他の製造工業製品	0.001264	0.003075	0.002893	0.001061	0.001693	0.000774	0.000534	0.000175	0.000996	0.000965	0.002799
061 再生資源回収・加工処理	0.004585	0.001190	0.000722	0.000245	0.000247	0.000166	0.000129	0.000064	0.000423	0.000629	0.001230
062 建築	0.000000	0.000000	0.000000	0.000000	0.000000	0.000000	0.000000	0.000000	0.000000	0.000000	0.000000
063 建設補修	0.020550	0.026583	0.004624	0.003694	0.003354	0.003710	0.008263	0.007805	0.011937	0.001801	0.013082
064 公共事業	0.000000	0.000000	0.000000	0.000000	0.000000	0.000000	0.000000	0.000000	0.000000	0.000000	0.000000
065 その他の土木建設	0.000000	0.000000	0.000000	0.000000	0.000000	0.000000	0.000000	0.000000	0.000000	0.000000	0.000000
066 電力	0.004031	0.082645	0.079907	0.014866	0.012349	0.019005	0.008642	0.001298	0.007435	0.012203	0.032639
067 ガス・熱供給	1.001286	0.001292	0.002994	0.000740	0.000934	0.000886	0.000276	0.000750	0.000416	0.001097	0.001097
068 水道	0.002434	1.050572	0.013426	0.002044	0.001848	0.001822	0.000558	0.000171	0.006268	0.001369	0.012930
069 廃棄物処理	0.001877	0.002088	1.001067	0.000943	0.002894	0.000626	0.000331	0.000170	0.002545	0.002292	0.002292
070 商業	0.031702	0.050694	0.039189	0.019608	0.017571	0.007740	0.007970	0.003103	0.012337	0.021675	0.147402
071 金融・保険	0.017441	0.014736	0.016284	0.016146	1.046534	0.082961	0.056566	0.063568	0.046311	0.012405	0.063078
072 不動産仲介及び賃貸	0.007009	0.004739	0.005799	0.008277	0.009154	0.016772	0.042244	0.004992	0.003805	0.007110	0.020288
073 住宅賃貸料	0.000000	0.000000	0.000000	0.000000	0.000000	0.000000	1.000000	0.000000	0.000000	0.000000	0.000000
074 住宅賃貸料(帰属家賃)	0.000000	0.000000	0.000000	0.000000	0.000000	0.000000	0.000000	1.000000	0.000000	0.000000	0.000000
075 鉄道輸送	0.001113	0.003929	0.007674	0.001525	0.005133	0.000900	0.000459	0.000338	1.001207	0.001698	0.001892
076 道路											

逆行列係数表 (I - A)⁻¹ (封鎖) 型

部 門	078	079	080	081	082	083	084	085	086	087	088
	水運	航空輸送	貨物利用運送	倉庫	運輸附帯サービス	郵便・信書便	通信	放送	情報サービス	インターネット 附随サービス	映像・音声・文 字情報制作
001 耕種農業	0.000936	0.001949	0.000114	0.000285	0.003770	0.000279	0.000545	0.000354	0.000206	0.000507	0.000786
002 畜産	0.000301	0.001373	0.000043	0.000108	0.002975	0.000267	0.001208	0.000247	0.000100	0.000759	0.000483
003 農業サービス	0.000052	0.000152	0.000007	0.000017	0.000026	0.000026	0.000093	0.000029	0.000014	0.000066	0.000059
004 林業	0.000872	0.001267	0.000174	0.001204	0.002119	0.000444	0.001120	0.002509	0.000849	0.001266	0.010922
005 漁業	0.000022	0.000143	0.000003	0.000004	0.000326	0.000019	0.000008	0.000008	0.000005	0.000014	0.000017
006 石炭・原油・天然ガス	0.042376	0.072281	0.003989	0.005160	0.011631	0.009234	0.006156	0.007237	0.006234	0.005913	0.015312
007 その他の鉱業	0.001020	0.002179	0.000140	0.000760	0.001979	0.000314	0.000556	0.000997	0.000382	0.000739	0.002588
008 食料品	0.000583	0.002967	0.000088	0.000211	0.006513	0.000450	0.001879	0.000467	0.000199	0.001230	0.001072
009 飲料	0.000411	0.002552	0.000054	0.000049	0.005816	0.000101	0.000055	0.000077	0.000045	0.000063	0.000127
010 飼料・有機質肥料(別掲を除く。)	0.000136	0.000597	0.000019	0.000048	0.001289	0.000114	0.000508	0.000114	0.000045	0.000325	0.000217
011 たばこ	0.000000	0.000000	0.000000	0.000000	0.000000	0.000000	0.000000	0.000000	0.000000	0.000000	0.000000
012 繊維工業製品	0.005123	0.002291	0.000323	0.000887	0.003951	0.000614	0.000546	0.000718	0.000605	0.000800	0.001321
013 衣服・その他の繊維既製品	0.004428	0.004706	0.000309	0.002000	0.005754	0.002271	0.001486	0.001933	0.001152	0.002473	0.003554
014 木材・木製品	0.002079	0.003009	0.000419	0.002964	0.005195	0.001032	0.002478	0.006112	0.002750	0.003837	0.026724
015 家具・装飾品	0.003076	0.007219	0.000373	0.003319	0.013789	0.000860	0.004353	0.002009	0.002684	0.004903	0.003552
016 パルプ・紙・板紙・加工紙	0.004359	0.008033	0.002033	0.010428	0.012674	0.004955	0.009507	0.036089	0.009828	0.017432	0.173437
017 紙加工品	0.002620	0.003785	0.000756	0.002812	0.006146	0.001907	0.002014	0.001893	0.001305	0.002321	0.002668
018 印刷・製版・製本	0.004820	0.009845	0.001239	0.003500	0.016803	0.009353	0.014577	0.020793	0.006606	0.002150	0.087722
019 化学肥料	0.000142	0.000221	0.000017	0.000085	0.000341	0.000044	0.000077	0.000100	0.000052	0.000090	0.000263
020 無機化学工業製品	0.001151	0.001657	0.000192	0.001698	0.001907	0.000473	0.000676	0.001588	0.000709	0.001150	0.005719
021 石油化学系基礎製品	0.000543	0.000877	0.000048	0.000448	0.001000	0.000212	0.000382	0.000706	0.000489	0.000556	0.002319
022 有機化学工業製品(石油化学系基礎製品・合成樹脂を除く。)	0.002942	0.004064	0.000503	0.002234	0.004495	0.001121	0.001806	0.003071	0.002329	0.002516	0.009849
023 合成樹脂	0.000932	0.001779	0.000130	0.001230	0.001898	0.000360	0.000674	0.001099	0.001532	0.000929	0.002920
024 化学繊維	0.001103	0.000682	0.000083	0.000274	0.001037	0.000223	0.000262	0.000319	0.000228	0.000362	0.000551
025 医薬品	0.000099	0.000097	0.000010	0.000300	0.000163	0.000923	0.000102	0.000059	0.000010	0.000062	0.000044
026 化学最終製品(医薬品を除く。)	0.002021	0.004276	0.000322	0.001627	0.005453	0.000925	0.001987	0.004323	0.001685	0.003169	0.015732
027 石油製品	0.104369	0.172288	0.009577	0.008021	0.025329	0.021761	0.013105	0.014999	0.014488	0.012280	0.027590
028 石炭製品	0.000262	0.000648	0.000049	0.000756	0.000578	0.000163	0.000283	0.000272	0.000124	0.000258	0.000714
029 プラスチック製品	0.002996	0.007863	0.001182	0.006271	0.007978	0.001561	0.002936	0.004561	0.000827	0.003975	0.011437
030 ゴム製品	0.004316	0.003149	0.000530	0.001275	0.002300	0.001116	0.001172	0.000981	0.000784	0.001393	0.001464
031 なめし革・革製品・毛皮	0.000238	0.000427	0.000032	0.000141	0.000596	0.000676	0.003914	0.000449	0.000116	0.002233	0.000334
032 ガラス・ガラス製品	0.000285	0.001116	0.000043	0.000246	0.000860	0.001100	0.000186	0.000233	0.000155	0.000233	0.000350
033 セメント・セメント製品	0.000235	0.000375	0.000056	0.000426	0.000581	0.000095	0.000223	0.000411	0.000066	0.000321	0.000235
034 陶磁器	0.000255	0.000370	0.000049	0.000108	0.000474	0.000092	0.000154	0.000304	0.000143	0.000224	0.000439
035 その他の窯業・土石製品	0.000411	0.000767	0.000071	0.000359	0.000797	0.000152	0.000296	0.000446	0.000151	0.000361	0.000702
036 鉄鉄・粗鋼	0.000081	0.000964	0.000009	0.000003	0.000427	0.000035	0.000021	0.000023	0.000023	0.000026	0.000039
037 鋼材	0.008469	0.016928	0.000662	0.003187	0.010485	0.001383	0.002095	0.002492	0.001280	0.002491	0.003293
038 鉄鋼連品(鉄)	0.000974	0.008005	0.000110	0.000229	0.000474	0.000364	0.000291	0.000345	0.000257	0.000360	0.000505
039 その他の鉄鋼製品	0.001345	0.003684	0.000126	0.000700	0.002314	0.000259	0.000432	0.000464	0.000245	0.000502	0.000672
040 非鉄金属製錬・精製	0.003670	0.007542	0.000457	0.001849	0.006374	0.000978	0.001637	0.003068	0.001202	0.002247	0.007867
041 非鉄金属加工製品	0.001927	0.004058	0.000238	0.000882	0.003287	0.000509	0.000826	0.001361	0.000624	0.001105	0.002699
042 建設用・建築用金属製品	0.001242	0.000811	0.000131	0.001018	0.001390	0.000218	0.000531	0.000975	0.000157	0.000774	0.000545
043 その他の金属製品	0.006119	0.006084	0.000694	0.004599	0.005691	0.001037	0.002262	0.002190	0.001074	0.002416	0.003450
044 はん用機械	0.001187	0.003251	0.000180	0.000526	0.002770	0.000425	0.000500	0.000468	0.000455	0.000560	0.000765
045 生産用機械	0.008084	0.001660	0.000231	0.000471	0.001639	0.000412	0.000439	0.000489	0.000522	0.000560	0.000767
046 業務用機械	0.000574	0.002368	0.000176	0.000435	0.004346	0.000363	0.000383	0.000713	0.000264	0.000658	0.001715
047 電子デバイス	0.000744	0.002739	0.000189	0.000361	0.003457	0.000349	0.000470	0.000908	0.000361	0.000693	0.001374
048 その他の電子部品	0.003202	0.008435	0.001078	0.002068	0.010525	0.002188	0.003421	0.007440	0.003545	0.005213	0.011141
049 産業用電気機器	0.000684	0.001297	0.000089	0.000218	0.000907	0.000179	0.000210	0.000255	0.000227	0.000272	0.000360
050 民生用電気機器	0.000052	0.000116	0.000020	0.000041	0.000119	0.000044	0.000061	0.000161	0.000058	0.000100	0.000601
051 電子応用装置・電気計測器	0.000205	0.000067	0.000010	0.000022	0.000078	0.000018	0.000026	0.000027	0.000032	0.000034	0.000039
052 その他の電気機械	0.001141	0.004562	0.000200	0.000421	0.007684	0.000381	0.000495	0.001231	0.000446	0.000754	0.001542
053 通信・映像・音響機器	0.000343	0.000211	0.000082	0.000089	0.000283	0.000051	0.000110	0.000219	0.000294	0.000206	0.000490
054 電子計算機・同附属装置	0.000009	0.000023	0.000005	0.000009	0.000025	0.000008	0.000010	0.000011	0.000012	0.000013	0.000017
055 乗用車	0.000000	0.000000	0.000000	0.000000	0.000000	0.000000	0.000000	0.000000	0.000000	0.000000	0.000000
056 その他の自動車	0.000024	0.000056	0.000011	0.000021	0.000061	0.000020	0.000025	0.000027	0.000029	0.000031	0.000040
057 自動車部品・同附属品	0.001622	0.016807	0.000676	0.001225	0.009151	0.001494	0.001462	0.001636	0.001742	0.001871	0.002585
058 船舶・同修理	0.028799	0.004030	0.000102	0.000021	0.000810	0.000025	0.000025	0.000024	0.000024	0.000029	0.000077
059 その他の輸送機械・同修理	0.003282	0.120320	0.000550	0.000435	0.050616	0.003245	0.000656	0.001077	0.000690	0.000880	0.002762
060 その他の製造工業製品	0.001733	0.003131	0.000447	0.001095	0.003708	0.000999	0.003112	0.003028	0.002176	0.003597	0.002485
061 再生資源回収・加工処理	0.000452	0.000967	0.000072	0.000463	0.000870	0.000198	0.000305	0.000575	0.000227	0.000402	0.001920
062 建築	0.000000	0.000000	0.000000	0.000000	0.000000	0.000000	0.000000	0.000000	0.000000	0.000000	0.000000
063 建設補修	0.004230	0.006954	0.001235	0.009995	0.013239	0.001997	0.005039	0.009490	0.001373	0.007405	0.005084
064 公共事業	0.000000	0.000000	0.000000	0.000000	0.000000	0.000000	0.000000	0.000000	0.000000	0.000000	0.000000
065 その他の土木建設	0.000000	0.000000	0.000000	0.000000	0.000000	0.000000	0.000000	0.000000	0.000000	0.000000	0.000000
066 電力	0.013121	0.028953	0.002919	0.058643	0.031091	0.011003	0.019567	0.016018	0.006531	0.016016	0.041794
067 ガス・熱供給	0.000606	0.001410	0.000146	0.000403	0.001249	0.000716	0.000661	0.000267	0.000096	0.000188	0.000918
068 水運	0.001642	0.003104	0.000393	0.001782	0.005359	0.001011	0.005015	0.001376	0.000735	0.002249	0.002369
069 廃棄物処理	0.002981	0.005021	0.001014	0.001615	0.009471	0.001572	0.007211	0.004215	0.000422	0.003812	0.002063
070 商業	0.030986	0.039878	0.004966	0.016683	0.047465	0.015200	0.019135	0.026050	0.017894	0.024061	0.076827
071 金融・保険	0.042988	0.026552	0.005403	0.011216	0.022699	0.005023	0.013096	0.009573	0.007064	0.013086	0.013760
072 不動産仲介及び賃貸	0.047628	0.015830	0.001982	0.003232	0.028084	0.000818	0.007836	0.006161	0.010008	0.022404	0.011463
073 住宅賃貸料	0.000000	0.000000	0.000000	0.000000	0.000000	0.000000	0.000000	0.000000	0.000000	0.000000	0.000000
074 住宅賃貸料(帰属家賃)	0.000000	0.000000	0.000000	0.000000	0.000000	0.000000	0.000000	0.000000	0.000000	0.000000	0.000000
075 鉄道輸送	0.002245	0.002060	0.001592	0.001160	0.002542	0.002047	0.001697	0.001793	0.0		

逆行列係数表 (I-A)⁻¹ (封鎖) 型

部 門	089 公務	090 教育	091 研究	092 医療	093 保健衛生	094 社会保険・社会福祉	095 介護	096 他に分類されない 会員制団体	097 物品賃貸サービス	098 広告	099 自動車整備・機械修理
001 耕種農業	0.000616	0.004628	0.002183	0.003284	0.000608	0.004549	0.008862	0.005304	0.000607	0.000513	0.003509
002 畜産	0.000341	0.004900	0.003004	0.002964	0.000351	0.004743	0.010448	0.002223	0.000349	0.000338	0.000197
003 農業サービス	0.000043	0.000730	0.000257	0.000295	0.000043	0.000446	0.000043	0.000254	0.000043	0.000040	0.000138
004 林業	0.000751	0.000682	0.002012	0.000720	0.001204	0.001284	0.001168	0.003782	0.000520	0.003713	0.000531
005 漁業	0.000016	0.000241	0.000031	0.000379	0.000010	0.000752	0.001984	0.000482	0.000009	0.000012	0.000004
006 石炭・原油・天然ガス	0.013689	0.007114	0.011380	0.007083	0.009364	0.006867	0.006808	0.013451	0.006374	0.011729	0.008403
007 その他の鉱業	0.001639	0.000523	0.002053	0.002141	0.001930	0.000752	0.000779	0.001613	0.000962	0.001313	0.010000
008 食料品	0.000652	0.011332	0.002069	0.006952	0.000702	0.010761	0.023783	0.004303	0.000582	0.000674	0.000325
009 飲料	0.000073	0.000331	0.000100	0.000590	0.000082	0.001162	0.002583	0.000117	0.000094	0.000100	0.000044
010 飼料・有機質肥料(別掲を除く。)	0.000149	0.002484	0.005932	0.001326	0.000152	0.002102	0.004559	0.000973	0.000151	0.000153	0.000117
011 たばこ	0.000000	0.000000	0.000000	0.000000	0.000000	0.000000	0.000000	0.000000	0.000000	0.000000	0.000000
012 繊維工業製品	0.001287	0.000264	0.001051	0.000861	0.004400	0.001265	0.001018	0.008656	0.001139	0.000910	0.000929
013 衣服・その他の繊維既製品	0.005279	0.000570	0.002735	0.003358	0.007739	0.005135	0.003647	0.045178	0.004236	0.002503	0.002107
014 木材・木製品	0.001774	0.001278	0.004775	0.001697	0.002899	0.002814	0.002128	0.009081	0.001193	0.009045	0.001272
015 家具・装飾品	0.002285	0.001427	0.005332	0.002762	0.001577	0.006789	0.004216	0.023098	0.002236	0.002696	0.001109
016 パルプ・紙・紙板・加工紙	0.006576	0.005387	0.021348	0.006384	0.013418	0.008629	0.007078	0.028779	0.003353	0.055118	0.004316
017 紙加工品	0.001919	0.001584	0.005774	0.006443	0.005878	0.007151	0.006941	0.006868	0.001016	0.002660	0.001880
018 印刷・製版・製本	0.012233	0.006519	0.028943	0.005695	0.010324	0.008244	0.003626	0.006319	0.003965	0.006907	0.003263
019 化学肥料	0.000110	0.000317	0.000450	0.000851	0.000374	0.000366	0.000610	0.000503	0.000106	0.000172	0.000468
020 無機化学工業製品	0.001730	0.000703	0.010409	0.009939	0.015097	0.001914	0.001974	0.003515	0.001180	0.003106	0.005893
021 石油化学系基礎製品	0.000595	0.000283	0.004142	0.003385	0.002010	0.000787	0.000806	0.001910	0.000702	0.001580	0.002416
022 有機化学工業製品(石油化学系基礎製品・合成樹脂を除く。)	0.003013	0.001510	0.015282	0.024727	0.009595	0.003693	0.003656	0.009692	0.003045	0.006490	0.014285
023 合成樹脂	0.001154	0.000506	0.003740	0.002940	0.001455	0.000936	0.000791	0.000904	0.000371	0.002568	0.004311
024 化学繊維	0.000528	0.000157	0.000762	0.000333	0.001108	0.000556	0.000437	0.003476	0.000617	0.000441	0.000320
025 医薬品	0.000604	0.000121	0.001235	0.186962	0.019701	0.006572	0.003998	0.000075	0.000028	0.000048	0.000022
026 化学農薬製品(医薬品を除く。)	0.002624	0.001096	0.011710	0.007290	0.013261	0.004708	0.005035	0.009352	0.004516	0.010327	0.008072
027 石油製品	0.029509	0.012756	0.022319	0.014014	0.017088	0.011678	0.013981	0.028714	0.014800	0.024664	0.016344
028 石炭製品	0.000421	0.000398	0.000570	0.000671	0.000515	0.000349	0.000343	0.000758	0.000215	0.000431	0.001133
029 プラスチック製品	0.004904	0.002260	0.017468	0.013342	0.004087	0.003499	0.003455	0.013487	0.003229	0.011334	0.016540
030 ゴム製品	0.003397	0.000729	0.001974	0.002214	0.001706	0.002048	0.002422	0.010898	0.002649	0.001402	0.003959
031 なめし革・革製品・毛皮	0.000561	0.000132	0.001531	0.000172	0.000420	0.000255	0.000207	0.003534	0.000890	0.000496	0.000207
032 ガラス・ガラス製品	0.000483	0.000536	0.003851	0.002570	0.006367	0.000521	0.001104	0.000358	0.000318	0.000318	0.003976
033 セメント・セメント製品	0.000362	0.000221	0.000246	0.000145	0.000142	0.000188	0.000136	0.000218	0.000109	0.000313	0.000135
034 陶磁器	0.000760	0.000191	0.000494	0.000341	0.000410	0.000594	0.000852	0.000059	0.000307	0.000526	0.000582
035 その他の窯業・土石製品	0.000587	0.001009	0.000891	0.000791	0.000700	0.000382	0.000393	0.000624	0.000342	0.000505	0.002159
036 鉄鉄・粗鋼	0.000074	0.000019	0.000072	0.000011	0.000022	0.000022	0.000022	0.000054	0.000089	0.000038	0.000148
037 鋼材	0.006525	0.001612	0.003545	0.003247	0.002216	0.002271	0.002008	0.006600	0.003324	0.002832	0.003680
038 鉄鋼連品(鉄)	0.000992	0.000250	0.000785	0.000291	0.000309	0.000323	0.000297	0.000769	0.000924	0.000479	0.010430
039 その他の鉄鋼製品	0.001440	0.000285	0.000658	0.000759	0.000434	0.000478	0.000419	0.001436	0.000599	0.000528	0.005210
040 非鉄金属製錬・精製	0.005420	0.001226	0.005295	0.005928	0.003989	0.002020	0.002173	0.004682	0.003219	0.003951	0.003509
041 非鉄金属加工製品	0.002865	0.000615	0.002187	0.002972	0.000964	0.000966	0.001146	0.002404	0.001728	0.001676	0.002438
042 建設用・建築用金属製品	0.000856	0.000513	0.000518	0.000341	0.000305	0.000444	0.000325	0.000543	0.000368	0.000740	0.000450
043 その他の金属製品	0.008459	0.001396	0.003271	0.005256	0.002503	0.002394	0.002349	0.008079	0.002607	0.002607	0.014345
044 はん用機械	0.001574	0.000450	0.000940	0.000473	0.000577	0.000508	0.000496	0.001029	0.001751	0.000660	0.003073
045 生産用機械	0.001081	0.000345	0.000762	0.000419	0.000573	0.000402	0.000401	0.002259	0.000720	0.003719	0.003979
046 業務用機械	0.004282	0.000210	0.000546	0.013600	0.007460	0.002578	0.002636	0.000632	0.002499	0.000864	0.012101
047 電子デバイス	0.002476	0.000460	0.001487	0.000899	0.000805	0.000470	0.000470	0.000678	0.001630	0.001050	0.024588
048 その他の電子部品	0.018076	0.001865	0.012322	0.003891	0.003852	0.002716	0.002758	0.005050	0.003949	0.007526	0.156970
049 産業用電気機器	0.000605	0.000170	0.000337	0.000231	0.000283	0.000197	0.000193	0.000376	0.000979	0.000339	0.017671
050 民生用電気機器	0.000813	0.000038	0.000082	0.000042	0.000065	0.000046	0.000044	0.000107	0.000325	0.000220	0.004249
051 電子応用装置・電気計測器	0.001112	0.000020	0.000043	0.000036	0.000041	0.000026	0.000024	0.000045	0.000110	0.000038	0.001900
052 その他の電気機械	0.001966	0.000886	0.001844	0.000532	0.000728	0.000486	0.000433	0.000971	0.001323	0.001203	0.016990
053 通信・映像・音響機器	0.002070	0.000060	0.000407	0.000113	0.000082	0.000097	0.000050	0.000276	0.000213	0.000486	0.000865
054 電子計算機・同附属装置	0.000024	0.000000	0.000016	0.000009	0.000014	0.000019	0.000009	0.000019	0.000056	0.000016	0.001049
055 乗用車	0.000000	0.000000	0.000000	0.000000	0.000000	0.000000	0.000000	0.000000	0.000000	0.000000	0.000000
056 その他の自動車	0.000470	0.000020	0.000039	0.000021	0.000033	0.000023	0.000022	0.000046	0.000131	0.000039	0.002442
057 自動車部品・同附属品	0.004352	0.001157	0.002358	0.001223	0.001877	0.001294	0.001291	0.002765	0.007671	0.002387	0.141628
058 船舶・同修理	0.001614	0.000122	0.000175	0.000054	0.000042	0.000061	0.000116	0.000063	0.000036	0.000048	0.000071
059 その他の輸送機械・同修理	0.006666	0.000653	0.001332	0.000514	0.000432	0.000343	0.000342	0.001478	0.001139	0.001567	0.006562
060 その他の製造工業製品	0.003329	0.002556	0.014060	0.001237	0.001841	0.004296	0.003683	0.011291	0.008144	0.004664	0.001874
061 再生资源回収・加工処理	0.000670	0.000307	0.000892	0.000863	0.000660	0.000400	0.000409	0.000849	0.000382	0.000826	0.003611
062 建築	0.000000	0.000000	0.000000	0.000000	0.000000	0.000000	0.000000	0.000000	0.000000	0.000000	0.000000
063 建設補修	0.007984	0.004901	0.004438	0.003160	0.002738	0.004087	0.002934	0.004565	0.002248	0.007029	0.002817
064 公共事業	0.000000	0.000000	0.000000	0.000000	0.000000	0.000000	0.000000	0.000000	0.000000	0.000000	0.000000
065 その他の土木建設	0.000000	0.000000	0.000000	0.000000	0.000000	0.000000	0.000000	0.000000	0.000000	0.000000	0.000000
066 電力	0.025131	0.029599	0.026457	0.026263	0.029105	0.021791	0.020558	0.023575	0.009504	0.024919	0.036996
067 ガス・熱供給	0.003927	0.004090	0.003978	0.001215	0.004949	0.001751	0.002551	0.000297	0.000794	0.001604	0.001604
068 水道	0.006566	0.008130	0.014275	0.004214	0.004359	0.005462	0.006629	0.004660	0.000918	0.001818	0.001385
069 廃棄物処理	0.027025	0.004582	0.003917	0.003410	0.007745	0.002712	0.003530	0.001161	0.000879	0.003054	0.000897
070 商業	0.028756	0.018670	0.060420	0.082686	0.039227	0.035590	0.038546	0.091972	0.025824	0.042056	0.070396
071 金融・保険	0.007565	0.004068	0.010217	0.011899	0.021021	0.009005	0.009383	0.033177	0.034203	0.012173	0.012162
072 不動産仲介及び賃貸	0.003958	0.001854	0.018059	0.010471	0.008074	0.006344	0.007371	0.002173	0.007417	0.007423	0.003240
073 住宅賃貸料	0.000000	0.000000	0.000000	0.000000	0.000000	0.000000	0.000000	0.000000	0.000000	0.000000	0.000000
074 住宅賃貸料(帰属家賃)	0.000000	0.000000	0.000000	0.000000	0.000000	0.000000	0.000000	0.000000	0.000000	0.000000	0.000000
075 鉄道輸送	0.003622	0.004615	0.013117	0.001573	0.003857	0.001275	0.000730	0.005845	0.000826	0.001781	0.001115
076 道路輸送(自家輸送を除く。)	0.012753										

逆行列係数表 (I - A)⁻¹ (封鎖) 型

部 門	100 その他の対事業 所サービス	101 宿泊業	102 飲食サービス	103 洗濯・美容・美 容・浴場業	104 娯楽サービス	105 その他の対個人 サービス	106 事務用品	107 分類不明	行 和	感応係数
001 耕種農業	0.000236	0.020114	0.050764	0.000551	0.001025	0.009879	0.004116	0.000726	2.168755	1.048755
002 畜産	0.000147	0.024136	0.081537	0.000384	0.000271	0.004688	0.001583	0.000697	2.178936	1.053678
003 農業サービス	0.000017	0.002158	0.006671	0.000043	0.000092	0.000635	0.000243	0.000068	1.207917	0.584118
004 林業	0.001025	0.002495	0.003867	0.000839	0.001282	0.001407	0.021562	0.000748	2.115881	1.023187
005 漁業	0.000005	0.004613	0.008661	0.000010	0.000017	0.000037	0.000037	0.000200	1.114927	0.539150
006 石炭・原油・天然ガス	0.004702	0.019458	0.011931	0.011959	0.015112	0.014116	0.022358	0.019609	3.828507	1.851369
007 その他の鉱業	0.000417	0.001381	0.001438	0.001438	0.000960	0.001224	0.009344	0.003563	3.122537	1.509980
008 食料品	0.000272	0.055587	0.189718	0.000726	0.000488	0.010289	0.002921	0.001248	2.399779	1.160472
009 飲料	0.000055	0.024892	0.080838	0.000071	0.000079	0.002314	0.000106	0.003182	1.183301	0.572214
010 飼料・有機質肥料(別掲を除く。)	0.000064	0.010478	0.034729	0.000166	0.000351	0.002085	0.000702	0.000298	2.068831	1.000434
011 たばこ	0.000000	0.000000	0.000000	0.000000	0.000000	0.000000	0.000000	0.000000	1.000000	0.483575
012 繊維工業製品	0.000967	0.003182	0.000835	0.001609	0.003450	0.002220	0.000948	0.000485	1.467550	0.709670
013 衣服・その他の繊維既製品	0.002404	0.011397	0.002561	0.006761	0.005299	0.007426	0.008596	0.003005	1.420307	0.686825
014 木材・木製品	0.002493	0.002931	0.003683	0.001970	0.003114	0.002779	0.052268	0.001696	2.145578	1.037547
015 家具・装飾品	0.002418	0.005446	0.003757	0.001836	0.006511	0.004544	0.002287	0.002186	1.365894	0.660512
016 パルプ・紙・紙板・加工紙	0.010573	0.007925	0.007549	0.006804	0.008376	0.005583	0.319715	0.006764	3.690236	1.784505
017 紙加工品	0.002459	0.004650	0.009855	0.002540	0.002025	0.003403	0.307336	0.001913	1.864634	0.901690
018 印刷・製版・製本	0.006354	0.005622	0.005595	0.005741	0.011427	0.007280	0.009569	0.007247	1.898873	0.918247
019 化学肥料	0.000069	0.001307	0.003119	0.000312	0.000184	0.001614	0.000835	0.001748	1.445984	0.699241
020 無機化学工業製品	0.000955	0.002751	0.003063	0.006893	0.001395	0.002430	0.014293	0.003286	2.422984	1.171694
021 石油化学系基礎製品	0.000594	0.001165	0.001215	0.003388	0.000848	0.001451	0.006895	0.001231	1.789889	0.865526
022 有機化学工業製品(石油化学系基礎製品・合成樹脂を除く。)	0.002357	0.005277	0.005355	0.012018	0.004071	0.005543	0.034193	0.005854	4.481060	2.166928
023 合成樹脂	0.000820	0.001788	0.002050	0.002108	0.002108	0.001473	0.017446	0.004114	1.734905	0.839556
024 化学繊維	0.000419	0.001093	0.000354	0.000724	0.001037	0.000973	0.009339	0.000486	1.360554	0.657930
025 医薬品	0.000019	0.000603	0.001147	0.000086	0.000070	0.000175	0.000051	0.002235	1.325717	0.641083
026 化学農薬(医薬品を除く。)	0.004163	0.006601	0.006483	0.029417	0.003488	0.010842	0.024653	0.003524	2.201533	1.064066
027 石油製品	0.010218	0.039686	0.023200	0.024565	0.033785	0.030940	0.043968	0.045714	5.163849	2.497107
028 石炭製品	0.000169	0.000865	0.001102	0.000701	0.000582	0.000619	0.001819	0.000539	1.324072	0.640288
029 プラスチック製品	0.003252	0.007847	0.009568	0.007097	0.010229	0.005014	0.079421	0.008184	2.925472	1.414684
030 ゴム製品	0.000646	0.003909	0.001630	0.001680	0.002452	0.002256	0.013918	0.002543	1.518217	0.734171
031 なめし革・革製品・毛皮	0.000264	0.000772	0.000227	0.000689	0.000419	0.001680	0.002755	0.001580	1.089059	0.526642
032 ガラス・ガラス製品	0.000150	0.001418	0.001696	0.000360	0.000748	0.000369	0.002680	0.001732	1.222820	0.591325
033 セメント・セメント製品	0.000084	0.000251	0.000172	0.000181	0.000220	0.000210	0.000346	0.001013	1.374150	0.664504
034 陶磁器	0.000097	0.001294	0.001323	0.000151	0.000221	0.000370	0.004889	0.001519	1.225060	0.592412
035 その他の窯業・土石製品	0.000198	0.000712	0.000957	0.000589	0.001078	0.001152	0.008447	0.002181	1.436625	0.694715
036 鉄鉄・粗鋼	0.000027	0.000070	0.000010	0.000024	0.000048	0.000049	0.000578	0.000118	1.173034	0.567250
037 鋼材	0.001319	0.004588	0.005412	0.004033	0.002889	0.004843	0.015494	0.015039	7.021548	3.395443
038 鉄鋼連品(鉄)	0.000294	0.000837	0.000415	0.000445	0.000557	0.000687	0.005604	0.001621	1.530378	0.740052
039 その他の鉄鋼製品	0.000243	0.000960	0.001295	0.000884	0.000543	0.001040	0.002515	0.002108	1.611123	0.778098
040 非鉄金属製錬・精製	0.001245	0.004017	0.003721	0.004123	0.002616	0.003616	0.028812	0.011039	5.429254	2.625450
041 非鉄金属加工製品	0.000626	0.002204	0.001814	0.001966	0.001278	0.001828	0.015397	0.004673	2.304459	1.114378
042 建設用・建築用金属製品	0.000204	0.000574	0.000406	0.000420	0.000526	0.000502	0.001187	0.000911	1.378193	0.666459
043 その他の金属製品	0.001210	0.005377	0.011015	0.006786	0.002386	0.007373	0.012968	0.009916	2.535658	1.225170
044 はん用機械	0.000388	0.001247	0.000682	0.000702	0.000827	0.000774	0.001424	0.001002	1.513575	0.731927
045 生産用機械	0.000308	0.001103	0.000590	0.000570	0.000810	0.001538	0.000925	0.000235	1.334533	0.645346
046 業務用機械	0.000379	0.000923	0.000414	0.000388	0.000543	0.000941	0.025364	0.004112	1.187647	0.574316
047 電子デバイス	0.000450	0.001046	0.000571	0.000542	0.001054	0.000751	0.010290	0.002936	2.582738	1.248947
048 その他の電子部品	0.001922	0.005261	0.003055	0.003231	0.004658	0.003904	0.132337	0.008482	5.204260	2.516469
049 産業用電気機器	0.001442	0.000506	0.000275	0.000251	0.000381	0.000712	0.000343	0.000522	1.366823	0.660961
050 民生用電気機器	0.000037	0.000113	0.000063	0.000065	0.000382	0.000083	0.000094	0.000270	1.073322	0.519031
051 電子応用装置・電気計測器	0.000055	0.000054	0.000032	0.000029	0.000044	0.000039	0.000080	0.000304	1.040504	0.503161
052 その他の電気機械	0.000437	0.001449	0.000619	0.000621	0.000984	0.000910	0.009873	0.007485	1.690342	0.817407
053 通信・映像・音響機器	0.000485	0.000120	0.000275	0.000085	0.000413	0.000086	0.000170	0.000583	1.073802	0.519263
054 電子計算機・同附属装置	0.000007	0.000025	0.000013	0.000019	0.000019	0.000018	0.000021	0.004125	1.041125	0.503462
055 乗用車	0.000000	0.000000	0.000000	0.000000	0.000000	0.000000	0.000000	0.000000	1.000000	0.483575
056 その他の自動車	0.000017	0.000059	0.000031	0.000031	0.000044	0.000049	0.000150	0.005873	1.050593	0.510593
057 自動車部品・同附属品	0.001014	0.003969	0.001858	0.001832	0.002623	0.002519	0.002922	0.003246	2.946528	1.424867
058 船舶・同修理	0.000020	0.000331	0.000461	0.000039	0.000046	0.000084	0.000190	0.000465	1.241235	0.600230
059 その他の輸送機械・同修理	0.000580	0.005123	0.000759	0.000600	0.000893	0.000896	0.000907	0.003501	1.632252	0.788316
060 その他の製造工業製品	0.004829	0.004070	0.003216	0.006179	0.007240	0.010860	0.152252	0.002281	1.512396	0.731357
061 再生资源回収・加工処理	0.000241	0.000839	0.001024	0.000642	0.000492	0.000614	0.005296	0.001178	1.631345	0.788877
062 建築	0.000000	0.000000	0.000000	0.000000	0.000000	0.000000	0.000000	0.000000	1.000000	0.483575
063 建設補修	0.001756	0.005206	0.003554	0.003714	0.004771	0.004316	0.006455	0.003804	1.643775	0.794888
064 公共事業	0.000000	0.000000	0.000000	0.000000	0.000000	0.000000	0.000000	0.000000	1.000000	0.483575
065 その他の土木建設	0.000000	0.000000	0.000000	0.000000	0.000000	0.000000	0.000000	0.000000	1.000000	0.483575
066 電力	0.009764	0.060731	0.038911	0.042090	0.040429	0.034762	0.083938	0.023305	7.897476	3.819020
067 ガス・熱供給	0.000529	0.006281	0.004903	0.002635	0.000988	0.002133	0.001873	0.001569	1.234782	0.597109
068 水道	0.001082	0.011676	0.008933	0.012515	0.005514	0.005303	0.002400	0.004095	1.390088	0.672211
069 廃棄物処理	0.000515	0.035516	0.012730	0.008755	0.007460	0.001287	0.011758	0.019130	1.304632	0.648296
070 商業	0.018567	0.086187	0.165942	0.048255	0.036642	0.056094	0.314640	0.031142	8.470390	4.096067
071 金融・保険	0.006709	0.031175	0.015687	0.009005	0.014259	0.011712	0.021977	0.012600	3.291547	1.591709
072 不動産仲介及び賃貸	0.005474	0.010659	0.007942	0.014807	0.005447	0.014460	0.006150	0.017667	1.852466	0.895806
073 住宅賃貸料	0.000000	0.000000	0.000000	0.000000	0.000000	0.000000	0.000000	0.000000	1.000000	0.483575
074 住宅賃貸料(帰属家賃)	0.000000	0.000000	0.000000	0.000000	0.000000	0.000000	0.000000	0.000000	1.000000	0.483575
075 鉄道輸送	0.000986	0.001743	0.001943	0.001422	0.001160	0.001712	0.002769	0.009247	1.234125	0.596791
076 道路輸送(自家輸送を除く。)	0.005199	0.015348	0.007689	0.006924	0.025138	0.064518	0.047693	0.325667	3.523667	1.703956
077 自家輸送	0.019015	0.085049	0.032186	0.035415	0.063582	0.063817	0.050555	0.043868	6.051406	2.923037
078 水運	0.000727	0.002619	0.001596	0.001632	0.002011	0.009232	0.002994	0.002994	2.172190	1.050416
079 航空輸送	0.003179	0.002251	0.001657	0.002161	0.002530	0.002118	0.002234	0.007408	1.284043	0.623039
080 貨物利用運送	0.000171	0.000627	0.001151	0.000317	0.000278	0.000289	0.000385	0.000385	1.100995	0.531978
081 倉庫	0.000498	0.002177	0.004469	0.000993	0.000892	0.001180	0.007603	0.002284	1.389115	0.671741
082 運輸附帯サービス	0.004250	0.097116	0.010377	0.006058	0.010819	0.010224	0.011297	0.024188	2.	

4 逆行列係数表 $[I - (I - \hat{M})A]^{-1}$ (開放)型

部門	001 耕種農業	002 畜産	003 農業サービス	004 林業	005 漁業	006 石炭・原油・天然ガス	007 その他の鉱業	008 食料品	009 飲料	010 飼料・有機質肥料(別掲を除く。)	011 たばこ
001 耕種農業	1.023719	0.037071	0.006218	0.000826	0.002022	0.000101	0.000132	0.041354	0.012339	0.127332	0.000000
002 畜産	0.074469	1.020206	0.021369	0.000598	0.002410	0.000009	0.000027	0.267152	0.004281	0.015066	0.000000
003 農業サービス	0.037400	0.061869	1.001492	0.000605	0.002116	0.000004	0.000006	0.017344	0.006899	0.005491	0.000000
004 林業	0.000295	0.000233	0.000048	1.152213	0.000192	0.000435	0.000053	0.000291	0.000050	0.001275	0.000000
005 漁業	0.000044	0.000078	0.000007	0.000010	1.041571	0.000292	0.000006	0.004297	0.000068	0.001046	0.000000
006 石炭・原油・天然ガス	0.000012	0.000015	0.000033	0.000005	0.000016	1.000081	0.000018	0.000014	0.000016	0.000018	0.000000
007 その他の鉱業	0.000048	0.000028	0.000059	0.000196	0.000200	0.000075	1.000133	0.000027	0.000039	0.000033	0.000000
008 食料品	0.000132	0.004392	0.000302	0.002253	0.009111	0.000025	0.000068	1.023439	0.016074	0.048937	0.000000
009 飲料	0.000023	0.000068	0.000011	0.000020	0.004126	0.000030	0.000088	0.000260	1.011783	0.000039	0.000000
010 飼料・有機質肥料(別掲を除く。)	0.002178	0.070246	0.005484	0.000047	0.012586	0.000001	0.000002	0.018487	0.000316	1.007867	0.000000
011 たばこ	0.000000	0.000000	0.000000	0.000000	0.000000	0.000000	0.000000	0.000000	0.000000	0.000000	1.000000
012 繊維工業製品	0.000011	0.000004	0.000012	0.000046	0.000440	0.000006	0.000008	0.000005	0.000003	0.000004	0.000000
013 衣服・その他の繊維既製品	0.000522	0.000130	0.000475	0.000034	0.000496	0.000452	0.000270	0.000173	0.000074	0.000113	0.000000
014 木材・木製品	0.000103	0.000634	0.000147	0.001118	0.000379	0.000199	0.000157	0.000265	0.000149	0.002186	0.000000
015 家具・装具品	0.000037	0.000028	0.000037	0.000043	0.000106	0.000431	0.000192	0.000051	0.000064	0.000035	0.000000
016 パルプ・紙・板紙・加工紙	0.000728	0.000189	0.001064	0.000153	0.000178	0.000129	0.000135	0.000257	0.000597	0.000184	0.000000
017 紙加工品	0.014171	0.002623	0.018694	0.001269	0.000708	0.000207	0.000320	0.002917	0.009581	0.002470	0.000000
018 印刷・製版・製本	0.000293	0.000250	0.000495	0.000181	0.000671	0.000910	0.000715	0.002029	0.000974	0.000432	0.000000
019 化学肥料	0.001368	0.000051	0.000034	0.000004	0.000003	0.000001	0.000001	0.000056	0.000017	0.000171	0.000000
020 無機化学工業製品	0.000257	0.000082	0.000163	0.000019	0.000328	0.000035	0.000053	0.000367	0.000305	0.000160	0.000000
021 石油化学系基礎製品	0.000000	0.000000	0.000000	0.000000	0.000000	0.000000	0.000000	0.000000	0.000000	0.000000	0.000000
022 有機化学工業製品(石油化学系基礎製品、合成樹脂を除く。)	0.000096	0.000044	0.000096	0.000026	0.000037	0.000045	0.000069	0.000283	0.000668	0.000262	0.000000
023 合成樹脂	0.000018	0.000004	0.000010	0.000008	0.000013	0.000005	0.000004	0.000009	0.000022	0.000006	0.000000
024 化学繊維	0.000003	0.000001	0.000002	0.000001	0.000012	0.000003	0.000002	0.000001	0.000001	0.000001	0.000000
025 医薬品	0.000039	0.000646	0.000919	0.000001	0.000392	0.000003	0.000002	0.000176	0.000004	0.000120	0.000000
026 化学最終製品(医薬品を除く。)	0.001806	0.000188	0.000430	0.000045	0.000184	0.000135	0.000050	0.000152	0.000132	0.000239	0.000000
027 石油製品	0.000162	0.000063	0.000072	0.000120	0.000251	0.000124	0.000639	0.000662	0.000044	0.000121	0.000000
028 石炭製品	0.000065	0.000095	0.000219	0.000025	0.000088	0.000294	0.000149	0.000075	0.000060	0.000075	0.000000
029 プラスチック製品	0.000735	0.000171	0.000386	0.000534	0.000782	0.000151	0.000089	0.000433	0.001573	0.000139	0.000000
030 ゴム製品	0.000559	0.000213	0.000884	0.000350	0.000289	0.001167	0.001269	0.000217	0.000112	0.000140	0.000000
031 なめし革・革製品・毛皮	0.000000	0.000000	0.000000	0.000000	0.000001	0.000000	0.000003	0.000000	0.000000	0.000000	0.000000
032 ガラス・ガラス製品	0.000004	0.000002	0.000003	0.000019	0.000005	0.000005	0.000000	0.000011	0.000467	0.000003	0.000000
033 セメント・セメント製品	0.000136	0.000057	0.000077	0.000075	0.000044	0.000718	0.000211	0.000056	0.000028	0.000045	0.000000
034 陶磁器	0.000000	0.000000	0.000000	0.000000	0.000000	0.000000	0.000000	0.000000	0.000000	0.000000	0.000000
035 その他の窯業・土石製品	0.014488	0.000707	0.001528	0.000038	0.000054	0.000460	0.000076	0.000264	0.000047	0.000841	0.000000
036 鉄鉄・粗鋼	-0.000001	-0.000001	0.000000	0.000000	0.000003	-0.000003	-0.000003	-0.000001	-0.000007	0.000000	0.000000
037 鋼材	0.000030	0.000013	0.000009	0.000011	0.000025	0.000883	0.000079	0.000018	0.000101	0.000015	0.000000
038 鉄鋼製品(鉄)	0.000010	0.000005	0.000005	0.000008	0.000066	0.000072	0.000041	0.000011	0.000024	0.000011	0.000000
039 その他の鉄鋼製品	0.000004	0.000003	0.000002	0.000002	0.000003	0.000023	0.000014	0.000004	0.000000	0.000003	0.000000
040 非鉄金属基礎・精製	0.000035	0.000017	0.000021	0.000014	0.000038	0.000132	0.000060	0.000044	0.000147	0.000032	0.000000
041 非鉄金属加工製品	0.000008	0.000005	0.000005	0.000005	0.000007	0.000120	0.000022	0.000025	0.000057	0.000006	0.000000
042 建設用・建築用金属製品	0.000108	0.000045	0.000061	0.000046	0.000077	0.000268	0.000167	0.000042	0.000024	0.000031	0.000000
043 その他の金属製品	0.000396	0.000371	0.000105	0.000162	0.000266	0.003717	0.002058	0.000615	0.007491	0.000302	0.000000
044 はん用機械	0.000030	0.000015	0.000022	0.000027	0.000014	0.000088	0.000150	0.000013	0.000008	0.000010	0.000000
045 生産用機械	0.000084	0.000039	0.000059	0.000093	0.000037	0.000251	0.000408	0.000033	0.000019	0.000026	0.000000
046 業務用機械	0.000005	0.000004	0.000026	0.000005	0.000003	0.000005	0.000015	0.000003	0.000002	0.000002	0.000000
047 電子デバイス	0.000104	0.000050	0.000072	0.000088	0.000072	0.000106	0.000359	0.000043	0.000026	0.000035	0.000000
048 その他の電子部品	0.000086	0.000043	0.000065	0.000079	0.000046	0.000091	0.000298	0.000038	0.000027	0.000028	0.000000
049 産業用電気機器	0.000003	0.000002	0.000002	0.000002	0.000007	0.000003	0.000010	0.000001	0.000001	0.000001	0.000000
050 民生用電気機器	0.000000	0.000000	0.000000	0.000000	0.000000	0.000000	0.000000	0.000000	0.000000	0.000000	0.000000
051 電子応用装置・電気計測器	0.000003	0.000002	0.000002	0.000003	0.000002	0.000004	0.000011	0.000002	0.000001	0.000001	0.000000
052 その他の電気機械	0.000113	0.000064	0.000068	0.000008	0.000132	0.000124	0.000379	0.000033	0.000038	0.000066	0.000000
053 通信・映像・音響機器	0.000001	0.000001	0.000001	0.000003	0.000002	0.000001	0.000002	0.000001	0.000002	0.000001	0.000000
054 電子計算機・同附属装置	0.000004	0.000002	0.000003	0.000004	0.000002	0.000004	0.000015	0.000002	0.000001	0.000001	0.000000
055 農用車	0.000000	0.000000	0.000000	0.000000	0.000000	0.000000	0.000000	0.000000	0.000000	0.000000	0.000000
056 その他の自動車	0.000000	0.000000	0.000000	0.000000	0.000000	0.000000	0.000001	0.000000	0.000000	0.000000	0.000000
057 自動車部品・同附属品	-0.000066	-0.000031	-0.000046	-0.000056	-0.000029	-0.000066	-0.000229	-0.000026	-0.000014	-0.000020	0.000000
058 船舶・同修理	0.000001	0.000002	0.000000	0.000000	0.000192	0.000001	0.000002	0.000006	0.000000	0.000003	0.000000
059 その他の輸送機械・同修理	0.000098	0.000049	0.000062	0.000080	0.000073	0.000155	0.000453	0.000050	0.000028	0.000044	0.000000
060 その他の製造工業製品	0.000009	0.000010	0.000020	0.000021	0.000167	0.000060	0.000049	0.000013	0.000021	0.000007	0.000000
061 再生資源回収・加工処理	0.000542	0.000449	0.000178	0.000044	0.000145	0.000050	0.000173	0.000191	0.005223	0.000000	0.000000
062 建築	0.000000	0.000000	0.000000	0.000000	0.000000	0.000000	0.000000	0.000000	0.000000	0.000000	0.000000
063 建設補修	0.000563	0.002106	0.002860	0.001709	0.001454	0.004067	0.007731	0.001874	0.001014	0.001348	0.000000
064 公共事業	0.000000	0.000000	0.000000	0.000000	0.000000	0.000000	0.000000	0.000000	0.000000	0.000000	0.000000
065 その他の土木建設	0.000000	0.000000	0.000000	0.000000	0.000000	0.000000	0.000000	0.000000	0.000000	0.000000	0.000000
066 電力	0.009945	0.016358	0.038115	0.004395	0.015247	0.051528	0.011201	0.011742	0.009778	0.012388	0.000000
067 ガス・熱供給	0.000082	0.000121	0.000157	0.000047	0.000107	0.000321	0.000188	0.000510	0.000081	0.000818	0.000000
068 水道	0.001211	0.001844	0.001801	0.000893	0.000954	0.004235	0.006042	0.002358	0.001905	0.000674	0.000000
069 廃棄物処理	0.000322	0.001173	0.002031	0.000309	0.000458	0.000391	0.001353	0.002171	0.000509	0.001351	0.000000
070 商業	0.068685	0.069973	0.044924	0.018776	0.059145	0.019104	0.050352	0.061664	0.034350	0.071503	0.000000
071 金融・保険	0.008381	0.008008	0.009772	0.008331	0.012549	0.026506	0.048285	0.006071	0.025550	0.005452	0.000000
072 不動産仲介及び賃貸	0.002337	0.001793	0.005108	0.001772	0.002303	0.010752	0.008698	0.025108	0.002367	0.001973	0.000000
073 住宅賃貸料	0.000000	0.000000	0.000000	0.000000	0.000000	0.000000	0.000000	0.000000	0.000000	0.000000	0.000000
074 住宅賃貸料(帰属家賃)	0.000000	0.000000	0.000000	0.000000	0.000000	0.000000	0.000000	0.000000	0.000000	0.000000	0.000000
075 鉄道輸送	0.000075	0.000086	0.000068	0.000085	0.000134	0.000373	0.000186	0.000115	0.000112	0.000109	0.000000
076 道路輸送(自家輸											

逆行列係数表 $[I - (I - \hat{M})A]^{-1}$ (開放)型

部 門	012 繊維工業製品	013 衣服・その他の 繊維既製品	014 木材・木製品	015 家具・装備品	016 バルブ・紙・板 紙・加工紙	017 紙加工品	018 印刷・製版・製 本	019 化学肥料	020 無機化学工業製 品	021 石油化学系基礎 製品	022 有機化学工業製 品(石油化学系 基礎製品・合成 樹脂を除く。)
001 耕種農業	0.018391	0.000548	0.000244	0.000055	0.000899	0.000063	0.000033	0.000058	0.000067	0.000000	0.000287
002 畜産	0.001822	0.000860	0.000194	0.000014	0.000212	0.000013	0.000007	0.000045	0.000034	0.000000	0.000426
003 農業サービス	0.000772	0.000071	0.000020	0.000003	0.000045	0.000003	0.000002	0.000020	0.000005	0.000000	0.000036
004 林業	0.000022	0.000047	0.288851	0.011952	0.011929	0.000887	0.000218	0.000033	0.000357	0.000000	0.000045
005 漁業	0.000001	0.000007	0.000004	0.000001	0.000004	0.000001	0.000001	0.000034	0.000001	0.000000	0.000007
006 石炭・原油・天然ガス	0.000073	0.000019	0.000018	0.000012	0.000566	0.000042	0.000025	0.000717	0.000108	0.000000	0.000314
007 その他の鉱業	0.000039	0.000017	0.000068	0.000072	0.000659	0.000058	0.000014	0.013888	0.014392	0.000000	0.011499
008 食料品	0.000078	0.001545	0.000729	0.000047	0.000784	0.000047	0.000022	0.000046	0.000123	0.000000	0.001625
009 飲料	0.000012	0.000011	0.000020	0.000011	0.000009	0.000008	0.000009	0.000007	0.000010	0.000000	0.000007
010 飼料・有機質肥料(別掲を除く。)	0.000154	0.000060	0.000015	0.000001	0.000016	0.000001	0.000001	0.000099	0.000003	0.000000	0.000030
011 たばこ	0.000000	0.000000	0.000000	0.000000	0.000000	0.000000	0.000000	0.000000	0.000000	0.000000	0.000000
012 繊維工業製品	1.002645	0.005446	0.000024	0.000386	0.000054	0.000014	0.000041	0.000004	0.000004	0.000000	0.000003
013 衣服・その他の繊維既製品	0.000165	1.001440	0.000112	0.000233	0.000106	0.000139	0.000046	0.000461	0.000197	0.000000	0.000125
014 木材・木製品	0.000058	0.000158	1.022870	0.042222	0.037755	0.000692	0.000094	0.000094	0.000000	0.000000	0.000141
015 家具・装備品	0.000114	0.000090	0.000054	1.003601	0.000103	0.000099	0.000055	0.000151	0.000187	0.000000	0.000152
016 バルブ・紙・板紙・加工紙	0.000499	0.000547	0.000916	0.002945	1.084828	0.047600	0.019110	0.000235	0.000159	0.000000	0.000096
017 紙加工品	0.001198	0.001738	0.000618	0.004022	0.000500	1.001377	0.000465	0.001625	0.000463	0.000000	0.000096
018 印刷・製版・製本	0.000384	0.001457	0.000425	0.001793	0.003229	0.005610	1.010984	0.000545	0.000843	0.000000	0.000441
019 化学肥料	0.000026	0.000001	0.000001	0.000000	0.000003	0.000000	0.000000	1.005228	0.000224	0.000000	0.000271
020 無機化学工業製品	0.000162	0.000093	0.000049	0.000080	0.002722	0.000385	0.000074	0.016478	1.026218	0.000000	0.011715
021 石油化学系基礎製品	0.000000	0.000000	0.000000	0.000000	0.000000	0.000000	0.000000	0.000000	0.000000	1.000000	0.000000
022 有機化学工業製品(石油化学系基礎製品・合成樹脂を除く。)	0.001552	0.000232	0.000189	0.000453	0.001543	0.000182	0.000153	0.001213	0.001730	0.000000	1.054500
023 合成樹脂	0.000272	0.000022	0.000200	0.000102	0.000034	0.000218	0.000055	0.000010	0.000010	0.000000	0.000007
024 化学繊維	0.020167	0.004158	0.000006	0.000172	0.000085	0.000009	0.000002	0.000003	0.000001	0.000000	0.000002
025 医薬品	0.000002	0.000005	0.000001	0.000001	0.000001	0.000001	0.000001	0.000003	0.000001	0.000000	0.000001
026 化学最終製品(医薬品を除く。)	0.000498	0.000366	0.000780	0.001263	0.000335	0.000728	0.001090	0.000255	0.000035	0.000000	0.000129
027 石油製品	0.000154	0.000044	0.000100	0.000039	0.000598	0.000322	0.000443	0.000078	0.000160	0.000000	0.000054
028 石炭製品	0.000266	0.000094	0.000109	0.000073	0.000545	0.000108	0.000110	0.002637	0.000885	0.000000	0.000584
029 プラスチック製品	0.000415	0.000648	0.000440	0.001950	0.000181	0.002187	0.002041	0.000701	0.000476	0.000000	0.000216
030 ゴム製品	0.000164	0.000867	0.000264	0.000267	0.000085	0.000094	0.000135	0.000317	0.000193	0.000000	0.000115
031 なめし革・革製品・毛皮	0.000000	0.000008	0.000001	0.000002	0.000000	0.000000	0.000000	0.000000	0.000000	0.000000	0.000000
032 ガラス・ガラス製品	0.000009	0.000018	0.000000	0.000043	0.000002	0.000000	0.000000	0.000043	0.000002	0.000000	0.000052
033 セメント・セメント製品	0.000087	0.000061	0.000055	0.000062	0.000158	0.000079	0.000050	0.000083	0.000131	0.000000	0.000135
034 陶磁器	0.000000	0.000000	0.000000	0.000010	0.000000	0.000000	0.000000	0.000000	0.000001	0.000000	0.000000
035 その他の窯業・土石製品	0.000060	0.000029	0.000054	0.000282	0.000374	0.000056	0.000029	0.001663	0.000739	0.000000	0.000382
036 鉄鉄・粗鋼	-0.000001	0.000000	-0.000001	0.000008	-0.000001	-0.000001	0.000000	0.000000	0.000007	0.000000	-0.000003
037 鋼材	0.000029	0.000034	0.000040	0.001190	0.000017	0.000013	0.000007	0.000009	0.000033	0.000000	0.000041
038 鉄鋼造品(鉄)	0.000006	0.000015	0.000010	0.000260	0.000006	0.000005	0.000004	0.000004	0.000012	0.000000	0.000012
039 その他の鉄鋼製品	0.000002	0.000004	0.000005	0.000798	0.000002	0.000003	0.000001	0.000002	0.000010	0.000000	0.000014
040 非鉄金属製錬・精製	0.000053	0.000025	0.000046	0.000368	0.000113	0.000028	-0.000093	0.000601	0.003643	0.000000	0.000131
041 非鉄金属加工製品	0.000007	0.000006	0.000044	0.000371	0.000009	0.000006	0.000006	0.000004	0.000021	0.000000	0.000012
042 建設用・建築用金属製品	0.000070	0.000049	0.000042	0.000200	0.000127	0.000063	0.000040	0.000064	0.000101	0.000000	0.000107
043 その他の金属製品	0.000128	0.000651	0.000691	0.000621	0.000259	0.000114	0.000105	0.001460	0.000000	0.000000	0.000237
044 はん用機械	0.000014	0.000009	0.000025	0.000457	0.000011	0.000006	0.000008	0.000014	0.000018	0.000000	0.000010
045 生産用機械	0.000039	0.000022	0.000052	0.000052	0.000028	0.000016	0.000022	0.000047	0.000000	0.000000	0.000024
046 業務用機械	0.000003	0.000002	0.000004	0.000002	0.000002	0.000001	0.000002	0.000002	0.000003	0.000000	0.000002
047 電子デバイス	0.000049	0.000029	0.000070	0.000063	0.000035	0.000020	0.000028	0.000043	0.000055	0.000000	0.000030
048 その他の電子部品	0.000042	0.000027	0.000061	0.000047	0.000031	0.000025	0.000049	0.000039	0.000050	0.000000	0.000027
049 産業用電気機器	0.000001	0.000001	0.000002	0.000002	0.000001	0.000001	0.000001	0.000001	0.000002	0.000000	0.000001
050 民生用電気機器	0.000000	0.000000	0.000000	0.000000	0.000000	0.000000	0.000000	0.000000	0.000000	0.000000	0.000000
051 電子応用装置・電気計測器	0.000002	0.000001	0.000002	0.000001	0.000001	0.000001	0.000001	0.000001	0.000002	0.000000	0.000001
052 その他の電気機械	0.000056	0.000043	0.000079	0.000372	0.000048	0.000036	0.000039	0.000045	0.000062	0.000000	0.000041
053 通信・映像・音響機器	0.000001	0.000001	0.000002	0.000001	0.000001	0.000001	0.000001	0.000001	0.000001	0.000000	0.000001
054 電子計算機・同附属装置	0.000002	0.000001	0.000003	0.000001	0.000001	0.000001	0.000001	0.000002	0.000002	0.000000	0.000001
055 農用車	0.000000	0.000000	0.000000	0.000000	0.000000	0.000000	0.000000	0.000000	0.000000	0.000000	0.000000
056 その他の自動車	0.000000	0.000000	0.000000	0.000000	0.000000	0.000000	0.000000	0.000000	0.000000	0.000000	0.000000
057 自動車部品・同附属品	-0.000031	-0.000017	-0.000044	-0.000017	-0.000021	-0.000012	-0.000017	-0.000027	-0.000035	0.000000	-0.000018
058 船舶・同修理	0.000000	0.000000	0.000001	0.000000	0.000001	0.000000	0.000000	0.000001	0.000002	0.000000	0.000001
059 その他の輸送機械・同修理	0.000059	0.000052	0.000072	0.000049	0.000038	0.000029	0.000046	0.000043	0.000052	0.000000	0.000031
060 その他の製造工業製品	0.000026	0.000054	0.000032	0.000273	0.000013	0.000013	0.000012	0.000012	0.000018	0.000000	0.000061
061 再生资源回収・加工処理	0.000856	0.000075	0.000777	0.000440	0.006263	0.000477	0.001179	0.035275	0.003475	0.000000	0.000500
062 建築	0.000000	0.000000	0.000000	0.000000	0.000000	0.000000	0.000000	0.000000	0.000000	0.000000	0.000000
063 建設補修	0.003274	0.002271	0.001578	0.002265	0.005962	0.001877	0.003011	0.004726	0.000000	0.000000	0.000528
064 公共事業	0.000000	0.000000	0.000000	0.000000	0.000000	0.000000	0.000000	0.000000	0.000000	0.000000	0.000000
065 その他の土木建設	0.000000	0.000000	0.000000	0.000000	0.000000	0.000000	0.000000	0.000000	0.000000	0.000000	0.000000
066 電力	0.045913	0.016576	0.019115	0.011332	0.095762	0.019027	0.019524	0.075825	0.094603	0.000000	0.028214
067 ガス・熱供給	0.003229	0.000493	0.000124	0.000125	0.000619	0.000323	0.000086	0.000859	0.000622	0.000000	0.001126
068 水道	0.001173	0.001329	0.001077	0.000841	0.001647	0.000951	0.000709	0.002058	0.002557	0.000000	0.001986
069 廃棄物処理	0.000385	0.000445	0.000677	0.000480	0.000423	0.000535	0.000606	0.005317	0.002684	0.000000	0.000377
070 商業	0.053365	0.057007	0.045168	0.059015	0.045946	0.053558	0.036961	0.022073	0.030498	0.000000	0.054999
071 金融・保険	0.011964	0.015572	0.010088	0.015764	0.009072	0.007996	0.008824	0.010291	0.008075	0.000000	0.007561
072 不動産仲介及び賃貸	0.002563	0.002827	0.000759	0.002775	0.002077	0.001839	0.002795	0.001968	0.002803	0.000000	0.001920
073 住宅賃貸料	0.000000	0.000000	0.000000	0.000000	0.000000	0.000000	0.000000	0.000000	0.000000	0.000000	0.000000
074 住宅賃貸料(帰属家賃)	0.000000	0.000000	0.000000	0.000000	0.000000	0.000000	0.000000	0.000000	0.000000	0.000000	0.000000
075 鉄道輸送	0.000199	0.000185	0.000092	0.000189	0.000142	0.000224	0.000117	0.000166	0.000196</		

逆行列係数表 $[I - (I - \hat{M})A]^{-1}$ (開放)型

部 門	023 合成樹脂	024 化学繊維	025 医薬品	026 化学最終製品 (医薬品を除く。)	027 石油製品	028 石炭製品	029 プラスチック製 品	030 ゴム製品	031 なめし革・革製 品・毛皮	032 ガラス・ガラス 製品	033 セメント・セメ ント製品
001 耕種農業	0.00040	0.001091	0.002457	0.000296	0.000002	0.000054	0.000020	0.055520	0.007328	0.000022	0.000043
002 畜産	0.000037	0.000028	0.000848	0.000484	0.000000	0.000010	0.000007	0.000420	0.105800	0.000006	0.000008
003 農業サービス	0.000004	0.000041	0.000139	0.000400	0.000000	0.000003	0.000001	0.002039	0.006542	0.000001	0.000002
004 林業	0.000017	0.000133	0.000025	0.000254	0.000006	0.000017	0.000029	0.000032	0.020154	0.000031	0.000019
005 漁業	0.000001	0.000001	0.000099	0.000008	0.000000	0.000001	0.000000	0.000001	0.000072	0.000001	0.000002
006 石炭・原油・天然ガス	0.000116	0.000480	0.000038	0.000067	0.011327	0.000030	0.000057	0.000053	0.000028	0.000415	0.000049
007 その他の鉱業	0.000179	0.000117	0.000177	0.000493	-0.000342	0.099142	0.000078	0.000340	0.000045	0.026809	0.031531
008 食料品	0.000141	0.000074	0.000132	0.001847	0.000001	0.000032	0.000023	0.000063	0.111112	0.000017	0.000023
009 飲料	0.000004	0.000017	0.000028	0.000008	0.000001	0.000021	0.000007	0.000011	0.000047	0.000013	0.000030
010 飼料・有機質肥料(別掲を除く。)	0.000003	0.000004	0.000064	0.000034	0.000000	0.000001	0.000001	0.000119	0.007296	0.000001	0.000001
011 たばこ	0.000000	0.000000	0.000000	0.000000	0.000000	0.000000	0.000000	0.000000	0.000000	0.000000	0.000000
012 繊維工業製品	0.000002	0.000006	0.000003	0.000007	0.000000	0.000000	0.000024	0.000258	0.000044	0.000020	0.000005
013 衣服・その他の繊維既製品	0.000045	0.000107	0.000142	0.000119	0.000008	0.000128	0.000055	0.000239	0.000113	0.000025	0.000135
014 木材・木製品	0.000052	0.000419	0.000072	0.000163	0.000004	0.000051	0.000097	0.000045	0.000239	0.001107	0.000063
015 家具・装具品	0.000121	0.000109	0.000211	0.000103	0.000008	0.000080	0.000109	0.000143	0.000041	0.000053	0.000120
016 パルプ・紙・板紙・加工紙	0.000185	0.010524	0.000995	0.000199	0.000008	0.000109	0.000035	0.000456	0.000169	0.004053	0.000112
017 紙加工品	0.002043	0.002684	0.007986	0.011633	0.000015	0.000281	0.000864	0.000984	0.001153	0.006371	0.000269
018 印刷・製版・製本	0.000194	0.001525	0.001567	0.001315	0.000041	0.000570	0.000362	0.000622	0.000526	0.002199	0.000418
019 化学肥料	0.000001	0.000024	0.000040	0.000061	0.000000	0.000001	0.000002	0.000085	0.000014	0.000002	0.000001
020 無機化学工業製品	0.004754	0.003029	0.005361	0.016241	0.000008	0.000300	0.000810	0.011970	0.001013	0.007726	0.000234
021 石油化学系基礎製品	0.000000	0.000000	0.000000	0.000000	0.000000	0.000000	0.000000	0.000000	0.000000	0.000000	0.000000
022 有機化学工業製品(石油化学系基礎製品、合成樹脂を除く。)	0.087608	0.038526	0.012872	0.035810	0.000032	0.002232	0.007397	0.030156	0.002782	0.000078	0.000054
023 合成樹脂	1.000062	0.02213	0.000035	0.000273	0.000018	0.000018	0.012693	0.000015	0.000014	0.000014	0.000005
024 化学繊維	0.000000	1.000002	0.000001	0.000001	0.000000	0.000259	0.000036	0.000009	0.000018	0.000002	0.000001
025 医薬品	0.000000	0.000003	1.002341	0.000003	0.000000	0.000001	0.000000	0.000003	0.000069	0.000001	0.000002
026 化学最終製品(医薬品を除く。)	0.000430	0.000656	0.000897	1.003301	0.000029	0.005129	0.000295	0.000518	0.000350	0.000168	0.000454
027 石油製品	0.000043	0.000189	0.000031	0.000601	1.000130	0.000210	0.000028	0.000666	0.000088	0.000122	0.000185
028 石炭製品	0.000609	0.000430	0.000240	0.000502	0.000024	1.000231	0.000255	0.000321	0.000187	0.000418	0.000273
029 プラスチック製品	0.000149	0.000386	0.002399	0.000362	0.000010	0.000042	1.014387	0.000787	0.000220	0.000838	0.000093
030 ゴム製品	0.000210	0.000077	0.000319	0.000092	0.000020	0.000578	0.000163	1.004631	0.000669	0.000120	0.000351
031 なめし革・革製品・毛皮	0.000000	0.000000	0.000000	0.000001	0.000000	0.000004	0.000000	0.000000	1.000017	0.000000	0.000000
032 ガラス・ガラス製品	0.000010	0.000004	0.000408	0.000026	0.000000	0.000004	0.000128	0.000007	0.000004	1.001507	0.000005
033 セメント・セメント製品	0.000144	0.000201	0.000052	0.000127	0.000013	0.000566	0.000088	0.000050	0.000072	0.000128	1.092655
034 陶磁器	0.000000	0.000000	0.000000	0.000000	0.000000	0.000000	0.000000	0.000000	0.000000	0.000000	0.000000
035 その他の窯業・土石製品	0.000423	0.000130	0.000478	0.000298	0.000008	0.010348	0.000082	0.000259	0.000157	0.000415	0.000595
036 鉄鉄・粗鋼	-0.000002	-0.000001	-0.000002	-0.000003	0.000000	-0.000001	-0.000001	-0.000003	0.000000	-0.000001	-0.000002
037 鋼材	0.000022	0.000023	0.000034	0.000053	0.000011	0.000024	0.000155	0.000151	0.000012	0.000026	0.001128
038 鉄鋳造品(鉄)	0.000006	0.000010	0.000011	0.000014	0.000001	0.000014	0.000011	0.000013	0.000008	0.000011	0.000061
039 その他の鉄鋼製品	0.000005	0.000003	0.000012	0.000021	0.000001	0.000005	0.000006	0.000014	0.000002	0.000007	0.000111
040 非鉄金属製錬・精製	0.000276	0.000167	0.000272	0.001852	0.000003	0.000076	0.000315	0.000553	0.000055	0.001234	0.000091
041 非鉄金属加工製品	0.000007	0.000009	0.000063	0.000106	0.000002	0.000009	0.000128	0.000154	0.000007	0.000025	0.000015
042 建設用・建築用金属製品	0.000116	0.000159	0.000041	0.000059	0.000007	0.000092	0.000071	0.000039	0.000056	0.000100	0.000138
043 その他の金属製品	0.000804	0.000321	0.002199	0.003576	0.000094	0.000360	0.000357	0.002401	0.000229	0.000993	0.001343
044 はん用機械	0.000006	0.000010	0.000009	0.000010	0.000002	0.000026	0.000028	0.000011	0.000015	0.000022	0.000031
045 生産用機械	0.000115	0.000024	0.000020	0.000017	0.000005	0.000094	0.000281	0.000030	0.000039	0.000042	0.000083
046 業務用機械	0.000001	0.000002	0.000002	0.000002	0.000000	0.000004	0.000001	0.000002	0.000003	0.000002	0.000005
047 電子デバイス	0.000020	0.000033	0.000025	0.000023	0.000004	0.000072	0.000027	0.000039	0.000050	0.000040	0.000099
048 その他の電子部品	0.000017	0.000028	0.000026	0.000024	0.000004	0.000060	0.000023	0.000034	0.000044	0.000039	0.000084
049 産業用電気機器	0.000001	0.000001	0.000001	0.000001	0.000000	0.000002	0.000001	0.000001	0.000001	0.000001	0.000003
050 民生用電気機器	0.000000	0.000000	0.000000	0.000000	0.000000	0.000000	0.000000	0.000000	0.000000	0.000000	0.000000
051 電子応用装置・電気計測器	0.000001	0.000001	0.000001	0.000001	0.000000	0.000002	0.000001	0.000001	0.000002	0.000001	0.000003
052 その他の電気機械	0.000031	0.000065	0.000037	0.000033	0.000005	0.000089	0.000041	0.000048	0.000066	0.000054	0.000120
053 通信・映像・音響機器	0.000000	0.000001	0.000003	0.000001	0.000000	0.000002	0.000001	0.000002	0.000003	0.000001	0.000001
054 電子計算機・同附属装置	0.000001	0.000001	0.000001	0.000001	0.000000	0.000003	0.000001	0.000002	0.000002	0.000002	0.000004
055 農用車	0.000000	0.000000	0.000000	0.000000	0.000000	0.000000	0.000000	0.000000	0.000000	0.000000	0.000000
056 その他の自動車	0.000000	0.000000	0.000000	0.000000	0.000000	0.000000	0.000000	0.000000	0.000000	0.000000	0.000000
057 自動車部品・同附属品	-0.000012	-0.000018	-0.000015	-0.000013	-0.000003	-0.000045	-0.000016	-0.000024	-0.000031	-0.000024	-0.000062
058 船舶・同修理	0.000001	0.000001	0.000000	0.000001	0.000001	0.000001	0.000000	0.000000	0.000001	0.000001	0.000003
059 その他の輸送機械・同修理	0.000018	0.000035	0.000067	0.000027	0.000005	0.000081	0.000031	0.000042	0.000059	0.000057	0.000117
060 その他の製造工業製品	0.000009	0.000012	0.000016	0.000035	0.000001	0.000041	0.000014	0.000029	0.000036	0.000079	0.000020
061 再生資源回収・加工処理	0.000510	0.000817	0.000210	0.000456	0.000045	0.000000	0.001960	0.000357	0.000168	0.015098	0.001902
062 建築	0.000000	0.000000	0.000000	0.000000	0.000000	0.000000	0.000000	0.000000	0.000000	0.000000	0.000000
063 建設補修	0.005476	0.007466	0.01896	0.02737	0.000235	0.004296	0.003321	0.017588	0.002593	0.004693	0.005087
064 公共事業	0.000000	0.000000	0.000000	0.000000	0.000000	0.000000	0.000000	0.000000	0.000000	0.000000	0.000000
065 その他の土木建設	0.000000	0.000000	0.000000	0.000000	0.000000	0.000000	0.000000	0.000000	0.000000	0.000000	0.000000
066 電力	0.023933	0.039554	0.029618	0.046478	0.004250	0.030741	0.034819	0.027243	0.030417	0.062280	0.045003
067 ガス・熱供給	0.001258	0.000842	0.001042	0.000888	0.000118	0.000158	0.000310	0.002498	0.000317	0.000301	0.000381
068 水道	0.001126	0.002215	0.002710	0.000875	0.000341	0.018077	0.000890	0.000603	0.002195	0.001278	0.002145
069 廃棄物処理	0.000246	0.003457	0.002917	0.002477	0.000063	0.000564	0.000244	0.000583	0.002078	0.000536	0.002728
070 商業	0.026658	0.050262	0.033531	0.057223	0.004529	0.058411	0.040313	0.049763	0.077238	0.026967	0.034368
071 金融・保険	0.004867	0.005632	0.006909	0.005845	0.002450	0.008700	0.004867	0.006676	0.009671	0.010833	0.010448
072 不動産仲介及び賃貸	0.001911	0.001917	0.002822	0.001790	0.000482	0.003065	0.002682	0.002046	0.003687	0.002250	0.004471
073 住宅賃貸料	0.000000	0.000000	0.000000	0.000000	0.000000	0.000000	0.000000	0.000000	0.000000	0.000000	0.000000
074 住宅賃貸料(帰国者賃貸)	0.000000	0.000000	0.000000	0.000000	0.000000	0.000000	0.000000	0.000000	0.000000	0.000000	0.000000
075 鉄道輸送	0.000163	0.000149	0.000320	0.000223	0.000030	0.000149	0.000280	0.000166	0.000234	0.000187	0.000180

逆行列係数表 $[I - (I - \hat{M})A]^{-1}$ (開放)型

部 門	034 陶磁器	035 その他の産業・ 土石製品	036 鉄鉄・粗鋼	037 鋼材	038 鑄造品(鉄)	039 その他の鉄鋼製 品	040 非鉄金属製錬・ 精製	041 非鉄金属加工製 品	042 建設用・建築用 金属製品	043 その他の金属製 品	044 はん用機械
001 耕種農業	0.00026	0.00174	0.00027	0.00025	0.00019	0.00015	0.00028	0.00019	0.00038	0.00028	0.00053
002 畜産	0.00043	0.00140	0.00003	0.00002	0.00005	0.00002	0.00005	0.00003	0.00004	0.00004	0.00004
003 農業サービス	0.00004	0.00015	0.00001	0.00001	0.00001	0.00001	0.00001	0.00001	0.00002	0.00001	0.00002
004 林業	0.00179	0.00141	0.00031	0.00007	0.00026	0.00007	0.00019	0.00071	0.00130	0.00083	0.00017
005 漁業	0.00001	0.00003	0.00000	0.00000	0.00000	0.00000	0.00001	0.00001	0.00001	0.00001	0.00001
006 石炭・原油・天然ガス	0.00249	0.00197	0.00049	0.00031	0.00212	0.00013	0.00020	0.00095	0.00016	0.00044	0.00018
007 その他の鉱業	0.01840	0.02042	0.02344	0.02903	0.02406	0.00240	0.12083	0.03906	0.00391	0.01690	0.00288
008 食料品	0.00161	0.00531	0.00009	0.00006	0.00017	0.00006	0.00014	0.00009	0.00010	0.00010	0.00012
009 飲料	0.00008	0.00009	0.00010	0.00010	0.00021	0.00015	0.00019	0.00014	0.00009	0.00012	0.00014
010 飼料・有機質肥料(別掲を除く。)	0.00003	0.00010	0.00000	0.00000	0.00001	0.00000	0.00001	0.00000	0.00000	0.00000	0.00001
011 たばこ	0.00000	0.00000	0.00000	0.00000	0.00000	0.00000	0.00000	0.00000	0.00000	0.00000	0.00000
012 繊維工業製品	0.00005	0.00062	0.00004	0.00001	0.00005	0.00002	0.00003	0.00003	0.00008	0.00014	0.00004
013 衣服・その他の繊維既製品	0.00271	0.00152	0.00077	0.00044	0.00146	0.00072	0.00065	0.00079	0.00093	0.00131	0.00144
014 木材・木製品	0.00307	0.00494	0.00105	0.00025	0.00081	0.00062	0.00062	0.00249	0.00457	0.00291	0.00058
015 家具・装具品	0.00339	0.00146	0.00112	0.00046	0.00162	0.00027	0.00091	0.00061	0.00060	0.00058	0.00068
016 パルプ・紙・板紙・加工紙	0.02302	0.00458	0.00086	0.00073	0.00093	0.00127	0.00100	0.00099	0.00106	0.00319	0.00157
017 紙加工品	0.00596	0.00163	0.00121	0.00073	0.00154	0.00044	0.00152	0.00045	0.00160	0.00176	0.00338
018 印刷・製版・製本	0.00716	0.00265	0.00388	0.00194	0.00956	0.00248	0.00490	0.00424	0.00348	0.00195	0.00050
019 化学肥料	0.00001	0.00003	-0.00067	0.00018	-0.00003	0.00001	0.00000	0.00001	0.00001	0.00001	0.00001
020 無機化学工業製品	0.00193	0.00032	0.00094	0.00054	0.00349	0.00098	0.00299	0.00142	0.00549	0.00244	0.00196
021 石油化学系基礎製品	0.00000	0.00000	0.00000	0.00000	0.00000	0.00000	0.00000	0.00000	0.00000	0.00000	0.00000
022 有機化学工業製品(石油化学系基礎製品、合成樹脂を除く。)	0.00097	0.00057	0.00060	0.00020	0.00044	0.00006	0.00190	0.00066	0.00040	0.00057	0.00099
023 合成樹脂	0.00004	0.00103	0.00002	0.00001	0.00005	0.00002	0.00003	0.00006	0.00006	0.00028	0.00007
024 化学繊維	0.00002	0.00003	0.00004	0.00001	0.00003	0.00001	0.00002	0.00001	0.00001	0.00001	0.00001
025 医薬品	0.00001	0.00002	0.00001	0.00001	0.00002	0.00001	0.00001	0.00001	0.00001	0.00001	0.00001
026 化学最終製品(医薬品を除く。)	0.00064	0.00153	0.00156	0.00041	0.00365	0.00020	0.00110	0.00051	0.00071	0.00051	0.00143
027 石油製品	0.00102	0.00074	0.00128	0.00026	0.00047	0.00027	0.00128	0.00066	0.00042	0.00051	0.00028
028 石炭製品	0.00665	0.00382	0.01497	0.00145	0.00734	0.00224	0.00426	0.00165	0.00172	0.00252	0.00208
029 プラスチック製品	0.00120	0.00198	0.00046	0.00026	0.00065	0.00025	0.00091	0.00056	0.00170	0.00323	0.00295
030 ゴム製品	0.00100	0.00386	0.00307	0.00326	0.00131	0.00093	0.00250	0.00151	0.00496	0.00290	0.00651
031 なめし革・革製品・毛皮	0.00001	0.00000	0.00000	0.00000	0.00001	0.00000	0.00000	0.00000	0.00000	0.00000	0.00000
032 ガラス・ガラス製品	0.00002	0.00050	0.00005	0.00000	0.00003	0.00001	0.00002	0.00001	0.00017	0.00048	0.00004
033 セメント・セメント製品	0.00121	0.00943	0.00501	0.00073	0.00203	0.00065	0.00205	0.00130	0.00119	0.00156	0.00063
034 陶磁器	1.00019	0.00000	0.00000	0.00000	0.00000	0.00000	0.00000	0.00000	0.00000	0.00002	0.00000
035 その他の産業・土石製品	0.04992	1.00646	0.00381	0.00258	0.00255	0.00050	0.00791	0.00435	0.00881	0.00125	0.00268
036 鉄鉄・粗鋼	0.00035	0.00012	1.00929	-0.00279	0.05743	0.00301	-0.00002	-0.00001	0.00446	-0.00100	0.00608
037 鋼材	0.00049	0.00032	0.00051	1.05876	0.01178	0.05690	0.00026	0.00019	0.01268	0.01355	0.05448
038 鑄造品(鉄)	0.00663	0.00264	0.00015	0.00004	1.00395	0.00007	0.00012	0.00008	0.01138	0.00299	0.01412
039 その他の鉄鋼製品	0.00045	0.00148	0.00074	0.00001	0.00067	1.00001	0.00004	0.00009	0.00374	0.00596	0.00616
040 非鉄金属製錬・精製	0.01089	0.00374	0.00764	0.02541	0.00193	0.00130	1.08372	0.35450	0.00250	0.01491	0.00175
041 非鉄金属加工製品	0.00057	0.00114	0.00003	0.00009	0.00000	0.00004	0.00252	1.00789	0.03184	0.00244	0.00274
042 建設用・建築用金属製品	0.00095	0.00107	0.00396	0.00058	0.00165	0.00050	0.00163	0.00103	1.00235	0.00397	0.00428
043 その他の金属製品	0.00192	0.01501	0.00580	0.00087	0.00269	0.00074	0.00397	0.00418	0.00659	1.04713	0.00122
044 はん用機械	0.00150	0.00042	0.00032	0.00007	0.00126	0.00006	0.00030	0.00016	0.00043	0.00046	1.00476
045 生産用機械	0.00272	0.00164	0.00090	0.00017	0.00234	0.00046	0.00079	0.00044	0.00033	0.00053	0.00378
046 業務用機械	0.00002	0.00002	0.00004	0.00001	0.00002	0.00002	0.00004	0.00002	0.00002	0.00002	0.00014
047 電子デバイス	0.00042	0.00049	0.00109	0.00021	0.00049	0.00021	0.00080	0.00047	0.00036	0.00032	0.00054
048 その他の電子部品	0.00039	0.00038	0.00091	0.00018	0.00041	0.00019	0.00067	0.00040	0.00033	0.00071	0.00196
049 産業用電気機器	0.00001	0.00001	0.00004	0.00001	0.00001	0.00001	0.00002	0.00001	0.00012	0.00003	0.00047
050 民生用電気機器	0.00000	0.00000	0.00000	0.00000	0.00000	0.00000	0.00000	0.00000	0.00000	0.00000	0.00000
051 電子応用装置・電気計測器	0.00001	0.00001	0.00004	0.00001	0.00002	0.00001	0.00003	0.00002	0.00001	0.00001	0.00078
052 その他の電気機械	0.00051	0.00121	0.00128	0.00033	0.00084	0.00002	0.00098	0.00062	0.00049	0.00074	0.01087
053 通信・映像・音響機器	0.00001	0.00001	0.00001	0.00000	0.00001	0.00001	0.00001	0.00001	0.00002	0.00001	0.00002
054 電子計算機・同附属装置	0.00002	0.00002	0.00005	0.00001	0.00002	0.00001	0.00003	0.00002	0.00001	0.00001	0.00001
055 農用車	0.00000	0.00000	0.00000	0.00000	0.00000	0.00000	0.00000	0.00000	0.00000	0.00000	0.00000
056 その他の自動車	0.00000	0.00000	0.00000	0.00000	0.00000	0.00000	0.00000	0.00000	0.00000	0.00000	0.00000
057 自動車部品・同附属品	-0.00026	-0.00026	-0.00068	-0.00013	-0.00028	-0.00012	-0.00050	-0.00029	-0.00021	-0.00022	-0.00015
058 船舶・同修理	0.00001	0.00002	0.00001	0.00001	0.00002	0.00001	0.00004	0.00002	0.00001	0.00001	0.00000
059 その他の輸送機械・同修理	0.00044	0.00041	0.00058	0.00036	0.00046	0.00029	0.00085	0.00053	0.00044	0.00044	0.00041
060 その他の製造工業製品	0.00094	0.00029	0.00014	0.00004	0.00127	0.00008	0.00014	0.00015	0.00009	0.00014	0.00013
061 再生資源回収・加工処理	0.01128	0.00667	0.00348	0.00296	0.00728	0.00415	0.05473	0.08153	0.00476	0.00194	0.00040
062 建築	0.00000	0.00000	0.00000	0.00000	0.00000	0.00000	0.00000	0.00000	0.00000	0.00000	0.00000
063 建設補修	0.00436	0.00500	0.01845	0.00213	0.00728	0.00230	0.00727	0.00481	0.00406	0.00285	0.00212
064 公共事業	0.00000	0.00000	0.00000	0.00000	0.00000	0.00000	0.00000	0.00000	0.00000	0.00000	0.00000
065 その他の土木建設	0.00000	0.00000	0.00000	0.00000	0.00000	0.00000	0.00000	0.00000	0.00000	0.00000	0.00000
066 電力	0.10762	0.03170	0.24940	0.03461	0.10739	0.01243	0.14361	0.07244	0.01127	0.02597	0.01455
067 ガス・熱供給	0.00126	0.00272	0.00232	0.00075	0.01699	0.00148	0.00543	0.00232	0.00538	0.00135	0.00494
068 水道	0.00083	0.00840	0.01029	0.00105	0.01239	0.00072	0.00383	0.00264	0.00081	0.00105	0.00807
069 廃棄物処理	0.00488	0.00293	0.00585	0.00213	0.00647	0.00311	0.00075	0.00398	0.00282	0.00355	0.00044
070 商業	0.02275	0.021124	0.01316	0.02162	0.03464	0.05285	0.02471	0.03591	0.02945	0.03816	0.02769
071 金融・保険	0.01452	0.00916	0.00919	0.00529	0.01124	0.00630	0.01581	0.01731	0.01295	0.01021	0.00781
072 不動産仲介及び賃貸	0.00206	0.00179	0.00287	0.00289	0.00479	0.01781	0.00327	0.00250	0.00412	0.00259	0.00289
073 住宅賃貸料	0.00000	0.00000	0.00000	0.00000	0.00000	0.00000	0.00000	0.00000	0.00000	0.00000	0.00000
074 住宅賃貸料(帰属家賃)	0.00000	0.00000	0.00000	0.00000	0.00000	0.00000	0.00000	0.00000	0.00000	0.00000	0.00000
075 鉄道輸送	0.00184	0.00044	0.00097	0.00084	0.00210	0.00070	0.00271	0.00214	0.00315	0.00133	0.00159
076 道路輸送(自家輸送を除く。)	0.01326	0.02041	0.00718	0.01039	0.03210	0.01919	0.01684	0.02386	0.01166	0.01353	0.00913
077 自家輸送	0.02150	0.02258	0.02187	0.01291	0.01364	0.01391	0.06425	0.03073	0.02317	0.02238	0.01593
078 水運	0.00102	0.00346	0.00259	0.00102	0.00450	0.00270	0.00879	0.00429	0.00147	0.00130	0.00645
079 航空輸送	0.00411	0.00369	0.00431	0.00386	0.00513	0.00282	0.00460	0.00344	0.00747	0.00604	0.00896
080 貨物利用運送	0.00206	0.00487	0.00134	0.00158	0.00918	0.00289	0.00289	0.00326	0.00162	0.00205	0.00130
081 倉庫	0.00957	0.00167	0.00603	0.005							

逆行列係数表 $[I - (I - \hat{M})A]^{-1}$ (開放)型

部 門	045 生産用機械	046 業務用機械	047 電子デバイス	048 その他の電子部 品	049 産業用電気機器	050 民生用電気機器	051 電子応用装置・ 電気計測器	052 その他の電気機 械	053 通信・映像・音 響機器	054 電子計算機・同 附属装置	055 乗用車
001 耕種農業	0.000116	0.000057	0.000051	0.000020	0.000067	0.000062	0.000011	0.000053	0.000049	0.000028	0.000000
002 畜産	0.000006	0.000002	0.000005	0.000003	0.000004	0.000004	0.000001	0.000004	0.000002	0.000002	0.000000
003 農業サービス	0.000005	0.000002	0.000003	0.000001	0.000003	0.000003	0.000001	0.000002	0.000002	0.000001	0.000000
004 林業	0.000020	0.000044	0.000012	0.000031	0.000029	0.000032	0.000007	0.000016	0.000013	0.000009	0.000000
005 漁業	0.000001	0.000000	0.000001	0.000000	0.000001	0.000000	0.000000	0.000001	0.000000	0.000000	0.000000
006 石炭・原油・天然ガス	0.000022	0.000020	0.000041	0.000031	0.000012	0.000046	0.000003	0.000029	0.000008	0.000009	0.000000
007 その他の鉱業	0.000325	0.001299	0.000694	0.001114	0.000937	0.001171	0.000070	0.002264	0.000700	0.000083	0.000000
008 食料品	0.000015	0.000006	0.000013	0.000010	0.000011	0.000009	0.000003	0.000010	0.000006	0.000006	0.000000
009 飲料	0.000016	0.000006	0.000006	0.000004	0.000009	0.000004	0.000002	0.000008	0.000005	0.000005	0.000000
010 飼料・有機質肥料(別掲を除く。)	0.000001	0.000000	0.000001	0.000000	0.000001	0.000001	0.000000	0.000001	0.000000	0.000000	0.000000
011 たばこ	0.000000	0.000000	0.000000	0.000000	0.000000	0.000000	0.000000	0.000000	0.000000	0.000000	0.000000
012 繊維工業製品	0.000024	0.000015	0.000039	0.000006	0.000004	0.000006	0.000002	0.000006	0.000027	0.000004	0.000000
013 衣服・その他の繊維既製品	0.000106	0.000057	0.000177	0.000262	0.000169	0.000327	0.000039	0.000163	0.000067	0.000064	0.000000
014 木材・木製品	0.000067	0.000152	0.000038	0.000104	0.000099	0.000110	0.000025	0.000043	0.000030	0.000030	0.000000
015 家具・装具品	0.000079	0.000049	0.000095	0.000182	0.000081	0.000106	0.000043	0.000103	0.000040	0.000077	0.000000
016 バルブ・紙・板紙・加工紙	0.000155	0.000280	0.000262	0.000068	0.000706	0.000462	0.000078	0.000125	0.000389	0.000435	0.000000
017 紙加工品	0.000302	0.001796	0.000327	0.000975	0.000569	0.001579	0.000264	0.000320	0.000471	0.000390	0.000000
018 印刷・製版・製本	0.000908	0.005339	0.001222	0.000761	0.000581	0.002868	0.000341	0.000328	0.006333	0.001072	0.000000
019 化学肥料	0.000001	0.000000	0.000000	0.000000	0.000000	0.000000	0.000000	0.000002	0.000001	0.000000	0.000000
020 無機化学工業製品	0.000171	0.000097	0.000082	0.000433	0.000155	0.000162	0.000045	0.000368	0.001127	0.000162	0.000000
021 石油化学系基礎製品	0.000000	0.000000	0.000000	0.000000	0.000000	0.000000	0.000000	0.000000	0.000000	0.000000	0.000000
022 有機化学工業製品(石油化学系基礎製品、合成樹脂を除く。)	0.000071	0.000187	0.000451	0.000236	0.000157	0.000624	0.000106	0.000136	0.000206	0.000064	0.000000
023 合成樹脂	0.000013	0.000587	0.000083	0.000192	0.000215	0.000096	0.000006	0.000245	0.000502	0.000031	0.000000
024 化学繊維	0.000001	0.000129	0.000002	0.000002	0.000001	0.000003	0.000000	0.000001	0.000001	0.000001	0.000000
025 医薬品	0.000001	0.000000	0.000001	0.000000	0.000001	0.000000	0.000000	0.000001	0.000000	0.000000	0.000000
026 化学最終製品(医薬品を除く。)	0.000183	0.000086	0.000081	0.000207	0.000204	0.000138	0.000064	0.000258	0.000244	0.000284	0.000000
027 石油製品	0.000068	0.000023	0.000032	0.000014	0.000019	0.000114	0.000008	0.000022	0.000012	0.000017	0.000000
028 石炭製品	0.000284	0.000190	0.000271	0.000214	0.000143	0.000268	0.000025	0.000179	0.000085	0.000048	0.000000
029 プラスチック製品	0.000499	0.001704	0.000802	0.000786	0.000992	0.001617	0.000247	0.001872	0.001587	0.001909	0.000000
030 ゴム製品	0.001645	0.000904	0.000637	0.000186	0.000995	0.000964	0.000146	0.000796	0.000775	0.000381	0.000000
031 なめし革・革製品・毛皮	0.000000	0.000001	0.000000	0.000000	0.000000	0.000000	0.000000	0.000000	0.000000	0.000000	0.000000
032 ガラス・ガラス製品	0.000007	0.000063	0.000030	0.000009	0.000009	0.000000	0.000007	0.000202	0.000267	0.000004	0.000000
033 セメント・セメント製品	0.000056	0.000048	0.000051	0.000111	0.000053	0.000041	0.000024	0.000080	0.000022	0.000031	0.000000
034 陶磁器	0.000001	0.000002	0.000113	0.000010	0.000001	0.000001	0.000001	0.000002	0.000003	0.000002	0.000000
035 その他の窯業・土石製品	0.001231	0.000309	0.002049	0.001006	0.001871	0.000500	0.000343	0.002283	0.001259	0.000334	0.000000
036 鉄鉄・粗鋼	0.000981	0.000114	-0.000001	0.000004	0.000376	-0.000110	0.000024	-0.000011	0.000089	0.000008	0.000000
037 鋼材	0.005877	0.000547	0.000070	0.000563	0.003838	0.002154	0.000184	0.001672	0.001937	0.000170	0.000000
038 鉄鋼製品(鉄)	0.022264	0.002450	0.000032	0.000202	0.000849	0.000355	0.000457	0.000707	0.001712	0.000235	0.000000
039 その他の鉄鋼製品	0.000901	0.000166	0.000024	0.000229	0.000531	0.000776	0.000008	0.000398	0.000112	0.000048	0.000000
040 非鉄金属製錬・精製	0.002094	0.001671	0.005598	0.000954	0.007907	0.001192	0.000530	0.001842	0.005887	0.000618	0.000000
041 非鉄金属加工製品	0.001136	0.000576	0.000530	0.000604	0.002901	0.001455	0.000417	0.002427	0.002180	0.000477	0.000000
042 建設用・建築用金属製品	0.000064	0.000038	0.000040	0.000097	0.000042	0.000034	0.000020	0.000063	0.000017	0.000025	0.000000
043 その他の金属製品	0.005129	0.001806	0.000979	0.003999	0.004146	0.002682	0.001253	0.000949	0.004143	0.000375	0.000000
044 はん用機械	0.001686	0.000151	0.000053	0.000104	0.000718	0.000568	0.000046	0.000060	0.000263	0.000031	0.000000
045 生産用機械	1.009498	0.000051	0.000204	0.000200	0.000322	0.000100	0.000101	0.000054	0.000160	0.000089	0.000000
046 業務用機械	0.000099	1.000333	0.000002	0.000001	0.000013	0.000001	0.000003	0.000001	0.000044	0.000001	0.000000
047 電子デバイス	0.000504	0.011649	1.024119	0.016946	0.021627	0.042529	0.025535	0.098890	0.017800	0.006326	0.000000
048 その他の電子部品	0.000614	0.002826	0.011761	1.019178	0.003644	0.002161	0.003471	0.001515	0.006742	0.005881	0.000000
049 産業用電気機器	0.000142	0.000035	0.000002	0.000010	1.000894	0.000087	0.000021	0.000019	0.000084	0.000072	0.000000
050 民生用電気機器	0.000000	0.000000	0.000000	0.000000	0.000000	1.000001	0.000000	0.000000	0.000000	0.000000	0.000000
051 電子応用装置・電気計測器	0.000429	0.000088	0.000001	0.000001	0.000298	0.000001	1.000514	0.000001	0.000112	0.000001	0.000000
052 その他の電気機械	0.001067	0.001352	0.002176	0.012506	0.007428	0.005224	1.008686	0.009007	0.002184	0.000000	0.000000
053 通信・映像・音響機器	0.000003	0.000001	0.000002	0.000001	0.000001	0.000000	0.000001	0.000001	1.000571	0.000000	0.000000
054 電子計算機・同附属装置	0.000012	0.000001	0.000002	0.000001	0.000001	0.000001	0.000000	0.000001	1.005667	0.000000	0.000000
055 乗用車	0.000000	0.000000	0.000000	0.000000	0.000000	0.000000	0.000000	0.000000	0.000000	0.000000	1.000000
056 その他の自動車	0.000000	0.000000	0.000000	0.000000	0.000000	0.000000	0.000000	0.000000	0.000000	0.000000	0.000000
057 自動車部品・同附属品	-0.000022	-0.000012	-0.000026	-0.000014	-0.000012	-0.000012	-0.000006	-0.000012	-0.000009	-0.000011	0.000000
058 船舶・同修理	0.000001	0.000000	0.000000	0.000000	0.000000	0.000000	0.000000	0.000000	0.000000	0.000000	0.000000
059 その他の輸送機械・同修理	0.000053	0.000029	0.000038	0.000022	0.000034	0.000027	0.000012	0.000034	0.000017	0.000027	0.000000
060 その他の製造工業製品	0.000026	0.000047	0.000019	0.000038	0.000034	0.000012	0.000050	0.000014	0.000075	0.000025	0.000000
061 再生資源回収・加工処理	0.000419	0.000667	0.000570	0.000769	0.000683	0.000331	0.000703	0.001230	0.000497	0.000108	0.000000
062 建築	0.000000	0.000000	0.000000	0.000000	0.000000	0.000000	0.000000	0.000000	0.000000	0.000000	0.000000
063 建設補修	0.001890	0.001776	0.001861	0.004185	0.001901	0.001545	0.000902	0.002933	0.000724	0.001130	0.000000
064 公共事業	0.000000	0.000000	0.000000	0.000000	0.000000	0.000000	0.000000	0.000000	0.000000	0.000000	0.000000
065 その他の土木建設	0.000000	0.000000	0.000000	0.000000	0.000000	0.000000	0.000000	0.000000	0.000000	0.000000	0.000000
066 電力	0.019081	0.020475	0.043067	0.031041	0.008006	0.045730	0.003130	0.016748	0.007860	0.007467	0.000000
067 ガス・熱供給	0.000678	0.000346	0.000818	0.000212	0.000329	0.001054	0.000078	0.001252	0.000168	0.000294	0.000000
068 水道	0.000865	0.000618	0.001047	0.001069	0.000552	0.000547	0.000220	0.001420	0.000365	0.000258	0.000000
069 廃棄物処理	0.000384	0.000269	0.001284	0.000545	0.000298	0.000224	0.000083	0.001476	0.000268	0.000181	0.000000
070 商業	0.034820	0.019803	0.019729	0.025115	0.033187	0.032471	0.010262	0.031053	0.036333	0.020799	0.000000
071 金融・保険	0.009344	0.011014	0.008239	0.006394	0.005314	0.005866	0.002381	0.010419	0.005067	0.006379	0.000000
072 不動産仲介及び賃貸	0.003034	0.001282	0.002299	0.001354	0.001672	0.001993	0.000586	0.002879	0.001284	0.000000	0.000000
073 住宅賃貸料	0.000000	0.000000	0.000000	0.000000	0.000000	0.000000	0.000000	0.000000	0.000000	0.000000	0.000000
074 住宅賃貸料(帰属家賃)	0.000000	0.000000	0.000000	0.000000	0.000000	0.000000	0.000000	0.000000	0.000000	0.000000	0.000000
075 鉄道輸送	0.000296	0.000193	0.000322	0.000226	0.000137	0.000108	0.000073	0.000214	0.000179	0.000217	0.000000

逆行列係数表 $[I - (I - M)A]^{-1}$ (開放)型

部 門	056 その他の自動車	057 自動車部品・同 附属品	058 船舶・同修理	059 その他の輸送機 械・同修理	060 その他の製造工 業製品	061 再生資源回収・ 加工処理	062 建築	063 建設補修	064 公共事業	065 その他の土木建 設	066 電力
001 耕種農業	0.000234	0.000120	0.000107	0.000099	0.002661	0.000037	0.000369	0.000041	0.001378	0.000745	0.000032
002 畜産	0.000003	0.000003	0.000004	0.000002	0.000111	0.000004	0.000011	0.000007	0.000016	0.000010	0.000005
003 農業サービス	0.000009	0.000005	0.000004	0.000004	0.000103	0.000002	0.000014	0.000002	0.000051	0.000028	0.000002
004 林業	0.000042	0.000022	0.000017	0.000012	0.001967	0.000004	0.005525	0.001365	0.000378	0.000324	0.000024
005 漁業	0.000000	0.000000	0.000000	0.000000	0.000039	0.000001	0.000001	0.000001	0.000001	0.000001	0.000001
006 石炭・原油・天然ガス	0.000027	0.000038	0.000012	0.000036	0.000015	0.000010	0.000008	0.000008	0.000008	0.000008	0.000074
007 その他の鉱業	0.000034	0.000372	0.000165	0.000159	0.000844	0.000011	0.001951	0.001070	0.010580	0.007607	0.000618
008 食料品	0.000004	0.000005	0.000009	0.000005	0.000329	0.000011	0.000029	0.000022	0.000017	0.000014	0.000013
009 飲料	0.000003	0.000004	0.000014	0.000009	0.000023	0.000014	0.000029	0.000032	0.000020	0.000021	0.000011
010 飼料・有機質肥料(別掲を除く。)	0.000001	0.000001	0.000001	0.000000	0.000013	0.000000	0.000002	0.000001	0.000003	0.000002	0.000000
011 たばこ	0.000000	0.000000	0.000000	0.000000	0.000000	0.000000	0.000000	0.000000	0.000000	0.000000	0.000000
012 繊維工業製品	0.000002	0.000022	0.000089	0.000008	0.000410	0.000004	0.000021	0.000103	0.000008	0.000004	0.000004
013 衣服・その他の繊維既製品	0.000079	0.000050	0.000125	0.000058	0.001767	0.000007	0.000332	0.000210	0.000163	0.000183	0.000098
014 木材・木製品	0.000147	0.000075	0.002418	0.000041	0.003878	0.000012	0.019499	0.004691	0.006000	0.001008	0.000081
015 家具・装具品	0.000038	0.000044	0.000320	0.000058	0.000276	0.000034	0.001130	0.002422	0.000559	0.000552	0.000229
016 パルプ・紙・板紙・加工紙	0.000042	0.000147	0.000140	0.000111	0.003717	0.000086	0.001067	0.000732	0.000216	0.000093	0.000176
017 紙加工品	0.000050	0.000203	0.000206	0.000199	0.003014	0.000074	0.000276	0.001020	0.000466	0.000167	0.000171
018 印刷・製版・製本	0.000393	0.000288	0.000540	0.000978	0.001322	0.000557	0.000568	0.000748	0.000609	0.000455	0.001066
019 化学肥料	0.000001	0.000000	0.000001	0.000000	0.000005	0.000000	0.000001	0.000001	0.000016	0.000004	0.000001
020 無機化学工業製品	0.000064	0.000072	0.000039	0.000098	0.001029	0.000049	0.000067	0.000107	0.000165	0.000147	0.000015
021 石油化学系基礎製品	0.000000	0.000000	0.000000	0.000000	0.000000	0.000000	0.000000	0.000000	0.000000	0.000000	0.000000
022 有機化学工業製品(石油化学系基礎製品、合成樹脂を除く。)	0.000144	0.000157	0.000197	0.000069	0.001333	0.000016	0.000049	0.000081	0.000071	0.000049	0.000025
023 合成樹脂	0.000003	0.000230	0.000019	0.000021	0.000320	0.000002	0.000049	0.000022	0.000010	0.000012	0.000002
024 化学繊維	0.000001	0.000001	0.000003	0.000001	0.003816	0.000001	0.000003	0.000004	0.000005	0.000003	0.000002
025 医薬品	0.000000	0.000000	0.000002	0.000001	0.000001	0.000001	0.000003	0.000003	0.000003	0.000003	0.000001
026 化学最終製品(医薬品を除く。)	0.000452	0.000419	0.000910	0.001194	0.001327	0.000017	0.000372	0.000438	0.000245	0.000175	0.000069
027 石油製品	0.000007	0.000025	0.000021	0.000028	0.000115	0.000069	0.000068	0.000079	0.000123	0.000069	0.000087
028 炭素製品	0.000029	0.000311	0.000131	0.000308	0.000193	0.000085	0.000368	0.000067	0.015242	0.005872	0.006090
029 プラスチック製品	0.000332	0.000149	0.000646	0.001076	0.003675	0.000075	0.000776	0.001132	0.000611	0.000688	0.000050
030 ゴム製品	0.000165	0.000278	0.001780	0.001661	0.001906	0.000453	0.000189	0.000213	0.000760	0.000685	0.000224
031 なめし革・革製品・毛皮	0.000000	0.000000	0.000000	0.000000	0.000029	0.000000	0.000000	0.000000	0.000000	0.000000	0.000000
032 ガラス・ガラス製品	0.000170	0.000002	0.000024	0.000242	0.000036	0.000002	0.000157	0.000066	0.000005	0.000007	0.000005
033 セメント・セメント製品	0.000028	0.000027	0.000067	0.000049	0.000221	0.000023	0.021318	0.026095	0.042767	0.022993	0.000263
034 陶磁器	0.000000	0.000001	0.000000	0.000000	0.000001	0.000000	0.000000	0.000028	0.000001	0.000010	0.000000
035 その他の窯業・土石製品	0.000190	0.000609	0.000604	0.000246	0.003923	0.000013	0.003446	0.005815	0.002254	0.003490	0.000171
036 鉄鉄・粗鋼	-0.000273	0.001167	0.000559	0.001738	0.000860	0.000000	0.000009	-0.000199	-0.000111	0.000180	-0.000002
037 鋼材	0.000605	0.001948	0.000512	0.002580	0.001469	0.000004	0.002184	0.001971	0.002450	0.002971	0.000026
038 鋳造品(鉄)	-0.000032	0.021640	0.007323	0.031223	0.015241	0.000004	0.000357	0.000416	0.000721	0.003780	0.000011
039 その他の鉄鋼製品	0.000219	0.000352	0.000647	0.001079	0.000059	0.000001	0.000094	0.000181	0.000061	0.000067	0.000004
040 非鉄金属製錬・精製	0.000239	0.000272	0.001082	0.000671	0.004913	0.000006	0.000660	0.000542	0.000199	0.000686	0.000028
041 非鉄金属加工製品	0.000455	0.001275	0.000870	0.000633	0.001439	0.000003	0.000459	0.000635	0.000216	0.001513	0.000034
042 建設用・建築用金属製品	0.000023	0.000022	0.001503	0.000039	0.000738	0.000019	0.015975	0.021087	0.007077	0.014468	0.000209
043 その他の金属製品	0.001158	0.001432	0.003847	0.001057	0.002592	0.000069	0.003227	0.011723	0.001387	0.000975	0.000269
044 はん用機械	0.000046	0.000386	0.000842	0.000557	0.000050	0.000012	0.000414	0.000053	0.000133	0.000290	0.000042
045 生産用機械	0.000034	0.000089	0.000292	0.000209	0.000076	0.000032	0.000043	0.000058	0.000071	0.000044	0.000117
046 業務用機械	0.000004	0.000005	0.000011	0.000008	0.000007	0.000002	0.000007	0.000003	0.000005	0.000003	0.000006
047 電子デバイス	0.000204	0.000380	0.000087	0.001701	0.002508	0.000039	0.000303	0.000292	0.000134	0.000140	0.000143
048 その他の電子部品	0.000007	0.000846	0.000192	0.000156	0.000380	0.000033	0.000229	0.000185	0.000097	0.000057	0.000121
049 産業用電気機器	0.000054	0.000222	0.000130	0.000031	0.000004	0.000001	0.000021	0.000034	0.000010	0.000048	0.000004
050 民生用電気機器	0.000000	0.000000	0.000000	0.000000	0.000000	0.000000	0.000000	0.000000	0.000000	0.000000	0.000000
051 電子応用装置・電気計測器	0.000001	0.000001	0.000044	0.000001	0.000002	0.000001	0.000011	0.000005	0.000017	0.000055	0.000005
052 その他の電気機械	0.002287	0.000914	0.000501	0.000274	0.006720	0.000045	0.002586	0.002385	0.000752	0.000905	0.000134
053 通信・映像・音響機器	0.000165	0.000001	0.000078	0.000002	0.000004	0.000002	0.000024	0.000010	0.000031	0.000048	0.000002
054 電子計算機・同附属装置	0.000001	0.000001	0.000001	0.000001	0.000003	0.000002	0.000002	0.000002	0.000003	0.000002	0.000006
055 農用車	0.000000	0.000000	0.000000	0.000000	0.000000	0.000000	0.000000	0.000000	0.000000	0.000000	0.000000
056 その他の自動車	1.000234	0.000000	0.000000	0.000000	0.000000	0.000000	0.000000	0.000000	0.000000	0.000000	0.000000
057 自動車部品・同附属品	-0.116235	0.991639	-0.000009	-0.002058	-0.000049	-0.000031	-0.000031	-0.000037	-0.000040	-0.000031	-0.000092
058 船舶・同修理	0.000001	0.000000	1.003711	0.000000	0.000001	0.000010	0.000001	0.000001	0.000001	0.000001	0.000001
059 その他の輸送機械・同修理	0.000013	0.000021	0.000023	1.057028	0.001099	0.000059	0.000062	0.000072	0.000075	0.000056	0.000080
060 その他の製造工業製品	0.000026	0.000021	0.000047	0.000029	1.001572	0.000009	0.000058	0.000168	0.000133	0.000113	0.000022
061 再生資源回収・加工処理	0.000076	0.000816	0.000235	0.000375	0.000556	1.000076	0.000285	0.000191	0.000134	0.000235	0.000629
062 建築	0.000000	0.000000	0.000000	0.000000	0.000000	0.000000	1.000000	0.000000	0.000000	0.000000	0.000000
063 建設補修	0.001039	0.000997	0.002345	0.001727	0.002978	0.000805	0.001488	1.001970	0.001559	0.001145	0.009852
064 公共事業	0.000000	0.000000	0.000000	0.000000	0.000000	0.000000	0.000000	0.000000	1.000000	0.000000	0.000000
065 その他の土木建設	0.000000	0.000000	0.000000	0.000000	0.000000	0.000000	0.000000	0.000000	1.000000	0.000000	0.000000
066 電力	0.004155	0.023046	0.011628	0.014807	0.008029	0.009096	0.005049	0.004576	0.005372	0.005722	1.092384
067 ガス・熱供給	0.003260	0.001308	0.000227	0.003807	0.000359	0.000227	0.000227	0.000398	0.000207	0.000207	0.000768
068 水道	0.000370	0.000391	0.000806	0.000452	0.001553	0.001617	0.001261	0.001951	0.001357	0.001226	0.001101
069 廃棄物処理	0.000084	0.000174	0.000915	0.000252	0.000426	0.000409	0.000916	0.000188	0.004209	0.004444	0.001866
070 商業	0.013077	0.032437	0.034966	0.026927	0.084106	0.005620	0.049662	0.058509	0.036858	0.030597	0.009097
071 金融・保険	0.002992	0.003963	0.001196	0.009311	0.024248	0.004036	0.013893	0.010248	0.018232	0.015888	0.023707
072 不動産仲介及び賃貸	0.000961	0.000994	0.003419	0.002612	0.003282	0.000861	0.004752	0.003197	0.002831	0.002545	0.006797
073 住宅賃貸料	0.000000	0.000000	0.000000	0.000000	0.000000	0.000000	0.000000	0.000000	0.000000	0.000000	0.000000
074 住宅賃貸料(帰属家賃)	0.000000	0.000000	0.000000	0.000000	0.000000	0.000000	0.000000	0.000000	0.000000	0.000000	0.000000
075 鉄道輸送	0.000055	0.000063	0.000458	0.000241	0.000239	0.000140	0.000175	0.000194	0.000162	0.000124	0.000107

逆行列係数表 $[I - (I - M)A]^{-1}$ (開放)型

部 門	067	068	069	070	071	072	073	074	075	076	077
	ガス・熱供給	水道	廃棄物処理	商業	金融・保険	不動産仲介及び賃貸	住宅賃貸料	住宅賃貸料(帰属家賃)	鉄道輸送	道路輸送(自家輸送を除く。)	自家輸送
001 耕種農業	0.00017	0.00069	0.00189	0.00051	0.00025	0.00015	0.00011	0.00005	0.00069	0.00064	0.000241
002 畜産	0.00003	0.00007	0.00007	0.00006	0.00004	0.00003	0.00002	0.00001	0.00029	0.00015	0.000056
003 農業サービス	0.00001	0.00003	0.00007	0.00002	0.00001	0.00001	0.00001	0.00000	0.00006	0.00003	0.000012
004 林業	0.00032	0.00050	0.00017	0.00039	0.00021	0.00009	0.00015	0.00012	0.00022	0.00007	0.000025
005 漁業	0.00000	0.00001	0.00001	0.00001	0.00001	0.00001	0.00000	0.00000	0.00006	0.00003	0.000014
006 石炭・原油・天然ガス	0.007349	0.00043	0.00053	0.00010	0.00008	0.00013	0.00005	0.00001	0.00038	0.00007	0.000020
007 その他の鉱業	0.00028	0.00134	0.00078	0.00010	0.00008	0.00013	0.00011	0.00011	0.00042	0.00009	0.000021
008 食料品	0.00008	0.00022	0.00016	0.00015	0.00012	0.00008	0.00005	0.00002	0.00076	0.00038	0.00142
009 飲料	0.00005	0.00021	0.00031	0.00036	0.00009	0.00012	0.00004	0.00001	0.00078	0.00055	0.00178
010 飼料・有機質肥料(別掲を除く。)	0.00000	0.00001	0.00001	0.00004	0.00000	0.00000	0.00000	0.00000	0.00003	0.00001	0.000005
011 たばこ	0.00000	0.00000	0.00000	0.00000	0.00000	0.00000	0.00000	0.00000	0.00000	0.00000	0.00000
012 繊維工業製品	0.00003	0.00011	0.00008	0.00009	0.00005	0.00002	0.00002	0.00001	0.00021	0.00006	0.000013
013 衣服・その他の繊維既製品	0.00057	0.00219	0.00265	0.00188	0.00182	0.00044	0.00028	0.00012	0.00149	0.00130	0.00149
014 木材・木製品	0.00098	0.00168	0.00056	0.00135	0.00072	0.00030	0.00051	0.00041	0.00072	0.00022	0.000085
015 家具・装具品	0.00091	0.00095	0.00049	0.00094	0.00036	0.00088	0.00152	0.00051	0.00140	0.00086	0.00177
016 パルプ・紙・板紙・加工紙	0.00077	0.00035	0.00029	0.00199	0.00058	0.00150	0.00100	0.00050	0.00185	0.00024	0.00174
017 紙加工品	0.00087	0.00037	0.00090	0.00147	0.00099	0.00258	0.00145	0.00061	0.00414	0.00044	0.000464
018 印刷・製版・製本	0.00963	0.00203	0.00179	0.01172	0.00682	0.00745	0.00500	0.00324	0.01085	0.00085	0.000885
019 化学肥料	0.00002	0.00001	0.00001	0.00000	0.00000	0.00000	0.00000	0.00000	0.00000	0.00001	0.00000
020 無機化学工業製品	0.00010	0.00176	0.00175	0.00010	0.00013	0.00007	0.00004	0.00002	0.00050	0.00018	0.000061
021 石油化学系基礎製品	0.00000	0.00000	0.00000	0.00000	0.00000	0.00000	0.00000	0.00000	0.00000	0.00000	0.00000
022 有機化学工業製品(石油化学系基礎製品、合成樹脂を除く。)	0.00008	0.00063	0.00112	0.00009	0.00008	0.00004	0.00003	0.00002	0.00009	0.00020	0.000079
023 合成樹脂	0.00001	0.00043	0.00003	0.00003	0.00004	0.00002	0.00002	0.00001	0.00003	0.00003	0.000003
024 化学繊維	0.00000	0.00002	0.00002	0.00001	0.00001	0.00000	0.00000	0.00000	0.00001	0.00001	0.00001
025 医薬品	0.00001	0.00004	0.00037	0.00001	0.00002	0.00001	0.00000	0.00000	0.00008	0.00003	0.000001
026 化学最終製品(医薬品を除く。)	0.00098	0.00152	0.00190	0.00018	0.00033	0.00017	0.00014	0.00008	0.00033	0.00040	0.000082
027 石油製品	0.00078	0.00107	0.00114	0.00088	0.00030	0.00025	0.00015	0.00005	0.00032	0.00016	0.001213
028 石炭製品	0.00062	0.00279	0.00040	0.00042	0.00032	0.00066	0.00028	0.00003	0.00258	0.00027	0.000029
029 プラスチック製品	0.00038	0.00385	0.00246	0.00174	0.00219	0.00068	0.00107	0.00046	0.00061	0.00059	0.00149
030 ゴム製品	0.00061	0.00050	0.00304	0.00168	0.00087	0.00047	0.00030	0.00011	0.00123	0.000492	0.002129
031 なめし革・革製品・毛皮	0.00004	0.00001	0.00000	0.00000	0.00000	0.00000	0.00000	0.00000	0.00000	0.00000	0.00000
032 ガラス・ガラス製品	0.00002	0.00007	0.00008	0.00004	0.00002	0.00001	0.00001	0.00003	0.00003	0.00005	0.000023
033 セメント・セメント製品	0.00501	0.00665	0.00220	0.00088	0.00074	0.00093	0.00235	0.00279	0.00301	0.00040	0.000282
034 陶磁器	0.00000	0.00000	0.00002	0.00000	0.00000	0.00000	0.00000	0.00000	0.00000	0.00000	0.00000
035 その他の窯業・土石製品	0.00133	0.00234	0.00087	0.00043	0.00030	0.00032	0.00051	0.00046	0.00095	0.00024	0.00107
036 鉄鉄・粗鋼	-0.00004	-0.00003	0.00000	-0.00001	0.00000	0.00000	-0.00002	-0.00002	-0.00001	0.00000	0.00000
037 鋼材	0.00046	0.00065	0.00018	0.00012	0.00008	0.00010	0.00018	0.00016	0.00029	0.00013	0.000037
038 鉄鋼製品(鉄)	0.00010	0.00051	0.00016	0.00008	0.00005	0.00006	0.00005	0.00004	0.00022	0.00016	0.000043
039 その他の鉄鋼製品	0.00004	0.00008	0.00003	0.00002	0.00001	0.00001	0.00002	0.00002	0.00003	0.00003	0.000007
040 非鉄金属製錬・精製	0.00016	0.00172	0.00090	0.00014	0.00012	0.00013	0.00009	0.00006	0.00026	0.00025	0.000045
041 非鉄金属加工製品	0.00014	0.00034	0.00010	0.00006	0.00004	0.00004	0.00003	0.00005	0.00011	0.00007	0.000028
042 建設用・建築用金属製品	0.00398	0.00533	0.00080	0.00070	0.00058	0.00072	0.00188	0.00164	0.00244	0.00029	0.000233
043 その他の金属製品	0.00386	0.00054	0.00145	0.00290	0.00078	0.00290	0.00145	0.00151	0.00210	0.00067	0.000284
044 はん用機械	0.00006	0.00079	0.00033	0.00017	0.00008	0.00006	0.00003	0.00001	0.00022	0.00038	0.000225
045 生産用機械	0.00016	0.00104	0.00068	0.00045	0.00019	0.00012	0.00007	0.00003	0.00019	0.00107	0.000624
046 業務用機械	0.00001	0.00006	0.00005	0.00010	0.00002	0.00001	0.00001	0.00000	0.00003	0.00006	0.000032
047 電子デバイス	0.00020	0.00098	0.00086	0.00060	0.00025	0.00019	0.00012	0.00005	0.00047	0.00133	0.000767
048 その他の電子部品	0.00016	0.00078	0.00079	0.00053	0.00033	0.00018	0.00011	0.00004	0.00032	0.00112	0.000632
049 産業用電気機器	0.00001	0.00003	0.00002	0.00002	0.00001	0.00001	0.00001	0.00000	0.00001	0.00004	0.000021
050 民生用電気機器	0.00000	0.00000	0.00000	0.00000	0.00000	0.00000	0.00000	0.00000	0.00000	0.00000	0.00000
051 電子応用装置・電気計測器	0.00001	0.00003	0.00003	0.00002	0.00001	0.00001	0.00000	0.00000	0.00002	0.00004	0.000024
052 その他の電気機械	0.00061	0.00245	0.00114	0.00102	0.00039	0.00053	0.00037	0.00022	0.00280	0.00158	0.000738
053 通信・映像・音響機器	0.00001	0.00002	0.00001	0.00003	0.00003	0.00005	0.00002	0.00000	0.00002	0.00005	0.000004
054 電子計算機・同附属装置	0.00001	0.00003	0.00004	0.00002	0.00001	0.00001	0.00000	0.00000	0.00001	0.00005	0.000033
055 農用車	0.00000	0.00000	0.00000	0.00000	0.00000	0.00000	0.00000	0.00000	0.00000	0.00000	0.00000
056 その他の自動車	0.00000	0.00000	0.00000	0.00000	0.00000	0.00000	0.00000	0.00000	0.00000	0.00000	0.000002
057 自動車部品・同附属品	-0.00010	-0.00052	-0.00053	-0.00036	-0.00015	-0.00009	-0.00006	-0.00002	-0.00013	-0.00083	-0.000496
058 船舶・同修理	0.00001	0.00000	0.00001	0.00000	0.00000	0.00000	0.00000	0.00000	0.00001	0.00001	0.000003
059 その他の輸送機械・同修理	0.00021	0.00071	0.00115	0.00095	0.00043	0.00024	0.00014	0.00005	0.00047	0.00025	0.000974
060 その他の製造工業製品	0.00009	0.00067	0.00067	0.00022	0.00035	0.00016	0.00010	0.00003	0.00020	0.00018	0.000037
061 再生资源回収・加工処理	0.00409	0.00188	0.00189	0.00032	0.00028	0.00044	0.00020	0.00004	0.00154	0.00034	0.000027
062 建築	0.00000	0.00000	0.00000	0.00000	0.00000	0.00000	0.00000	0.00000	0.00000	0.00000	0.00000
063 建設補修	0.01848	0.02503	0.00379	0.02386	0.02739	0.03382	0.08018	0.07709	0.01127	0.01242	0.010758
064 公共事業	0.00000	0.00000	0.00000	0.00000	0.00000	0.00000	0.00000	0.00000	0.00000	0.00000	0.00000
065 その他の土木建設	0.00000	0.00000	0.00000	0.00000	0.00000	0.00000	0.00000	0.00000	0.00000	0.00000	0.00000
066 電力	0.01043	0.04759	0.04899	0.07885	0.05364	0.011725	0.004841	0.000379	0.044181	0.004499	0.004736
067 ガス・熱供給	1.00613	0.00398	0.01664	0.00388	0.00493	0.00033	0.00033	0.00033	0.00388	0.00172	0.000316
068 水道	0.01094	1.05049	0.01308	0.01856	0.01608	0.01695	0.00463	0.00129	0.06035	0.01070	0.011549
069 廃棄物処理	0.00861	0.001671	1.00648	0.00766	0.02599	0.00477	0.00223	0.00148	0.16778	0.02263	0.01140
070 商業	0.013226	0.025402	0.021183	1.010966	0.08249	0.03690	0.04134	0.001571	0.005758	0.011596	0.088221
071 金融・保険	0.00698	0.008634	0.010696	0.012228	1.037654	0.06936	0.04732	0.05342	0.03782	0.00395	0.042962
072 不動産仲介及び賃貸	0.00368	0.02966	0.007624	0.008261	1.016269	1.016269	0.041875	0.03923	0.00280	0.00652	0.015571
073 住宅賃貸料	0.00000	0.00000	0.00000	0.00000	0.00000	0.00000	1.00000	0.00000	0.00000	0.00000	0.00000
074 住宅賃貸料(帰属家賃)	0.00000	0.00000	0.00000	0.00000	0.00000	0.00000	0.00000	0.00000	0.00000	0.00000	0.00000
075 鉄道輸送	0.00051	0.00555	0.001183	0.00221	0.00787	0.00121	0.00056	0.00043	1.000164	0.00239	0.000153
076 道路輸送(自家輸送を除く。)	0.015285	0.014513	0.027062	0.003275	0.009522	0.001619	0.001619	0.000737	0.031118	1.004708	0.006597
077 自家輸送	0.012196	0.025095	0.046324	0.068961	0.019784	0.014472	0.008979	0.003421	0.009586	0.00513	1.02119
078 水運	0.001755	0.000512	0.000567	0.00291	0.00207	0.00111	0.00061	0.00030	0.00132	0.001528	0.003270
079 航空輸送	0.00188	0.001172	0.002397	0.001161	0.000963	0.00023	0.00019	0.00057	0.000308	0.000412	0.000394
080 貨物利用運送	0.00266	0.00159	0.00110	0.00044	0.						

逆行列係数表 $[I - (I - M)A]^{-1}$ (開放)型

部門	078 水運	079 航空輸送	080 貨物利用運送	081 倉庫	082 運輸附帯サービス	083 郵便・信書便	084 通信	085 放送	086 情報サービス	087 インターネット 附随サービス	088 映像・音声・文 字情報制作
001 耕種農業	0.000076	0.000403	0.000014	0.000036	0.001276	0.000020	0.000033	0.000031	0.000022	0.000039	0.000070
002 畜産	0.000021	0.000184	0.000004	0.000005	0.000594	0.000005	0.000011	0.000005	0.000006	0.000012	0.000015
003 農業サービス	0.000004	0.000026	0.000001	0.000002	0.000082	0.000001	0.000004	0.000003	0.000002	0.000004	0.000005
004 林業	0.000029	0.000024	0.000004	0.000066	0.000068	0.000010	0.000023	0.000043	0.000017	0.000031	0.000239
005 漁業	0.000005	0.000047	0.000001	0.000001	0.00152	0.000001	0.000001	0.000001	0.000001	0.000001	0.000003
006 石炭・原油・天然ガス	0.000006	0.000013	0.000002	0.000032	0.000015	0.000007	0.000011	0.000007	0.000003	0.000009	0.000018
007 その他の鉱業	0.000009	0.000016	0.000002	0.000036	0.000033	0.000007	0.000014	0.000026	0.000004	0.000015	0.000124
008 食料品	0.000055	0.000475	0.000011	0.000015	0.001531	0.000013	0.000029	0.000015	0.000017	0.000033	0.000046
009 飲料	0.000078	0.000605	0.000012	0.000011	0.001937	0.000016	0.000011	0.000015	0.000009	0.000011	0.000020
010 飼料・有機質肥料(別掲を除く。)	0.000002	0.000014	0.000000	0.000000	0.000045	0.000000	0.000001	0.000001	0.000001	0.000002	0.000002
011 たばこ	0.000000	0.000000	0.000000	0.000000	0.000000	0.000000	0.000000	0.000000	0.000000	0.000000	0.000000
012 繊維工業製品	0.000106	0.000031	0.000008	0.000015	0.000088	0.000006	0.000005	0.000006	0.000010	0.000006	0.000011
013 衣服・その他の繊維既製品	0.000252	0.000252	0.000018	0.000150	0.000427	0.000172	0.000090	0.000106	0.000075	0.000150	0.000205
014 木材・木製品	0.000101	0.000083	0.000014	0.000014	0.000231	0.000033	0.000074	0.000141	0.000259	0.000100	0.000759
015 家具・装具品	0.000172	0.000441	0.000026	0.000290	0.001233	0.000056	0.000366	0.000126	0.000230	0.000398	0.000249
016 パルプ・紙・板紙・加工紙	0.000189	0.000356	0.000178	0.001077	0.000815	0.000293	0.000495	0.002062	0.000921	0.000856	0.019844
017 紙加工品	0.000600	0.000851	0.000244	0.000916	0.001853	0.000601	0.000567	0.000472	0.000373	0.000609	0.000597
018 印刷・製版・製本	0.000821	0.001711	0.000291	0.000845	0.004450	0.002633	0.003579	0.003351	0.011682	0.004494	0.025457
019 化学肥料	0.000001	0.000001	0.000000	0.000001	0.000002	0.000000	0.000000	0.000000	0.000000	0.000000	0.000000
020 無機化学工業製品	0.000015	0.000020	0.000004	0.000017	0.000046	0.000008	0.000027	0.000022	0.000007	0.000018	0.000098
021 石油化学系基礎製品	0.000000	0.000000	0.000000	0.000000	0.000000	0.000000	0.000000	0.000000	0.000000	0.000000	0.000000
022 有機化学工業製品(石油化学系基礎製品、合成樹脂を除く。)	0.000017	0.000012	0.000003	0.000017	0.000024	0.000008	0.000009	0.000015	0.000009	0.000012	0.000095
023 合成樹脂	0.000004	0.000004	0.000000	0.000005	0.000007	0.000001	0.000002	0.000003	0.000005	0.000002	0.000009
024 化学繊維	0.000004	0.000002	0.000000	0.000001	0.000004	0.000001	0.000001	0.000001	0.000001	0.000001	0.000003
025 医薬品	0.000004	0.000003	0.000000	0.000017	0.000007	0.000053	0.000005	0.000003	0.000000	0.000002	0.000002
026 化学最終製品(医薬品を除く。)	0.000025	0.000074	0.000006	0.000044	0.000159	0.000016	0.000037	0.000091	0.000046	0.000060	0.000565
027 石油製品	0.000261	0.000558	0.000030	0.000019	0.000665	0.000059	0.000333	0.000031	0.000041	0.000024	0.000055
028 石炭製品	0.000014	0.000041	0.000007	0.000212	0.000083	0.000030	0.000058	0.000027	0.000011	0.000036	0.000055
029 プラスチック製品	0.000046	0.000118	0.000044	0.000265	0.000181	0.000030	0.000062	0.000100	0.000343	0.000076	0.000300
030 ゴム製品	0.000432	0.000128	0.000072	0.000172	0.000197	0.000140	0.000138	0.000092	0.000092	0.000152	0.000124
031 なめし革・革製品・毛皮	0.000000	0.000000	0.000000	0.000000	0.000001	0.000001	0.000006	0.000001	0.000000	0.000004	0.000000
032 ガラス・ガラス製品	0.000004	0.000008	0.000001	0.000005	0.000008	0.000001	0.000002	0.000001	0.000001	0.000002	0.000003
033 セメント・セメント製品	0.000074	0.000110	0.000029	0.000250	0.000324	0.000043	0.000115	0.000222	0.000026	0.000160	0.000077
034 陶磁器	0.000000	0.000000	0.000000	0.000000	0.000000	0.000000	0.000000	0.000000	0.000000	0.000000	0.000000
035 その他の窯業・土石製品	0.000034	0.000049	0.000011	0.000071	0.000119	0.000021	0.000048	0.000070	0.000012	0.000052	0.000063
036 鉄鉄・粗鋼	0.000000	0.000031	0.000000	-0.000002	0.000012	0.000000	-0.000001	-0.000001	0.000000	-0.000001	0.000000
037 鋼材	0.000020	0.000063	0.000003	0.000027	0.000065	0.000006	0.000013	0.000021	0.000004	0.000016	0.000010
038 鉄鋼造品(鉄)	0.000024	0.000573	0.000003	0.000009	0.000266	0.000011	0.000007	0.000011	0.000004	0.000008	0.000011
039 その他の鉄鋼製品	0.000004	0.000022	0.000001	0.000005	0.000015	0.000001	0.000002	0.000002	0.000001	0.000002	0.000002
040 非鉄金属製錬・精製	0.000026	0.000042	0.000004	0.000025	0.000078	0.000010	0.000021	0.000106	0.000009	0.000035	0.000092
041 非鉄金属加工製品	0.000011	0.000019	0.000002	0.000010	0.000024	0.000003	0.000006	0.000013	0.000003	0.000008	0.000050
042 建設用・建築用金属製品	0.000149	0.000088	0.000023	0.000201	0.000259	0.000034	0.000091	0.000177	0.000021	0.000129	0.000062
043 その他の金属製品	0.000364	0.000170	0.000059	0.000542	0.000400	0.000052	0.000189	0.000138	0.000048	0.000171	0.000138
044 はん用機械	0.000007	0.000036	0.000005	0.000014	0.000063	0.000010	0.000011	0.000009	0.000011	0.000010	0.000013
045 生産用機械	0.000025	0.000052	0.000015	0.000027	0.000095	0.000023	0.000022	0.000022	0.000031	0.000024	0.000030
046 業務用機械	0.000003	0.000016	0.000002	0.000004	0.000045	0.000003	0.000003	0.000005	0.000002	0.000004	0.000015
047 電子デバイス	0.000031	0.000140	0.000016	0.000028	0.000297	0.000026	0.000030	0.000044	0.000040	0.000034	0.000056
048 その他の電子部品	0.000025	0.000068	0.000017	0.000028	0.000143	0.000033	0.000051	0.000116	0.000060	0.000071	0.000184
049 産業用電気機器	0.000001	0.000002	0.000000	0.000001	0.000003	0.000001	0.000001	0.000001	0.000001	0.000001	0.000001
050 民生用電気機器	0.000000	0.000000	0.000000	0.000000	0.000000	0.000000	0.000000	0.000000	0.000000	0.000000	0.000000
051 電子応用装置・電気計測器	0.000001	0.000002	0.000000	0.000001	0.000003	0.000001	0.000001	0.000001	0.000002	0.000001	0.000001
052 その他の電気機械	0.000015	0.000067	0.000029	0.000066	0.000139	0.000040	0.000048	0.000190	0.000045	0.000174	0.000209
053 通信・映像・音響機器	0.000003	0.000002	0.000001	0.000001	0.000004	0.000001	0.000001	0.000003	0.000005	0.000002	0.000007
054 電子計算機・同附属装置	0.000001	0.000002	0.000001	0.000001	0.000003	0.000001	0.000001	0.000001	0.000002	0.000001	0.000002
055 農用車	0.000000	0.000000	0.000000	0.000000	0.000000	0.000000	0.000000	0.000000	0.000000	0.000000	0.000000
056 その他の自動車	0.000000	0.000000	0.000000	0.000000	0.000000	0.000000	0.000000	0.000000	0.000000	0.000000	0.000000
057 自動車部品・同附属品	-0.000011	-0.000065	-0.000009	-0.000015	-0.000063	-0.000016	-0.000017	-0.000017	-0.000024	-0.000019	-0.000023
058 船舶・同修理	0.000572	0.000006	0.000000	0.000000	0.000020	0.000001	0.000000	0.000000	0.000000	0.000000	0.000000
059 その他の輸送機械・同修理	0.000289	0.019044	0.000060	0.000042	0.008375	0.000271	0.000051	0.000068	0.000063	0.000057	0.000211
060 その他の製造工業製品	0.000026	0.000043	0.000010	0.000023	0.000077	0.000022	0.000071	0.000066	0.000052	0.000072	0.000045
061 再生资源回収・加工処理	0.000014	0.000035	0.000006	0.000017	0.000067	0.000042	0.000035	0.000014	0.000033	0.000019	0.000192
062 建築	0.000000	0.000000	0.000000	0.000000	0.000000	0.000000	0.000000	0.000000	0.000000	0.000000	0.000000
063 建設補修	0.002577	0.004011	0.001083	0.000942	0.012076	0.001599	0.004298	0.008336	0.000968	0.006051	0.002884
064 公共事業	0.000000	0.000000	0.000000	0.000000	0.000000	0.000000	0.000000	0.000000	0.000000	0.000000	0.000000
065 その他の土木建設	0.000000	0.000000	0.000000	0.000000	0.000000	0.000000	0.000000	0.000000	0.000000	0.000000	0.000000
066 電力	0.002248	0.006284	0.001102	0.037614	0.013813	0.005327	0.010031	0.004223	0.001810	0.006104	0.000778
067 ガス・熱供給	0.000183	0.000269	0.000068	0.000164	0.000437	0.000247	0.000353	0.000272	0.000089	0.000431	0.000286
068 水道	0.000892	0.001750	0.000321	0.001614	0.004883	0.000823	0.004645	0.000883	0.000569	0.001809	0.001553
069 廃棄物処理	0.001944	0.003339	0.000931	0.001466	0.009048	0.001350	0.006770	0.003709	0.000278	0.003205	0.001398
070 商業	0.011958	0.012770	0.002584	0.008600	0.023329	0.008024	0.008579	0.009009	0.009427	0.009497	0.036232
071 金融・保険	0.025712	0.013525	0.004073	0.007995	0.015218	0.002871	0.008969	0.005274	0.004736	0.007661	0.006269
072 不動産仲介及び賃貸	0.035791	0.009987	0.011737	0.031720	0.026354	0.007230	0.006683	0.004728	0.004864	0.002486	0.009010
073 住宅賃貸料	0.000000	0.000000	0.000000	0.000000	0.000000	0.000000	0.000000	0.000000	0.000000	0.000000	0.000000
074 住宅賃貸料(帰属家賃)	0.000000	0.000000	0.000000	0.000000	0.000000	0.000000	0.000000	0.000000	0.000000	0.000000	0.000000
075 鉄道輸送	0.000230	0.000185	0.000247	0.000164	0.000338	0.000305	0.000232	0.000224	0.000057	0.000309	0.000243
076 道路輸送(自家輸送を除く。											

逆行列係数表 $[I - (I - \hat{M})A]^{-1}$ (開放)型

部門	089	090	091	092	093	094	095	096	097	098	099
	公務	教育	研究	医療	保健衛生	社会保険・社会福祉	介護	他に分類されない会員制団体	物品賃貸サービス	広告	自動車整備・機械修理
001 耕種農業	0.000058	0.001643	0.000187	0.000709	0.000027	0.001548	0.003019	0.001659	0.000083	0.000044	0.000255
002 畜産	0.000023	0.001018	0.001322	0.000420	0.000005	0.000997	0.002253	0.000171	0.000008	0.000009	0.000003
003 農業サービス	0.000004	0.000392	0.000085	0.000015	0.000001	0.000115	0.000243	0.000004	0.000004	0.000003	0.000009
004 林業	0.000026	0.000120	0.000044	0.000021	0.000047	0.000115	0.000221	0.000070	0.000012	0.000045	0.000006
005 漁業	0.000005	0.000092	0.000002	0.000164	0.000001	0.000369	0.000991	0.000005	0.000002	0.000002	0.000000
006 石炭・原油・天然ガス	0.000027	0.000033	0.000029	0.000009	0.000033	0.000033	0.000116	0.000016	0.000004	0.000009	0.000004
007 その他の鉱業	0.000029	0.000024	0.000041	0.000014	0.000047	0.000016	0.000015	0.000030	0.000008	0.000025	0.000023
008 食料品	0.000075	0.002940	0.000064	0.001192	0.000013	0.002738	0.006169	0.000596	0.000020	0.000026	0.000005
009 飲料	0.000016	0.000103	0.000021	0.000185	0.000021	0.000383	0.000857	0.000023	0.000022	0.000015	0.000004
010 飼料・有機質肥料(別掲を除く。)	0.000002	0.000141	0.000071	0.000039	0.000000	0.000084	0.000176	0.000015	0.000001	0.000001	0.000001
011 たばこ	0.000000	0.000000	0.000000	0.000000	0.000000	0.000000	0.000000	0.000000	0.000000	0.000000	0.000000
012 繊維工業製品	0.000010	0.000003	0.000008	0.000006	0.000100	0.000009	0.000009	0.000036	0.000010	0.000006	0.000003
013 衣服・その他の繊維既製品	0.000406	0.000027	0.000162	0.000226	0.000620	0.000404	0.000276	0.003759	0.000323	0.000119	0.000070
014 木材・木製品	0.000075	0.000047	0.000142	0.000034	0.000159	0.000080	0.000063	0.000234	0.000039	0.000145	0.000020
015 家具・装具品	0.000176	0.000116	0.000447	0.000191	0.000112	0.000612	0.000373	0.002098	0.000183	0.000152	0.000031
016 パルプ・紙・板紙・加工紙	0.000383	0.000454	0.001746	0.000165	0.001179	0.000580	0.000510	0.001835	0.000154	0.002832	0.000096
017 紙加工品	0.000511	0.000436	0.001748	0.000664	0.001762	0.002317	0.002204	0.001973	0.000223	0.000593	0.000160
018 印刷・製版・製本	0.003393	0.001844	0.008386	0.010388	0.002767	0.002234	0.000839	0.019605	0.000858	0.014390	0.000398
019 化学肥料	0.000000	0.000003	0.000001	0.000001	0.000001	0.000002	0.000004	0.000003	0.000000	0.000000	0.000001
020 無機化学工業製品	0.000100	0.000032	0.001117	0.000145	0.001831	0.000079	0.000090	0.000042	0.000015	0.000061	0.000109
021 石油化学系基礎製品	0.000000	0.000000	0.000000	0.000000	0.000000	0.000000	0.000000	0.000000	0.000000	0.000000	0.000000
022 有機化学工業製品(石油化学系基礎製品、合成樹脂を除く。)	0.000022	0.000053	0.000959	0.000220	0.000250	0.000027	0.000038	0.000070	0.000021	0.000028	0.000186
023 合成樹脂	0.000003	0.000003	0.000012	0.000006	0.000004	0.000004	0.000002	0.000003	0.000007	0.000007	0.000005
024 化学繊維	0.000002	0.000001	0.000003	0.000001	0.000005	0.000003	0.000002	0.000018	0.000002	0.000001	0.000001
025 医薬品	0.000034	0.000004	0.000069	0.010713	0.001128	0.000374	0.000223	0.000001	0.000002	0.000002	0.000000
026 化学最終製品(医薬品を除く。)	0.000067	0.000021	0.000458	0.000125	0.000574	0.000172	0.000194	0.000269	0.000177	0.000304	0.000204
027 石油製品	0.000086	0.000035	0.000583	0.000277	0.000402	0.000029	0.000036	0.000068	0.000001	0.000051	0.000021
028 石炭製品	0.000070	0.000103	0.000062	0.000042	0.000077	0.000071	0.000071	0.000173	0.000025	0.000038	0.000017
029 プラスチック製品	0.000128	0.000064	0.000675	0.000136	0.000059	0.000069	0.000080	0.000372	0.000066	0.000329	0.000287
030 ゴム製品	0.000458	0.000083	0.000222	0.000239	0.000207	0.000280	0.000339	0.001622	0.000357	0.000120	0.000465
031 なめし革・革製品・毛皮	0.000001	0.000000	0.000002	0.000000	0.000001	0.000000	0.000000	0.000005	0.000001	0.000000	0.000000
032 ガラス・ガラス製品	0.000008	0.000017	0.000133	0.000019	0.000232	0.000010	0.000022	0.000023	0.000006	0.000003	0.000101
033 セメント・セメント製品	0.000195	0.000122	0.000113	0.000054	0.000059	0.000098	0.000066	0.000088	0.000049	0.000117	0.000017
034 陶磁器	0.000000	0.000001	0.000000	0.000001	0.000001	0.000004	0.000004	0.000002	0.000000	0.000000	0.000001
035 その他の窯業・土石製品	0.000089	0.000289	0.000085	0.000045	0.000051	0.000051	0.000051	0.000054	0.000023	0.000045	0.000066
036 鉄鉄・粗鋼	0.000000	-0.000001	0.000000	0.000000	0.000000	0.000000	0.000000	0.000000	0.000000	-0.000001	0.000002
037 鋼材	0.000031	0.000014	0.000014	0.000007	0.000012	0.000013	0.000009	0.000023	0.000012	0.000012	0.000054
038 鉄鋼製品(鉄)	0.000043	0.000009	0.000017	0.000004	0.000011	0.000012	0.000010	0.000019	0.000014	0.000009	0.000066
039 その他の鉄鋼製品	0.000009	0.000002	0.000002	0.000001	0.000002	0.000002	0.000002	0.000006	0.000003	0.000002	0.000020
040 非鉄金属製錬・精製	0.000056	0.000020	0.000112	0.000043	0.000091	0.000024	0.000022	0.000051	0.000020	0.000127	0.000133
041 非鉄金属加工製品	0.000023	0.000006	0.000017	0.000081	0.000006	0.000011	0.000022	0.000028	0.000008	0.000012	0.000089
042 建設用・建築用金属製品	0.000153	0.000095	0.000071	0.000043	0.000042	0.000076	0.000052	0.000069	0.000059	0.000093	0.000036
043 その他の金属製品	0.000920	0.000101	0.000134	0.000117	0.000093	0.000153	0.000174	0.000186	0.000096	0.000480	0.000048
044 はん用機械	0.000043	0.000012	0.000023	0.000007	0.000014	0.000011	0.000012	0.000018	0.000054	0.000011	0.000120
045 生産用機械	0.000063	0.000019	0.000036	0.000013	0.000030	0.000021	0.000020	0.000041	0.000163	0.000029	0.000278
046 業務用機械	0.000045	0.000002	0.000004	0.000017	0.000080	0.000027	0.000028	0.000005	0.000026	0.000005	0.000125
047 電子デバイス	0.000101	0.000041	0.000087	0.000020	0.000045	0.000029	0.000026	0.000054	0.000190	0.000046	0.000350
048 その他の電子部品	0.000323	0.000026	0.000229	0.000019	0.000040	0.000035	0.000036	0.000063	0.000161	0.000086	0.000276
049 産業用電気機器	0.000002	0.000001	0.000001	0.000001	0.000001	0.000001	0.000001	0.000001	0.000005	0.000001	0.000100
050 民生用電気機器	0.000000	0.000000	0.000000	0.000000	0.000000	0.000000	0.000000	0.000000	0.000000	0.000000	0.000000
051 電子応用装置・電気計測器	0.000079	0.000001	0.000002	0.000001	0.000002	0.000001	0.000001	0.000002	0.000006	0.000001	0.000113
052 その他の電気機械	0.000230	0.000201	0.000243	0.000037	0.000110	0.000052	0.000040	0.000079	0.000159	0.000121	0.000263
053 通信・映像・音響機器	0.000035	0.000001	0.000006	0.000001	0.000001	0.000001	0.000001	0.000004	0.000003	0.000006	0.000014
054 電子計算機・同附属装置	0.000003	0.000001	0.000002	0.000001	0.000002	0.000001	0.000001	0.000002	0.000008	0.000002	0.000157
055 農用車	0.000000	0.000000	0.000000	0.000000	0.000000	0.000000	0.000000	0.000000	0.000000	0.000000	0.000000
056 その他の自動車	0.000002	0.000000	0.000000	0.000000	0.000000	0.000000	0.000000	0.000000	0.000001	0.000000	0.000012
057 自動車部品・同附属品	-0.000050	-0.000015	-0.000028	-0.000010	-0.000024	-0.000016	-0.000015	-0.000032	-0.000123	-0.000023	-0.000257
058 船舶・同修理	0.000041	0.000003	0.000003	0.000000	0.000000	0.000001	0.000001	0.000000	0.000000	0.000000	0.000000
059 その他の輸送機械・同修理	0.000164	0.000058	0.000105	0.000027	0.000035	0.000029	0.000029	0.000115	0.000133	0.000093	0.000147
060 その他の製造工業製品	0.000078	0.000066	0.000373	0.000020	0.000036	0.000108	0.000092	0.000267	0.000216	0.000098	0.000028
061 再生資源回収・加工処理	0.000060	0.000078	0.000076	0.000038	0.000077	0.000050	0.000051	0.000016	0.000048	0.000048	0.000028
062 建築	0.000000	0.000000	0.000000	0.000000	0.000000	0.000000	0.000000	0.000000	0.000000	0.000000	0.000000
063 建設補修	0.007163	0.004470	0.003261	0.002013	0.001904	0.003051	0.002414	0.003171	0.001755	0.004390	0.000618
064 公共事業	0.000000	0.000000	0.000000	0.000000	0.000000	0.000000	0.000000	0.000000	0.000000	0.000000	0.000000
065 その他の土木建設	0.000000	0.000000	0.000000	0.000000	0.000000	0.000000	0.000000	0.000000	0.000000	0.000000	0.000000
066 電力	0.011759	0.018094	0.009650	0.007054	0.013118	0.011343	0.010618	0.006125	0.003249	0.006168	0.002527
067 ガス・熱供給	0.002269	0.002456	0.002231	0.002883	0.002881	0.000982	0.001305	0.000083	0.000245	0.000285	0.000265
068 水道	0.006216	0.007949	0.013766	0.003403	0.003990	0.005222	0.006380	0.004046	0.000707	0.001031	0.000591
069 廃棄物処理	0.026675	0.004384	0.003400	0.002840	0.007389	0.002510	0.003324	0.000647	0.000693	0.001190	0.000456
070 商業	0.014432	0.009974	0.032505	0.045501	0.020878	0.019704	0.021320	0.049380	0.013791	0.014208	0.028279
071 金融・保険	0.003625	0.002114	0.005066	0.006509	0.015228	0.005829	0.006036	0.023199	0.007355	0.005557	0.004528
072 不動産仲介及び賃貸	0.002803	0.001332	0.016540	0.007088	0.006411	0.005641	0.006702	0.020131	0.006702	0.004199	0.001380
073 住宅賃貸料	0.000000	0.000000	0.000000	0.000000	0.000000	0.000000	0.000000	0.000000	0.000000	0.000000	0.000000
074 住宅賃貸料(帰国者賃貸)	0.000000	0.000000	0.000000	0.000000	0.000000	0.000000	0.000000	0.000000	0.000000	0.000000	0.000000
075 鉄道輸送	0.001456	0.000726	0.002039	0.00154	0.000732	0.00175	0.000889	0.000852	0.000102	0.0	

逆行列係数表 $[I - (I - \hat{M})A]^{-1}$ (開放)型

部門	100 その他の対事業 所サービス	101 宿泊業	102 飲食サービス	103 洗濯・理容・美 容・浴場業	104 娯楽サービス	105 その他の対個人 サービス	106 事務用品	107 分類不明	行 和	感応度係数
001 耕種農業	0.000024	0.006693	0.014841	0.000079	0.000245	0.004228	0.000152	0.000080	1.383767	1.066125
002 畜産	0.000004	0.004994	0.016968	0.000007	0.000013	0.000874	0.000011	0.000022	1.480811	1.140893
003 農業サービス	0.000001	0.000538	0.001543	0.000004	0.000048	0.000205	0.000006	0.000004	1.138146	0.876886
004 林業	0.000039	0.000930	0.001715	0.000037	0.000048	0.000218	0.000389	0.000017	1.507657	1.161576
005 漁業	0.000001	0.002300	0.004050	0.000001	0.000006	0.000372	0.000001	0.000004	1.056401	0.813905
006 石炭・原油・天然ガス	0.000006	0.000056	0.000035	0.000030	0.000023	0.000025	0.000020	0.000015	1.025987	0.790473
007 その他の鉱業	0.000007	-0.000004	0.000022	0.000029	0.000033	0.000029	0.000067	0.000245	1.440484	1.109823
008 食料品	0.000012	0.014202	0.049129	0.000020	0.000031	0.002437	0.000031	0.000068	1.309928	1.009235
009 飲料	0.000013	0.008308	0.027167	0.000016	0.000017	0.000766	0.000010	0.001052	1.059278	0.816122
010 飼料・有機質肥料(別掲を除く。)	0.000000	0.000382	0.001240	0.000001	0.000039	0.000072	0.000002	0.000002	1.128324	0.869318
011 たばこ	0.000000	0.000000	0.000000	0.000000	0.000000	0.000000	0.000000	0.000000	1.000000	0.770451
012 繊維工業製品	0.000015	0.000036	0.000005	0.000013	0.000078	0.000020	0.000583	0.000010	1.011892	0.779613
013 衣服・その他の繊維既製品	0.000177	0.000894	0.000125	0.000533	0.000407	0.000577	0.000297	0.000208	1.025866	0.790380
014 木材・木製品	0.000131	0.000134	0.000294	0.000125	0.000165	0.000226	0.001238	0.000252	1.159028	0.893344
015 家具・装飾品	0.000204	0.000433	0.000301	0.000138	0.000575	0.000391	0.000034	0.000155	1.026208	0.790644
016 パルプ・紙・板紙・加工紙	0.000971	0.000490	0.000231	0.000417	0.000520	0.000260	0.030482	0.000400	1.265452	0.974969
017 紙加工品	0.000779	0.000957	0.001917	0.000725	0.000544	0.000923	0.109041	0.000449	1.254559	0.966577
018 印刷・製版・製本	0.01542	0.01015	0.00769	0.01182	0.03009	0.01788	0.00843	0.001638	1.201473	0.925676
019 化学肥料	0.000000	0.000009	0.000020	0.000001	0.000002	0.000026	0.000000	0.000036	1.007807	0.776466
020 無機化学工業製品	0.000010	0.000119	0.000105	0.000037	0.000031	0.000049	0.000143	0.000246	1.131254	0.871576
021 石油化学系基礎製品	0.000000	0.000000	0.000000	0.000000	0.000000	0.000000	0.000000	0.000000	1.000000	0.770451
022 有機化学工業製品(石油化学系基礎製品、合成樹脂を除く。)	0.000011	0.000039	0.000045	0.000179	0.000020	0.000046	0.000150	0.000089	1.290343	0.994146
023 合成樹脂	0.000003	0.000005	0.000004	0.000009	0.000006	0.000005	0.000058	0.000177	1.022842	0.788050
024 化学繊維	0.000002	0.000005	0.000001	0.000003	0.000004	0.000004	0.000032	0.000017	1.029066	0.792868
025 医薬品	0.000001	0.000020	0.000018	0.000004	0.000003	0.000007	0.000000	0.000127	1.018012	0.784329
026 化学最終製品(医薬品を除く。)	0.000165	0.000226	0.000174	0.001397	0.000104	0.000462	0.000584	0.000106	1.040302	0.801502
027 石油製品	0.000027	0.000108	0.000041	0.000668	0.000101	0.000088	0.000028	0.000135	1.009490	0.777763
028 石炭製品	0.000026	0.000201	0.000340	0.000133	0.000135	0.000142	0.000042	0.000069	1.085131	0.836040
029 プラスチック製品	0.000099	0.000224	0.000206	0.000260	0.000394	0.000128	0.002572	0.000300	1.070269	0.824590
030 ゴム製品	0.000067	0.000514	0.000137	0.000205	0.000320	0.000279	0.001726	0.000318	1.060064	0.816728
031 なめし革・革製品・毛皮	0.000000	0.000001	0.000000	0.000001	0.000000	0.000002	0.000000	0.000003	1.000116	0.770541
032 ガラス・ガラス製品	0.000001	0.000037	0.000032	0.000007	0.000020	0.000005	0.000003	0.000056	1.005987	0.775064
033 セメント・セメント製品	0.000037	0.000105	0.000058	0.000081	0.000108	0.000099	0.000031	0.000594	1.226299	0.948004
034 陶磁器	0.000000	0.000005	0.000006	0.000000	0.000000	0.000001	0.000000	0.000006	1.000341	0.770714
035 その他の窯業・土石製品	0.000018	0.000088	0.000100	0.000076	0.000272	0.000262	0.001713	0.000594	1.104014	0.850589
036 鉄鉄・粗鋼	0.000000	0.000001	0.000000	-0.000001	0.000000	0.000000	0.000004	0.000025	1.073653	0.827197
037 鋼材	0.000006	0.000017	0.000016	0.000018	0.000012	0.000024	0.000014	0.000399	1.208559	0.931136
038 鉄鋼製品(鉄)	0.000007	0.000035	0.000020	0.000012	0.000010	0.000021	0.000079	0.000476	1.153652	0.888832
039 その他の鉄鋼製品	0.000001	0.000004	0.000005	0.000005	0.000002	0.000006	0.000002	0.000040	1.017396	0.783854
040 非鉄金属製錬・精製	0.000012	0.000038	0.000031	0.000055	0.000021	0.000042	0.000083	0.000947	1.643633	1.266339
041 非鉄金属加工製品	0.000004	0.000039	0.000023	0.000040	0.000007	0.000022	0.000059	0.000129	1.034652	0.791749
042 建設用・建築用金属製品	0.000029	0.000081	0.000045	0.000062	0.000086	0.000077	0.000026	0.000161	1.073162	0.826819
043 その他の金属製品	0.000067	0.000327	0.000710	0.000683	0.001113	0.000782	0.000198	0.001119	1.141752	0.879665
044 はん用機械	0.000010	0.000030	0.000013	0.000019	0.000020	0.000019	0.000006	0.000025	1.015795	0.782620
045 生産用機械	0.000016	0.000059	0.000019	0.000030	0.000046	0.000047	0.000015	0.000050	1.020384	0.786156
046 業務用機械	0.000003	0.000007	0.000002	0.000003	0.000059	0.000009	0.000271	0.000014	1.001745	0.771795
047 電子デバイス	0.000023	0.000088	0.000027	0.000040	0.000065	0.000058	0.000075	0.000256	1.412005	1.087881
048 その他の電子部品	0.000023	0.000071	0.000025	0.000044	0.000055	0.000052	0.002659	0.000122	1.071887	0.825837
049 産業用電気機器	0.000001	0.000002	0.000001	0.000001	0.000002	0.000002	0.000001	0.000002	1.002230	0.772169
050 民生用電気機器	0.000000	0.000000	0.000000	0.000000	0.000000	0.000000	0.000000	0.000000	1.000000	0.770452
051 電子応用装置・電気計測器	0.000003	0.000002	0.000001	0.000001	0.000002	0.000002	0.000001	0.000021	1.002437	0.773229
052 その他の電気機械	0.000046	0.000223	0.000058	0.000067	0.000129	0.000105	0.000089	0.000200	1.112854	0.857400
053 通信・映像・音響機器	0.000008	0.000001	0.000004	0.000001	0.000007	0.000001	0.000001	0.000009	1.001162	0.771347
054 電子計算機・同附属装置	0.000001	0.000003	0.000001	0.000002	0.000002	0.000002	0.000001	0.000003	1.006059	0.775119
055 農用車	0.000000	0.000000	0.000000	0.000000	0.000000	0.000000	0.000000	0.000000	1.000000	0.770451
056 その他の自動車	0.000000	0.000000	0.000000	0.000000	0.000000	0.000000	0.000000	0.000001	1.000266	0.770656
057 自動車部品・同附属品	-0.000012	-0.000046	-0.000015	-0.000023	-0.000036	-0.000033	-0.000011	-0.000039	0.970520	0.747738
058 船舶・同修理	0.000000	0.000004	0.000005	0.000000	0.000000	0.000001	0.000001	0.000011	1.005654	0.774807
059 その他の輸送機械・同修理	0.000049	0.000586	0.000056	0.000051	0.000086	0.000091	0.000029	0.000441	1.095162	0.843769
060 その他の製造工業製品	0.000124	0.000091	0.000073	0.000158	0.000188	0.000287	0.004177	0.000050	1.011936	0.779647
061 再生資源回収・加工処理	0.000023	0.000149	0.000185	0.000096	0.000088	0.000026	0.000113	0.000216	1.272496	0.980396
062 建築	0.000000	0.000000	0.000000	0.000000	0.000000	0.000000	0.000000	0.000000	1.000000	0.770451
063 建設補修	0.001333	0.003793	0.002092	0.002889	0.004058	0.001078	0.002774	0.014512	1.127774	1.089812
064 公共事業	0.000000	0.000000	0.000000	0.000000	0.000000	0.000000	0.000000	0.000000	1.000000	0.770451
065 その他の土木建設	0.000000	0.000000	0.000000	0.000000	0.000000	0.000000	0.000000	0.000000	1.000000	0.770451
066 電力	0.004067	0.034808	0.018329	0.023308	0.023374	0.019029	0.006059	0.008734	3.702672	2.852728
067 ガス・熱供給	0.00261	0.003633	0.002714	0.001473	0.000476	0.001179	0.000134	0.000718	1.096267	0.84620
068 水道	0.000911	0.011010	0.008038	0.012194	0.005218	0.004961	0.000488	0.003602	1.293728	0.996754
069 廃棄物処理	0.000357	0.003841	0.001199	0.008436	0.007206	0.011453	0.000299	0.011869	1.275610	0.982795
070 商業	0.009623	0.048354	0.094467	0.027110	0.020009	0.032207	0.163997	0.015204	4.400272	3.390195
071 金融・保険	0.004334	0.021983	0.007751	0.005273	0.009659	0.007274	0.003492	0.007419	2.277972	1.754928
072 不動産仲介及び賃貸	0.004840	0.008477	0.005949	0.013838	0.004448	0.013444	0.001776	0.016244	1.607049	1.238153
073 住宅賃貸料	0.000000	0.000000	0.000000	0.000000	0.000000	0.000000	0.000000	0.000000	1.000000	0.770451
074 住宅賃貸料(帰属家賃)	0.000000	0.000000	0.000000	0.000000	0.000000	0.000000	0.000000	0.000000	1.000000	0.770451
075 鉄道輸送	0.000135	0.000213	0.000235	0.000186	0.000147	0.000234	0.000175	0.001428	1.026571	0.790923
076 道路輸送(自家輸送を除く。)	0.003541	0.009505	0.016305	0.004615	0.004366	0.002682	0.039516	0.041320	2.588300	1.994161
077 自家輸送	0.015426	0.073878	0.015095	0.029239	0.057509	0.056507	0.013229	0.036133	4.024382	3.100590
078 水運	0.000139	0.000474	0.000463	0.000271	0.000335	0.000413	0.001541	0.000654	1.000937	1.002309
079 航空輸送	0.001448	0.000800	0.000491	0.000834	0.001021	0.000844	0.000301	0.003495	1.099829	0.847364
080 貨物利用運送	0.000042	0.000155	0.000281	0.000072	0.000066	0.000098	0.000713	0.000090	1.024846	0.789594
081 倉庫	0.000088	0.000363	0.000798	0.000153	0.000137	0.000193	0.001420	0.000510	1.074403	0.827775
082 運輸附帯サービス	0.002011	0.007367	0.004920	0.003113	0.006468	0.005937	0.002309	0.014717	1.95	

5 最終需要項目別生産誘発額表

(単位：万円)

部 門	109 家計(外) 消費支出(列)	110 民間最終 消費支出	111 一般政府 消費支出	112 一般政府消費 支出 (社会資本等減 耗分)	113 国内総固定資本 形成(公的)	114 国内総固定資本 形成(民間)	115 在庫純増	118 移 輸 出	合 計
001 耕種農業	101,135	2,880,788	81,665	6,426	24,781	80,571	-60,475	10,923,618	14,038,510
002 畜産	109,424	2,003,949	53,917	9,457	5,657	457,314	4,586	18,654,558	21,298,861
003 農業サービス	10,160	470,240	9,524	1,545	1,232	30,048	-1,911	1,501,202	2,022,041
004 林業	11,396	202,200	5,432	966	18,216	108,094	-125,846	3,875,652	4,096,111
005 漁業	27,789	230,955	17,921	361	32	119	460	4,779,162	5,056,778
006 石炭・原油・天然ガス	258	5,732	1,656	674	273	2,193	35	12,000	22,820
007 その他の鉱業	-1,070	6,152	1,810	737	185,507	91,252	-4,155	293,244	573,477
008 食料品	335,978	6,822,205	149,555	9,711	622	3,665	19,822	32,305,325	39,646,882
009 飲料	203,715	2,496,806	17,887	675	505	1,531	-14,094	10,685,683	13,392,709
010 飼料・有機質肥料(別掲を除く。)	8,045	290,878	5,593	4,533	3,594	39,693	4,918	2,937,565	3,294,819
011 たばこ	0	0	0	0	0	0	0	0	0
012 繊維工業製品	189	6,691	652	207	229	3,277	-5,126	744,786	750,905
013 衣服・その他の繊維既製品	8,221	478,920	21,163	7,412	4,333	21,040	3,104	2,265,067	2,809,258
014 木材・木製品	2,934	127,752	4,628	2,019	52,297	379,596	-29,556	4,455,934	4,995,605
015 家具・装飾品	3,677	81,899	18,780	5,390	5,915	50,249	-381	463,264	628,793
016 パルプ・紙・板紙・加工紙	4,716	94,248	28,181	15,730	13,293	46,056	25,294	4,258,604	4,486,123
017 紙加工品	17,347	283,954	71,696	17,866	15,824	39,294	23,985	1,192,992	1,662,657
018 印刷・製版・製本	12,886	318,521	150,287	99,511	46,582	123,457	-1,009	746,815	1,497,049
019 化学肥料	139	4,183	145	19	266	161	91	119,119	124,124
020 無機化学工業製品	1,333	18,341	13,820	7,368	7,570	14,609	-8,596	2,878,591	2,933,036
021 石油化学系基礎製品	0	0	0	0	0	0	0	0	0
022 有機化学工業製品(石油化学系基礎製品・合成樹脂を除く。)	639	18,360	10,075	5,047	5,228	11,786	-15,223	4,383,481	4,419,393
023 合成樹脂	57	1,471	619	113	286	735	837	3,768,666	3,772,785
024 化学繊維	48	2,323	133	53	115	262	-810	2,970,063	2,972,189
025 医薬品	5,600	125,240	382,095	959	331	1,090	2,817	795,034	1,313,166
026 化学最終製品(医薬品を除く。)	4,323	128,972	9,411	3,343	6,891	15,656	8,078	4,598,483	4,775,157
027 石油製品	472	29,576	3,744	1,755	2,466	3,534	20	24,895	66,462
028 石炭製品	2,006	23,528	5,817	1,786	254,034	55,992	-4,922	99,920	438,162
029 プラスチック製品	2,479	57,678	12,529	5,647	15,515	33,529	1,363	3,489,733	3,618,474
030 ゴム製品	2,516	158,874	26,605	9,144	14,745	13,680	301	11,594,438	11,820,303
031 なめし革・革製品・毛皮	48	1,957	25	23	13	31	-1	82,146	84,241
032 ガラス・ガラス製品	59	7,469	1,432	802	974	4,718	50	155,567	171,470
033 セメント・セメント製品	549	21,876	9,046	4,066	765,250	670,659	-6,605	461,150	1,925,992
034 陶磁器	44	229	103	11	96	579	3	29,829	30,894
035 その他の窯業・土石製品	1,519	42,182	9,767	2,783	49,217	118,128	-7,752	221,310	437,154
036 鉄鉄・粗鋼	-3	12,737	-26	-4	-6,382	1,226	-56	2,720,112	2,727,604
037 鋼材	174	3,851	1,235	610	48,793	72,204	-1,681	104,760	229,945
038 鋳造品(鉄)	186	4,606	1,305	794	20,291	53,894	-570	284,491	364,996
039 その他の鉄鋼製品	52	920	273	162	1,370	3,782	-13	64,285	70,831
040 非鉄金属製錬・精製	396	36,782	3,495	1,512	6,484	22,925	-2,981	494,129	562,742
041 非鉄金属加工製品	232	3,848	3,660	471	7,049	22,527	-1,187	183,802	220,402
042 建設用・建築用金属製品	430	19,398	7,053	3,093	169,940	495,547	-3,608	662,533	1,354,386
043 その他の金属製品	7,910	94,130	25,643	15,700	32,645	156,232	-950	1,527,249	1,858,557
044 はん用機械	248	8,211	2,124	888	6,873	58,798	55	859,262	936,343
045 生産用機械	16,228	2,378	1,252	5,614	406,390	9,410	4,027,869	4,711,389	4,711,389
046 業務用機械	98	6,472	750	2,500	26,546	26,546	-372	1,760,961	1,800,782
047 電子デバイス	539	40,307	6,756	2,168	7,362	16,472	5,576	11,428,856	11,505,031
048 その他の電子部品	313	21,287	7,893	6,347	3,341	9,049	-959	3,978,785	4,026,056
049 産業用電気機器	9	618	89	46	621	8,517	19	1,421,521	1,431,441
050 民生用電気機器	0	68	0	0	0	5	0	31,434	31,509
051 電子応用装置・電気計測器	11	698	1,544	1,268	4,908	21,373	5	103	121,603
052 その他の電気機械	2,618	167,889	9,283	5,430	33,480	108,856	933	5,757,479	6,085,968
053 通信・映像・音響機器	31	24,272	730	595	5,584	3,595	-174	5,936,614	5,971,248
054 電子計算機・同附属装置	13	63,882	119	63	31,970	24,729	-95	11,152	131,833
055 農用車	0	0	0	0	0	0	0	0	0
056 その他の自動車	1	1,662	48	37	128	1,770	-13	170	3,804
057 自動車部品・同附属品	-192	-12,933	-1,843	-987	-985	-1,808	1,463	4,496,243	4,478,958
058 船舶・同修理	36	836	831	673	2,888	5,481	10	28,302	39,055
059 その他の輸送機械・同修理	966	72,081	22,573	17,762	55,925	88,600	3,413	414,562	675,882
060 その他の製造工業製品	2,392	55,512	4,631	3,204	5,521	18,118	192	1,954,371	2,043,941
061 再生资源回収・加工処理	1,289	269,158	4,630	1,577	3,470	56,897	-408	182,940	519,552
062 建築	0	0	0	0	2,067,705	17,523,093	0	0	19,590,798
063 建設補修	19,803	701,692	328,090	144,627	44,100	5,713,476	-285	528,145	7,479,648
064 公共事業	0	0	0	0	15,979,068	10,569	0	0	15,989,637
065 その他の土木建設	0	0	0	0	1,622,846	6,454,187	0	0	8,077,033
066 電力	143,983	3,504,024	951,279	294,819	146,789	2,097,108	38	4,535,618	11,673,657
067 ガス・熱供給	18,461	346,244	114,228	54,026	13,253	34,361	13	148,322	728,908
068 水道	56,173	1,316,826	1,356,580	250,152	82,730	197,448	-64	327,865	3,587,710
069 廃棄物処理	90,160	767,259	1,834,288	617,020	90,480	97,672	39	347,283	3,844,201
070 商業	1,331,914	24,761,558	2,358,420	407,756	1,076,658	4,655,850	62,087	15,554,723	50,218,966
071 金融・保険	78,408	15,429,310	437,230	91,364	371,234	1,998,401	-912	3,124,948	21,528,984
072 不動産仲介及び賃貸	50,384	2,365,432	473,513	127,866	130,948	399,585	249	626,080	4,174,057
073 住宅賃貸料	0	8,065,413	12,619	0	0	0	0	159	8,078,191
074 住宅賃貸料(帰属家賃)	0	27,895,357	0	0	0	0	0	0	27,895,357
075 鉄道輸送	4,198	231,469	46,767	35,173	11,525	66,947	35	277,420	673,535
076 道路輸送(自家輸送を除く。)	318,308	4,887,338	634,527	230,812	533,192	1,148,232	16,268	8,241,695	16,010,373
077 自家輸送	219,995	4,246,085	1,627,442	639,714	1,173,920	1,806,486	-9,699	5,008,589	14,712,540
078 水運	4,418	165,029	18,220	6,969	29,068	45,563	823	1,510,885	1,780,975
079 航空輸送	9,891	1,158,157	66,299	36,898	22,867	520,177	-2	776,702	2,590,988
080 貨物利用運送	3,316	78,500	9,304	2,761	7,967	19,891	401	90,157	212,298
081 倉庫	6,701	103,662	42,960	27,489	13,501	30,812	935	228,651	454,712
082 運輸附帯サービス	86,564	1,867,189	201,369	88,763	130,190	365,419	-471	2,665,946	5,404,969
083 郵便・信書便	19,390	566,270	168,758	123,404	44,621	111,898	-9	135,359	1,169,691
084 通信	125,517	8,770,278	404,998	270,860	193,323	448,373	195	620,787	10,834,332
085 放送	56,221	1,969,324	81,530	27,856	29,265	214,518	-59	549,902	2,928,556
086 情報サービス	19,138	942,114	377,378	302,308	406,118	1,584,905	1,077	741,079	4,374,117
087 インターネット附随サービス	28,918	1,113,275	74,346	42,358	35,382	96,937	125	273,302	1,664,644
088 映像・音声・文字情報制作	47,895	1,074,660	249,238	136,998	82,665	213,745	-11,673	845,093	2,638,620
089 公務	9,190	1,106,201	19,068,777	16,031,387	52,663	165,909	-106	305,427	36,739,447
090 教育	4,271	5,707,800	12,404,462	2,763,894	7,942	20,019	14	103,144	21,011,545
091 研究	0	28,761	486,634	4,723,740	4,055,391	10,374,359	0	15,109	19,683,994
092 医療	135,363	7,857,334	35,386,121	0	0	0	0	723	43,379,541
093 保健衛生	296,648	4,027,461	1,022,865	6,307	1,037	2,889	10	11,095	1,748,310
094 社会保険・社会福祉	118,256	8,202,254	3,861,992	30,578	0	0	0	0	12,213,080
095 介護	982,667	9,887,073	0	0	0	0	0	0	10,569,740
096 他に分類されない会員制団体	41,021	3,014,395	207,605	49,691	106,467	217,162	-145	733,503	4,369,699
097 物品賃貸サービス	54,229	1,314,871	696,189	260,860	484,647	703,018	-846	2,490,017	6,002,984
098 広告	51,078	866,639	139,648	47,031	50,243	150,756	-131	1,105,639	2,410,902
099 自動車整備・機械修理	81,117	5,283,778	766,114	405,942	372,160	686,127	-3,284	3,082,391	10,674,344
100 その他の対事業所サービス	214,674	5,009,460	3,272,262	1,918,163	1,952,602	3,630,494	1,229	6,471,379	22,470,262
101 宿泊業	630,367	913,558	0	0	0	0	0	3,049,730	4,593,655
102 飲食サービス	4,996,686	14,049,110	13,778	3,070	9	22	0	1,504,991	20,567,666
103 洗濯・理容・美容・浴場業	41,647	3,845,333	485,958	4,025	2,468	4,021	2	57,002	4,440,457
104 娯楽サービス	407,816	6,256,580	8,131	3,767	2,517	9,456	-241	212,818	6,900,845
105 その他の対個人サービス	54,453	5,925,839	35,766	22,466	19,782	41,921	-35	65,654	6,165,847
106 事務用品	14,886	333,379	220,324	90,358	80,760	121,350	-136	238,110	1,099,031
107 分類不明	37,415	770,291	385,365						

6 最終需要項目別生産誘発係数表

部 門	109 家計外 消費支出(列)	110 民間最終 消費支出	111 一般政府 消費支出	112 一般政府消費 支出 (社会資本等減 耗分)	113 国内総固定資本 形成(公的)	114 国内総固定資本 形成(民間)	115 在庫純増	118 移 輸 出	平均
001 耕種農業	0.010263	0.012260	0.000982	0.000270	0.000952	0.001231	0.389717	0.058475	0.022286
002 畜産	0.011104	0.008528	0.000398	0.000217	0.000398	0.000217	-0.029553	0.099859	0.033812
003 農業サービス	0.001031	0.002001	0.000114	0.000065	0.000047	0.000459	0.012316	0.008036	0.003210
004 林業	0.001156	0.000861	0.000065	0.000041	0.000700	0.001651	0.810989	0.020747	0.006503
005 漁業	0.002818	0.000983	0.000215	0.000015	0.000001	0.000002	-0.002963	0.025583	0.008028
006 石炭・原油・天然ガス	0.000026	0.000024	0.000020	0.000028	0.000010	0.000034	-0.000225	0.000064	0.000036
007 その他の鉱業	-0.000109	0.000026	0.000022	0.000031	0.007127	0.001394	0.026777	0.001570	0.009010
008 食料品	0.034095	0.029033	0.001798	0.000408	0.000024	0.000056	-0.127737	0.172932	0.062939
009 飲料	0.020673	0.010626	0.000215	0.000028	0.000019	0.000023	0.090824	0.057201	0.021261
010 飼料・有機質肥料(別掲を除く。)	0.000816	0.001238	0.000067	0.000191	0.000138	0.000606	-0.031696	0.015725	0.005231
011 たばこ	0.000000	0.000000	0.000000	0.000000	0.000000	0.000000	0.000000	0.000000	0.000000
012 繊維工業製品	0.000019	0.000028	0.000008	0.000009	0.000009	0.000050	0.033035	0.003987	0.001192
013 衣服・その他の繊維製品	0.000834	0.002038	0.000254	0.000312	0.000166	0.000321	-0.020003	0.012125	0.004460
014 木材・木製品	0.000298	0.000544	0.000056	0.000085	0.002009	0.005800	0.190465	0.023853	0.007930
015 家具・装飾品	0.000373	0.000349	0.000226	0.000227	0.000227	0.000768	0.002457	0.002480	0.000998
016 ハルブ・紙・板紙・加工紙	0.000479	0.000401	0.000339	0.000662	0.000511	0.000704	-0.163004	0.022796	0.007122
017 紙加工品	0.001760	0.001208	0.000862	0.000751	0.000608	0.000600	-0.154699	0.006385	0.002639
018 印刷・製版・製本	0.001308	0.001356	0.001807	0.004185	0.001790	0.001886	0.005609	0.003998	0.002377
019 化学肥料	0.000014	0.000018	0.000002	0.000001	0.000010	0.000002	-0.000588	0.000638	0.000197
020 無機化学工業製品	0.000135	0.000078	0.000166	0.000310	0.000291	0.000223	0.055392	0.015409	0.004656
021 石油化学系基礎製品	0.000000	0.000000	0.000000	0.000000	0.000000	0.000000	0.000000	0.000000	0.000000
022 有機化学工業製品(石油化学系基礎製品・合成樹脂を除く。)	0.000065	0.000078	0.000121	0.000212	0.000201	0.000180	0.098101	0.023465	0.007016
023 合成樹脂	0.000006	0.000006	0.000007	0.000005	0.000011	0.000011	-0.005396	0.020174	0.005989
024 化学繊維	0.000005	0.000010	0.000002	0.000002	0.000004	0.000004	0.005217	0.015899	0.004718
025 医薬品	0.000568	0.000533	0.000494	0.000440	0.000013	0.000017	-0.018156	0.004256	0.002085
026 化学最終製品(医薬品を除く。)	0.000439	0.000549	0.000113	0.000141	0.000265	0.000239	-0.052056	0.024616	0.007581
027 石油製品	0.000048	0.000126	0.000045	0.000074	0.000095	0.000054	-0.000129	0.000133	0.000106
028 石炭製品	0.000204	0.000100	0.000070	0.000075	0.000760	0.000855	0.031716	0.000535	0.000696
029 プラスチック製品	0.000252	0.000245	0.000151	0.000237	0.000596	0.000512	-0.008786	0.018681	0.005744
030 ゴム製品	0.000255	0.000676	0.000320	0.000385	0.000567	0.000209	-0.001938	0.062066	0.018765
031 なめし革・革製品・毛皮	0.000005	0.000008	0.000000	0.000001	0.000001	0.000000	0.000008	0.000440	0.000134
032 ガラス・ガラス製品	0.000047	0.000032	0.000017	0.000034	0.000037	0.000072	-0.000322	0.000833	0.000272
033 セメント・セメント製品	0.000056	0.000093	0.000109	0.000171	0.029402	0.010246	0.042564	0.002469	0.003057
034 陶磁器	0.000004	0.000001	0.000001	0.000000	0.000004	0.000000	-0.000021	0.000160	0.000049
035 その他の窯業・土石製品	0.000154	0.000180	0.000117	0.000117	0.001891	0.001805	0.049556	0.001185	0.000694
036 鉄鉄・粗鋼	0.000000	0.000054	0.000000	0.000000	-0.000245	0.000000	0.000360	0.014561	0.004330
037 鋼材	0.000018	0.000016	0.000015	0.000026	0.001875	0.001103	0.010834	0.000561	0.000365
038 鋳造品(鉄)	0.000019	0.000020	0.000016	0.000033	0.000780	0.000823	0.003676	0.001523	0.000579
039 その他の鉄鋼製品	0.000005	0.000004	0.000003	0.000007	0.000053	0.000058	0.000085	0.000344	0.000112
040 非鉄金属製錬・精製	0.000040	0.000157	0.000042	0.000064	0.000249	0.000350	0.019211	0.002645	0.000893
041 非鉄金属加工製品	0.000024	0.000016	0.000044	0.000020	0.000271	0.000344	0.007651	0.000984	0.000350
042 建設用・建築用金属製品	0.000044	0.000083	0.000085	0.000130	0.006529	0.007571	0.023250	0.003547	0.002150
043 その他の金属製品	0.000803	0.000401	0.000308	0.000660	0.001254	0.002387	0.006123	0.008175	0.002950
044 はん用機械	0.000013	0.000035	0.000026	0.000037	0.000264	0.000898	-0.000357	0.004600	0.001486
045 生産用機械	0.000025	0.000069	0.000029	0.000053	0.000216	0.006239	-0.006038	0.021561	0.007098
046 業務用機械	0.000010	0.000016	0.000078	0.000032	0.000096	0.000406	0.002398	0.009427	0.002859
047 電子デバイス	0.000055	0.000172	0.000045	0.000091	0.000283	0.000252	-0.035933	0.061179	0.018264
048 その他の電子部品	0.000032	0.000091	0.000095	0.000267	0.000128	0.000180	0.006180	0.021299	0.006391
049 産業用電気機器	0.000001	0.000003	0.000001	0.000002	0.000024	0.000130	-0.000123	0.007609	0.002272
050 民生用電気機器	0.000000	0.000000	0.000000	0.000000	0.000000	0.000000	0.000000	0.000168	0.000050
051 電子応用装置・電気計測器	0.000001	0.000003	0.000019	0.000053	0.000189	0.000327	-0.000663	0.000491	0.000193
052 その他の電気機械	0.000266	0.000714	0.000112	0.000228	0.001286	0.001663	-0.006013	0.030820	0.009661
053 通信・映像・音響機器	0.000003	0.000103	0.000009	0.000025	0.000055	0.000055	0.001121	0.031779	0.009479
054 電子計算機・同附属装置	0.000001	0.000272	0.000001	0.000003	0.001228	0.000378	0.000611	0.000060	0.000209
055 乗用車	0.000000	0.000000	0.000000	0.000000	0.000000	0.000000	0.000000	0.000000	0.000000
056 その他の自動車	0.000000	0.000007	0.000001	0.000002	0.000005	0.000027	0.000086	0.000001	0.000006
057 自動車部品・同附属品	-0.000020	-0.000055	-0.000022	-0.000042	-0.000038	-0.000028	-0.009428	0.024609	0.007110
058 船舶・同修理	0.000004	0.000004	0.000010	0.000028	0.000111	0.000084	-0.000064	0.000151	0.000062
059 その他の輸送機械・同修理	0.000098	0.000307	0.000271	0.000747	0.002149	0.001354	-0.021996	0.002219	0.001073
060 その他の製造工業製品	0.000243	0.000236	0.000056	0.000135	0.000212	0.000212	-0.001237	0.010462	0.003245
061 再生資源回収・加工処理	0.000131	0.001145	0.000056	0.000066	0.000133	0.000869	0.002628	0.000979	0.000825
062 建築	0.000000	0.000000	0.000000	0.000000	0.079444	0.267720	0.000000	0.000000	0.031100
063 建設補修	0.002010	0.002986	0.003944	0.006082	0.001694	0.087291	0.001834	0.002827	0.011874
064 公共事業	0.000000	0.000000	0.000000	0.000000	0.613934	0.000001	0.000000	0.000000	0.025383
065 その他の土木建設	0.000000	0.000000	0.000000	0.000000	0.062352	0.098608	0.000000	0.000000	0.012822
066 電力	0.014611	0.014912	0.011437	0.012399	0.005640	0.032040	-0.000242	0.024279	0.018532
067 ガス・熱供給	0.001873	0.001474	0.001373	0.002272	0.000509	0.000525	-0.000081	0.000794	0.001157
068 水道	0.005700	0.005604	0.016309	0.010520	0.003179	0.003017	0.000415	0.001755	0.005695
069 廃棄物処理	0.009149	0.003265	0.022052	0.025949	0.003476	0.001492	-0.000249	0.001859	0.006103
070 商業	0.135161	0.105378	0.028354	0.017569	0.041366	0.071133	-0.400107	0.083265	0.079722
071 金融・保険	0.007957	0.065663	0.002527	0.003800	0.014263	0.030532	0.005878	0.016728	0.034177
072 不動産仲介及び賃貸	0.005113	0.010067	0.005693	0.005377	0.005031	0.006105	-0.001605	0.003351	0.006626
073 住宅賃貸料	0.000000	0.034324	0.000152	0.000000	0.000000	0.000000	0.000000	0.000001	0.012824
074 住宅賃貸料(帰属賃貸)	0.000000	0.118715	0.000000	0.000000	0.000000	0.000000	0.000000	0.000000	0.044284
075 鉄道輸送	0.000426	0.000985	0.000562	0.001479	0.000443	0.010233	-0.000227	0.001485	0.001069
076 道路輸送(自家輸送を除く。)	0.032302	0.020798	0.007628	0.009707	0.020486	0.017543	-0.104835	0.044118	0.025416
077 自家輸送	0.022325	0.018070	0.019566	0.026904	0.045103	0.027600	0.062450	0.026811	0.023356
078 水運	0.000448	0.000702	0.000219	0.000293	0.001117	0.000696	-0.005301	0.008088	0.002827
079 航空輸送	0.001004	0.004929	0.000797	0.001552	0.000879	0.007947	0.000016	0.004158	0.004113
080 貨物利用運送	0.000337	0.000334	0.000112	0.000116	0.000306	0.000304	-0.002587	0.000483	0.000337
081 倉庫	0.000680	0.000441	0.000516	0.001156	0.000519	0.000471	-0.006028	0.001224	0.000722
082 運輸附帯サービス	0.008784	0.007946	0.002421	0.003733	0.005002	0.005583	0.003037	0.014271	0.008580
083 郵便・信書便	0.001968	0.002410	0.002029	0.005190	0.001714	0.001710	0.000056	0.000725	0.001857
084 通信	0.012737	0.037324	0.004869	0.011391	0.007428	0.006850	-0.001258	0.003323	0.017199
085 放送	0.005705	0.008381	0.000980	0.001172	0.001124	0.003277	0.000383	0.002944	0.004649
086 情報サービス	0.001942	0.004009	0.004537	0.012714	0.015604	0.024214	-0.006941	0.003967	0.006944
087 インターネット附属サービス	0.002935	0.004738	0.000894	0.001781	0.001359	0.001481	-0.000805	0.001463	0.002643
088 映像・音声・文字情報制作	0.004860	0.004573	0.002996	0.005762	0.003176	0.003266	0.075225	0.004524	0.004189
089 公務	0.000933	0.004708	0.229250	0.674211	0.002023	0.002535	0.000684	0.001635	0.058324
090 教育	0.000433	0.024291	0.149130	0.116237	0.000305	0.000306	-0.00		

7 最終需要項目別生産誘発依存度表

部 門	109 家計外 消費支出 (列)	110 民間最終 消費支出	111 一般政府 消費支出	112 一般政府消費 支出 (社会資本等減 耗分)	113 国内総固定資本 形成 (公的)	114 国内総固定資本 形成 (民間)	115 在庫純増	118 移 輸 出	合 計
001 耕種農業	0.007204	0.205206	0.005817	0.000458	0.001765	0.005739	-0.004308	0.778118	1.000000
002 畜産	0.005138	0.094087	0.002531	0.000444	0.000266	0.021471	0.000215	0.875848	1.000000
003 農業サービス	0.000525	0.232557	0.004710	0.000764	0.000610	0.014860	-0.000945	0.742419	1.000000
004 林業	0.002782	0.049364	0.001326	0.000236	0.004447	0.026389	-0.030723	0.946179	1.000000
005 漁業	0.005491	0.045672	0.003544	0.000071	0.000006	0.000023	0.000091	0.945100	1.000000
006 石炭・原油・天然ガス	0.011313	0.251162	0.072586	0.029515	0.011949	0.096094	0.001531	0.525850	1.000000
007 その他の鉱業	-0.001865	0.010728	0.003156	0.001285	0.323478	0.159120	-0.007246	0.511343	1.000000
008 食料品	0.008474	0.172074	0.003772	0.000245	0.000016	0.000092	0.000500	0.814826	1.000000
009 飲料	0.015211	0.186430	0.001336	0.000050	0.000038	0.000114	-0.001052	0.797873	1.000000
010 飼料・有機質肥料 (別掲を除く。)	0.002442	0.082823	0.001697	0.001376	0.001091	0.012047	0.001493	0.891571	1.000000
011 たばこ	0.000000	0.000000	0.000000	0.000000	0.000000	0.000000	0.000000	0.000000	0.000000
012 繊維工業製品	0.000252	0.008911	0.000868	0.000275	0.000305	0.004364	-0.006827	0.991852	1.000000
013 衣服・その他の繊維既製品	0.002926	0.170479	0.007533	0.002638	0.001542	0.007489	0.001105	0.806286	1.000000
014 木材・木製品	0.000587	0.025573	0.000926	0.000404	0.010469	0.075986	-0.005916	0.891971	1.000000
015 家具・装飾品	0.005848	0.130248	0.029866	0.008572	0.009407	0.079913	-0.000606	0.736572	1.000000
016 パルプ・紙・板紙・加工紙	0.001051	0.021009	0.006282	0.003506	0.002963	0.010266	0.005638	0.949284	1.000000
017 紙加工品	0.010433	0.170783	0.043121	0.010745	0.009517	0.023633	0.014426	0.717341	1.000000
018 印刷・製版・製本	0.008608	0.212766	0.100389	0.066471	0.031116	0.082467	-0.000674	0.498858	1.000000
019 化学肥料	0.001121	0.033698	0.001170	0.000152	0.002146	0.001300	0.000735	0.959677	1.000000
020 無機化学工業製品	0.000454	0.006253	0.004712	0.002512	0.002581	0.004981	-0.002931	0.981437	1.000000
021 石油化学系基礎製品	0.000000	0.000000	0.000000	0.000000	0.000000	0.000000	0.000000	0.000000	0.000000
022 有機化学工業製品 (石油化学系基礎製品・合成樹脂を除く。)	0.000145	0.004154	0.002280	0.001142	0.001183	0.002667	-0.003445	0.991874	1.000000
023 合成樹脂	0.000015	0.000390	0.000164	0.000030	0.000076	0.000195	0.000222	0.998909	1.000000
024 化学繊維	0.000072	0.000016	0.000045	0.000018	0.000039	0.000088	-0.000272	0.999285	1.000000
025 医薬品	0.004264	0.095373	0.290972	0.000730	0.000252	0.000830	0.002146	0.605433	1.000000
026 化学最終製品 (医薬品を除く。)	0.000905	0.027009	0.001971	0.000700	0.001443	0.003279	0.001692	0.963001	1.000000
027 石油製品	0.007105	0.445006	0.056329	0.026399	0.037110	0.053175	0.000301	0.374575	1.000000
028 石炭製品	0.004579	0.053698	0.013275	0.004076	0.579772	0.127788	-0.012322	0.228044	1.000000
029 プラスチック製品	0.000685	0.015940	0.003462	0.001561	0.004288	0.009266	0.000377	0.964421	1.000000
030 ゴム製品	0.000213	0.013441	0.002251	0.001247	0.001157	0.000225	0.000025	0.980892	1.000000
031 なめし革・革製品・毛皮	0.000566	0.023230	0.000297	0.000268	0.000160	0.000364	-0.000015	0.975130	1.000000
032 ガラス・ガラス製品	0.002675	0.043559	0.008349	0.004677	0.005679	0.027516	0.000292	0.907254	1.000000
033 セメント・セメント製品	0.000285	0.011358	0.004697	0.002111	0.397328	0.348215	-0.003429	0.239435	1.000000
034 陶磁器	0.001411	0.007418	0.003318	0.000342	0.003112	0.018754	0.000107	0.965538	1.000000
035 その他の窯業・土石製品	0.003474	0.096492	0.022342	0.006367	0.112585	0.270221	-0.017733	0.506252	1.000000
036 鉄鉄・粗鋼	-0.000001	0.004670	-0.000010	-0.000020	-0.000040	0.000449	-0.000020	0.997253	1.000000
037 鋼材	0.000758	0.016746	0.005371	0.002652	0.212193	0.314005	-0.007311	0.455586	1.000000
038 鋳造品 (鉄)	0.000509	0.012618	0.003576	0.002177	0.055592	0.147656	0.001563	0.779436	1.000000
039 その他の鉄鋼製品	0.000733	0.012988	0.003858	0.002282	0.019347	0.053393	-0.000186	0.907585	1.000000
040 非鉄金属製錬・精製	0.000704	0.065362	0.006211	0.002687	0.011522	0.040738	-0.005297	0.878073	1.000000
041 非鉄金属加工製品	0.001052	0.017460	0.016604	0.002136	0.031984	0.102210	-0.005386	0.833940	1.000000
042 建設用・建築用金属製品	0.000317	0.014322	0.005208	0.002284	0.125474	0.365883	-0.002664	0.489176	1.000000
043 その他の金属製品	0.004256	0.050647	0.013797	0.008447	0.017565	0.084061	-0.000511	0.821739	1.000000
044 はん用機械	0.000139	0.008770	0.002269	0.000949	0.007341	0.062795	0.000509	0.917679	1.000000
045 生産用機械	0.000056	0.003629	0.000532	0.000280	0.001256	0.091334	0.002104	0.900809	1.000000
046 業務用機械	0.000054	0.002125	0.003594	0.000417	0.001388	0.014742	0.000207	0.977887	1.000000
047 電子デバイス	0.000047	0.003503	0.000326	0.000188	0.000640	0.001432	0.000485	0.993379	1.000000
048 その他の電子部品	0.000078	0.005287	0.001961	0.001576	0.000830	0.002248	-0.000238	0.988259	1.000000
049 産業用電気機器	0.000006	0.000432	0.000062	0.000032	0.000434	0.005950	0.000013	0.993070	1.000000
050 民生用電気機器	0.000015	0.002160	0.000011	0.000008	0.000167	0.000008	0.000001	0.997630	1.000000
051 電子応用装置・電気計測器	0.000088	0.005739	0.012698	0.010431	0.040358	0.175762	0.000846	0.754077	1.000000
052 その他の電気機械	0.000430	0.027886	0.001525	0.000892	0.005501	0.017886	0.000153	0.946025	1.000000
053 通信・映像・音響機器	0.000005	0.004065	0.000122	0.000100	0.000935	0.000602	-0.000029	0.994200	1.000000
054 電子計算機・同附属装置	0.000096	0.484565	0.000904	0.000479	0.242504	0.187578	0.000719	0.084593	1.000000
055 乗用車	0.000000	0.000000	0.000000	0.000000	0.000000	0.000000	0.000000	0.000000	0.000000
056 その他の自動車	0.000259	0.436996	0.012601	0.009849	0.033740	0.465276	0.000496	0.044775	1.000000
057 自動車部品・同附属品	-0.000043	-0.002888	-0.000411	-0.000220	-0.000220	-0.000404	0.000327	1.003859	1.000000
058 船舶・同修理	0.000921	0.021408	0.002170	0.001721	0.073936	0.140330	0.000254	0.724661	1.000000
059 その他の輸送機械・同修理	0.001429	0.106647	0.033398	0.026279	0.082744	0.131088	0.000500	0.613364	1.000000
060 その他の製造工業製品	0.001170	0.027159	0.002266	0.001568	0.002701	0.008864	0.000094	0.956178	1.000000
061 再生資源回収・加工処理	0.002481	0.518057	0.008911	0.003035	0.006679	0.109511	-0.000785	0.352110	1.000000
062 建築	0.000000	0.000000	0.000000	0.000000	0.105545	0.894455	0.000000	0.000000	1.000000
063 建設補修	0.002648	0.093814	0.043864	0.019336	0.005896	0.763870	-0.000038	0.070611	1.000000
064 公共事業	0.000000	0.000000	0.000000	0.000000	0.999339	0.000661	0.000000	0.000000	1.000000
065 その他の土木建設	0.000000	0.000000	0.000000	0.000000	0.200921	0.790979	0.000000	0.000000	1.000000
066 電力	0.012334	0.300165	0.081489	0.025255	0.012574	0.179644	0.000003	0.388534	1.000000
067 ガス・熱供給	0.025326	0.475018	0.156712	0.074119	0.018182	0.047140	0.000017	0.203485	1.000000
068 水道	0.015657	0.367038	0.378119	0.069725	0.023059	0.055034	0.000018	0.091386	1.000000
069 廃棄物処理	0.023454	0.195899	0.471757	0.160507	0.023537	0.025408	0.000010	0.090340	1.000000
070 商業	0.026522	0.493072	0.046963	0.008319	0.021439	0.092711	0.001236	0.309738	1.000000
071 金融・保険	0.003642	0.716676	0.020309	0.004197	0.017243	0.092824	-0.000042	0.145511	1.000000
072 不動産仲介及び賃貸	0.012071	0.566699	0.113442	0.030634	0.031372	0.095731	0.000060	0.149993	1.000000
073 住宅賃料	0.000000	0.984818	0.001562	0.000000	0.000000	0.000000	0.000000	0.000020	1.000000
074 住宅賃料 (帰属家賃)	0.000000	1.000000	0.000000	0.000000	0.000000	0.000000	0.000000	0.000000	1.000000
075 鉄道輸送	0.006232	0.343662	0.069436	0.052222	0.017112	0.099397	0.000052	0.411887	1.000000
076 道路輸送 (自家輸送を除く。)	0.019881	0.305261	0.039632	0.014416	0.033303	0.071718	0.001016	0.514772	1.000000
077 自家輸送	0.014953	0.288603	0.110616	0.043481	0.079790	0.122785	-0.000659	0.340430	1.000000
078 水運	0.002481	0.092662	0.010230	0.003913	0.016321	0.025583	0.000462	0.848347	1.000000
079 航空輸送	0.003818	0.446994	0.025588	0.014241	0.008826	0.200764	-0.000001	0.299770	1.000000
080 貨物利用運送	0.015621	0.369761	0.043825	0.013008	0.037529	0.093696	0.001891	0.424671	1.000000
081 倉庫	0.014738	0.227974	0.094477	0.060454	0.029692	0.067761	0.002057	0.502848	1.000000
082 運輸附帯サービス	0.016016	0.345458	0.037256	0.016423	0.024087	0.067608	-0.000087	0.493240	1.000000
083 郵便・信書便	0.016577	0.484119	0.144275	0.105501	0.038148	0.095665	-0.000007	0.115722	1.000000
084 通信	0.011585	0.809490	0.037381	0.025000	0.017844	0.041384	0.000018	0.057298	1.000000
085 放送	0.019198	0.672456	0.027840	0.009512	0.009993	0.073250	-0.000200	0.187772	1.000000
086 情報サービス	0.004375	0.215384	0.086275	0.069113	0.092846	0.362337	0.000246	0.169424	1.000000
087 インターネット附帯サービス	0.017372	0.668777	0.046622	0.025446	0.021255	0.058233	0.000075	0.164181	1.000000
088 映像・音声・文字情報制作	0.018151	0.407281	0.094458	0.051920	0.031329	0.081006	-0.004424	0.320278	1.000000
089 公務	0.000250	0.030109	0.519027	0.436354	0.001433	0.004516	-0.000003	0.008313	1.000000
090 教育	0.000203	0.271651	0.590364	0.131542	0.000378	0.000953			

8 最終需要項目部値粗付加価値誘発額表

(単位：万円)

部 門	109 家計外 消費支出(列)	110 民間最終 消費支出	111 一般政府 消費支出	112 一般政府消費 支出 (社会資本等減 耗分)	113 国内総固定資本 形成(公的)	114 国内総固定資本 形成(民間)	115 在庫純増	118 移 輸 出	合 計
001 耕種農業	54,725	1,558,820	44,190	3,477	13,409	43,598	-32,723	5,910,865	7,596,361
002 畜産	27,811	509,321	13,703	2,404	1,438	116,230	1,166	4,741,220	5,413,293
003 農業サービス	6,478	299,796	6,072	985	786	19,157	-1,218	957,074	1,289,129
004 林業	7,472	132,586	3,562	633	11,945	70,879	-82,519	2,541,333	2,685,892
005 漁業	13,321	110,794	8,597	173	16	57	22	2,292,669	2,425,847
006 石炭・原油・天然ガス	148	3,285	949	386	156	1,257	20	6,879	13,081
007 その他の鉱業	-433	2,488	732	298	75,022	36,903	-1,680	118,592	231,922
008 食料品	106,123	2,154,884	47,239	3,067	196	1,157	6,261	10,204,068	12,522,996
009 飲料	118,191	1,448,588	10,378	392	293	888	-8,177	6,199,580	7,770,133
010 粗料・有機質肥料(別掲を除く。)	2,726	98,564	1,895	1,536	1,218	13,450	1,667	955,390	1,116,445
011 たばこ	0	0	0	0	0	0	0	0	0
012 繊維工業製品	85	2,995	292	93	103	1,467	-2,294	333,369	336,108
013 衣服・その他の繊維既製品	4,410	256,911	11,352	3,976	2,324	11,286	1,665	1,215,067	1,506,992
014 木材・木製品	1,121	48,825	1,769	772	19,987	145,075	-11,296	1,702,984	1,909,237
015 家具・装飾品	1,459	32,503	7,453	2,139	2,347	19,942	-151	183,856	249,550
016 ハルブ・紙・板紙・加工紙	832	16,630	4,973	2,776	2,345	8,127	4,463	751,432	791,578
017 紙加工品	9,313	152,439	38,490	9,591	8,495	21,095	-12,876	640,289	892,587
018 印刷・製版・製本	8,553	211,409	99,749	66,048	30,917	81,941	16,760	495,677	993,624
019 化学肥料	53	1,603	56	7	102	62	35	45,660	47,579
020 無機化学工業製品	520	7,159	5,394	2,876	2,955	5,702	-3,355	1,123,547	1,144,797
021 石油化学系基礎製品	0	0	0	0	0	0	0	0	0
022 有機化学工業製品(石油化学系基礎製品・合成樹脂を除く。)	175	5,038	2,764	1,385	1,434	3,234	-4,177	1,202,740	1,212,594
023 合成樹脂	16	415	174	32	81	207	236	1,062,534	1,063,695
024 化学繊維	20	945	54	22	47	107	-329	1,208,420	1,209,285
025 医薬品	2,863	64,024	195,330	490	169	557	1,440	406,428	671,301
026 化学最終製品(医薬品を除く。)	1,244	37,103	2,707	962	1,982	4,504	2,324	1,322,889	1,373,715
027 石油製品	254	15,878	2,010	942	1,324	1,897	11	13,365	35,680
028 石炭製品	673	7,897	1,952	599	85,264	18,793	-1,652	33,537	147,064
029 プラスチック製品	895	20,828	4,524	2,039	5,603	12,107	192	1,260,164	1,306,653
030 ゴム製品	1,040	65,660	10,996	3,779	6,094	5,654	424	4,791,796	4,885,142
031 なめし革・革製品・毛皮	10	425	5	5	3	7	0	17,854	18,309
032 ガラス・ガラス製品	236	3,846	737	413	501	2,429	26	80,097	88,285
033 セメント・セメント製品	260	10,372	4,289	1,928	362,820	317,973	-3,132	218,640	913,151
034 陶磁器	25	131	59	6	55	332	2	17,082	17,692
035 その他の窯業・土石製品	1,015	28,193	6,528	1,860	32,895	78,952	-5,181	147,915	292,176
036 鉄鉄・粗鋼	-1	5,370	-11	-2	-2,691	517	-24	1,146,689	1,149,847
037 鋼材	47	1,040	333	165	13,174	19,494	-454	28,284	62,083
038 鋳造品(鉄)	74	1,842	522	318	8,115	21,555	-228	113,785	145,984
039 その他の鉄鋼製品	16	275	82	48	409	1,129	-4	19,191	21,145
040 非鉄金属製錬・精製	82	7,648	727	314	1,348	4,767	-620	102,743	117,010
041 非鉄金属加工製品	-27	-450	-428	-55	-824	-2,632	139	-21,474	-25,750
042 建設用・建築用金属製品	220	9,922	3,608	1,582	86,920	253,461	-1,845	338,870	692,737
043 その他の金属製品	2,752	32,755	8,923	5,463	11,360	54,365	-331	531,450	646,738
044 はん用機械	69	4,373	1,131	473	3,660	31,312	29	457,593	498,442
045 生産用機械	101	6,593	966	509	2,281	165,915	-3,823	1,636,384	1,816,571
046 業務用機械	63	2,453	4,148	481	1,602	17,015	-238	1,128,721	1,154,245
047 電子デバイス	168	12,573	1,172	676	2,297	5,139	1,739	3,565,392	3,589,156
048 その他の電子部品	46	3,121	1,157	930	490	1,327	-141	583,333	590,263
049 産業用電気機器	3	235	14	18	236	3,234	7	539,789	543,556
050 民生用電気機器	0	31	0	0	0	2	0	14,132	14,166
051 電子応用装置・電気計測器	8	541	1,197	983	3,804	16,567	80	71,078	94,258
052 その他の電気機械	1,058	67,829	3,750	2,194	13,526	43,979	377	2,326,099	2,458,813
053 通信・映像・音響機器	9	6,848	206	168	1,575	1,014	-49	1,674,917	1,684,688
054 電子計算機・同附属装置	6	31,477	59	31	15,753	12,185	-47	5,495	64,959
055 乗用車	0	0	0	0	0	0	0	0	0
056 その他の自動車	0	337	10	8	26	359	-3	35	771
057 自動車部品・同附属品	-62	-4,192	-597	-320	-319	-586	474	1,457,417	1,451,814
058 船舶・同修理	18	414	412	333	1,431	2,717	5	14,030	19,361
059 その他の輸送機械・同修理	306	22,853	7,157	5,631	17,730	28,090	1,082	513,432	214,281
060 その他の製造工業製品	668	15,497	1,293	894	1,541	5,058	54	545,586	570,590
061 再生資源回収・加工処理	946	197,494	3,397	1,157	2,546	41,748	-299	134,231	381,220
062 建築	0	0	0	0	938,706	7,955,215	0	0	8,893,921
063 建設補修	8,449	299,381	139,981	61,706	18,816	2,437,688	-121	225,336	3,191,236
064 公共事業	0	0	0	0	8,067,155	5,336	0	0	8,072,491
065 その他の土木建設	0	0	0	0	872,540	3,470,161	0	0	4,342,701
066 電力	83,580	2,034,032	552,203	171,138	85,209	1,217,339	22	2,632,856	6,776,377
067 ガス・熱供給	10,799	202,547	66,822	31,604	7,753	20,100	7	86,766	426,398
068 水道	25,150	589,565	607,364	111,997	37,400	88,401	-29	146,791	1,606,278
069 廃棄物処理	59,144	503,307	1,203,258	404,753	59,353	64,071	25	227,811	2,521,723
070 商業	1,094,054	20,339,509	1,937,241	343,151	884,383	3,824,384	50,999	12,776,879	41,250,599
071 金融・保険	55,941	11,008,077	311,943	64,470	264,858	1,425,764	-651	2,229,501	15,359,904
072 不動産仲介及び賃貸	40,320	1,892,924	378,926	102,324	104,790	319,766	199	501,017	3,340,267
073 住宅賃料	0	6,736,962	10,541	0	0	0	0	133	6,747,636
074 住宅賃料(帰属家賃)	0	25,763,884	0	0	0	0	0	0	25,763,884
075 鉄道輸送	3,165	174,544	35,266	26,523	8,691	50,483	27	209,195	507,894
076 道路輸送(自家輸送を除く。)	247,875	3,805,894	494,122	179,739	415,210	894,158	12,668	6,418,016	12,467,681
077 自家輸送	0	0	0	0	0	0	0	0	0
078 水運	1,873	69,950	7,723	2,954	12,321	19,312	349	640,409	754,890
079 航空輸送	1,879	219,990	12,593	7,009	4,344	98,807	0	147,533	492,153
080 貨物利用運送	3,104	73,479	8,709	2,585	7,458	18,619	376	84,391	198,721
081 倉庫	5,136	79,444	32,923	21,067	10,347	23,613	717	175,232	348,480
082 運輸附带サービス	37,267	803,851	86,692	38,214	56,049	157,318	-203	1,147,727	2,326,914
083 郵便・信書便	15,519	453,216	135,066	98,767	35,713	89,558	-7	108,335	936,165
084 通信	72,308	5,052,409	233,313	156,038	111,370	258,300	112	357,625	6,241,476
085 放送	33,562	1,175,613	48,670	16,629	17,470	128,059	-35	328,271	1,748,239
086 情報サービス	15,294	752,880	301,578	241,586	324,545	1,266,559	861	592,225	3,495,525
087 インターネット附属サービス	9,976	384,028	25,646	14,611	12,205	33,439	43	94,277	574,225
088 映像・音声・文字情報制作	21,743	487,864	113,147	62,193	37,527	97,034	-5,299	383,647	1,197,856
089 公務	6,108	735,262	12,674,494	10,655,624	35,003	110,275	-71	203,009	24,419,704
090 教育	3,612	4,827,470	10,491,289	2,337,611	6,717	16,931	12	87,236	17,770,878
091 研究	0	15,355	259,801	2,521,878	2,165,064	5,538,591	0	8,066	10,508,755
092 医療	83,002	4,817,981	21,698,159	0	0	0	0	443	26,599,586
093 保健衛生	201,730	277,087	695,582	4,289	705	1,965	6	7,545	1,188,908
094 社会保険・社会福祉	92,312	6,402,794	3,014,725	23,870	0	0	0	0	9,533,701
095 介護	0	776,416	7,574,855	0	0	0	0	0	8,351,271
096 他に分類されない会員制団体	17,769	1,305,753	89,929	21,525	46,119	94,069	-63	317,733	1,892,833
097 物品賃貸サービス	41,293	1,001,214	530,116	198,633	369,037	535,316	-644	1,896,035	4,571,000
098 広告	6,756	114,635	18,472	6,221	6,646	19,941	-17	146,249	318,904
099 自動車整備・機械修理	47,552	3,097,458	449,112	237,971	218,168	402,222	-1,925	1,806,960	6,257,518
100 その他の対事業所サービス	169,436	3,953,822	2,582,702	1,513,950	1,541,132	2,865,444	970	5,107,672	17,735,128
101 宿泊業	316,163	458,199	0	0	0	0	0	1,529,606	2,303,968
102 飲食サービス	2,201,361	6,189,535	6,070	1,352	4	10	0	663,045	9,061,377
103 洗濯・理容・美容・浴場業	29,780	2,749,583	347,481	2,878	1,765	2,875	2	40,759	3,175,123
104 娯楽サービス	303,267	4,652,619	6,047	2,801	1,872	7,032	-179	158,259	5,131,718
105 その他の対個人サービス	38,026	4,138,133	24,976	15,689	13,814	29,274	-24	45,848	4,305,736
106 事務用品	0	0	0	0	0	0	0	0	0
107 分類不明	16,331	336,225	168,208	53,956	93,585	294,834	-189	542,766	1,505,717
合 計	5,798,839	136,490,124	67,953,963	19,895,397	17,751,801	35,655,021	-64,063	110,863,419	394,344,500

9 最終需要項目別粗付加価値誘発係数表

部門	109 家計外 消費支出(列)	110 民間最終 消費支出	111 一般政府 消費支出	112 一般政府消費 支出 (社会資本等減 耗分)	113 国内総固定資本 形成(公的)	114 国内総固定資本 形成(民間)	115 在庫純増	118 移 輸 出	平均
001 耕種農業	0.005553	0.006634	0.000531	0.000146	0.000515	0.000666	0.210880	0.031641	0.012059
002 畜産	0.002822	0.002168	0.000165	0.000101	0.000055	0.001776	-0.007511	0.025380	0.008594
003 農業サービス	0.000657	0.001276	0.000073	0.000041	0.000030	0.000293	0.007852	0.005123	0.002046
004 林業	0.000758	0.000564	0.000043	0.000027	0.000459	0.001083	0.531780	0.013604	0.004264
005 漁業	0.001352	0.000472	0.000103	0.000007	0.000001	0.000001	-0.001421	0.012273	0.003851
006 石炭・原油・天然ガス	0.000015	0.000014	0.000011	0.000016	0.000006	0.000019	-0.000129	0.000037	0.000021
007 その他の鉱業	-0.000044	0.000011	0.000009	0.000013	0.002882	0.000564	0.010829	0.000635	0.000368
008 食料品	0.010769	0.009171	0.000568	0.000129	0.000008	0.000018	0.004348	0.054623	0.019880
009 飲料	0.011994	0.006165	0.000125	0.000016	0.000011	0.000014	0.052694	0.033187	0.012335
010 飼料・有機質肥料(別掲を除く。)	0.000277	0.000419	0.000023	0.000065	0.000047	0.000205	-0.017400	0.005328	0.001772
011 たばこ	0.000000	0.000000	0.000000	0.000000	0.000000	0.000000	0.000000	0.000000	0.000000
012 繊維工業製品	0.000009	0.000013	0.000004	0.000004	0.000004	0.000004	0.014786	0.001785	0.000534
013 衣服・その他の繊維既製品	0.000448	0.001093	0.000136	0.000167	0.000089	0.000172	-0.010730	0.006504	0.002392
014 木材・木製品	0.000114	0.000208	0.000021	0.000032	0.000768	0.002216	0.027293	0.009116	0.003031
015 家具・装飾品	0.000148	0.000138	0.000090	0.000090	0.000090	0.000305	0.000975	0.000984	0.000396
016 ハルブ・紙・板紙・加工紙	0.000084	0.000071	0.000060	0.000117	0.000090	0.000124	-0.028762	0.040222	0.001257
017 紙加工品	0.000945	0.000649	0.000463	0.000403	0.000326	0.000322	-0.082980	0.003427	0.001417
018 印刷・製版・製本	0.000868	0.000900	0.001199	0.002778	0.001188	0.001252	0.004317	0.026537	0.001577
019 化学肥料	0.000005	0.000007	0.000001	0.000000	0.000004	0.000001	-0.002205	0.002244	0.000076
020 無機化学工業製品	0.000053	0.000030	0.000065	0.000121	0.000114	0.000087	0.021620	0.006014	0.001817
021 石油化学系基礎製品	0.000000	0.000000	0.000000	0.000000	0.000000	0.000000	0.000000	0.000000	0.000000
022 有機化学工業製品(石油化学系基礎製品・合成樹脂を除く。)	0.000018	0.000021	0.000033	0.000058	0.000055	0.000049	0.026917	0.006438	0.001925
023 合成樹脂	0.000002	0.000002	0.000002	0.000001	0.000003	0.000003	-0.001521	0.005688	0.001689
024 化学繊維	0.000002	0.000004	0.000001	0.000001	0.000002	0.000002	0.002123	0.006469	0.001920
025 医薬品	0.000290	0.000272	0.002348	0.000021	0.000007	0.000009	-0.009282	0.002176	0.001066
026 化学最終製品(医薬品を除く。)	0.000126	0.000158	0.000033	0.000040	0.000076	0.000069	-0.014975	0.007081	0.002181
027 石油製品	0.000026	0.000068	0.000024	0.000040	0.000051	0.000029	-0.000069	0.000072	0.000057
028 石炭製品	0.000068	0.000034	0.000023	0.000025	0.003276	0.000287	0.010645	0.001800	0.000233
029 プラスチック製品	0.000091	0.000089	0.000054	0.000086	0.000215	0.000185	-0.003173	0.006746	0.002074
030 ニュウ製品	0.000106	0.000279	0.000132	0.000159	0.000234	0.000086	-0.000801	0.025651	0.007755
031 なめし革・革製品・毛皮	0.000001	0.000002	0.000000	0.000000	0.000000	0.000000	0.000002	0.000096	0.000029
032 ガラス・ガラス製品	0.000024	0.000016	0.000009	0.000017	0.000019	0.000019	-0.000166	0.004429	0.001400
033 セメント・セメント製品	0.000026	0.000044	0.000052	0.000081	0.013940	0.004858	0.020180	0.001170	0.001450
034 陶磁器	0.000003	0.000001	0.000001	0.000000	0.000002	0.000005	-0.000012	0.000091	0.000028
035 その他の窯業・土石製品	0.000103	0.000120	0.000078	0.000078	0.001264	0.001206	0.033389	0.007792	0.000464
036 鉄鉄・粗鋼	0.000000	0.000023	0.000000	0.000000	-0.000103	0.000008	0.000152	0.006138	0.001825
037 鋼材	0.000005	0.000004	0.000004	0.000007	0.000056	0.000298	0.002925	0.000151	0.000099
038 鉄鍛造品(鉄)	0.000008	0.000008	0.000006	0.000013	0.000312	0.000329	0.001470	0.006069	0.000232
039 その他の鉄鋼製品	0.000002	0.000001	0.000001	0.000002	0.000016	0.000017	0.000025	0.001003	0.000034
040 非鉄金属製錬・精製	0.000008	0.000033	0.000009	0.000013	0.000052	0.000073	0.003995	0.000550	0.000186
041 非鉄金属加工製品	-0.000003	-0.000002	-0.000005	-0.000002	-0.000032	-0.000040	-0.000894	-0.001115	-0.000041
042 建設用・建築用金属製品	0.000022	0.000042	0.000043	0.000043	0.003340	0.003872	0.011892	0.001814	0.001100
043 その他の金属製品	0.000279	0.000139	0.000107	0.000230	0.000436	0.000831	0.002131	0.002845	0.001027
044 はん用機械	0.000007	0.000019	0.000014	0.000020	0.000141	0.000478	-0.000190	0.002450	0.000792
045 生産用機械	0.000010	0.000028	0.000012	0.000021	0.000088	0.002535	-0.024635	0.008760	0.002884
046 業務用機械	0.000006	0.000010	0.000050	0.000020	0.000026	0.000062	0.001537	0.006042	0.001832
047 電子デバイス	0.000017	0.000054	0.000014	0.000028	0.000088	0.000079	-0.011210	0.019086	0.000598
048 その他の電子部品	0.000005	0.000013	0.000014	0.000039	0.000019	0.000020	0.000906	0.003123	0.000937
049 産業用電気機器	0.000000	0.000001	0.000000	0.000001	0.000009	0.000049	-0.000047	0.002890	0.000863
050 民生用電気機器	0.000000	0.000000	0.000000	0.000000	0.000000	0.000000	0.000000	0.000076	0.000022
051 電子応用装置・電気計測器	0.000001	0.000002	0.000014	0.000041	0.000146	0.000253	-0.000514	0.000380	0.000150
052 その他の電気機械	0.000107	0.000289	0.000045	0.000045	0.000520	0.000672	-0.002429	0.012452	0.003903
053 通信・映像・音響機器	0.000001	0.000029	0.000002	0.000007	0.000061	0.000015	0.000316	0.008966	0.002674
054 電子計算機・同附属装置	0.000001	0.000134	0.000001	0.000001	0.000605	0.000186	0.000301	0.000029	0.000103
055 乗用車	0.000000	0.000000	0.000000	0.000000	0.000000	0.000000	0.000000	0.000000	0.000000
056 その他の自動車	0.000000	0.000001	0.000000	0.000000	0.000001	0.000005	0.000017	0.000000	0.000001
057 自動車部品・同附属品	-0.000006	-0.000018	-0.000007	-0.000013	-0.000012	-0.000009	-0.003056	0.007802	0.002305
058 船舶・同修理	0.000002	0.000002	0.000005	0.000014	0.000055	0.000042	-0.000032	0.000075	0.000031
059 その他の輸送機械・同修理	0.000031	0.000097	0.000086	0.000237	0.000681	0.000429	-0.006974	0.000704	0.000340
060 その他の製造工業製品	0.000068	0.000066	0.000016	0.000038	0.000059	0.000077	-0.000345	0.002921	0.000906
061 再生资源回収・加工処理	0.000096	0.000040	0.000041	0.000049	0.000098	0.000638	0.001928	0.000719	0.000605
062 建築	0.000000	0.000000	0.000000	0.000000	0.036066	0.121541	0.000000	0.000000	0.014119
063 建設補修	0.000857	0.001274	0.001683	0.002595	0.000723	0.037243	0.000783	0.012026	0.005066
064 公共事業	0.000000	0.000000	0.000000	0.000000	0.399949	0.000082	0.000000	0.000000	0.012815
065 その他の土木建設	0.000000	0.000000	0.000000	0.000000	0.035254	0.053017	0.000000	0.000000	0.006894
066 電力	0.008482	0.008656	0.006639	0.007197	0.032724	0.018599	0.000140	0.014094	0.010757
067 ガス・熱供給	0.001096	0.000862	0.000803	0.001329	0.000298	0.000307	-0.000048	0.000464	0.000677
068 水道	0.002552	0.002509	0.007302	0.004710	0.001423	0.001351	0.000186	0.000786	0.002550
069 廃棄物処理	0.006002	0.002142	0.014466	0.010722	0.002280	0.000979	0.000163	0.001219	0.004003
070 商業	0.110223	0.086559	0.023290	0.014431	0.033979	0.058429	-0.328654	0.068395	0.065485
071 金融・保険	0.005677	0.004687	0.003750	0.002711	0.010176	0.021783	0.004193	0.011935	0.024384
072 不動産仲介及び賃貸	0.004092	0.008056	0.004556	0.004303	0.004026	0.004885	0.001285	0.002682	0.005303
073 住宅賃貸料	0.000000	0.028671	0.000127	0.000000	0.000000	0.000000	0.000000	0.000001	0.010712
074 住宅賃貸料(帰属家賃)	0.000000	0.196444	0.000000	0.000000	0.000000	0.000000	0.000000	0.000000	0.049000
075 鉄道輸送	0.000321	0.000743	0.000424	0.001115	0.000334	0.000771	-0.000171	0.001120	0.000806
076 道路輸送(自家輸送を除く。)	0.025154	0.016197	0.005940	0.007559	0.015953	0.013661	0.018637	0.034356	0.019792
077 自家輸送	0.000000	0.000000	0.000000	0.000000	0.000000	0.000000	0.000000	0.000000	0.000000
078 水運	0.000190	0.000298	0.000093	0.000124	0.000473	0.000295	-0.002247	0.003428	0.001198
079 航空輸送	0.000191	0.000936	0.000151	0.000295	0.000167	0.001510	0.000003	0.000790	0.000781
080 貨物利用運送	0.000315	0.000313	0.000105	0.000109	0.000287	0.000284	-0.002421	0.000452	0.000315
081 倉庫	0.000521	0.000338	0.000396	0.000886	0.000398	0.000361	-0.004620	0.000938	0.000553
082 運輸附帯サービス	0.003782	0.003421	0.001042	0.001607	0.002153	0.002404	0.001307	0.006144	0.003694
083 郵便・信書便	0.001575	0.001929	0.001624	0.004154	0.001372	0.001368	0.000045	0.000580	0.001486
084 通信	0.007338	0.021502	0.002805	0.006562	0.004279	0.003946	-0.000725	0.001914	0.009908
085 放送	0.003406	0.005003	0.000585	0.000699	0.000671	0.001957	0.000229	0.001577	0.002775
086 情報サービス	0.001552	0.003204	0.003626	0.010160	0.012469	0.019351	-0.005547	0.003170	0.005549
087 インターネット附随サービス	0.001012	0.001634	0.000308	0.000614	0.000649	0.000511	-0.000278	0.000505	0.000912
088 映像・音声・文字情報制作	0.002206	0.002076	0.001360	0.002616	0.001442	0.001482	0.034150	0.002054	0.001902
089 公務	0.000620	0.003129	0.152376	0.448129	0.001345	0.001685	0.000454	0.001087	0.038766
090 教育	0.000367	0.020544	0.126129	0.098310	0.000258	0.000259	-0.0		

10 最終需要項目別粗付加価値誘発依存度表

部門	109 家計外 消費支出(列)	110 民間最終 消費支出	111 一般政府 消費支出	112 一般政府消費 支出 (社会資本等減 耗分)	113 国内総固定資本 形成(公的)	114 国内総固定資本 形成(民間)	115 在庫純増	118 移輸出	合計
001 耕種農業	0.007204	0.205206	0.005817	0.000458	0.001765	0.005739	-0.004308	0.778118	1.000000
002 畜産	0.005138	0.094087	0.002531	0.000444	0.002266	0.021471	0.00215	0.875848	1.000000
003 農業サービス	0.005025	0.232557	0.004710	0.000764	0.000610	0.014860	-0.000945	0.742419	1.000000
004 林業	0.002782	0.049364	0.001326	0.000236	0.004447	0.026389	-0.030723	0.946179	1.000000
005 漁業	0.005491	0.045672	0.003544	0.000071	0.000006	0.000023	0.000091	0.945100	1.000000
006 石炭・原油・天然ガス	0.011313	0.251162	0.072586	0.029515	0.011949	0.096094	0.001531	0.525850	1.000000
007 その他の鉱業	-0.001865	0.010728	0.003156	0.001285	0.323478	0.159120	-0.007246	0.511343	1.000000
008 食料品	0.008474	0.172074	0.003772	0.000245	0.000016	0.000092	0.000500	0.814826	1.000000
009 飲料	0.015211	0.186430	0.001336	0.000050	0.000038	0.000114	-0.001052	0.797873	1.000000
010 飼料・有機質肥料(別掲を除く。)	0.002442	0.088283	0.001697	0.001376	0.010091	0.012047	0.001493	0.891571	1.000000
011 たばこ	0.000000	0.000000	0.000000	0.000000	0.000000	0.000000	0.000000	0.000000	0.000000
012 繊維工業製品	0.000252	0.008911	0.000868	0.000275	0.000305	0.004364	-0.000827	0.991852	1.000000
013 衣服・その他の繊維既製品	0.002926	0.170479	0.007533	0.002638	0.001542	0.007489	0.001105	0.806286	1.000000
014 木材・木製品	0.000587	0.025573	0.000926	0.000404	0.010469	0.075986	-0.005916	0.891971	1.000000
015 家具・装飾品	0.005848	0.130248	0.029866	0.008572	0.009407	0.079913	-0.000606	0.736752	1.000000
016 ハルブ・紙・板紙・加工紙	0.001051	0.021009	0.006282	0.003506	0.002963	0.010268	0.005638	0.949284	1.000000
017 紙加工品	0.010433	0.170783	0.043121	0.010745	0.009517	0.023633	0.014426	0.717341	1.000000
018 印刷・製版・製本	0.008608	0.212766	0.100389	0.066471	0.031116	0.082467	-0.006774	0.498858	1.000000
019 化学肥料	0.001121	0.033698	0.001170	0.000152	0.002146	0.001300	0.000735	0.959677	1.000000
020 無機化学工業製品	0.000454	0.006253	0.004712	0.002512	0.002581	0.004981	-0.002931	0.981437	1.000000
021 石油化学系基礎製品	0.000000	0.000000	0.000000	0.000000	0.000000	0.000000	0.000000	0.000000	0.000000
022 有機化学工業製品(石油化学系基礎製品・合成樹脂を除く。)	0.000145	0.004154	0.002280	0.001142	0.001183	0.002667	-0.003445	0.991874	1.000000
023 合成樹脂	0.000015	0.000390	0.000164	0.000030	0.000076	0.000195	0.000222	0.998908	1.000000
024 化学繊維	0.000016	0.000782	0.000045	0.000018	0.000039	0.000088	-0.000272	0.999285	1.000000
025 医薬品	0.004264	0.095373	0.290972	0.000730	0.000252	0.000830	0.002146	0.605433	1.000000
026 化学最終製品(医薬品を除く。)	0.000905	0.027009	0.001971	0.000700	0.001443	0.003279	0.001692	0.963001	1.000000
027 石油製品	0.007105	0.445006	0.056329	0.026399	0.037110	0.053175	0.003001	0.374575	1.000000
028 石炭製品	0.004579	0.053698	0.013275	0.004076	0.579772	0.127788	-0.011232	0.228044	1.000000
029 プラスチック製品	0.000685	0.015940	0.003462	0.001561	0.004288	0.009266	0.000377	0.964421	1.000000
030 ゴム製品	0.000213	0.013441	0.002251	0.000774	0.001247	0.001157	0.000025	0.908092	1.000000
031 なめし革・革製品・毛皮	0.000566	0.023230	0.000297	0.000268	0.000160	0.000364	-0.000015	0.975130	1.000000
032 ガラス・ガラス製品	0.002675	0.043559	0.008349	0.004677	0.005679	0.027516	0.000292	0.907254	1.000000
033 セメント・セメント製品	0.000285	0.011358	0.004697	0.002111	0.397328	0.348215	-0.003429	0.239435	1.000000
034 陶磁器	0.001411	0.007418	0.003318	0.000342	0.003112	0.018754	0.000107	0.965538	1.000000
035 その他の窯業・土石製品	0.003474	0.096492	0.022342	0.006367	0.112585	0.270221	-0.017733	0.506252	1.000000
036 鉄鉄・粗鋼	-0.000001	0.004670	-0.000010	-0.000002	-0.002340	0.000449	-0.000020	0.997253	1.000000
037 鋼材	0.000758	0.016746	0.005371	0.002652	0.212193	0.314005	-0.007311	0.455586	1.000000
038 鍛造品(鉄)	0.000509	0.012618	0.003576	0.002177	0.055592	0.147656	-0.001563	0.779436	1.000000
039 その他の鉄鋼製品	0.000733	0.012988	0.003858	0.002282	0.019347	0.053393	-0.000186	0.907585	1.000000
040 非鉄金属製錬・精製	0.000704	0.065362	0.006211	0.002687	0.011522	0.040738	-0.000297	0.878073	1.000000
041 非鉄金属加工製品	0.001052	0.017460	0.016604	0.002136	0.031984	0.102210	-0.005386	0.833940	1.000000
042 建設用・建築用金属製品	0.000317	0.014322	0.005208	0.002284	0.125474	0.365883	-0.002664	0.489176	1.000000
043 その他の金属製品	0.004256	0.050647	0.013797	0.008447	0.017565	0.084061	-0.005111	0.821739	1.000000
044 はん用機械	0.000139	0.008770	0.002269	0.000949	0.007341	0.062795	0.000059	0.917679	1.000000
045 生産用機械	0.000056	0.003629	0.000532	0.000280	0.001256	0.091334	0.002104	0.900809	1.000000
046 業務用機械	0.000054	0.002125	0.003594	0.000417	0.001388	0.014742	-0.000207	0.977887	1.000000
047 電子デバイス	0.000047	0.003053	0.000326	0.000188	0.000640	0.001432	0.000485	0.993379	1.000000
048 その他の電子部品	0.000078	0.005287	0.001961	0.001576	0.000830	0.002248	-0.000238	0.988259	1.000000
049 産業用電気機器	0.000006	0.000432	0.000062	0.000032	0.000434	0.005950	0.000013	0.993070	1.000000
050 民生用電気機器	0.000015	0.002160	0.000011	0.000008	0.000008	0.000167	0.000001	0.997630	1.000000
051 電子応用装置・電気計測器	0.000088	0.005739	0.012698	0.010431	0.040358	0.175762	0.000846	0.754077	1.000000
052 その他の電気機械	0.000430	0.027586	0.001525	0.000892	0.005501	0.017886	0.000153	0.946025	1.000000
053 通信・映像・音響機器	0.000005	0.004065	0.000122	0.000100	0.000935	0.000602	-0.000029	0.994200	1.000000
054 電子計算機・同附属装置	0.000096	0.484565	0.000904	0.000479	0.242504	0.187578	-0.000719	0.084593	1.000000
055 乗用車	0.000000	0.000000	0.000000	0.000000	0.000000	0.000000	0.000000	0.000000	0.000000
056 その他の自動車	0.000259	0.436966	0.012601	0.009849	0.033740	0.465276	-0.003496	0.044775	1.000000
057 自動車部品・同附属品	-0.000043	-0.002888	-0.000411	-0.000220	-0.000220	-0.000404	0.000327	1.003859	1.000000
058 船舶・同修理	0.000921	0.021408	0.012170	0.017219	0.073936	0.140330	0.000254	0.724661	1.000000
059 その他の輸送機械・同修理	0.001429	0.106647	0.033398	0.026279	0.082744	0.131088	0.005050	0.613364	1.000000
060 その他の製造工業製品	0.001170	0.027159	0.002266	0.001568	0.002701	0.008864	0.000094	0.956178	1.000000
061 再生資源回収・加工処理	0.002481	0.518057	0.008911	0.003035	0.006679	0.109511	-0.000785	0.352110	1.000000
062 建築	0.000000	0.000000	0.000000	0.000000	0.105545	0.894455	0.000000	0.000000	0.000000
063 建設補修	0.002648	0.093814	0.043864	0.019336	0.005896	0.763870	-0.000338	0.070611	1.000000
064 公共事業	0.000000	0.000000	0.000000	0.000000	0.999339	0.000661	0.000000	0.000000	0.000000
065 その他の土木建設	0.000000	0.000000	0.000000	0.000000	0.200921	0.799079	0.000000	0.000000	0.000000
066 電力	0.012334	0.300165	0.081489	0.025255	0.012574	0.179644	0.000003	0.388534	1.000000
067 ガス・熱供給	0.025326	0.475018	0.156712	0.074119	0.018182	0.047140	0.000017	0.203485	1.000000
068 水道	0.015657	0.367038	0.378119	0.069725	0.023059	0.055034	-0.000018	0.091386	1.000000
069 廃棄物処理	0.023454	0.199589	0.477157	0.160507	0.023537	0.025408	0.000010	0.090340	1.000000
070 商業	0.026522	0.493072	0.046963	0.008319	0.021439	0.092711	0.001236	0.309738	1.000000
071 金融・保険	0.003642	0.716676	0.020309	0.004197	0.017243	0.092824	-0.000042	0.145151	1.000000
072 不動産仲介及び賃貸	0.012071	0.566699	0.113442	0.030634	0.031372	0.095731	0.000060	0.149993	1.000000
073 住宅賃貸料	0.000000	0.998418	0.001562	0.000000	0.000000	0.000000	0.000000	0.000020	1.000000
074 住宅賃貸料(帰属家賃)	0.000000	1.000000	0.000000	0.000000	0.000000	0.000000	0.000000	0.000000	0.000000
075 鉄道輸送	0.006232	0.343662	0.069436	0.052222	0.017112	0.099397	0.000052	0.411887	1.000000
076 道路輸送(自家輸送を除く。)	0.019881	0.305261	0.039632	0.014416	0.033303	0.071718	0.001016	0.514772	1.000000
077 自家輸送	0.000000	0.000000	0.000000	0.000000	0.000000	0.000000	0.000000	0.000000	0.000000
078 水運	0.002481	0.092662	0.010230	0.003913	0.016321	0.025583	0.000462	0.848347	1.000000
079 航空輸送	0.003818	0.446994	0.025588	0.014241	0.008826	0.200764	-0.000001	0.299770	1.000000
080 貨物利用運送	0.015621	0.369761	0.043825	0.013008	0.037529	0.093696	0.001891	0.424671	1.000000
081 倉庫	0.014738	0.227974	0.094477	0.060454	0.029692	0.067761	0.002057	0.502848	1.000000
082 運輸附帯サービス	0.016016	0.345458	0.037256	0.016423	0.024087	0.067608	-0.000087	0.493240	1.000000
083 郵便・信書便	0.016577	0.484119	0.144275	0.105501	0.038148	0.095665	-0.000007	0.115722	1.000000
084 通信	0.011585	0.809490	0.037381	0.025000	0.017844	0.041384	0.000018	0.057298	1.000000
085 放送	0.019198	0.672456	0.027840	0.009512	0.009993	0.073250	-0.000020	0.187772	1.000000
086 情報サービス	0.004375	0.215384	0.086275	0.069113	0.092846	0.362337	0.000246	0.169424	1.000000
087 インターネット附随サービス	0.017372	0.668777	0.044662	0.025446	0.021255	0.058233	0.000075	0.164181	1.000000
088 映像・音声・文字情報制作	0.018151	0.407281	0.094458	0.051920	0.031299	0.081006	-0.004424	0.320278	1.000000
089 公務	0.000250	0.030109	0.519027	0.436354	0.001433	0.004516	-0.000003	0.008313	1.000000
090 教育	0.000203	0.271651	0.590364	0.131542	0.000378	0.000953	0.00		

11 最終需要項目別移輸入誘発額表

(単位：万円)

部 門	109 家計外 消費支出(列)	110 民間最終 消費支出	111 一般政府 消費支出	112 一般政府消費 支出 (社会資本等減耗 分)	113 国内総固定資本 形成(公的)	114 国内総固定資本 形成(民間)	115 在庫純増	118 移 輸 出	合 計
001 耕種農業	92,956	2,647,811	75,061	5,906	22,777	74,055	-55,584	2,667,362	5,530,344
002 畜産	54,416	996,544	26,812	4,703	2,813	227,417	2,281	4,331,733	5,646,719
003 農業サービス	0	0	0	0	0	0	0	0	0
004 林業	3,808	67,567	1,815	323	6,087	36,120	-42,052	543,478	617,146
005 漁業	22,061	183,482	14,237	287	26	94	365	266,321	486,873
006 石炭・原油・天然ガス	8,844	196,358	56,747	23,075	9,342	75,126	1,197	402,852	773,542
007 その他の鉱業	-1,402	8,063	2,372	966	243,125	119,594	-5,446	232,995	600,267
008 食料品	827,648	16,805,846	368,414	23,922	1,532	9,027	48,829	3,009,943	21,095,163
009 飲料	387,465	4,748,910	34,021	1,284	961	2,912	-26,806	422,071	5,570,818
010 飼料・有機質肥料(別掲を除く。)	38,630	1,396,769	26,856	21,767	17,256	190,602	23,618	6,571,479	8,286,977
011 たばこ	0	1,896,700	0	0	0	0	150	0	1,896,850
012 繊維工業製品	5,211	184,099	17,935	5,692	6,301	90,153	-141,043	614,135	782,482
013 衣服・その他の繊維既製品	87,096	5,073,902	224,206	78,527	45,901	222,904	32,885	426,381	6,191,802
014 木材・木製品	8,697	378,681	13,719	5,986	155,017	1,125,195	-87,609	895,866	2,495,552
015 家具・装飾品	34,309	764,147	175,222	50,290	55,187	468,840	-3,558	216,112	1,760,549
016 ハルブ・紙・板紙・加工紙	19,279	385,287	115,204	64,306	54,340	188,277	103,403	1,954,956	2,885,050
017 紙加工品	30,838	504,786	127,455	31,761	28,130	69,852	42,639	806,246	1,641,706
018 印刷・製版・製本	27,200	672,339	317,229	210,049	98,325	260,595	-2,131	528,552	2,112,159
019 化学肥料	4,877	146,551	5,090	661	9,333	5,655	3,197	595,076	770,441
020 無機化学工業製品	6,173	84,948	64,008	34,125	35,061	67,663	-39,811	1,873,566	2,125,732
021 石油化学系基礎製品	364	10,746	2,606	7,574	6,894	17,342	-41,168	1,087,382	1,091,741
022 有機化学工業製品(石油化学系基礎製品・合成樹脂を除く。)	3,049	87,547	48,039	24,064	24,929	56,201	-72,588	5,706,014	5,877,255
023 合成樹脂	744	19,102	8,036	1,472	3,719	9,548	10,875	953,327	1,006,824
024 化学繊維	365	17,546	1,005	403	869	1,982	-6,114	244,601	260,656
025 医薬品	88,497	1,979,253	6,038,494	15,151	5,232	17,234	44,526	257,403	8,445,789
026 化学最終製品(医薬品を除く。)	77,349	2,307,478	168,379	59,803	123,281	280,113	144,522	1,398,770	4,559,695
027 石油製品	135,064	8,459,588	1,070,811	501,848	705,465	1,010,860	5,723	4,099,659	15,989,018
028 石炭製品	2,266	26,578	6,571	2,018	286,963	63,250	-5,560	103,635	485,721
029 プラスチック製品	37,182	865,157	187,928	84,704	232,723	502,923	20,451	2,559,157	4,490,226
030 ゴム製品	12,656	799,290	133,851	46,001	74,183	68,824	1,513	652,389	1,788,706
031 なめし革・革製品・毛皮	27,068	1,110,686	14,208	12,791	7,651	17,408	-736	69,210	1,258,287
032 ガラス・ガラス製品	11,025	179,503	34,404	19,273	23,401	113,390	1,201	278,629	660,827
033 セメント・セメント製品	281	11,218	4,639	2,085	392,413	343,908	-3,387	28,507	779,665
034 陶磁器	8,713	45,802	20,487	2,110	19,214	115,791	660	190,723	403,501
035 その他の窯業・土石製品	2,957	82,135	19,017	5,419	95,833	230,013	-15,094	271,003	691,284
036 鉄鉄・粗鋼	-3	13,317	-27	-4	-6,673	1,282	-58	38,846	46,681
037 鋼材	1,558	34,452	11,049	5,456	436,547	646,004	-15,042	930,766	2,050,791
038 鍛造品(鉄)	209	5,172	1,465	892	22,785	60,519	-641	319,461	409,862
039 その他の鉄鋼製品	1,020	18,074	5,369	3,176	26,924	74,304	-259	430,711	559,319
040 非鉄金属製錬・精製	695	64,585	6,137	2,655	11,385	40,254	-5,235	867,634	988,111
041 非鉄金属加工製品	4,668	77,465	73,667	9,478	141,902	453,473	-23,898	1,462,093	2,198,848
042 建設用・建築用金属製品	1,586	71,535	26,010	11,406	626,698	1,827,458	-13,305	57,117	2,608,504
043 その他の金属製品	44,022	523,900	142,719	87,382	869,543	181,692	-5,289	1,717,380	3,561,350
044 はん用機械	2,862	180,692	46,746	19,546	151,249	1,293,834	1,218	453,965	2,150,113
045 生産用機械	2,645	172,710	25,304	13,329	59,754	4,346,515	100,147	561,353	5,281,757
046 業務用機械	8,640	337,488	570,787	66,176	220,501	2,341,391	-32,815	181,369	3,693,537
047 電子デバイス	912	68,189	6,354	3,669	12,455	27,869	9,434	2,435,691	2,564,574
048 その他の電子部品	7,410	503,782	186,809	150,201	79,070	214,157	-22,694	6,265,789	7,384,523
049 産業用電気機器	1,021	68,566	9,849	5,122	68,863	944,644	2,125	439,676	1,539,866
050 民生用電気機器	21,684	3,185,553	16,007	12,438	11,348	246,742	1,478	14,987	3,510,237
051 電子応用装置・電気計測器	135	8,822	19,518	16,032	62,033	270,158	1,301	43,646	421,645
052 その他の電気機械	5,909	378,915	20,951	12,255	75,563	245,681	2,106	1,064,836	1,806,215
053 通信・映像・音響機器	1,723	1,331,308	40,060	32,620	306,252	197,195	-9,541	203,398	2,103,014
054 電子計算機・同附属装置	69	347,397	648	343	173,857	134,480	-515	3,171	659,450
055 乗用車	0	5,769,800	0	0	48,184	265,294	2,316	0	6,085,594
056 その他の自動車	189	320,009	9,228	7,213	24,708	340,719	-2,560	7,185	706,690
057 自動車部品・同附属品	7,704	517,766	73,764	39,511	39,429	72,365	-58,567	1,840,328	2,532,300
058 船舶・同修理	1,197	27,832	27,652	22,386	96,121	182,436	330	211,264	569,219
059 その他の輸送機械・同修理	3,575	266,858	83,571	65,757	207,046	328,013	12,637	216,259	1,183,716
060 その他の製造工業製品	79,549	1,845,905	153,983	106,541	183,579	602,475	6,383	334,728	3,313,143
061 再生资源回収・加工処理	0	0	0	0	0	0	0	0	0
062 建築	0	0	0	0	0	0	0	0	0
063 建設補修	0	0	0	0	0	0	0	0	0
064 公共事業	0	0	0	0	0	0	0	0	0
065 その他の土木建設	0	0	0	0	0	0	0	0	0
066 電力	57,230	1,392,763	378,110	117,183	58,345	833,549	15	1,802,670	4,639,865
067 ガス・熱供給	11,571	217,023	71,597	33,863	8,307	21,537	8	92,879	456,785
068 水道	6	152	156	29	10	23	0	36	411
069 廃棄物処理	2	15	35	12	2	2	7	7	73
070 商業	570,469	10,605,575	1,010,130	178,928	461,141	1,994,138	26,592	3,430,939	18,277,914
071 金融・保険	13,709	2,697,694	76,446	15,799	64,907	349,405	-159	316,866	3,534,666
072 不動産仲介及び賃貸	0	0	0	0	0	0	0	0	0
073 住宅賃貸料	0	478	1	0	0	0	0	0	479
074 住宅賃貸料(帰属家賃)	0	0	0	0	0	0	0	0	0
075 鉄道輸送	22,029	1,214,753	245,437	184,591	60,485	351,340	185	166,705	2,245,525
076 道路輸送(自家輸送を除く。)	26,729	410,403	53,283	19,382	44,774	96,420	1,366	251,581	903,938
077 自家輸送	0	0	0	0	0	0	0	0	0
078 水運	5,779	215,876	23,834	9,117	38,024	59,601	1,076	525,777	879,083
079 航空輸送	9,264	1,084,676	62,093	34,557	21,416	487,173	-2	95,104	1,794,280
080 貨物利用運送	5,481	129,734	15,376	4,564	13,167	32,874	663	82,569	284,429
081 倉庫	14,629	226,294	93,781	60,008	29,473	67,262	2,042	332,484	825,973
082 運輸附帯サービス	34,214	738,002	79,591	35,084	51,457	144,431	-186	471,380	1,553,973
083 郵便・信書便	184	5,375	1,602	1,171	424	1,062	0	932	10,749
084 通信	19,261	1,345,831	62,148	41,564	29,666	68,804	30	82,964	1,650,269
085 放送	17,480	612,281	25,348	8,661	9,099	66,696	-18	170,958	910,504
086 情報サービス	15,242	750,324	300,554	240,766	323,443	1,262,259	858	334,197	3,227,642
087 インターネット附帯サービス	1,287	49,560	3,310	1,886	1,575	4,315	6	11,940	73,879
088 映像・音声・文字情報制作	46,122	1,034,887	240,014	131,928	79,605	205,834	-11,241	365,196	2,092,344
089 公務	0	0	0	0	0	0	0	0	0
090 教育	4	5,267	11,447	2,551	7	18	0	74	19,369
091 研究	0	169	2,853	27,696	23,777	60,827	0	0	115,322
092 医療	3	173	780	0	0	0	0	0	956
093 保健衛生	0	0	0	0	0	0	0	0	0
094 社会保険・社会福祉	0	0	0	0	0	0	0	0	0
095 介護	0	0	0	0	0	0	0	0	0
096 他に分類されない会員制団体	135	9,940	685	164	351	716	0	2,399	14,389
097 物品賃貸サービス	47,985	1,163,461	616,022	230,821	428,839	622,064	-749	1,148,172	4,256,615
098 広告	69,817	1,184,590	190,882	64,285	68,676	206,065	-179	1,097,505	2,881,640
099 自動車整備・機械修理	1	41	6	3	3	5	0	17	76
100 その他の対事業所サービス	44,038	1,027,634	671,268	393,489	400,554	744,755	252	783,120	4,065,110
101 宿泊業	600,823	870,742	0	0	0	0	0	0	1,471,565
102 飲食サービス	33,492	94,170	92	21	0	0	0	1	127,776
103 洗濯・理容・美容・浴場業	7	638	81	1	1	1	0	9	737
104 娯楽サービス	121,312	1,861,128	2,419	1,121	749	2,813	-72	11,301	2,000,770
105 その他の対個人サービス	2,303	250,619	1,513	950	837	1,773	-1	2,583	260,576
106 事務用品	0	0	0	0	0	0	0	0	0
107 分類不明	151	3,110	1,556	499	866	2,727	-2	4,663	13,569
合 計	4,055,428	98,487,889	15,224,946	3,882,616	8,275,538	29,798,159	-91,113	75,946,215	235,579,679

12 最終需要項目別移輸入誘発係数表

部 門	109 家計外 消費支出(列)	110 民間最終 消費支出	111 一般政府 消費支出	112 一般政府消費 支出 (社会資本等減 耗分)	113 国内総固定資本 形成(公的)	114 国内総固定資本 形成(民間)	115 在庫純増	118 移 輸 出	平均
001 耕種農業	0.009433	0.011268	0.000902	0.000248	0.000875	0.001131	0.358200	0.014279	0.008779
002 畜産	0.005522	0.004241	0.000322	0.000198	0.000108	0.003475	-0.014696	0.023188	0.008964
003 農業サービス	0.000000	0.000000	0.000000	0.000000	0.000000	0.000000	0.000000	0.000000	0.000000
004 林業	0.000386	0.000288	0.000022	0.000014	0.000234	0.000552	0.270997	0.002909	0.000980
005 漁業	0.002239	0.000781	0.000171	0.000012	0.000001	0.000001	-0.002354	0.001426	0.000773
006 石炭・原油・天然ガス	0.000898	0.000836	0.000682	0.000970	0.000359	0.001148	-0.007715	0.002156	0.001228
007 その他の鉱業	-0.000142	0.000034	0.000029	0.000041	0.009341	0.001827	0.035094	0.001247	0.000953
008 食料品	0.083989	0.071521	0.004429	0.001006	0.000059	0.000138	-0.314669	0.016112	0.033488
009 飲料	0.039320	0.020210	0.000409	0.000054	0.000037	0.000044	0.172748	0.002259	0.008844
010 飼料・有機質肥料(別掲を除く。)	0.003920	0.005944	0.000323	0.000915	0.000663	0.002912	-0.152199	0.035177	0.013156
011 たばこ	0.000000	0.008072	0.000000	0.000000	0.000000	0.000000	-0.000967	0.000000	0.003011
012 繊維工業製品	0.000529	0.000783	0.000216	0.000239	0.000242	0.001377	0.908825	0.003287	0.001242
013 衣服・その他の繊維既製品	0.008838	0.021593	0.002695	0.003303	0.001764	0.003406	-0.211920	0.002282	0.009829
014 木材・木製品	0.000883	0.001612	0.000165	0.000252	0.005956	0.017191	0.564575	0.004796	0.003962
015 家具・装飾品	0.003482	0.003252	0.002107	0.002115	0.002120	0.007163	0.022928	0.001157	0.002795
016 ハルブ・紙・板紙・加工紙	0.001956	0.001640	0.001385	0.002704	0.002088	0.002877	-0.666359	0.010465	0.004580
017 紙加工品	0.003129	0.002148	0.001532	0.001336	0.001081	0.001067	-0.274779	0.004316	0.002606
018 印刷・製版・製本	0.002760	0.002861	0.003814	0.008834	0.003778	0.003981	0.013731	0.002829	0.003353
019 化学肥料	0.000495	0.000624	0.000061	0.000028	0.000359	0.000086	-0.020604	0.003185	0.001223
020 無機化学工業製品	0.000626	0.000362	0.000770	0.001435	0.001347	0.001034	0.265656	0.010029	0.003375
021 石油化学系基礎製品	0.000037	0.000046	0.000031	0.000319	0.000265	0.000265	0.265296	0.005821	0.001733
022 有機化学工業製品(石油化学系基礎製品・合成樹脂を除く。)	0.000309	0.000373	0.000578	0.001012	0.000958	0.000859	0.467777	0.003545	0.009330
023 合成樹脂	0.000076	0.000081	0.000097	0.000062	0.001143	0.000146	-0.070081	0.005103	0.001598
024 化学繊維	0.000037	0.000075	0.000012	0.000017	0.000033	0.000030	0.039401	0.001309	0.000414
025 医薬品	0.008981	0.008423	0.002596	0.000637	0.000201	0.000263	-0.286939	0.001378	0.013408
026 化学最終製品(医薬品を除く。)	0.007849	0.009820	0.002024	0.002515	0.004737	0.004280	-0.931344	0.007488	0.007238
027 石油製品	0.013706	0.036002	0.012874	0.021106	0.027105	0.015444	-0.036882	0.021946	0.025382
028 石炭製品	0.000230	0.000113	0.000079	0.000085	0.011025	0.000966	0.005828	0.005555	0.000771
029 プラスチック製品	0.003773	0.003682	0.002259	0.003562	0.008941	0.007684	-0.131793	0.013699	0.007128
030 ゴム製品	0.001284	0.003402	0.001609	0.001935	0.002850	0.001051	-0.009750	0.003492	0.002840
031 なめし革・革製品・毛皮	0.002747	0.004727	0.000171	0.000538	0.000294	0.000266	0.004740	0.000370	0.001998
032 ガラス・ガラス製品	0.001119	0.000764	0.000414	0.000811	0.000899	0.001732	-0.007742	0.001492	0.001049
033 セメント・セメント製品	0.000029	0.000048	0.000056	0.000088	0.015077	0.005254	0.021826	0.001533	0.001238
034 陶磁器	0.000884	0.000195	0.000246	0.000089	0.000738	0.001769	-0.004256	0.001021	0.000641
035 その他の窯業・土石製品	0.000300	0.000350	0.000229	0.000228	0.003682	0.003514	0.097272	0.001451	0.001097
036 鉄鉄・粗鋼	0.000000	0.000057	0.000000	0.000000	-0.000256	0.000020	0.000376	0.000000	0.000074
037 鋼材	0.000158	0.000147	0.000133	0.000229	0.016773	0.009870	0.096933	0.004982	0.003256
038 鉄鋼製品(鉄)	0.000021	0.000022	0.000018	0.000038	0.000875	0.000925	0.004128	0.001710	0.000651
039 その他の鉄鋼製品	0.000104	0.000077	0.000065	0.000134	0.001034	0.001135	0.001669	0.002306	0.000888
040 非鉄金属錠・精製	0.000071	0.000275	0.000074	0.000112	0.000437	0.000615	0.033733	0.004644	0.001569
041 非鉄金属加工製品	0.000074	0.000330	0.000086	0.000399	0.005452	0.006928	0.154006	0.007827	0.003491
042 建設用・建築用金属製品	0.000161	0.000304	0.000313	0.000480	0.024078	0.027920	0.085741	0.003036	0.004141
043 その他の金属製品	0.004467	0.002230	0.001716	0.003675	0.006981	0.013285	0.034081	0.009193	0.005654
044 はん用機械	0.000290	0.000769	0.000562	0.000822	0.005811	0.019767	-0.007848	0.002430	0.003413
045 生産用機械	0.000268	0.000735	0.000304	0.000561	0.002296	0.006406	-0.645374	0.003005	0.008385
046 業務用機械	0.000877	0.001436	0.000682	0.002783	0.008472	0.035772	0.211467	0.000971	0.005863
047 電子デバイス	0.000093	0.000290	0.000076	0.000154	0.000479	0.000426	-0.060796	0.013038	0.004071
048 その他の電子部品	0.000752	0.002144	0.002246	0.006317	0.003038	0.003272	0.146249	0.033541	0.011723
049 産業用電気機器	0.000104	0.000292	0.000118	0.000215	0.002646	0.014432	-0.013693	0.002354	0.002445
050 民生用電気機器	0.002200	0.013557	0.000192	0.000523	0.000436	0.003770	-0.009524	0.000080	0.005572
051 電子応用装置・電気計測器	0.000014	0.000038	0.000235	0.000674	0.002383	0.004127	-0.008382	0.002334	0.000669
052 その他の電気機械	0.000600	0.001613	0.000252	0.000515	0.002903	0.003754	-0.013571	0.005700	0.002867
053 通信・映像・音響機器	0.000175	0.005666	0.000482	0.001372	0.011767	0.003013	0.061488	0.001089	0.003339
054 電子計算機・同附属装置	0.000007	0.001478	0.000008	0.000014	0.006680	0.000014	0.003321	0.000017	0.001047
055 乗用車	0.000000	0.024555	0.000000	0.000000	0.001851	0.004053	-0.014925	0.000000	0.009661
056 その他の自動車	0.000019	0.001362	0.000111	0.000303	0.000949	0.005206	0.016497	0.000038	0.001122
057 自動車部品・同附属品	0.000782	0.002203	0.000887	0.001662	0.001515	0.001106	0.372421	0.009851	0.004020
058 船舶・同修理	0.000121	0.000118	0.000332	0.000941	0.003693	0.002787	-0.002130	0.001131	0.000904
059 その他の輸送機械・同修理	0.000363	0.001136	0.001005	0.002765	0.007955	0.005011	-0.081433	0.001158	0.001879
060 その他の製造工業製品	0.008073	0.007856	0.001851	0.004481	0.007053	0.009205	-0.041134	0.001792	0.005260
061 再生资源回収・加工処理	0.000000	0.000000	0.000000	0.000000	0.000000	0.000000	0.000000	0.000000	0.000000
062 建築	0.000000	0.000000	0.000000	0.000000	0.000000	0.000000	0.000000	0.000000	0.000000
063 建設補修	0.000000	0.000000	0.000000	0.000000	0.000000	0.000000	0.000000	0.000000	0.000000
064 公共事業	0.000000	0.000000	0.000000	0.000000	0.000000	0.000000	0.000000	0.000000	0.000000
065 その他の土木建設	0.000000	0.000000	0.000000	0.000000	0.000000	0.000000	0.000000	0.000000	0.000000
066 電力	0.005808	0.005927	0.004546	0.004928	0.002242	0.012735	-0.000096	0.009650	0.007366
067 ガス・熱供給	0.001174	0.000924	0.000861	0.001424	0.000319	0.000329	-0.000051	0.000497	0.000725
068 水道	0.000001	0.000001	0.000002	0.000001	0.000001	0.000000	0.000000	0.000000	0.000001
069 廃棄物処理	0.000000	0.000000	0.000000	0.000000	0.000000	0.000000	0.000000	0.000000	0.000000
070 商業	0.057891	0.045134	0.012144	0.007525	0.017718	0.030467	-0.171369	0.018366	0.029016
071 金融・保険	0.001391	0.011481	0.000919	0.000664	0.002494	0.005338	0.001028	0.001696	0.005611
072 不動産仲介及び賃貸	0.000000	0.000000	0.000000	0.000000	0.000000	0.000000	0.000000	0.000000	0.000000
073 住宅賃貸料	0.000000	0.000002	0.000000	0.000000	0.000000	0.000000	0.000000	0.000000	0.000001
074 住宅賃貸料(帰属家賃)	0.000000	0.000000	0.000000	0.000000	0.000000	0.000000	0.000000	0.000000	0.000000
075 鉄道輸送	0.002236	0.005170	0.002951	0.007763	0.002324	0.005368	-0.001191	0.000892	0.003565
076 道路輸送(自家輸送を除く。)	0.002712	0.001747	0.000641	0.000815	0.001720	0.001473	-0.008803	0.001347	0.001435
077 自家輸送	0.000000	0.000000	0.000000	0.000000	0.000000	0.000000	0.000000	0.000000	0.000000
078 水運	0.000586	0.000919	0.000287	0.000383	0.001461	0.000911	-0.006934	0.002815	0.001396
079 航空輸送	0.000940	0.004616	0.000746	0.001453	0.000823	0.007443	0.000015	0.000509	0.002848
080 貨物利用運送	0.000556	0.000552	0.000185	0.000192	0.000506	0.000502	-0.004275	0.000442	0.000452
081 倉庫	0.001485	0.000963	0.001127	0.002524	0.001132	0.001028	-0.013158	0.001780	0.001311
082 運輸附帯サービス	0.003472	0.003141	0.000957	0.001475	0.001977	0.001977	0.002207	0.002523	0.002467
083 郵便・信書便	0.000019	0.000023	0.000019	0.000049	0.000016	0.000016	0.000001	0.000005	0.000017
084 通信	0.001955	0.005727	0.000747	0.001748	0.001140	0.001051	-0.000193	0.000444	0.002620
085 放送	0.001774	0.002606	0.000305	0.000364	0.000350	0.001019	0.000119	0.000915	0.001445
086 情報サービス	0.001547	0.003193	0.003613	0.010126	0.012427	0.019285	-0.005528	0.001789	0.005124
087 インターネット附随サービス	0.000131	0.000211	0.000040	0.000079	0.000061	0.000066	-0.000036	0.000064	0.000117
088 映像・音声・文字情報制作	0.004680	0.004404	0.002886	0.005548	0.003059	0.003145	0.072441	0.001955	0.003322
089 公務	0.000000	0.000000	0.000000	0.000000	0.000000	0.000000	0.000000	0.000000	0.000000
090 教育	0.000000	0.000022	0.000138	0.000107	0.000000	0.000000	0.		

13 最終需要項目別移輸入誘発依存度表

部 門	109 家計外 消費支出(列)	110 民間最終 消費支出	111 一般政府 消費支出	112 一般政府消費 支出 (社会資本等減 耗分)	113 国内総固定資本 形成(公約)	114 国内総固定資本 形成(民間)	115 在庫増	118 移 輸 出	合 計
001 耕種農業	0.016808	0.478779	0.013573	0.001068	0.004119	0.013391	-0.010051	0.482314	1.000000
002 畜産	0.009637	0.176482	0.004748	0.000833	0.000498	0.040274	0.000404	0.767124	1.000000
003 農業サービス	0.000000	0.000000	0.000000	0.000000	0.000000	0.000000	0.000000	0.000000	0.000000
004 林業	0.006170	0.109482	0.002941	0.000523	0.009863	0.058528	-0.068140	0.880632	1.000000
005 漁業	0.045311	0.376858	0.029242	0.000589	0.000053	0.000194	0.000750	0.547004	1.000000
006 石炭・原油・天然ガス	0.011434	0.253843	0.073360	0.029830	0.012077	0.097119	0.001548	0.520789	1.000000
007 その他の鉱業	-0.002335	0.013433	0.003951	0.001609	0.405028	0.199235	-0.009072	0.388151	1.000000
008 食料品	0.039234	0.796668	0.017464	0.001134	0.000073	0.000428	0.002315	0.142684	1.000000
009 飲料	0.069553	0.852462	0.006107	0.000230	0.000173	0.000523	-0.004812	0.075765	1.000000
010 餡料・有機質肥料(別掲を除く。)	0.004662	0.168550	0.003241	0.002627	0.002082	0.023000	0.002850	0.792989	1.000000
011 たばこ	0.000000	0.999921	0.000000	0.000000	0.000000	0.000000	0.000079	0.000000	1.000000
012 繊維工業製品	0.006659	0.235276	0.022920	0.007274	0.008052	0.115214	-0.180251	0.784855	1.000000
013 衣服・その他の繊維既製品	0.014066	0.819455	0.036210	0.012682	0.007413	0.036000	0.005311	0.068862	1.000000
014 木材・木製品	0.003485	0.151742	0.005497	0.002399	0.062117	0.450880	-0.035106	0.358985	1.000000
015 家具・装飾品	0.019488	0.434039	0.099527	0.028565	0.031346	0.266303	-0.002021	0.122753	1.000000
016 ハルブ・紙・板紙・加工紙	0.006682	0.133546	0.039931	0.022289	0.018835	0.065259	0.035841	0.677616	1.000000
017 紙加工品	0.018784	0.307476	0.077635	0.019346	0.017134	0.042549	0.025972	0.491103	1.000000
018 印刷・製版・製本	0.012878	0.318318	0.150192	0.099448	0.046552	0.123378	-0.001009	0.250242	1.000000
019 化学肥料	0.006331	0.190217	0.006607	0.000857	0.012114	0.007340	0.004150	0.772384	1.000000
020 無機化学工業製品	0.002904	0.039962	0.030111	0.016053	0.016494	0.031830	-0.018728	0.881375	1.000000
021 石油化学系基礎製品	0.000334	0.009843	0.002387	0.006938	0.006315	0.015884	-0.037708	0.996008	1.000000
022 有機化学工業製品(石油化学系基礎製品・合成樹脂を除く。)	0.000519	0.014896	0.008174	0.004094	0.004242	0.009562	-0.012351	0.708664	1.000000
023 合成樹脂	0.000739	0.018973	0.007981	0.001462	0.003694	0.009483	0.010801	0.946866	1.000000
024 化学繊維	0.001400	0.067314	0.003854	0.001545	0.003335	0.007605	-0.023457	0.938404	1.000000
025 医薬品	0.010478	0.234348	0.714971	0.001794	0.000619	0.002040	0.005272	0.030477	1.000000
026 化学最終製品(医薬品を除く。)	0.016964	0.506060	0.036928	0.013116	0.027037	0.061432	0.031696	0.306768	1.000000
027 石油製品	0.008447	0.529087	0.066972	0.031387	0.044122	0.063222	0.003058	0.256405	1.000000
028 石炭製品	0.004666	0.054719	0.013527	0.004154	0.590798	0.130218	-0.011446	0.213364	1.000000
029 プラスチック製品	0.008281	0.192676	0.041853	0.018864	0.051829	0.112004	0.004555	0.569939	1.000000
030 ゴム製品	0.007075	0.446854	0.074831	0.025718	0.041473	0.038477	0.000846	0.364727	1.000000
031 なめし革・革製品・毛皮	0.021512	0.882697	0.011292	0.010165	0.006081	0.013834	-0.000585	0.055003	1.000000
032 ガラス・ガラス製品	0.016684	0.271634	0.052063	0.029165	0.035412	0.171587	0.001818	0.421637	1.000000
033 セメント・セメント製品	0.000361	0.014388	0.005950	0.002674	0.503310	0.441097	-0.004344	0.036564	1.000000
034 陶磁器	0.021594	0.113512	0.050774	0.005229	0.047618	0.286966	0.001637	0.472670	1.000000
035 その他の窯業・土石製品	0.004278	0.118815	0.027510	0.007839	0.138630	0.332734	-0.021835	0.390229	1.000000
036 鉄鉄・粗鋼	-0.000064	0.285277	-0.000582	-0.000096	-0.142945	0.027457	-0.001250	0.832203	1.000000
037 鋼材	0.000760	0.016800	0.005388	0.002660	0.212867	0.315003	-0.007335	0.453857	1.000000
038 鉄鋼造品(鉄)	0.000509	0.012618	0.003576	0.002177	0.055592	0.147656	-0.001563	0.779435	1.000000
039 その他の鉄鋼製品	0.001824	0.032314	0.009599	0.005678	0.048138	0.132847	-0.000463	0.770063	1.000000
040 非鉄金属製錬・精製	0.000704	0.065362	0.006211	0.002687	0.011522	0.040738	-0.005297	0.878073	1.000000
041 非鉄金属加工製品	0.002123	0.035230	0.033503	0.004310	0.064535	0.206232	-0.010868	0.664936	1.000000
042 建設用・建築用金属製品	0.000608	0.027442	0.009971	0.004373	0.240252	0.700577	-0.005101	0.021896	1.000000
043 その他の金属製品	0.012361	0.147107	0.040074	0.024536	0.051018	0.244161	-0.001485	0.482227	1.000000
044 はん用機械	0.001331	0.084038	0.021741	0.009091	0.070345	0.601752	0.005666	0.211135	1.000000
045 生産用機械	0.000501	0.032699	0.004791	0.002524	0.011313	0.822930	0.018961	0.106282	1.000000
046 業務用機械	0.002339	0.091373	0.154537	0.017917	0.059699	0.633916	-0.008884	0.049104	1.000000
047 電子デバイス	0.000355	0.026589	0.002478	0.001431	0.004857	0.010867	0.003679	0.949745	1.000000
048 その他の電子部品	0.001004	0.068221	0.002529	0.020340	0.010708	0.029001	0.000303	0.848503	1.000000
049 産業用電気機器	0.000663	0.044527	0.006396	0.003326	0.044720	0.613458	0.001380	0.285529	1.000000
050 民生用電気機器	0.006177	0.907504	0.004560	0.003543	0.003233	0.070292	0.004241	0.004269	1.000000
051 電子応用装置・電気計測器	0.000321	0.020922	0.046291	0.038023	0.147122	0.640723	0.003085	0.103513	1.000000
052 その他の電気機械	0.003271	0.209784	0.011600	0.006785	0.041835	0.136020	0.001166	0.589540	1.000000
053 通信・映像・音響機器	0.000819	0.633048	0.019049	0.015511	0.145625	0.093768	-0.004537	0.096717	1.000000
054 電子計算機・同附属装置	0.000104	0.526798	0.000983	0.000521	0.263640	0.203927	-0.000781	0.004809	1.000000
055 乗用車	0.000000	0.948108	0.000000	0.000000	0.007918	0.043594	0.003081	0.000000	1.000000
056 その他の自動車	0.000268	0.452828	0.013058	0.010206	0.034963	0.482133	-0.003622	0.010167	1.000000
057 自動車部品・同附属品	0.003042	0.204465	0.029129	0.015603	0.015570	0.028577	-0.023128	0.726742	1.000000
058 船舶・同修理	0.002103	0.048895	0.048579	0.039327	0.168864	0.320503	0.000581	0.371148	1.000000
059 その他の輸送機械・同修理	0.003020	0.225441	0.070600	0.055511	0.174912	0.277105	0.010675	0.182695	1.000000
060 その他の製造工業製品	0.024010	0.557146	0.046476	0.032157	0.055409	0.181844	0.001927	0.101030	1.000000
061 再生資源回収・加工処理	0.000000	0.000000	0.000000	0.000000	0.000000	0.000000	0.000000	0.000000	0.000000
062 建築	0.000000	0.000000	0.000000	0.000000	0.000000	0.000000	0.000000	0.000000	0.000000
063 建設補修	0.000000	0.000000	0.000000	0.000000	0.000000	0.000000	0.000000	0.000000	0.000000
064 公共事業	0.000000	0.000000	0.000000	0.000000	0.000000	0.000000	0.000000	0.000000	0.000000
065 その他の土木建設	0.000000	0.000000	0.000000	0.000000	0.000000	0.000000	0.000000	0.000000	0.000000
066 電力	0.012334	0.300173	0.081492	0.025256	0.012575	0.179649	0.000003	0.388518	1.000000
067 ガス・熱供給	0.025331	0.475110	0.156742	0.074134	0.018186	0.047149	0.000017	0.203331	1.000000
068 水道	0.015726	0.368651	0.379780	0.070031	0.023161	0.055276	-0.000018	0.087392	1.000000
069 廃棄物処理	0.023456	0.199609	0.477207	0.160523	0.023539	0.025410	0.000010	0.090245	1.000000
070 商業	0.031211	0.580240	0.055265	0.009789	0.025229	0.109101	0.001455	0.187710	1.000000
071 金融・保険	0.003878	0.763210	0.021628	0.004470	0.018363	0.098851	-0.000405	0.089645	1.000000
072 不動産仲介及び賃貸	0.000000	0.000000	0.000000	0.000000	0.000000	0.000000	0.000000	0.000000	0.000000
073 住宅賃貸料	0.000000	0.998438	0.001562	0.000000	0.000000	0.000000	0.000000	0.000000	1.000000
074 住宅賃貸料(帰属家賃)	0.000000	0.000000	0.000000	0.000000	0.000000	0.000000	0.000000	0.000000	0.000000
075 鉄道輸送	0.009810	0.540966	0.109300	0.082204	0.026936	0.156462	0.000082	0.074239	1.000000
076 道路輸送(自家輸送を除く。)	0.029570	0.454017	0.058945	0.021442	0.049532	0.106667	0.001511	0.278316	1.000000
077 自家輸送	0.000000	0.000000	0.000000	0.000000	0.000000	0.000000	0.000000	0.000000	0.000000
078 水運	0.006574	0.245569	0.027112	0.010371	0.043254	0.067799	0.001224	0.598097	1.000000
079 航空輸送	0.005163	0.604519	0.034606	0.019259	0.011936	0.271515	-0.000001	0.053004	1.000000
080 貨物利用運送	0.019269	0.456122	0.054060	0.016046	0.046294	0.115579	0.002332	0.290297	1.000000
081 倉庫	0.017711	0.273972	0.113540	0.072652	0.035683	0.081433	0.002472	0.402536	1.000000
082 運輸附帯サービス	0.022017	0.474913	0.051218	0.022577	0.033113	0.092943	-0.000120	0.303339	1.000000
083 郵便・信書便	0.017121	0.500005	0.149010	0.08963	0.039400	0.098804	-0.000008	0.086706	1.000000
084 通信	0.011671	0.815522	0.037660	0.025186	0.017977	0.041693	0.000018	0.050273	1.000000
085 放送	0.019198	0.672464	0.027840	0.009512	0.009993	0.073251	-0.000020	0.187762	1.000000
086 情報サービス	0.004722	0.232468	0.093119	0.074595	0.100210	0.391078	0.000266	0.103542	1.000000
087 インターネット附帯サービス	0.017426	0.670831	0.044799	0.025524	0.021320	0.058412	0.000075	0.161613	1.000000
088 映像・音声・文字情報制作	0.022043	0.494607	0.114710	0.063052	0.038046	0.098375	-0.005373	0.174539	1.000000
089 公務	0.000000	0.000000	0.000000	0.000000	0.000000	0.000000	0.000000	0.000000	0.000000
090 教育	0.000203	0.271946	0.591007	0.131685	0.000378	0.000954			

14 移輸入係数、移輸入品投入係数、総合移輸入係数、総合付加価値係数

部 門	移輸入係数	移輸入品投入係数	総合移輸入係数		総合付加価値係数
			移輸出を除く最終 需要に係る係数	移輸出に係る 係数	
001 耕種農業	0.478930	0.201308	0.627533	0.285189	0.714811
002 畜産	0.332127	0.425955	0.674762	0.513024	0.486976
003 農業サービス	0.000000	0.155599	0.215909	0.215909	0.784091
004 林業	0.250463	0.086626	0.363411	0.150690	0.849310
005 漁業	0.442726	0.286870	0.641156	0.356073	0.643927
006 石炭・原油・天然ガス	0.971639	0.131042	0.977771	0.216203	0.783797
007 その他の鉱業	0.567211	0.071556	0.721836	0.357275	0.642725
008 食料品	0.711267	0.260939	0.837157	0.436010	0.563990
009 飲料	0.655409	0.232146	0.752273	0.281098	0.718902
010 飼料・有機質肥料（別掲を除く。）	0.827643	0.343823	0.900825	0.424594	0.575406
011 たばこ	1.000000	0.000000	1.000000	0.000000	0.000000
012 繊維工業製品	0.964930	0.345257	0.978961	0.400080	0.599920
013 衣服・その他の繊維既製品	0.913752	0.300856	0.942752	0.336236	0.663764
014 木材・木製品	0.747741	0.215626	0.822062	0.294619	0.705381
015 家具・装飾品	0.903198	0.385543	0.945573	0.437755	0.562245
016 パルプ・紙・板紙・加工紙	0.803459	0.530834	0.926144	0.624224	0.375776
017 紙加工品	0.639991	0.291828	0.763369	0.342708	0.657292
018 印刷・製版・製本	0.678541	0.186572	0.751336	0.226452	0.773548
019 化学肥料	0.972251	0.399540	0.984629	0.446055	0.553945
020 無機化学工業製品	0.822431	0.342842	0.896578	0.417569	0.582431
021 石油化学系基礎製品	1.000000	0.000000	1.000000	0.000000	0.000000
022 有機化学工業製品（石油化学系基礎製品・合成樹脂を除く。）	0.826639	0.519978	0.927637	0.582586	0.417414
023 合成樹脂	0.928510	0.550995	0.972470	0.614912	0.385088
024 化学繊維	0.883080	0.388039	0.935206	0.445831	0.554169
025 医薬品	0.940489	0.297149	0.961201	0.348027	0.651973
026 化学最終製品（医薬品を除く。）	0.947065	0.499969	0.976495	0.555969	0.444031
027 石油製品	0.996516	0.434781	0.998049	0.440094	0.559906
028 石炭製品	0.530433	0.358800	0.730773	0.426648	0.573352
029 プラスチック製品	0.937499	0.479687	0.970011	0.520190	0.479810
030 ゴム製品	0.834189	0.363324	0.904684	0.425152	0.574848
031 なめし革・革製品・毛皮	0.998241	0.411945	0.999186	0.537165	0.462835
032 ガラス・ガラス製品	0.960052	0.270062	0.973043	0.325201	0.674799
033 セメント・セメント製品	0.338970	0.178593	0.524680	0.280941	0.719059
034 陶磁器	0.995021	0.202305	0.996290	0.254831	0.745169
035 その他の窯業・土石製品	0.660689	0.164071	0.729784	0.203632	0.796368
036 鉄鉄・粗鋼	0.511124	0.224623	0.660631	0.305818	0.694182
037 鋼材	0.899467	0.568608	0.962992	0.631884	0.368116
038 鉄鋼造品（鉄）	0.528952	0.290979	0.699719	0.362526	0.637474
039 その他の鉄鋼製品	0.951567	0.526305	0.979708	0.581016	0.418984
040 非鉄金属製錬・精製	0.637140	0.371186	0.814851	0.489751	0.510249
041 非鉄金属加工製品	0.952674	0.627746	0.991100	0.811944	0.188056
042 建設用・建築用金属製品	0.786679	0.343874	0.869850	0.389887	0.610113
043 その他の金属製品	0.847694	0.465653	0.927332	0.522885	0.477115
044 はん用機械	0.956531	0.322674	0.972252	0.361659	0.638341
045 生産用機械	0.914112	0.403599	0.952992	0.452678	0.547322
046 業務用機械	0.988789	0.241462	0.991908	0.278192	0.721808
047 電子デバイス	0.628519	0.474990	0.828790	0.539114	0.460886
048 その他の電子部品	0.959459	0.695698	0.989826	0.749038	0.250962
049 産業用電気機器	0.991064	0.464833	0.995640	0.512067	0.487933
050 民生用電気機器	0.999979	0.384718	0.999988	0.436736	0.563264
051 電子応用装置・電気計測器	0.926686	0.163365	0.940432	0.187495	0.812505
052 その他の電気機械	0.692963	0.372187	0.832731	0.455214	0.544786
053 通信・映像・音響機器	0.982095	0.525728	0.992828	0.599434	0.400566
054 電子計算機・同附属装置	0.844676	0.357492	0.909094	0.414733	0.585267
055 乗用車	1.000000	0.000000	1.000000	0.000000	0.000000
056 その他の自動車	0.994832	0.735842	0.998689	0.746238	0.253762
057 自動車部品・同附属品	1.025619	0.562117	1.010573	0.587299	0.412701
058 船舶・同修理	0.970835	0.371663	0.982567	0.402250	0.597750
059 その他の輸送機械・同修理	0.787333	0.477607	0.901647	0.537526	0.462474
060 その他の製造工業製品	0.970805	0.433251	0.986265	0.529550	0.470450
061 再生資源回収・加工処理	0.000000	0.062005	0.102934	0.102934	0.897066
062 建築	0.000000	0.291851	0.355878	0.355878	0.644122
063 建設補修	0.000000	0.316857	0.387947	0.387947	0.612053
064 公共事業	0.000000	0.200651	0.276158	0.276158	0.723842
065 その他の土木建設	0.000000	0.241103	0.297341	0.297341	0.702659
066 電力	0.284424	0.125871	0.416248	0.184220	0.815780
067 ガス・熱供給	0.385293	0.304264	0.588011	0.329780	0.670220
068 水道	0.000115	0.185947	0.260492	0.260407	0.739593
069 廃棄物処理	0.000019	0.108625	0.170213	0.170197	0.829803
070 商業	0.299871	0.033440	0.360901	0.087170	0.912830
071 金融・保険	0.148822	0.082314	0.253811	0.123346	0.876654
072 不動産仲介及び賃貸	0.000000	0.036874	0.065533	0.065533	0.934467
073 住宅賃貸料	0.000059	0.026797	0.048732	0.048675	0.951325
074 住宅賃貸料（帰属賃貸）	0.000000	0.010367	0.021246	0.021246	0.978754
075 鉄道輸送	0.839949	0.054723	0.854951	0.093730	0.906270
076 道路輸送（自家輸送を除く。）	0.077468	0.094329	0.193078	0.125318	0.874682
077 自家輸送	0.000000	0.487223	0.606191	0.606191	0.393809
078 水運	0.566744	0.300365	0.731823	0.381020	0.618980
079 航空輸送	0.483619	0.393179	0.737649	0.491944	0.508056
080 貨物利用運送	0.623022	0.020185	0.633893	0.028835	0.971165
081 倉庫	0.858300	0.051522	0.711976	0.083222	0.916778
082 運輸附帯サービス	0.283281	0.173617	0.459689	0.246132	0.753868
083 郵便・信書便	0.009402	0.047972	0.090578	0.081946	0.918054
084 通信	0.133038	0.090315	0.263854	0.150890	0.849110
085 放送	0.237171	0.139082	0.395491	0.207543	0.792457
086 情報サービス	0.443339	0.051698	0.491411	0.086358	0.913642
087 インターネット付随サービス	0.042620	0.157087	0.280840	0.248825	0.751175
088 映像・音声・文字情報制作	0.490573	0.256844	0.661294	0.335124	0.664876
089 公務	0.000000	0.111537	0.159675	0.159675	0.840325
090 教育	0.000922	0.043526	0.074541	0.073687	0.926313
091 研究	0.005829	0.166771	0.225235	0.220693	0.779307
092 医療	0.000022	0.232205	0.260599	0.260583	0.739417
093 保健衛生	0.000000	0.117347	0.155433	0.155433	0.844567
094 社会保険・社会福祉	0.000000	0.075404	0.107488	0.107488	0.892512
095 介護	0.000000	0.076668	0.109035	0.109035	0.890965
096 他に分類されない会員制団体	0.003287	0.233542	0.301879	0.299577	0.700423
097 物品賃貸サービス	0.469453	0.051438	0.521514	0.098126	0.901874
098 広告	0.577503	0.259500	0.746742	0.400569	0.599431
099 自動車整備・機械修理	0.000008	0.322830	0.344050	0.344045	0.655955
100 その他の対事業所サービス	0.170220	0.060248	0.243738	0.088599	0.911401
101 宿泊業	0.488002	0.154744	0.616394	0.250766	0.749234
102 飲食サービス	0.006658	0.269164	0.339143	0.334713	0.665287
103 洗濯・理容・美容・浴場業	0.000166	0.095412	0.141555	0.141413	0.858587
104 娯楽サービス	0.229268	0.079678	0.335874	0.138319	0.861681
105 その他の対個人サービス	0.040577	0.089263	0.183442	0.148908	0.851092
106 事務用品	0.000000	0.659934	0.737434	0.737434	0.262566
107 分類不明	0.004021	0.096259	0.189199	0.185926	0.814074

宮 崎 県 経 済 の 構 造
～平成27年宮崎県産業連関表結果報告書～

令和2年7月刊行

編集発行 宮崎県総合政策部統計調査課
所在地 宮崎市橘通東2丁目10番1号

