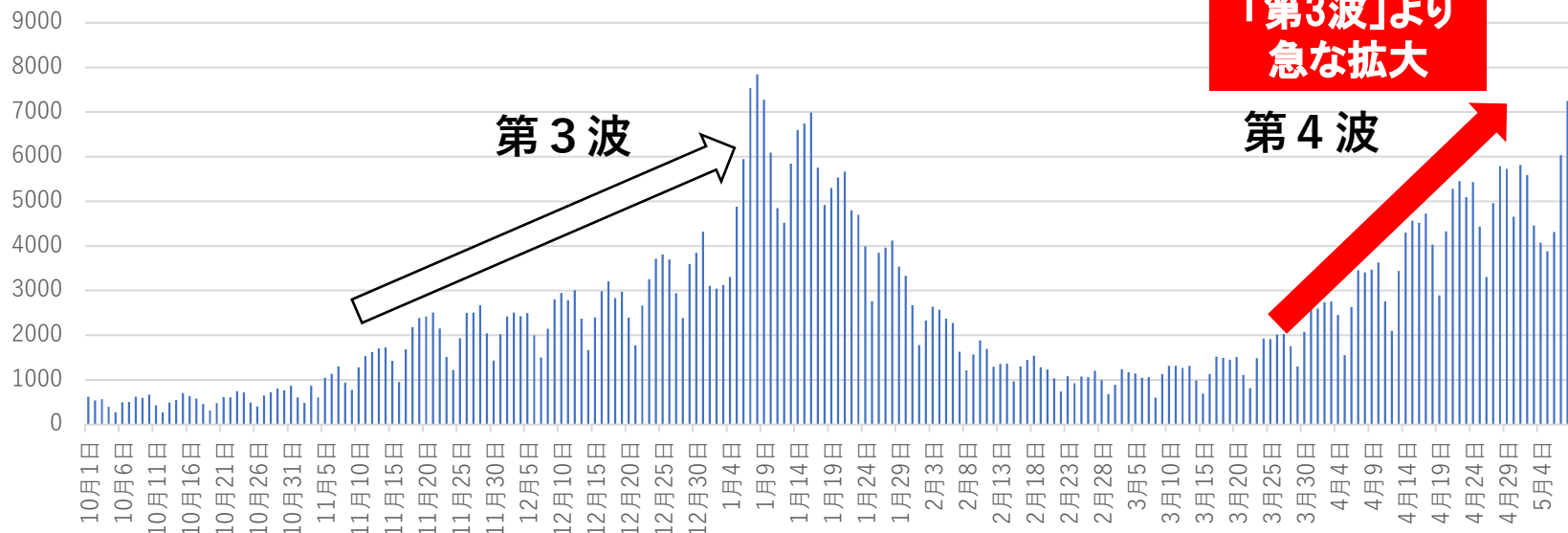


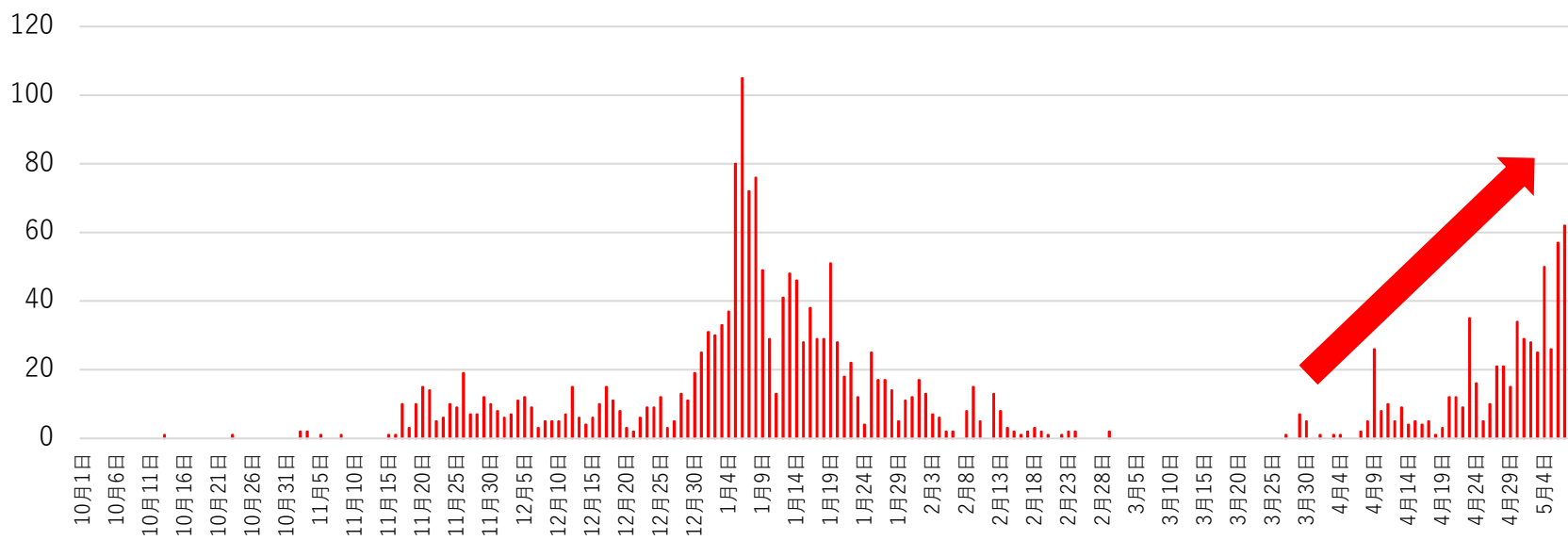
全国と県内の感染状況について

資料1

全国

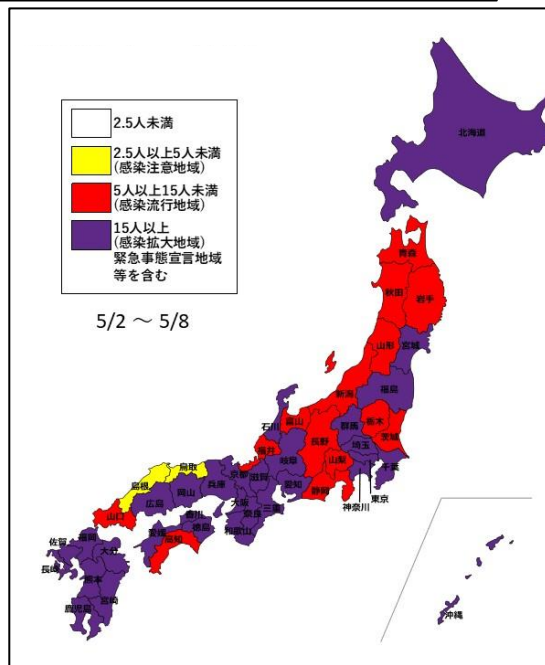
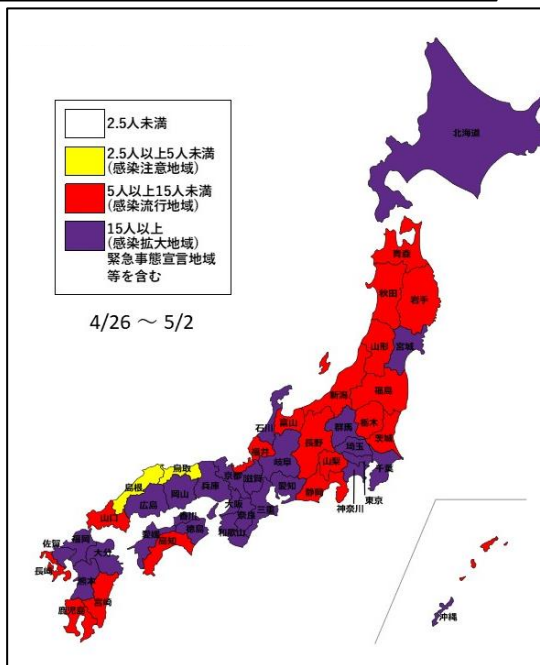
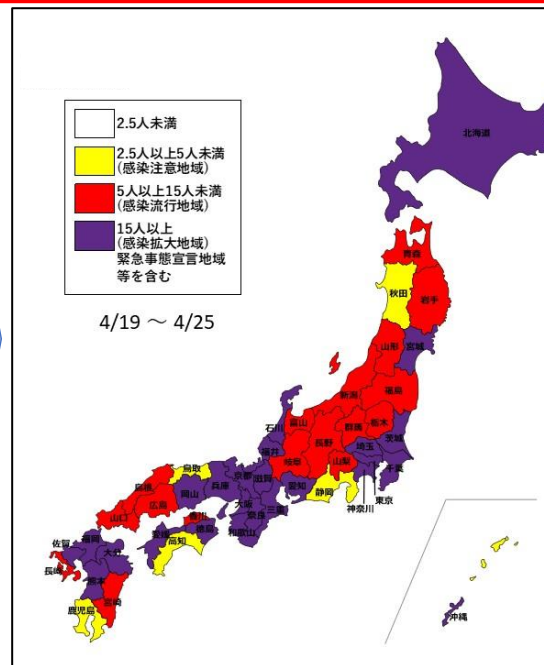
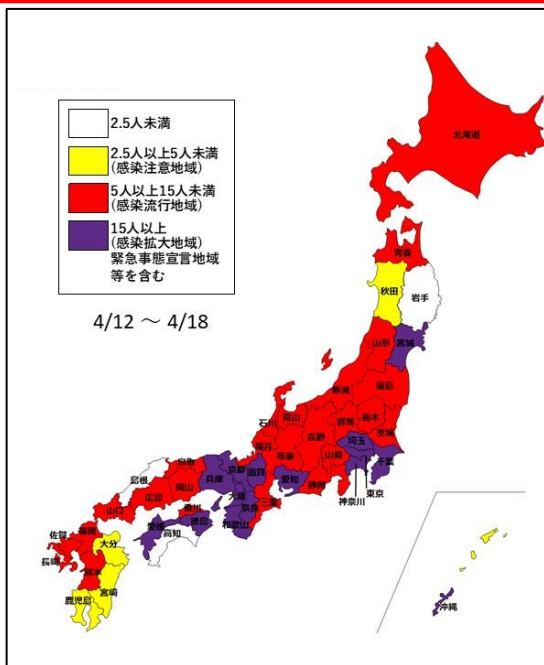
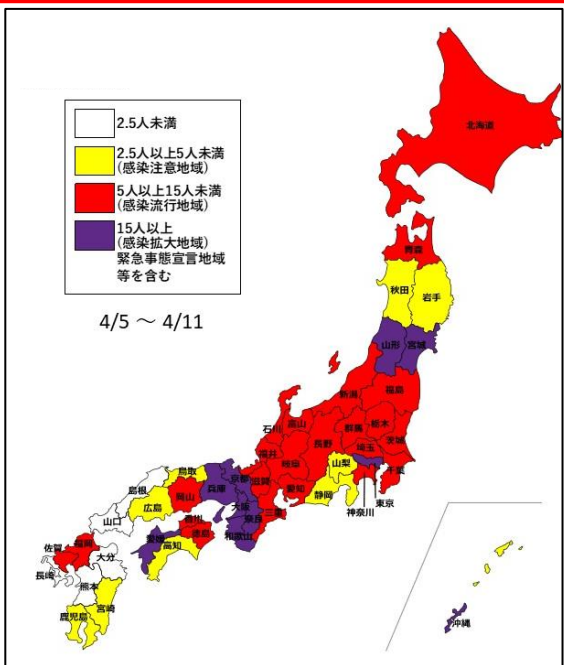


宮崎県



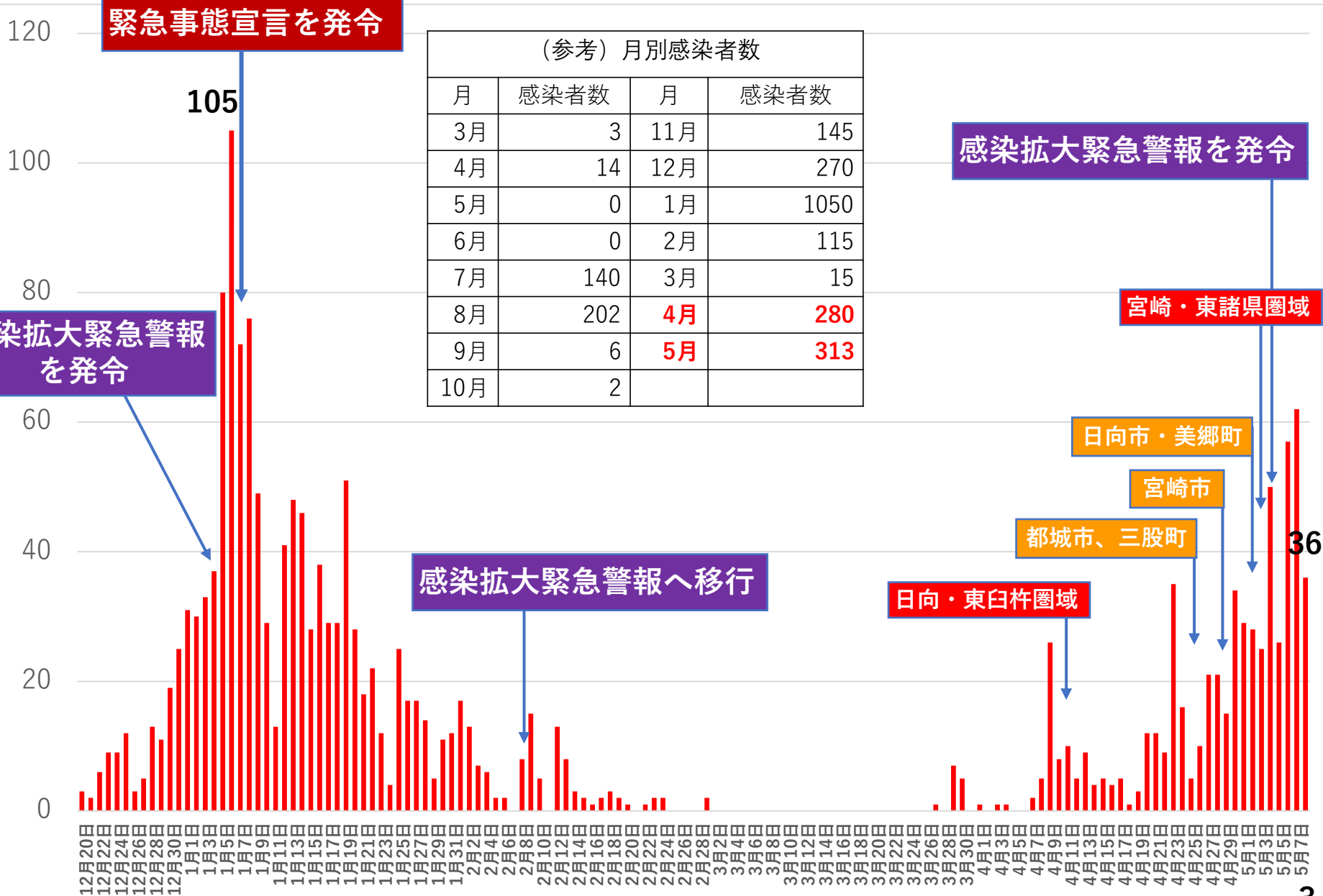
※全国的な「第4波」の急拡大の流れに合わせて、県内でも感染が拡大傾向にある。 1

全国の直近1週間の人口10万人当たりの新規感染者数



全国各地で「第4波」が猛威！

本県の感染者数



本県の直近1週間の人口10万人当たりの新規感染者数

全国の直近1週間人口10万人あたりの新規感染者数



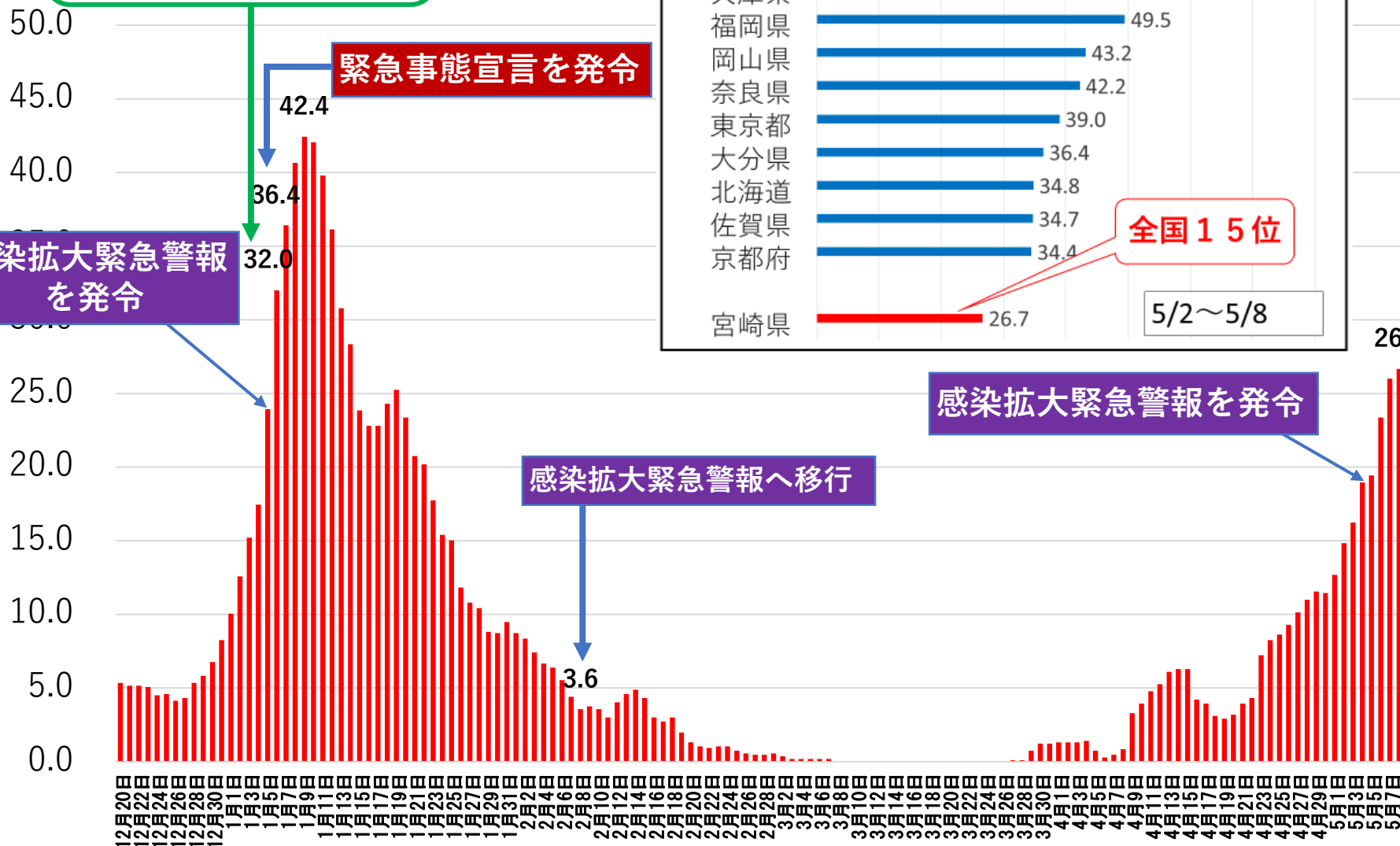
1日当たり新規感染者数が100人を超え過去最多

緊急事態宣言を発令

感染拡大緊急警報を発令

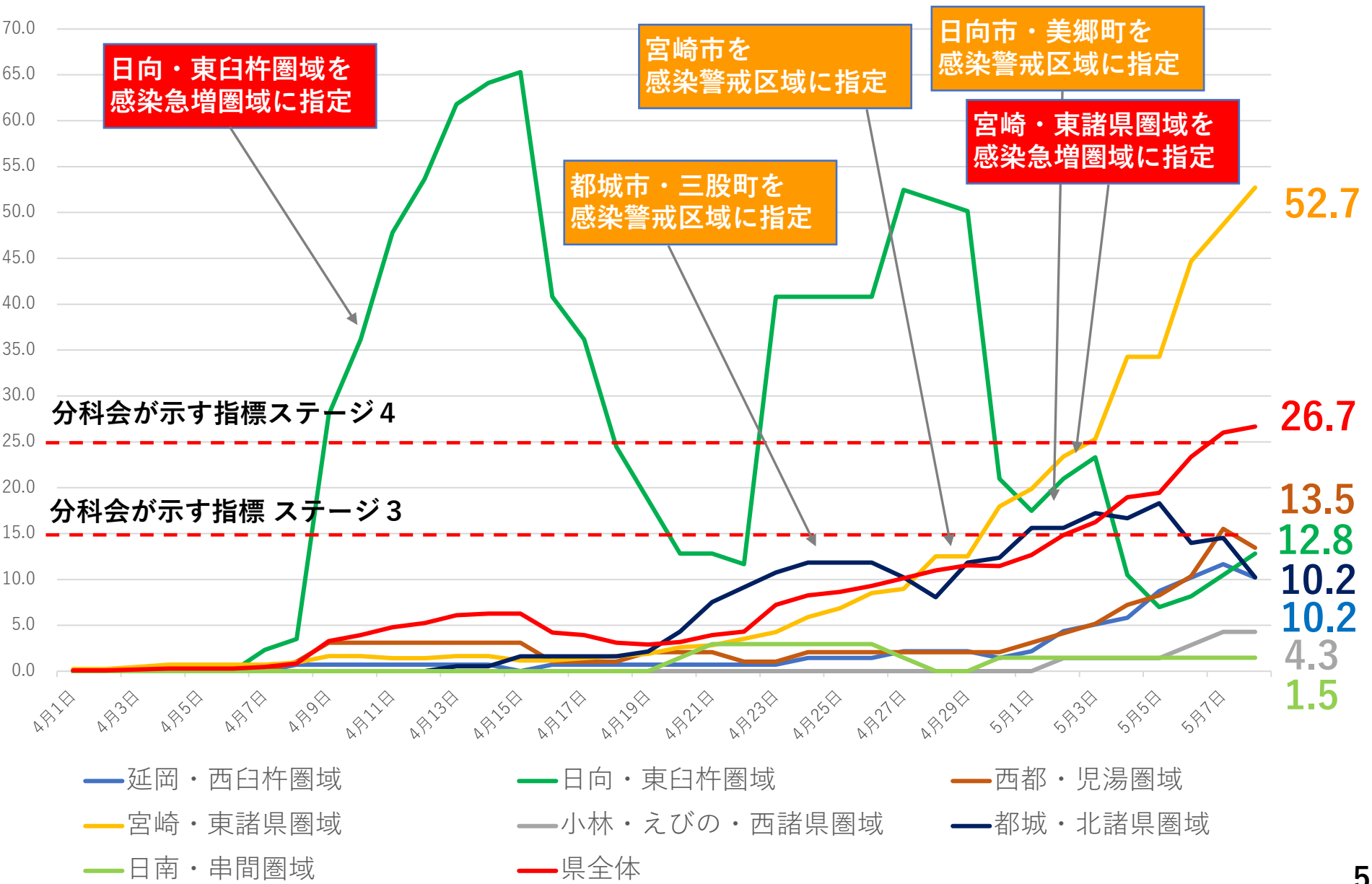
感染拡大緊急警報へ移行

感染拡大緊急警報を発令

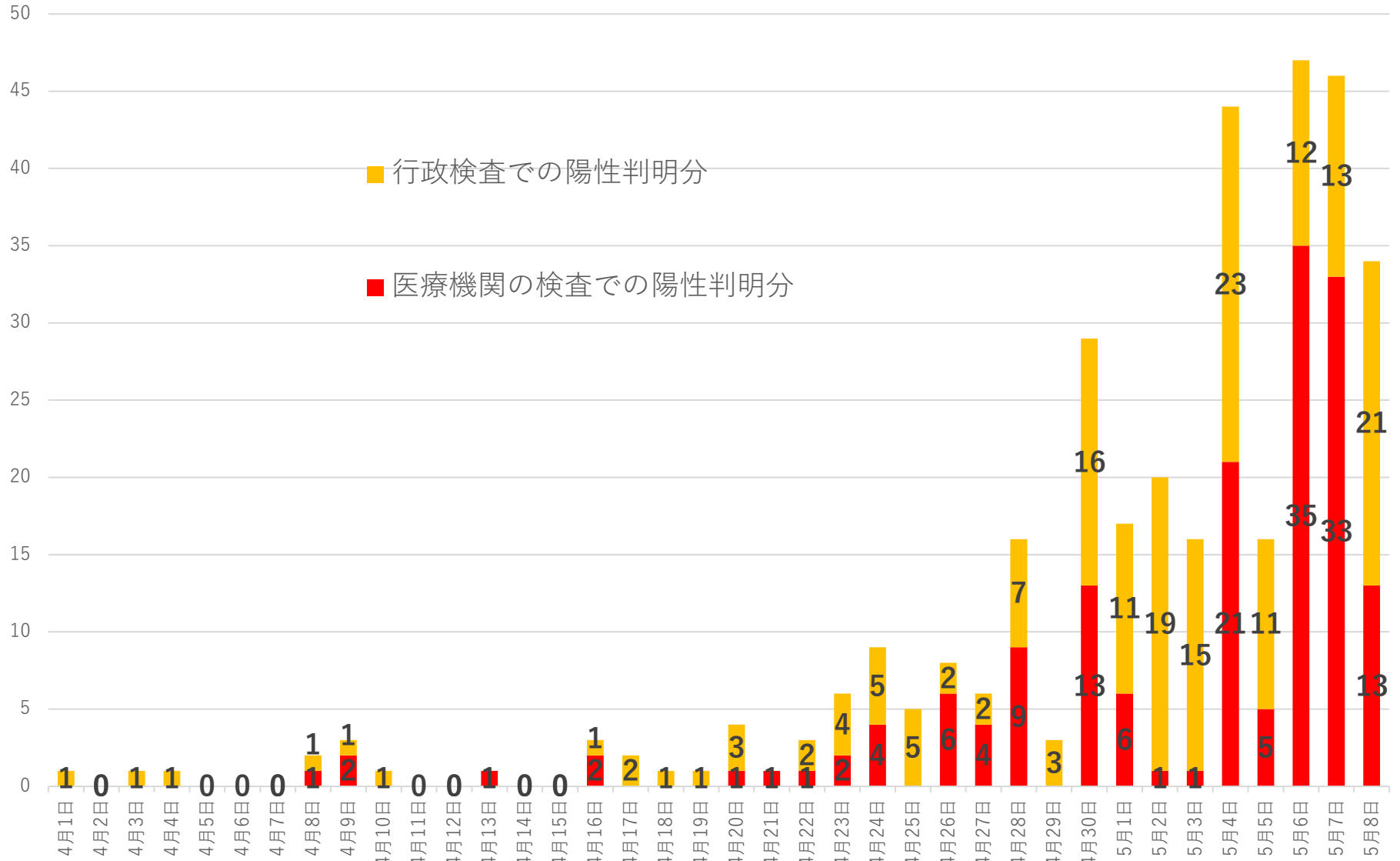


各圏域の感染状況

(直近1週間の人口10万人当たりの新規感染者数)

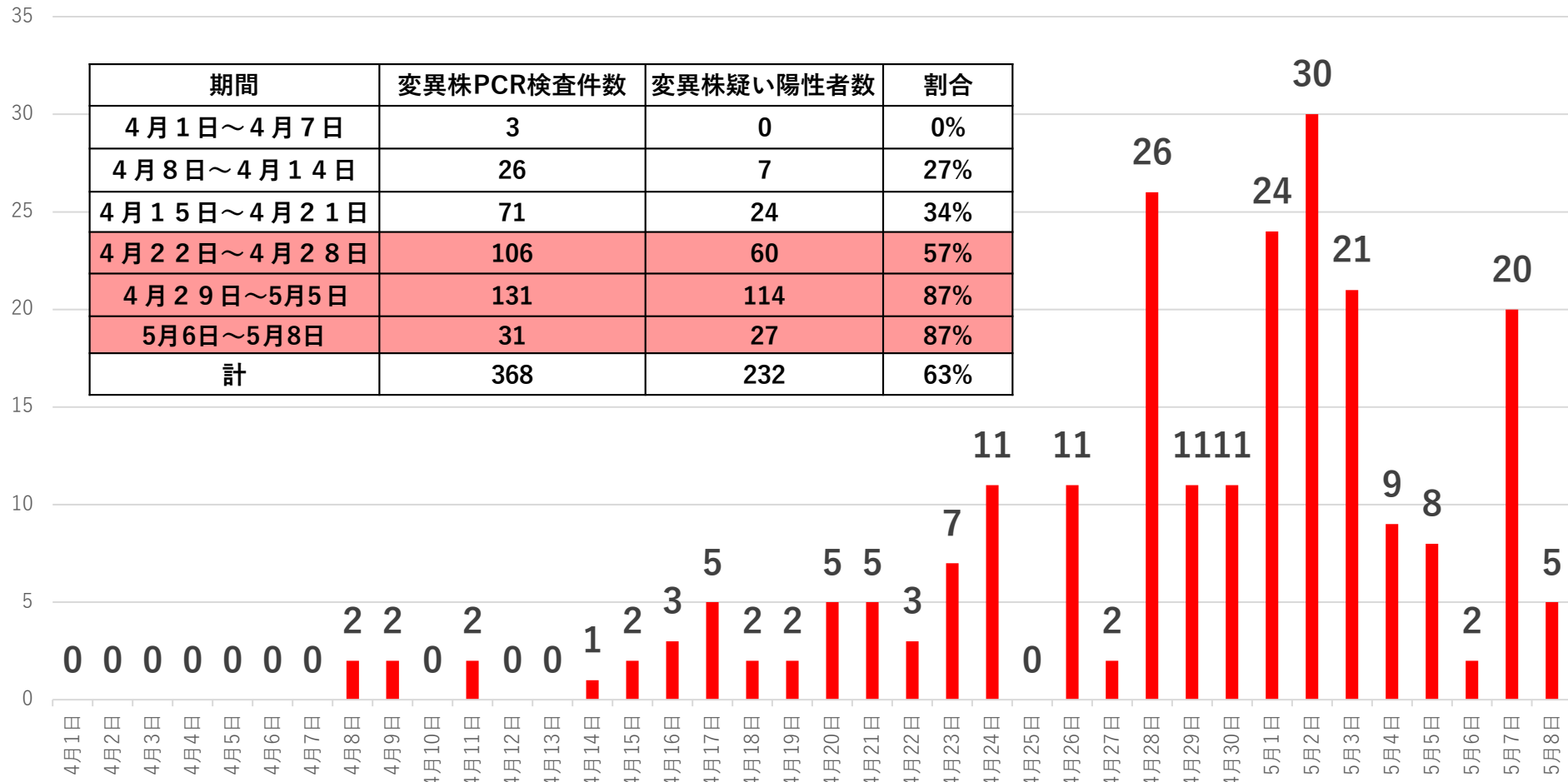


行政検査での陽性数と医療機関の検査での陽性数 (宮崎・東諸県圏域)



県内における変異株（疑い例）の発生状況①

期間	変異株PCR検査件数	変異株疑い陽性者数	割合
4月1日～4月7日	3	0	0%
4月8日～4月14日	26	7	27%
4月15日～4月21日	71	24	34%
4月22日～4月28日	106	60	57%
4月29日～5月5日	131	114	87%
5月6日～5月8日	31	27	87%
計	368	232	63%



県内でも、感染が変異株に置き換わっている状況

→ 感染しやすい、年齢に関係なく重症化しやすい等の可能性が指摘されている変異株の拡大に 厳重な警戒が必要！

県内における変異株（疑い例）の発生状況②

5月8日時点（2555例目まで）

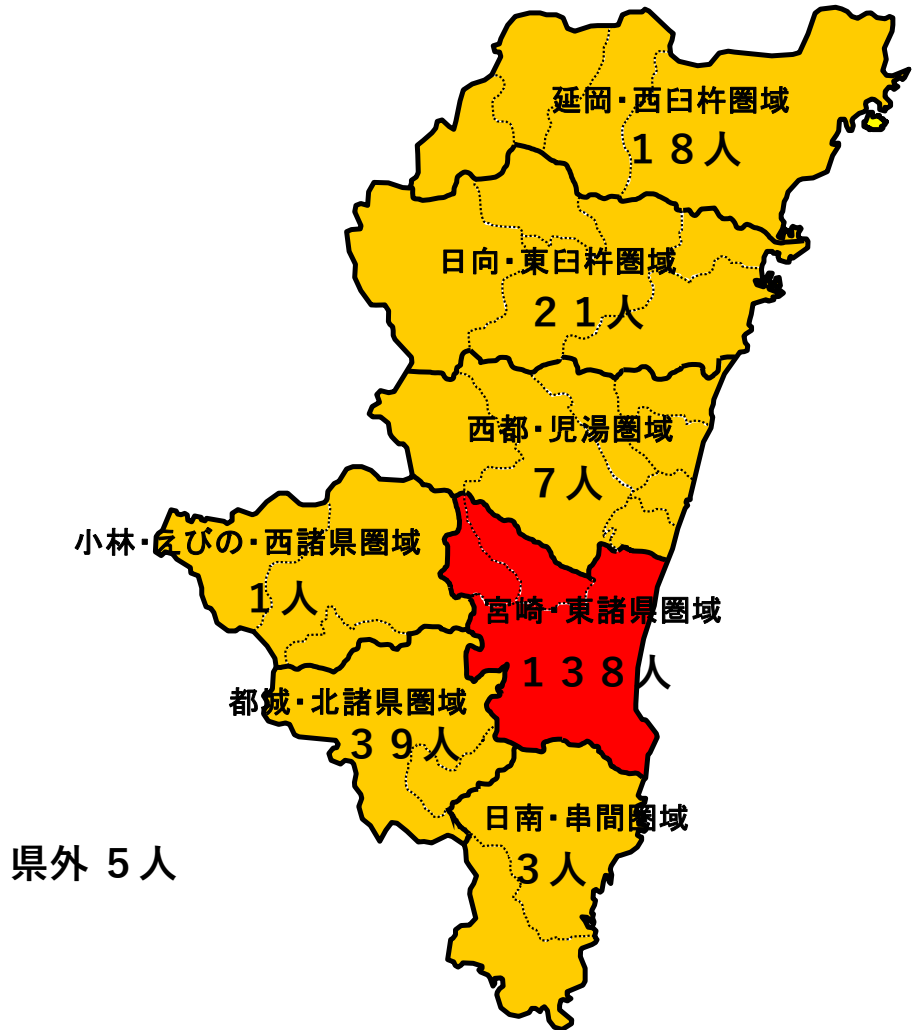
○性別

	変異株疑い例	全陽性者 (4/1~)
男性	132人	313人
女性	100人	280人
計	232人	593人

○年代

	変異株疑い例	全陽性者 (4/1~)
10歳未満	9人	16人
10代	31人	69人
20代	62人	155人
30代	48人	110人
40代	38人	89人
50代	23人	61人
60代	9人	27人
70代	10人	23人
80代	1人	22人
90代	1人	21人
合計	232人	593人

○圏域ごとの発生状況



県内における変異株（疑い例）の発生状況③

5月8日時点（2555例目まで）

○感染経路（推定）

	変異株疑い例
県外由来	59人
その他変異株陽性者との接触※	136人
調査中	37人
計	232人

※変異株陽性者に明らかな県外のエピソードなし

→**県外由来との確認がされていない変異株陽性者の割合が増加**

○国立感染症研究所でのゲノム解析

（解析結果）

- ・英国株 3件
- ・解析不能 3件

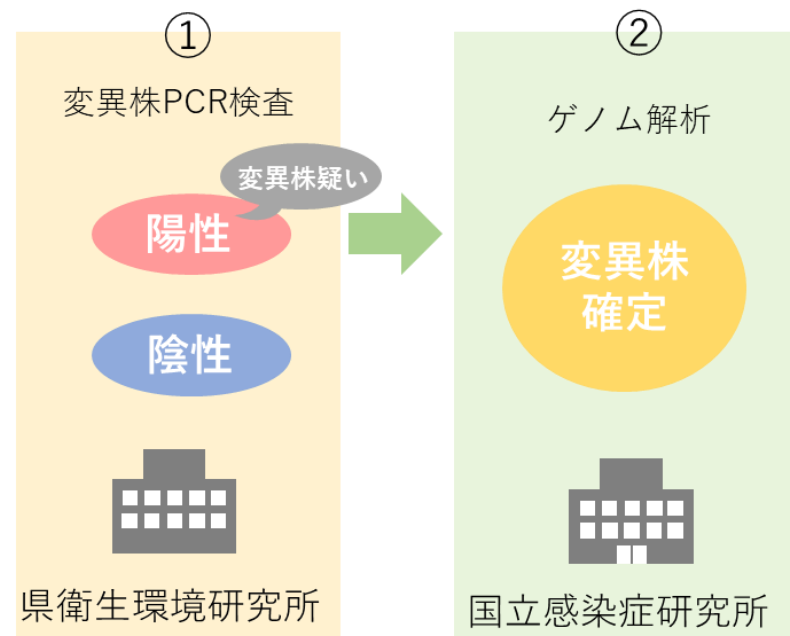
○クラスターとの関連

- ・変異株疑いクラスター※1 8件
- ・変異株疑い陽性者数※2 98人

※1 令和3年4月以降に確認された本県クラスターの総数：13件

※2 クラスター関連陽性者を含む

変異株検査の流れ



1 感染者数、感染経路等

宮崎市を中心に爆発的な感染拡大が続いており、県全体の直近1週間の人口10万人当たりの新規感染者数は国基準のステージ4の段階にある。また、直近においては、変異株PCR検査の陽性割合も9割近くとなっており、変異株の拡大により、県下全域での感染爆発につながりかねない危機的な状況にある。

2 感染等の特徴

県内では、引き続き飲食店等でのクラスターが発生するとともに、特に宮崎市においては医療機関による検査で判明する感染者が急増している。

3 感染者の状況等

第4波で初めてとなる高齢者の患者1名の死亡が確認されている。また、5月9日時点で重傷者は3名と、増加傾向にあり、全て変異株が疑われる患者である。

4 医療提供体制等

感染者の急増により、宿泊施設での療養者や医療機関への入院患者が急増しており、県内の医療提供体制へ支障が生じることが懸念される。

国の新型コロナウイルス感染症対策分科会が示す指標における本県の状況

本県の関連指標の状況は以下のとおりであり、**ステージ3**の状況にあります。

指 標			現状値	ステージ3 の目安	ステージ4 の目安	備 考
医療提供体制等の 負荷	①病床のひっ迫具合 (現時点の確保病床数 の占有率)	病床全体	21.4%	25%	50%	・5月8日時点
		うち重症者用 病床	9.1%	25%	50%	・5月8日時点
	②療養者数 (人口10万人あたりの全療養者数)		37.1人	15人	25人	・5月8日時点 ・全療養者数：入院者、宿 泊・施設等療養者、入院・療 養調整中の方等を合わせた数
体 監 制 視	③PCR等陽性率		6.3%	10%	10%	・4月29日から5月5日まで ・(医療機関での検査分を含む) ・陽性者数/PCR等検査件数
感 染 の 状 況	④新規報告数 (直近1週間の人口10万人あたりの 感染者数)		26.7人	15人	25人	・5月2日から5月8日まで
	⑤直近1週間の感染者数と 先週1週間の感染者数の比較		149人 (直近284人) >(先週135人)	直近の感染 者数>先週 の感染者数	直近の感染 者数>先週 の感染者数	・直近1週間 5月2日から5月8日まで ・先週1週間 4月25日から5月1日まで
	⑥感染経路不明割合		21.3%	50%	50%	・4月24日判明分から 4月30日判明分まで

ステージ1	感染散発段階	感染者が散発的に発生
ステージ2	感染漸増段階	感染者が徐々に増加 医療提供体制への負荷が蓄積
ステージ3	感染急増段階	感染者数が急増 医療提供体制に支障
ステージ4	感染爆発段階	爆発的な感染拡大が起き 医療提供体制が機能不全に

国の新型コロナウイルス感染症対策分科会が示す指標における各圏域の状況

指標		宮崎・東諸県	延岡・西臼杵	日向・東臼杵	西都・児湯	都城・北諸県	小林・西諸	日南・串間	ステージ3	ステージ4	本県全体	
医療の負荷	①病床の逼迫具合	病床占有率 ※ 参考値	24.8% (29/117)	33.3% (16/48)	16.7% (3/18)	15.4% (2/13)	18.2% (10/55)	0.0% (0/20)	0.0% (0/10)	25%	50%	21.4% (60/281)
		うち重症者用病床	-	-	-	-	-	-	-	25%	50%	9.1% (3/33)
	②療養者数（人口10万あたり全療養者数）	65.5人 (277/422,998)	12.4人 (17/137,242)	53.6人 (46/85,764)	14.5人 (14/96,620)	18.8人 (35/185,811)	4.3人 (3/69,882)	1.5人 (1/67,401)	15人	25人	37.1人 (395/1,065,283)	
監視体制	③PCR等陽性率	-	-	-	-	-	-	10%	10%	6.3% (4/29~5/5)		
感染の状況	④新規報告数（直近1週間の人口10万人あたりの感染者数）	52.7人 (223/422,998)	10.2人 (14/137,242)	12.8人 (11/85,764)	13.5人 (13/96,620)	10.2人 (19/185,811)	4.3人 (3/69,882)	1.5人 (1/67,401)	15人	25人	26.7人 (284/1,065,283)	
	⑤直近1週間の感染者数と先週1週間の感染者数の比較	直近(223人) > 先週(84人)	直近(14人) > 先週(3人)	直近(11人) < 先週(15人)	直近(13人) > 先週(3人)	直近(19人) < 先週(29人)	直近(3人) > 先週(0人)	直近(1人) = 先週(1人)	直近>先週	直近>先週	直近(284人) > 先週(135人)	
	⑥感染経路不明割合	-	-	-	-	-	-	-	50%	50%	21.3% (4/24~4/30)	

※参考値：入院調整は必要に応じて広域で対応するため、参考の扱い。