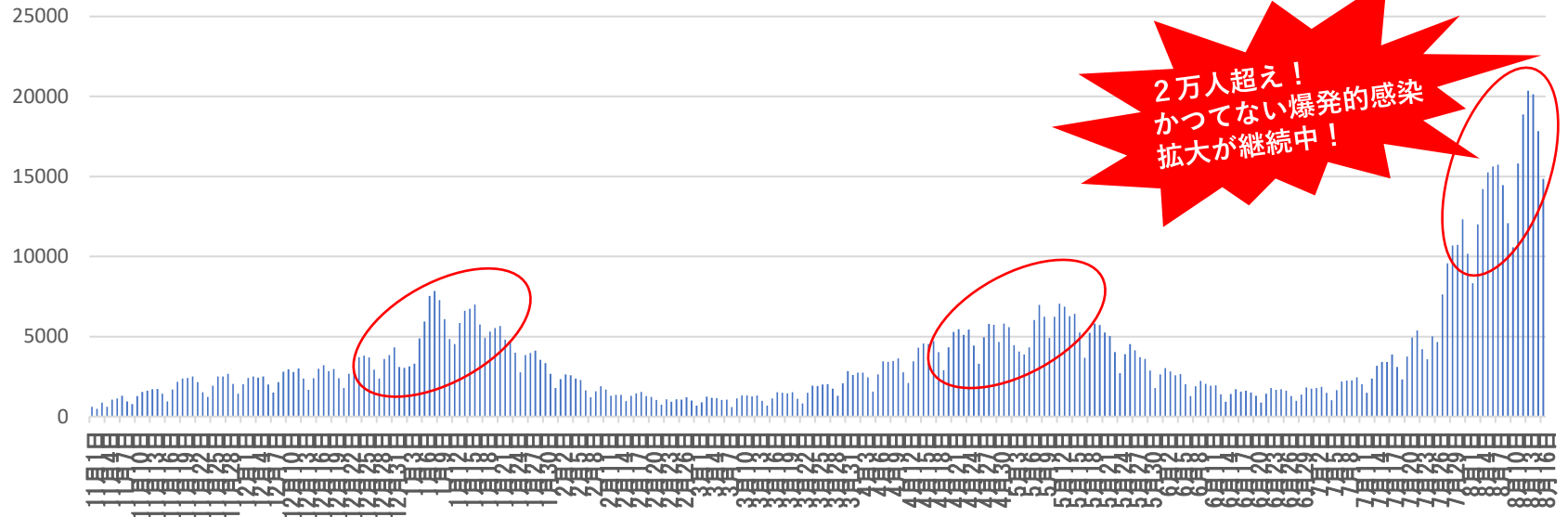


令和3年8月17日

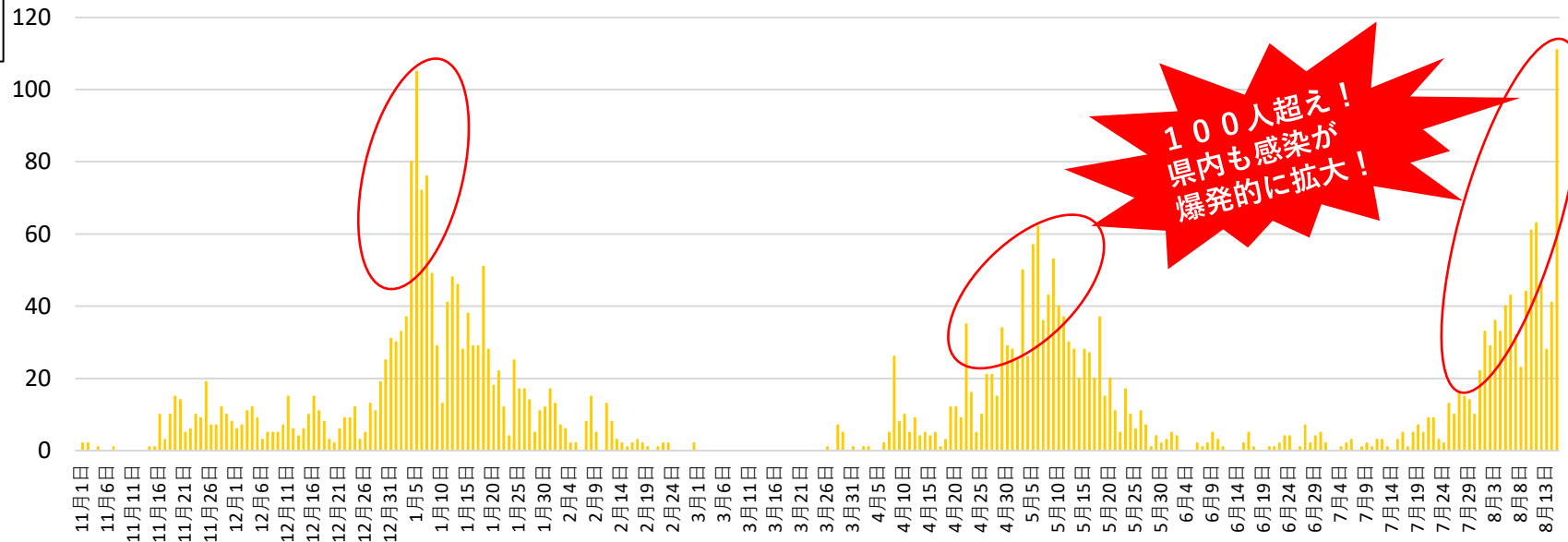
知事会見

# 全国と県内の感染状況について

全国

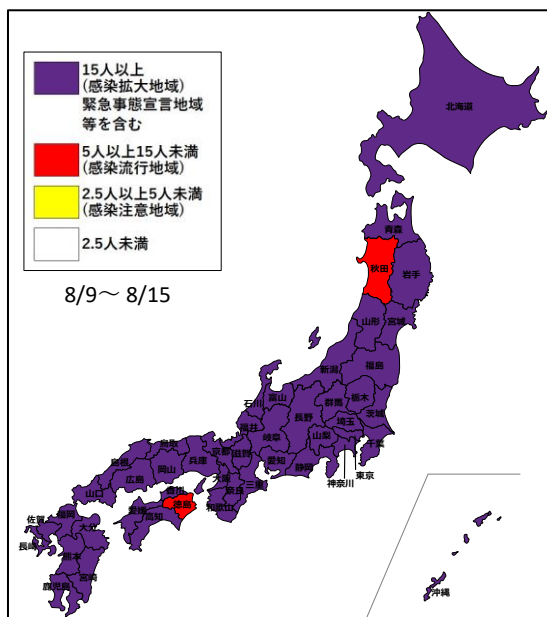
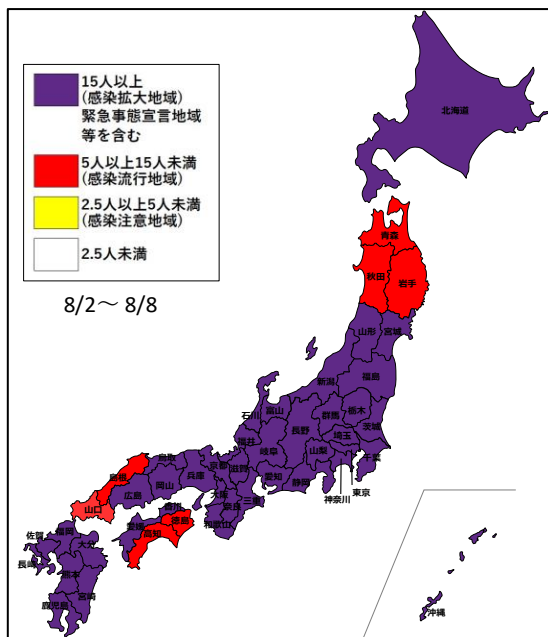
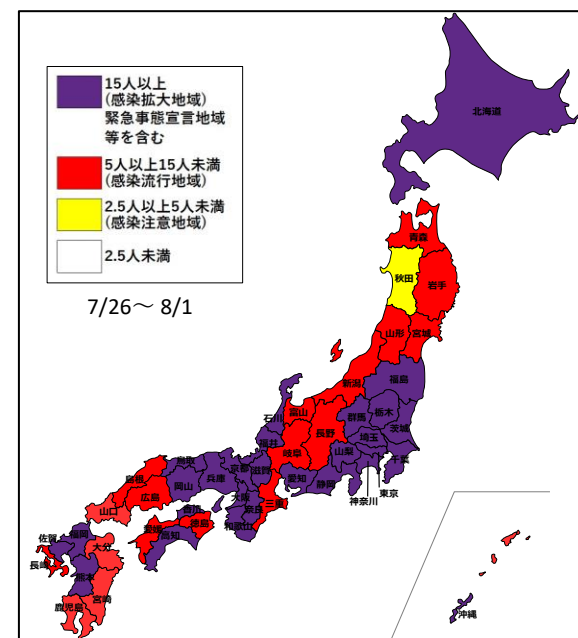
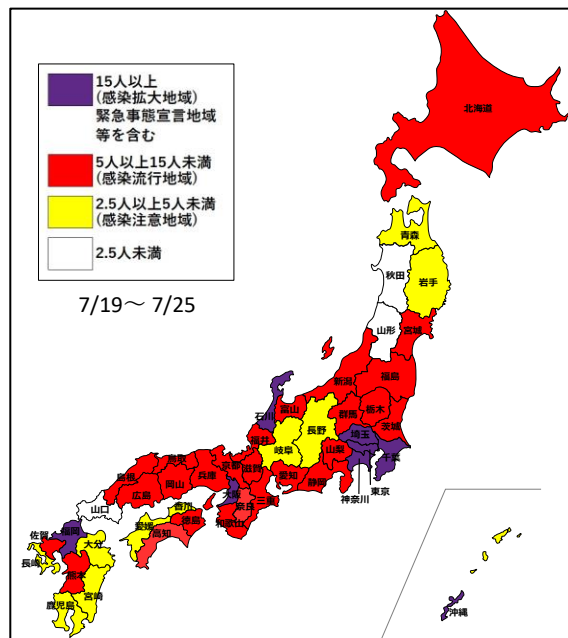
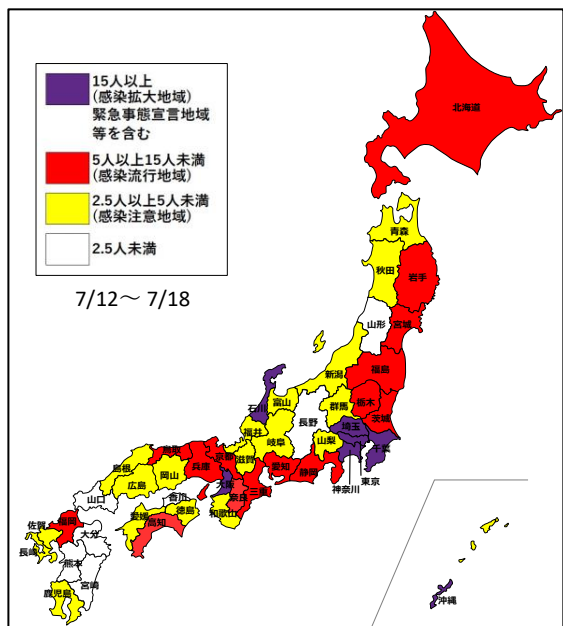


宮崎県



※これまで、首都圏をはじめ、全国的な感染拡大とタイミングを同じくして、県内でも感染が拡大

# 全国の直近1週間の人口10万人当たりの新規感染者数



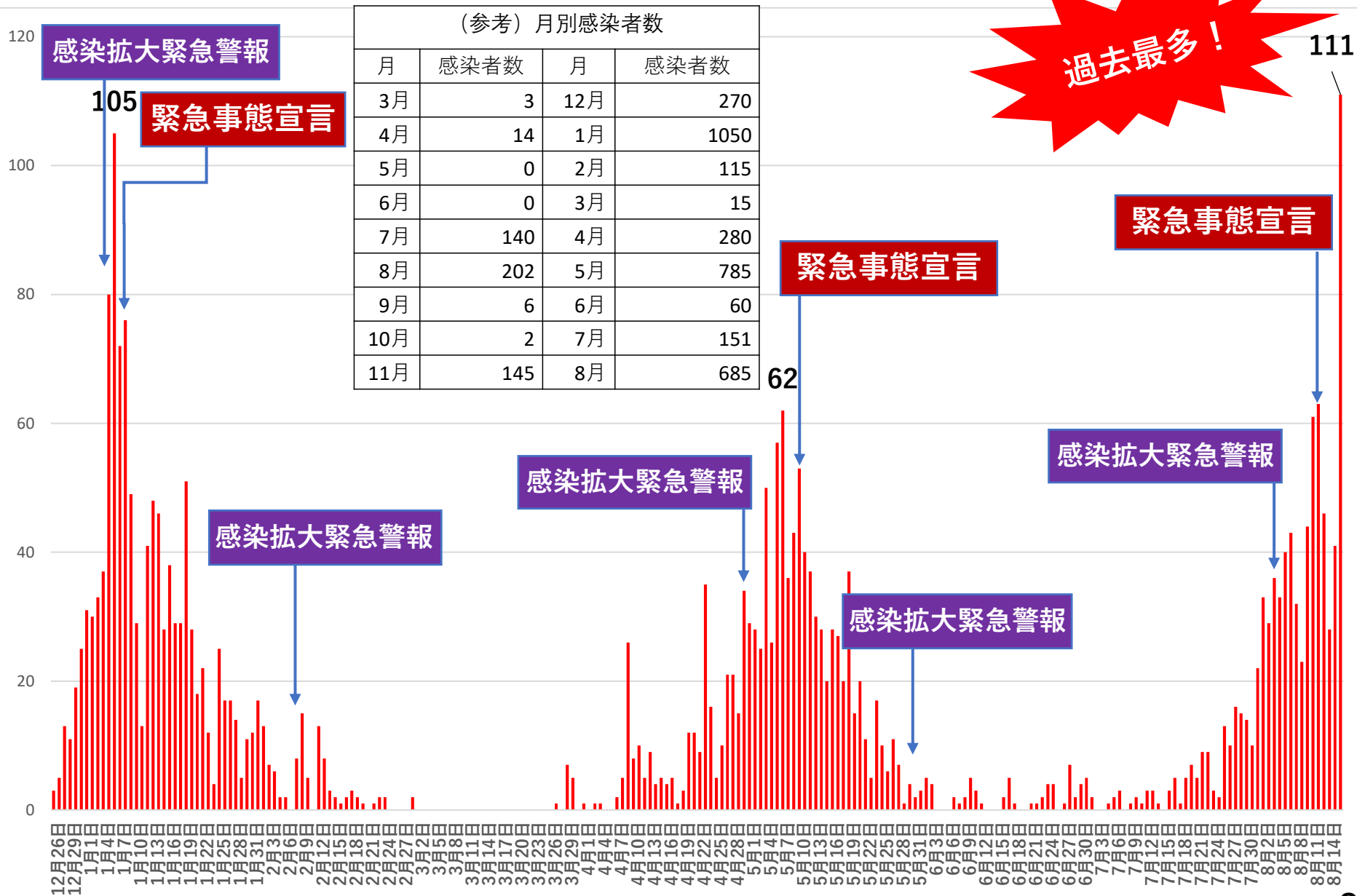
**首都圏だけでなく、  
地方でも感染が  
爆発的に拡大中！**

# 本県の1日当たりの新規感染者数

(参考) 月別感染者数

月	感染者数	月	感染者数
3月	3	12月	270
4月	14	1月	1050
5月	0	2月	115
6月	0	3月	15
7月	140	4月	280
8月	202	5月	785
9月	6	6月	60
10月	2	7月	151
11月	145	8月	685

**過去最多!**



感染拡大緊急警報

緊急事態宣言

緊急事態宣言

緊急事態宣言

感染拡大緊急警報

感染拡大緊急警報

感染拡大緊急警報

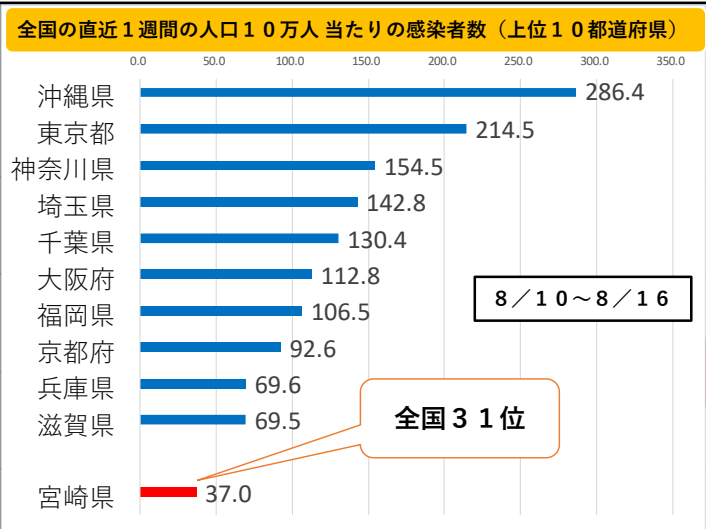
感染拡大緊急警報

12月26日 12月29日 1月1日 1月4日 1月7日 1月10日 1月13日 1月16日 1月19日 1月22日 1月25日 1月28日 1月31日 2月3日 2月6日 2月9日 2月12日 2月15日 2月18日 2月21日 2月24日 2月27日 3月2日 3月5日 3月8日 3月11日 3月14日 3月17日 3月20日 3月23日 3月26日 3月29日 4月1日 4月4日 4月7日 4月10日 4月13日 4月16日 4月19日 4月22日 4月25日 4月28日 5月1日 5月4日 5月7日 5月10日 5月13日 5月16日 5月19日 5月22日 5月25日 5月28日 5月31日 6月3日 6月6日 6月9日 6月12日 6月15日 6月18日 6月21日 6月24日 6月27日 6月30日 7月3日 7月6日 7月9日 7月12日 7月15日 7月18日 7月21日 7月24日 7月27日 7月30日 8月2日 8月5日 8月8日 8月11日 8月14日

# 本県の直近1週間の人口10万人当たりの新規感染者数

緊急事態宣言

感染拡大緊急警報



緊急事態宣言

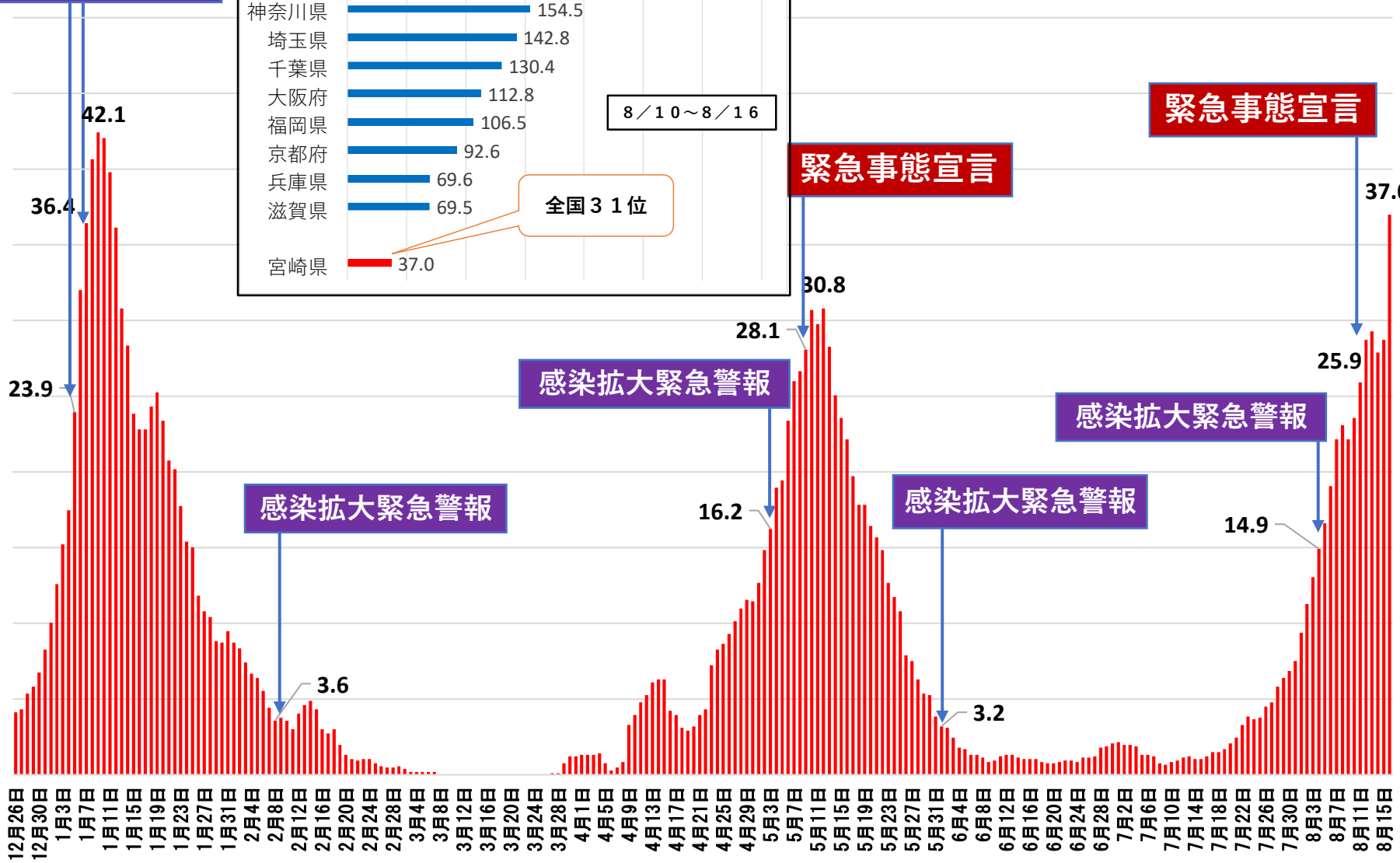
緊急事態宣言

感染拡大緊急警報

感染拡大緊急警報

感染拡大緊急警報

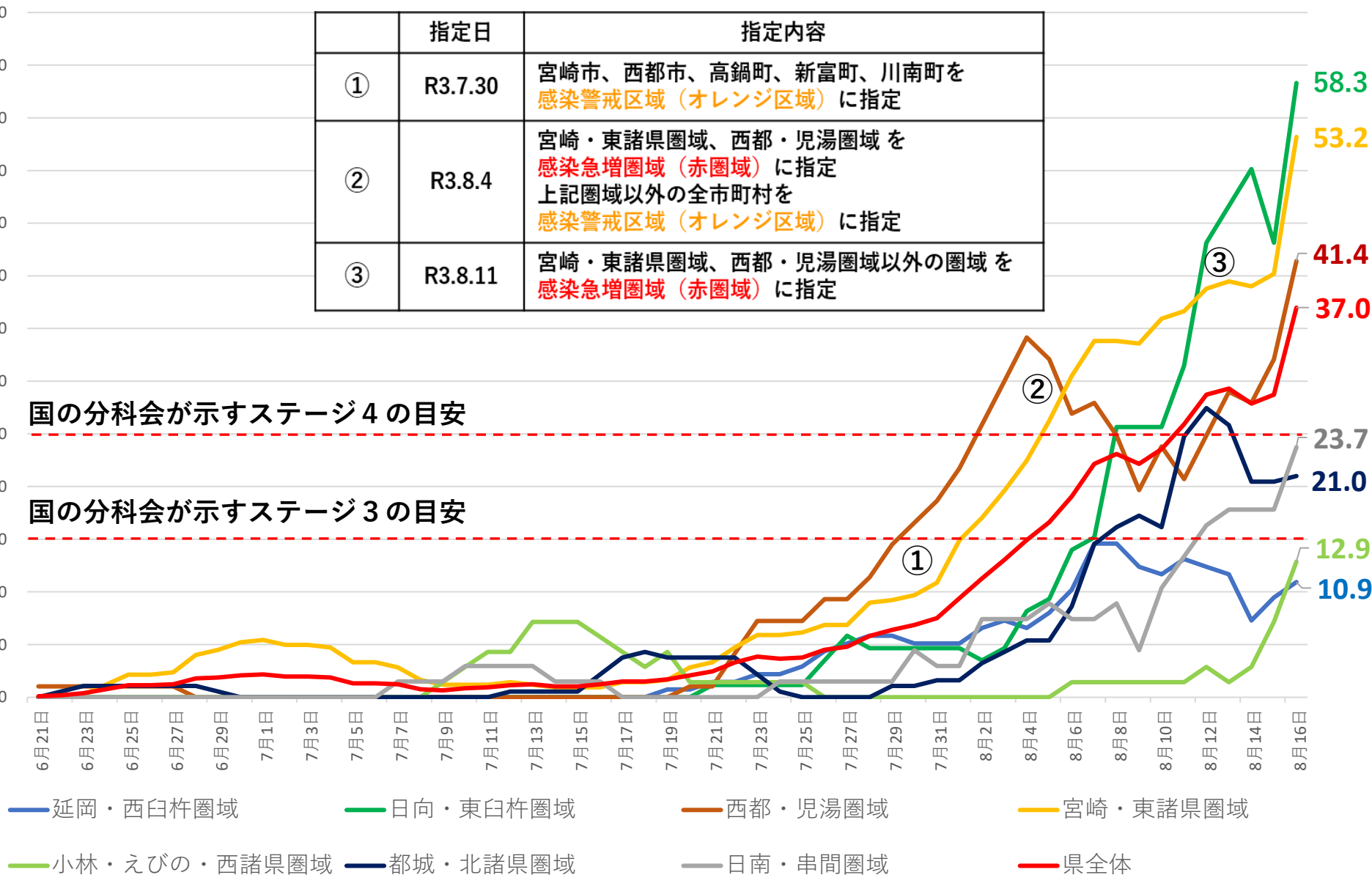
感染拡大緊急警報



# 各圏域の感染状況

(直近1週間の人口10万人当たりの新規感染者数の推移)

	指定日	指定内容
①	R3.7.30	宮崎市、西都市、高鍋町、新富町、川南町を 感染警戒区域 (オレンジ区域) に指定
②	R3.8.4	宮崎・東諸県圏域、西都・児湯圏域を 感染急増圏域 (赤圏域) に指定 上記圏域以外の全市町村を 感染警戒区域 (オレンジ区域) に指定
③	R3.8.11	宮崎・東諸県圏域、西都・児湯圏域以外の圏域を 感染急増圏域 (赤圏域) に指定



# 国の新型コロナウイルス感染症対策分科会が示す指標における本県の状況

本県の関連指標の状況は以下のとおりであり、**ステージ4相当**の状況にあります。

指 標		現状値	ステージ3 の目安	ステージ4 の目安	備 考
医療提供体制等の負荷	病床全体 (確保病床の使用率)	26.4%	20%以上	50%以上	・8月16日時点
	①医療の ひっ迫具合 入院率※ (療養者数に対する入院者数の割合)	—	40%以下	25%以下	・8月16日時点 ・療養者数：入院者、宿泊・施設等療養者、入院・療養調整中の方等を合わせた数
	重症者用病床 (確保病床の使用率)	0.0%	20%以上	50%以上	・8月16日時点
②療養者数 (人口10万人当たりの療養者数)		45.5人	20人以上	30人以上	・8月16日時点
感染の状況	③PCR等陽性率	5.1%	5%以上	10%以上	・8月5日から8月11日まで ・(医療機関での検査分を含む) ・陽性者数/PCR等検査件数
	④新規報告数 (直近1週間の人口10万人当たりの感染者数)	37.0人	15人以上	25人以上	・8月10日から8月16日まで
	⑤感染経路不明割合	25.6%	50%以上	50%以上	・8月7日から8月13日まで

ステージ1	感染散発段階	感染者が散発的に発生
ステージ2	感染漸増段階	感染者が徐々に増加 医療提供体制への負荷が蓄積
ステージ3	感染急増段階	感染者数が急増 医療提供体制に支障
ステージ4	感染爆発段階	爆発的な感染拡大が起き 医療提供体制が機能不全に

※ 入院率の指標は人口10万人当たりの療養者数が10人以上の場合に適用

※入院が必要な陽性者が発生届の翌日までに入院している場合は適用しない

## ① 自宅療養者への対策

- ・ 食料・生活支援セットを配布
- ・ 医師・看護師による健康観察体制を確保
- ・ 外来診療受入体制を確保

## ② 宿泊施設療養者への対策

- ・ 医師・看護師による健康観察を実施
- ・ 外来診療受入体制を確保

## ③ 病床確保等

- ・ 患者急増に伴い、広域での入院調整を実施
- ・ さらなる病床確保に向けて医療機関との協議を実施



## ■県の公衆衛生医師を派遣

(必要に応じて保健師の派遣も検討中)

## ■自宅療養者の健康管理の強化のため

- ・パルスオキシメーターを貸与
- ・医師会と連携し、訪問看護ステーションの看護師を派遣

- 県主催イベントの中止・延期、オンライン等での開催を検討
- 「まん延防止等重点措置」の要請も視野に国と協議中

# 県内でも感染が爆発！

このまま感染拡大が続けば、医療体制がひっ迫する恐れ  
救える命が救えなくなるような状況を避けるため、

# 感染防止対策の より一層の徹底を！

**再び歴史的危機に直面！**

**「緊急事態宣言」**

**発令中！**