



# 宮崎県経済の動き

令和3年第4四半期（10～12月期）

## 目次

1	概況	・・・	1
2	各分野の動き	・・・	2
3	参考指標一覧	・・・	8

令和4年3月

宮崎県総合政策部統計調査課



## 概況

令和3年10～12月の県内経済は、消費面の一部に弱めの動きがみられるものの、全体としては緩やかに持ち直しています。

### ○生産

生産は、持ち直しの動きが緩やかになっています。

### ○消費

消費は、一部に弱めの動きがみられるものの、基調としては緩やかに持ち直しています。

### ○雇用・労働

求人は、緩やかに持ち直しています。  
賃金は、一進一退の状況です。

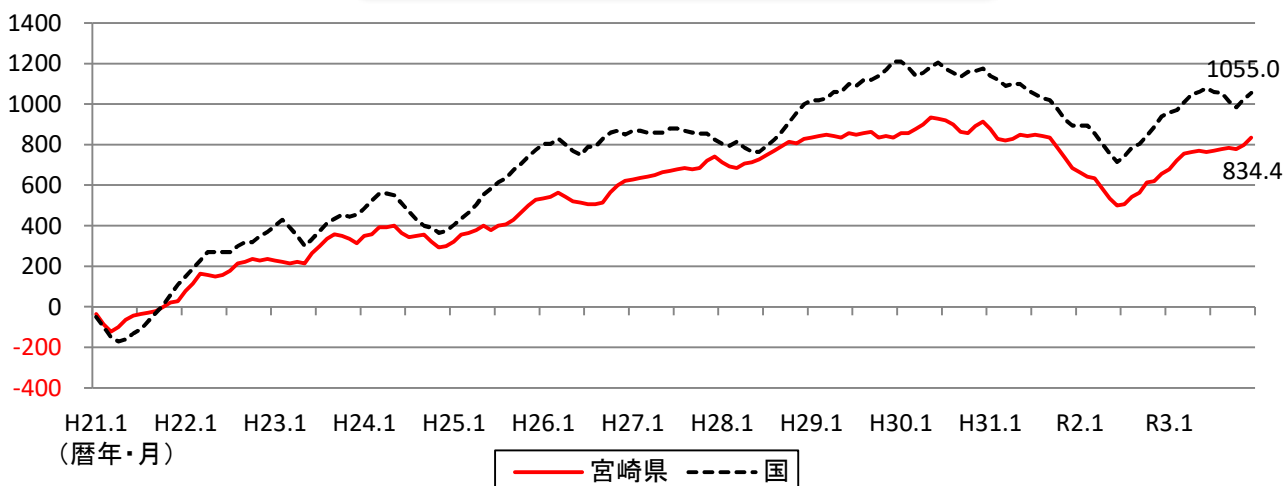
### ○投資

住宅投資は、増加しています。  
公共投資は、減少しています。

### ○企業景況

自社の業況について「好転している」と回答した企業の割合が、「悪化している」と回答した企業の割合を8ポイント上回りました。

## 景気動向指数（一致指数、累積DI）



（資料：県統計調査課、内閣府）

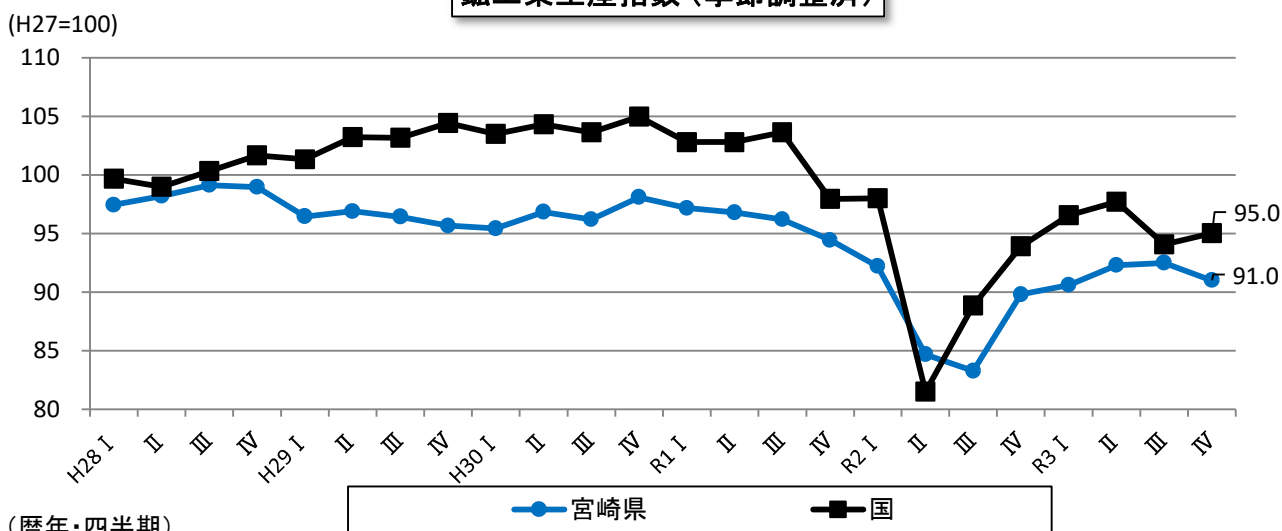
景気動向指数：景気に敏感な経済指標を用いて、景気が上向きか下向きかを総合的に示す指数

# 生産

生産は、持ち直しの動きが緩やかになっています。

○鉱工業生産指数（季節調整済）は全体では6期ぶりに低下となりましたが、4四半期後方移動平均でみると、3期連続で上昇しています。

**鉱工業生産指数（季節調整済）**



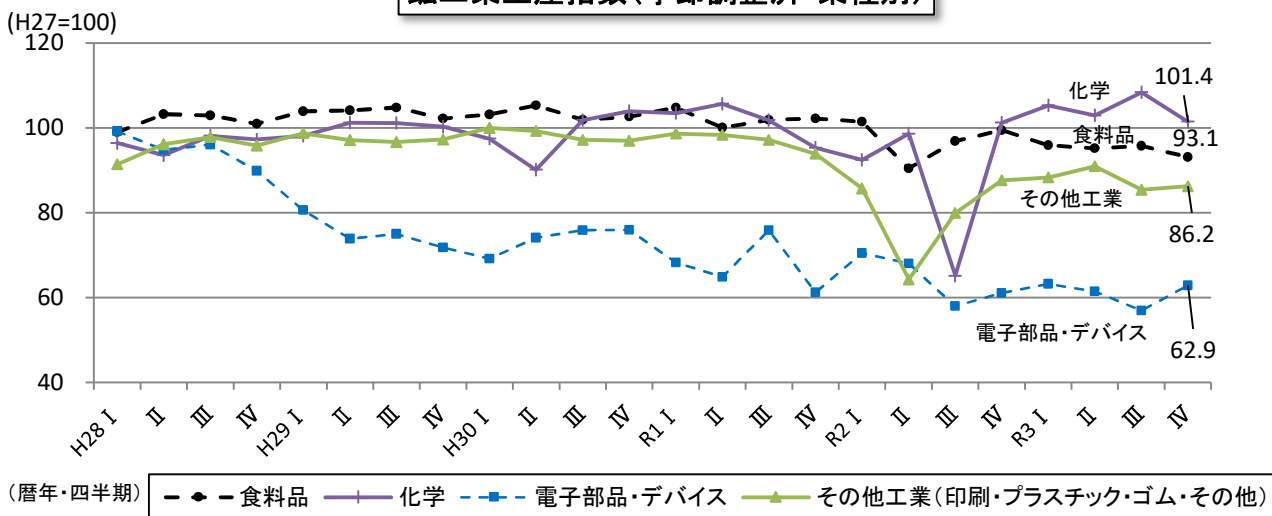
（暦年・四半期）

（Ⅰ：1～3月 Ⅱ：4～6月 Ⅲ：7～9月 Ⅳ：10～12月 以下同様）

（資料：県統計調査課、経済産業省）

○鉱工業生産指数の主な業種の推移をみると、前期比では、その他工業（印刷・プラスチック・ゴム・その他）、電子部品・デバイス工業が上昇し、化学工業、食料品工業が低下しました。

**鉱工業生産指数（季節調整済・業種別）**



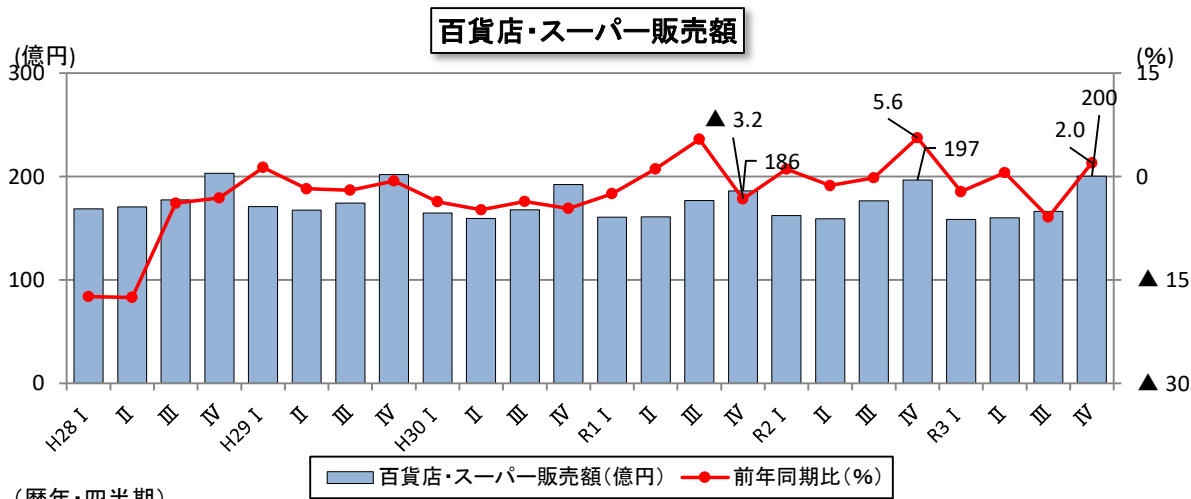
（暦年・四半期）

（資料：県統計調査課）

# 消費

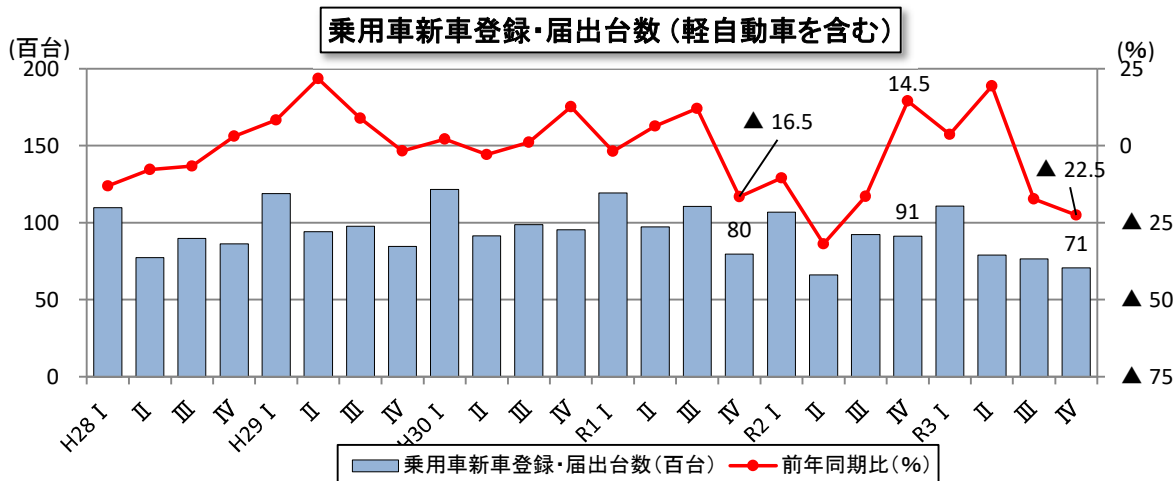
消費は、一部に弱めの動きがみられるものの、基調としては緩やかに持ち直しています。

○百貨店・スーパー販売額は、新型コロナウイルスの感染状況がいったん落ち着き、客足が戻ったことから、今期は前年同期比2.0%増の200億円となり、令和元年同期の水準まで回復しました。



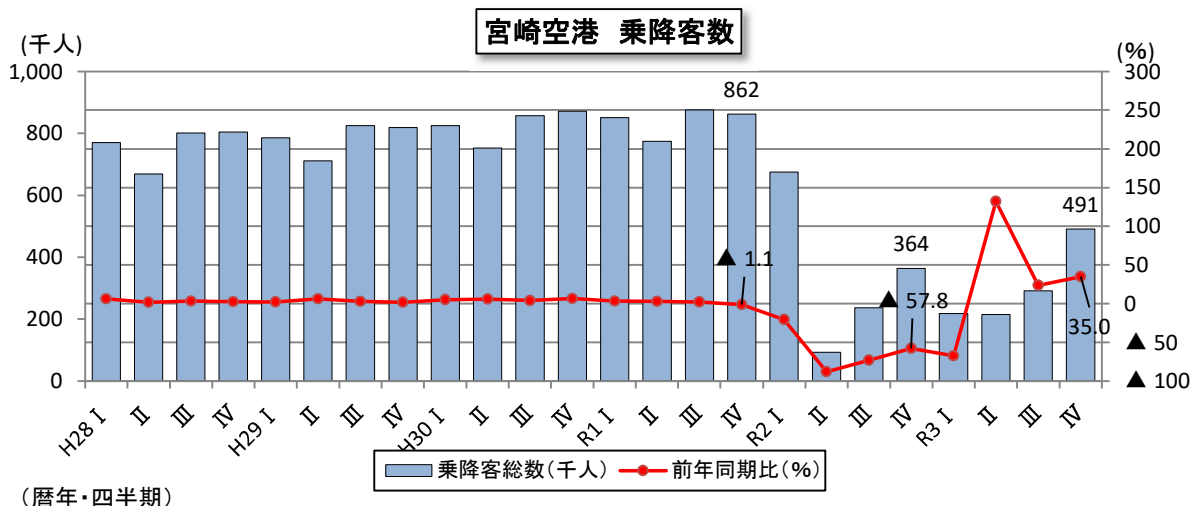
(資料：経済産業省)

○乗用車新車登録・届出台数は、半導体不足や東南アジアのコロナ禍に伴う部品の調達困難による減産の影響を受け、普通・小型車、軽乗用車ともに前年同期を下回り、前年同期比では22.5%減の7,069台、令和元年同期比では11.3%減となりました。



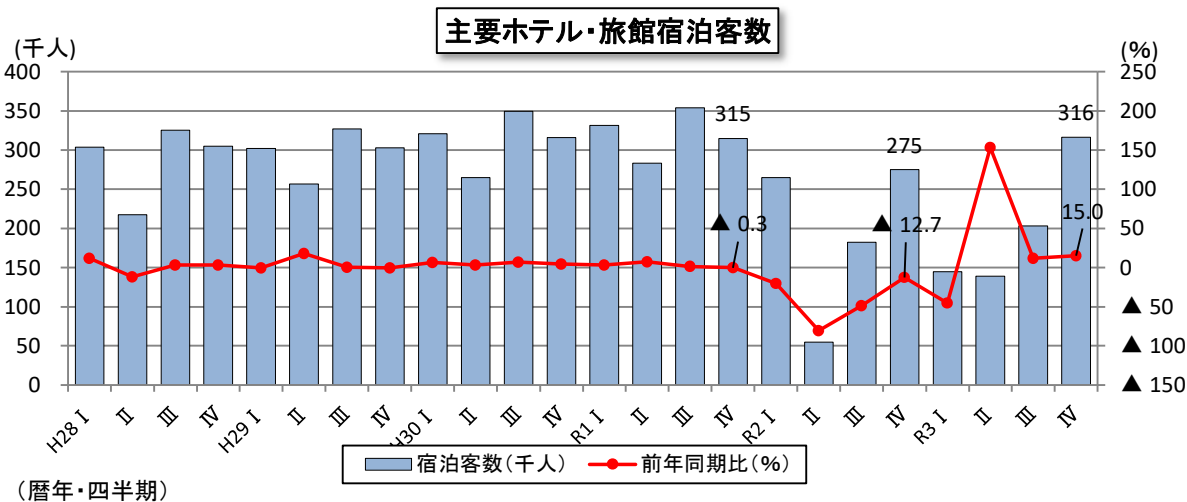
(資料：(一社)日本自動車販売協会連合会 宮崎支部)

○宮崎空港の航空便の乗降客数は、前年同期比では35.0%増の49万1千人となったものの、新型コロナウイルス感染症の影響により国際線の全線運休及び国内線の減便が続いているため、令和元年同期の水準まで回復していません。



(資料：宮崎交通(株)、県総合交通課)

○主要ホテル・旅館宿泊客数は、新型コロナウイルスの感染状況がいったん落ち着いたことから、今期は前年同期比15.0%増の316千人となり、令和元年同期の水準まで回復しました。



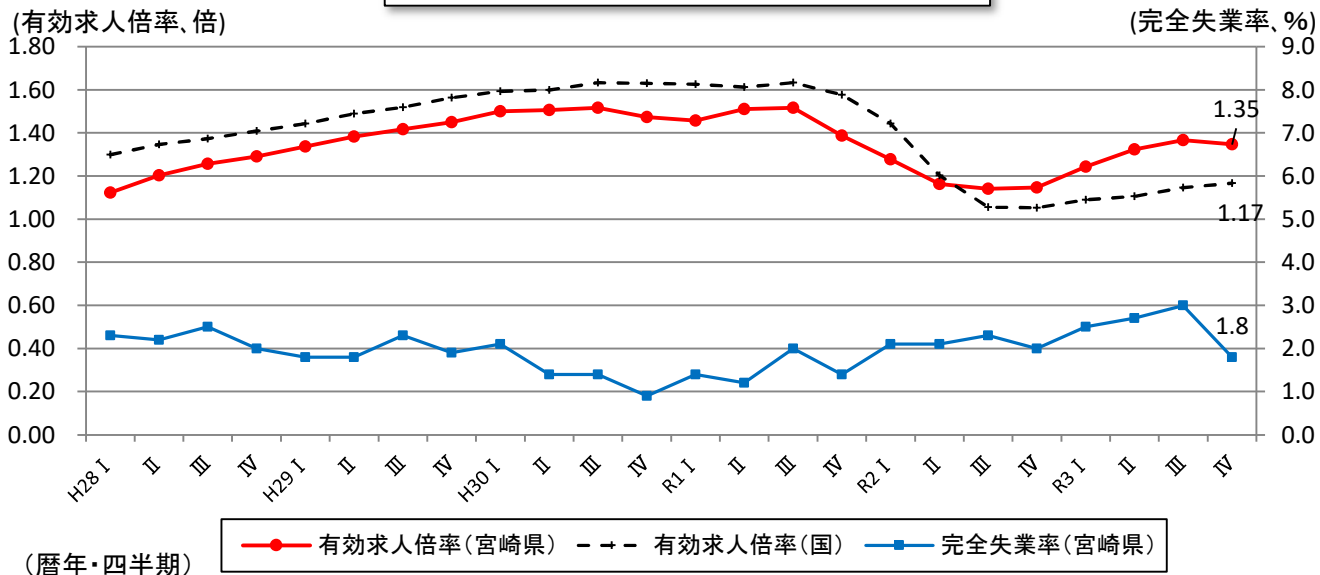
(資料：県観光推進課)

## 雇用・労働

求人、緩やかに持ち直しています。  
賃金は、一進一退の状況です。

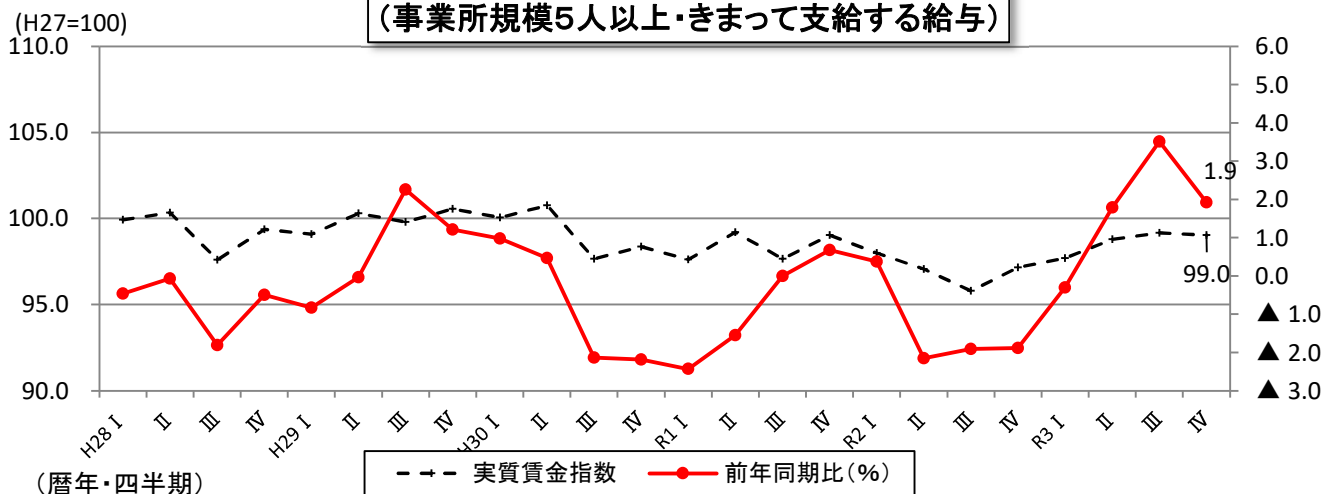
○有効求人倍率（季節調整済）は1.35と、6期ぶりに前期を下回りました。

**有効求人倍率（季節調整済）、完全失業率**



○実質賃金指数は、前年同期比で上昇しました。

**実質賃金指数  
(事業所規模5人以上・きまって支給する給与)**



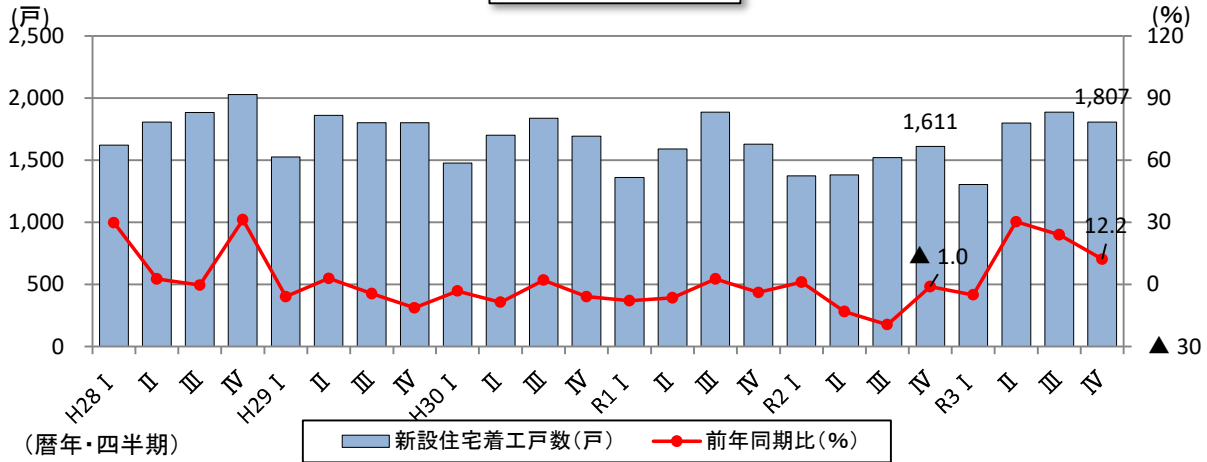
(資料：県統計調査課)

# 投資

住宅投資は、増加しています。  
公共投資は、減少しています。

○新設住宅着工戸数は1,807戸で、特に分譲が増加したことにより、前年同期比12.2%の増となりました。

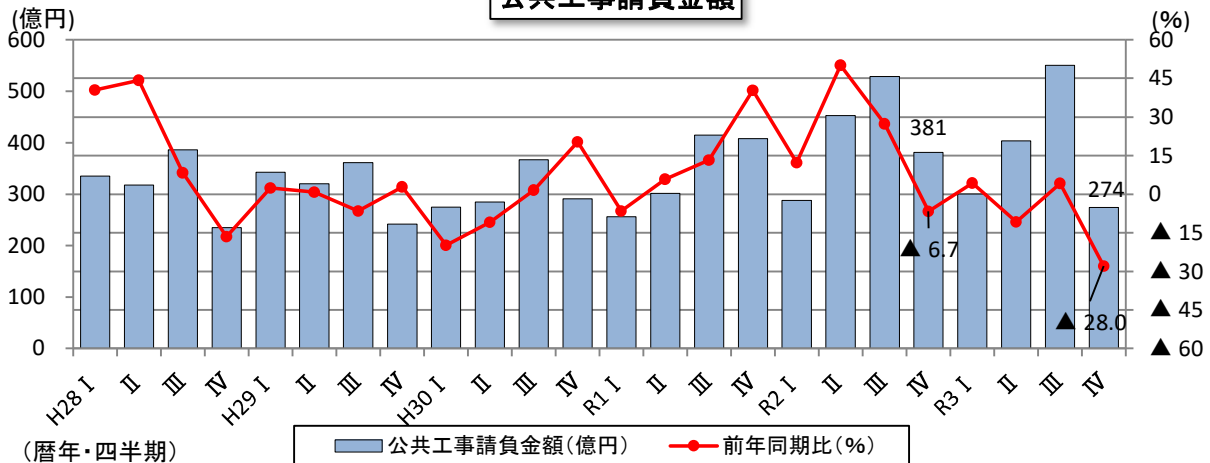
新設住宅着工戸数



(資料：国土交通省)

○公共工事請負金額は274億円で、前年同期比28.0%の減となりました。

公共工事請負金額



(資料：西日本建設業保証(株)宮崎支店)

## 企業景況

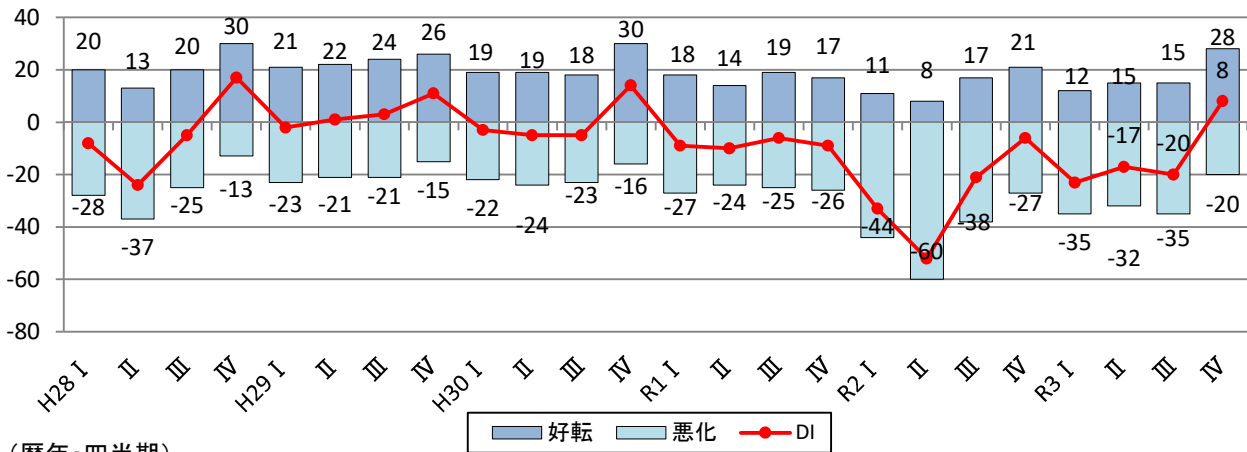
自社の業況について「好転している」と回答した企業の割合が、「悪化している」と回答した企業の割合を8ポイント上回りました。

○県内企業の業況感を企業動向アンケート調査（令和3年12月期調査）の自社業況判断DIでみると、全体では前期比で28ポイント好転し、12期ぶりにプラスに転じました。

### ・業況判断DI

業種	令和3年 10~12月期			DI (A)-(C)	前期比
	好転 (A)	不変 (B)	悪化 (C)		
製造業	33	48	19	+ 14	+ 23
建設業	19	72	9	+ 10	+ 25
卸小売業	30	39	31	▲ 1	+ 42
サービス業	28	54	17	+ 11	+ 26
総合	28	53	20	+ 8	+ 28

業況判断DI

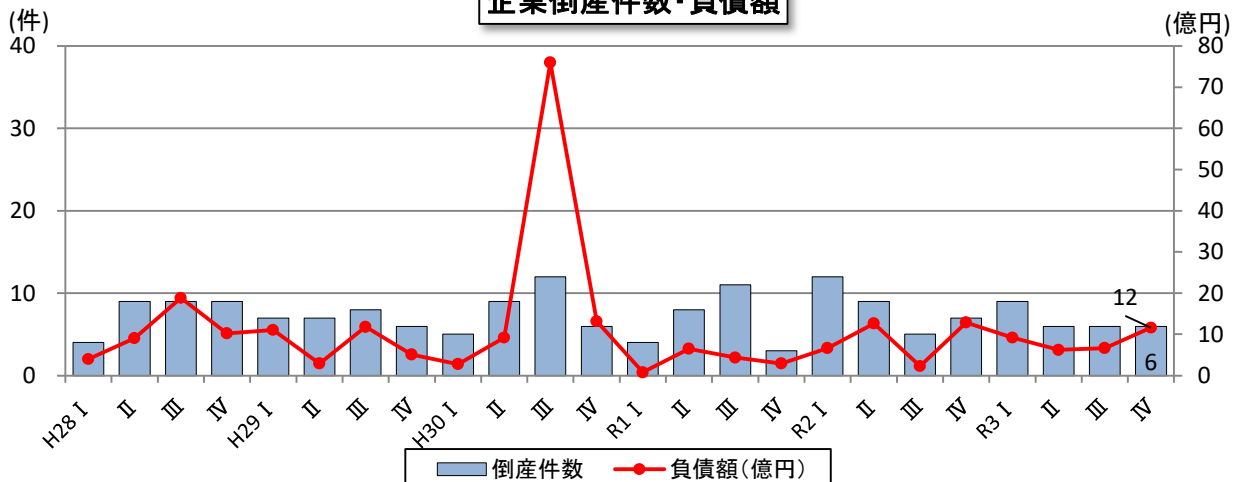


(暦年・四半期)

(資料：(一財)みやぎん経済研究所・県統計調査課)

○企業倒産件数とその負債額は低い水準で推移しています。

企業倒産件数・負債額



(暦年・四半期)

(資料：(株)東京商工リサーチ宮崎支店)



○参考指標一覧

年次 四半期 月次	景気動向指数		生産				消費				主要ホテル・ 旅館宿泊客数		
	一致指数 (DI)		鉱工業生産指数 (季調済、H27=100)		百貨店・ｽｰﾊﾟｰ販売額 (億円)		乗用車新車登録・届出台数 (台) ※軽自動車を含む		宮崎空港乗降客数 (千人)		(千人)		
	宮崎県	全国	宮崎県	全国	百貨店・ｽｰﾊﾟｰ販売額 前年比	前年比	新車登録台数 前年比	前年比	乗降客数 前年比	前年比	宿泊者数 前年比	前年比	
H29	/		96.2	103.1	714	▲ 0.8	39,548	9.0	3,141	3.1	1,188	3.2	
H30		96.7	104.2	684	▲ 4.2	40,715	3.0	3,306	5.3	1,251	5.3		
R1		96.6	101.1	685	0.1	40,688	▲ 0.1	3,364	1.7	1,284	2.6		
R2		87.7	90.6	694	▲ 4.6	35,670	▲ 12.3	1,368	▲ 59.3	776	▲ 39.5		
R3		91.6	95.9	685	▲ 2.5	33,692	▲ 5.5	1,216	▲ 11.1	803	3.4		
R2/10~12月				89.8	93.9	197	5.6	9,124	14.5	364	▲ 57.8	275	▲ 12.7
R3/1~3月				90.6	96.6	159	▲ 2.2	11,078	3.7	218	▲ 67.7	145	▲ 45.3
/4~6月				92.3	97.7	160	0.5	7,908	19.4	215	132.0	139	153.3
/7~9月				92.5	94.1	166	▲ 5.9	7,637	▲ 17.3	292	23.6	203	11.5
/10~12月				91.0	95.0	200	2.0	7,069	▲ 22.5	491	35.0	316	15.0
R2.10月	100.0	90.0	89.6	93.5	59	16.6	3,106	24.8	108	▲ 61.3	87	▲ 16.0	
R2.11月	57.1	95.0	89.9	94.2	58	▲ 1.4	3,201	7.6	146	▲ 50.5	106	▲ 3.7	
R2.12月	85.7	100.0	90.0	94.0	79	3.6	2,817	12.5	109	▲ 61.9	82	▲ 19.1	
R3.1月	71.4	70.0	88.7	96.9	53	▲ 7.1	3,052	5.4	57	▲ 79.2	31	▲ 67.6	
R3.2月	92.9	60.0	89.9	95.6	50	▲ 2.2	3,419	▲ 0.4	52	▲ 80.2	47	▲ 57.7	
R3.3月	85.7	90.0	93.2	97.2	56	2.9	4,607	5.8	109	▲ 20.9	67	15.5	
R3.4月	57.1	90.0	94.4	100.0	52	11.2	2,807	22.9	91	228.2	56	198.0	
R3.5月	57.1	60.0	90.9	93.5	55	0.4	2,528	52.1	61	273.7	40	255.6	
R3.6月	42.9	70.0	91.7	99.6	53	▲ 8.0	2,573	▲ 4.0	64	30.2	43	73.3	
R3.7月	57.1	30.0	94.2	98.1	61	▲ 3.1	2,712	▲ 11.0	109	31.5	90	75.3	
R3.8月	57.1	45.0	91.1	94.6	55	▲ 8.5	2,611	0.7	111	54.9	71	11.9	
R3.9月	57.1	10.0	92.1	89.5	50	▲ 6.2	2,314	▲ 35.7	73	▲ 11.5	41	▲ 38.3	
R3.10月	42.9	20.0	88.7	91.1	60	0.6	2,041	▲ 34.3	127	17.0	87	▲ 0.0	
R3.11月	71.4	90.0	92.1	97.5	61	5.2	2,569	▲ 19.7	174	19.3	107	1.4	
R3.12月	85.7	80.0	92.3	96.5	80	0.7	2,459	▲ 12.7	190	74.0	122	48.4	
R4.1月	...	...	...	...	57	6.7	2,583	▲ 15.4	145	153.0	70	126.0	
		宮崎県統計調査課・内閣府	宮崎県統計調査課・経済産業省		経済産業省				(※1)		宮崎交通(株)、宮崎県総合交通課		宮崎県観光推進課

(※1) (一社)日本自動車販売協会連合会 宮崎支部

年次 四半期 月次	雇用・労働					投資				企業景況		
	有効求人倍率 (倍)		完全失業率 (%)	実質賃金指数 (事業所規模5人以上、きまって支給する給与、H27=100)		新設住宅着工戸数 (戸)		公共工事請負金額 (億円)		企業動向アンケート調査 (総合、DI)	企業倒産 (件) (億円)	
	宮崎県	全国	宮崎県	実質賃金指数 前年比	前年比	戸数	前年比	金額	前年比	DI	倒産件数	負債額
H29	1.40	1.50	2.0	99.9	0.6	6,985	▲ 4.8	1,265	▲ 0.7		28	31
H30	1.50	1.61	1.4	99.2	▲ 0.7	6,708	▲ 4.0	1,217	▲ 3.8		32	101
R1	1.45	1.60	1.6	98.3	▲ 0.9	6,463	▲ 3.7	1,381	13.5	DI: (自社の景況が「良い」と判断した割合) - 「悪い」と判断した割合	26	101
R2	1.18	1.18	2.1	97.1	▲ 1.2	5,886	▲ 8.9	1,650	19.4		33	35
R3	1.32	1.13	2.5	98.7	1.6	6,796	15.5	1,528	▲ 7.3		27	34
R2/10~12月	1.15	1.05	2.0	97.2	▲ 1.9	1,611	▲ 1.0	381	▲ 6.7		7	13
R3/1~3月	1.24	1.09	2.5	97.7	▲ 0.3	1,305	▲ 5.0	300	4.3		9	9
/4~6月	1.32	1.11	2.7	98.8	1.8	1,799	30.3	404	▲ 10.8	6	6	
/7~9月	1.37	1.15	3.0	99.2	3.5	1,885	24.0	551	4.2	6	7	
/10~12月	1.35	1.17	1.8	99.0	1.9	1,807	12.2	274	▲ 28.0	6	12	
R2.10月	1.14	1.05		95.9	▲ 3.4	474	▲ 7.6	164	▲ 12.9		2	1
R2.11月	1.14	1.05		96.4	▲ 2.7	526	0.4	74	▲ 29.2		3	9
R2.12月	1.16	1.06		99.2	0.5	611	3.6	142	23.9	▲ 6	2	3
R3.1月	1.21	1.08		96.4	▲ 1.4	423	▲ 14.0	82	13.9		3	4
R3.2月	1.25	1.09		97.9	1.1	419	▲ 2.6	57	▲ 16.1		2	3
R3.3月	1.27	1.10		98.8	▲ 0.6	463	2.4	161	9.0	▲ 23	4	3
R3.4月	1.30	1.09		99.8	1.9	596	14.6	133	▲ 18.5		1	1
R3.5月	1.34	1.10		97.9	1.5	672	41.8	121	5.5		4	5
R3.6月	1.33	1.13		98.7	2.0	531	37.2	150	▲ 14.3	▲ 17	1	0
R3.7月	1.37	1.14		100.4	3.5	590	16.1	199	▲ 14.4		4	6
R3.8月	1.37	1.15		98.7	5.0	755	72.0	192	34.1		2	1
R3.9月	1.36	1.15		98.4	2.1	540	▲ 5.8	160	4.4	▲ 20	-	0
R3.10月	1.36	1.16		99.2	3.4	525	10.8	128	▲ 21.8		1	0
R3.11月	1.33	1.17		99.2	2.9	696	32.3	78	5.0		4	9
R3.12月	1.35	1.17		98.7	▲ 0.5	586	▲ 4.1	68	▲ 52.4	+ 8	1	3
R4.1月	1.38	1.20		...	...	426	0.7	101	23.2		1	1
		厚生労働省	総務省	宮崎県統計調査課		国土交通省		西日本建設業保証(株)宮崎支店		(※2)	(株)東京商工リサーチ宮崎支店	

(※2) (一財)みやぎん経済研究所、宮崎県統計調査課