

令和4年度第3四半期までの競争入札・契約結果の状況(建設工事)

1 宮崎県(公共三部計)

【単位:価格(億円)】

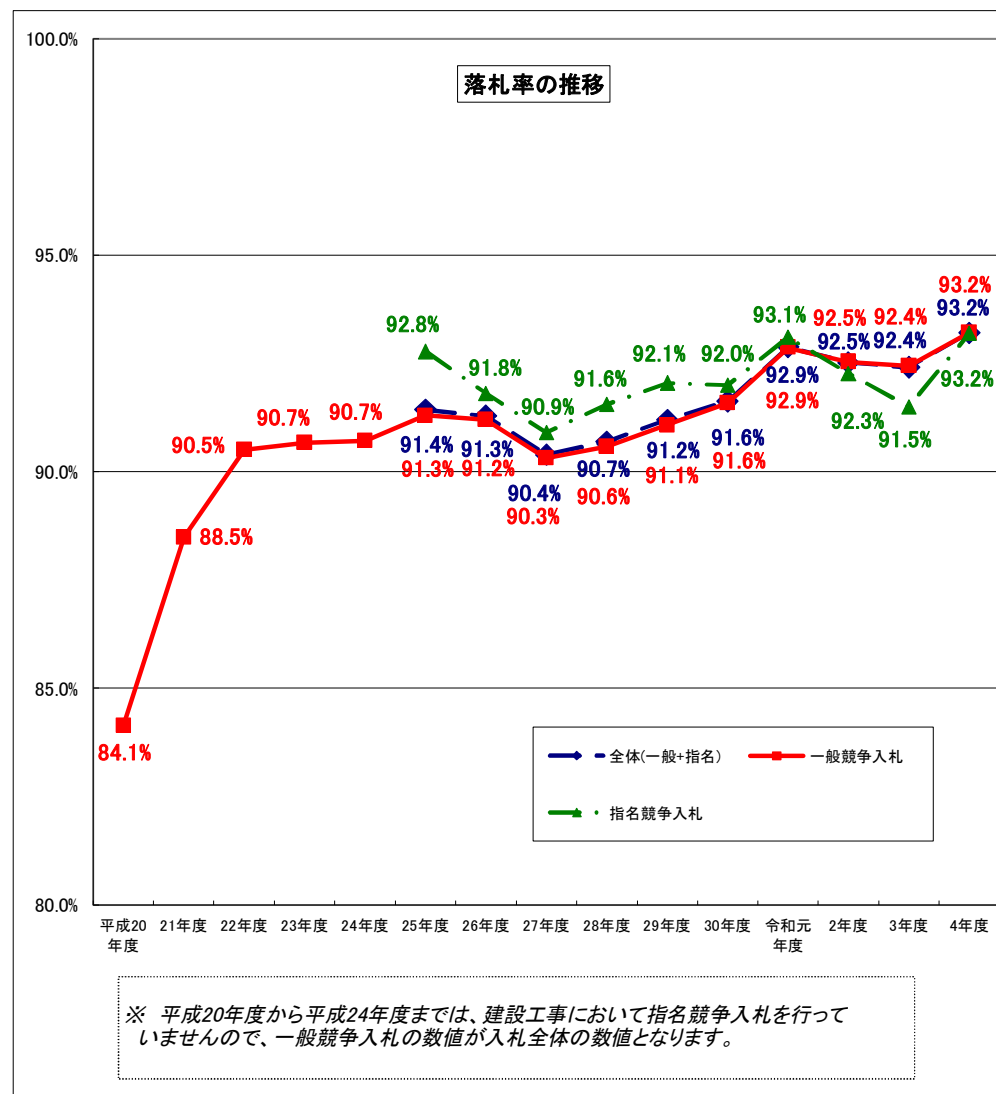
	契約件数	予定価格	落札価格	落札率	令和3年度 年間落札率
全体	1,026	429.7	401.5	93.2%	92.4%
一般競争入札	977	420.5	392.9	93.2%	92.4%
うち総合評価	395	245.8	229.7	93.4%	92.8%
指名競争入札	49	9.2	8.6	93.2%	91.5%

(注) 四捨五入により、各表の合計の数値と内訳が一致しないことがあります。
また、落札率は各案件の落札率の平均(単純平均)です。(以下同じ。)

2 発注機関別(公共三部別)

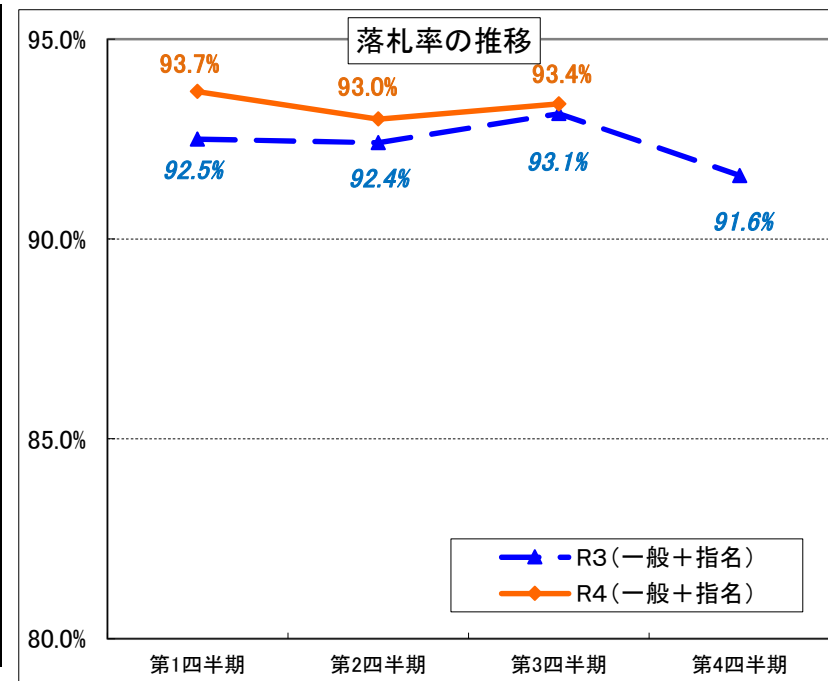
【単位:価格(億円)】

	契約件数	予定価格	落札価格	落札率	令和3年度 年間落札率	
県土整備部		840	345.7	322.1	92.9%	92.0%
	一般競争入札	795	337.3	314.4	92.9%	92.0%
	うち総合評価	364	215.5	201.4	93.3%	92.5%
	指名競争入札	45	8.3	7.7	92.6%	91.5%
農政水産部		150	59.4	56.1	94.4%	94.2%
	一般競争入札	146	58.5	55.2	94.3%	94.2%
	うち総合評価	21	14.9	14.0	94.2%	94.0%
	指名競争入札	4	0.9	0.9	99.4%	-
環境森林部		36	24.6	23.4	95.6%	94.9%
	一般競争入札	36	24.6	23.4	95.6%	94.9%
	うち総合評価	10	15.3	14.3	95.7%	95.5%
	指名競争入札	0	0.0	0.0	-	-



〔令和4年度四半期毎の競争入札・契約結果の推移(建設工事)〕

		年度計	(四半期)			
			第1四半期	第2四半期	第3四半期	第4四半期
契約件数	計	1,026	119	538	369	-
	一般競争入札	977	118	506	353	-
	指名競争入札	49	1	32	16	-
予定価格 (単位:億円)	計	429.7	57.6	213.5	158.7	-
	一般競争入札	420.5	57.3	207.3	155.8	-
	指名競争入札	9.2	0.3	6.1	2.9	-
落札価格 (単位:億円)	計	401.5	53.6	198.8	149.1	-
	一般競争入札	392.9	53.4	193.0	146.5	-
	指名競争入札	8.6	0.3	5.7	2.7	-
落札率	計	93.2%	93.7%	93.0%	93.4%	-
	一般競争入札	93.2%	93.7%	93.0%	93.4%	-
	指名競争入札	93.2%	92.1%	93.1%	93.4%	-



※令和3年度落札率

		年度計	(四半期)			
			第1四半期	第2四半期	第3四半期	第4四半期
落札率	計	92.4%	92.5%	92.4%	93.1%	91.6%
	一般競争入札	92.4%	92.6%	92.4%	93.1%	91.7%
	指名競争入札	91.5%	91.0%	92.0%	93.1%	90.1%

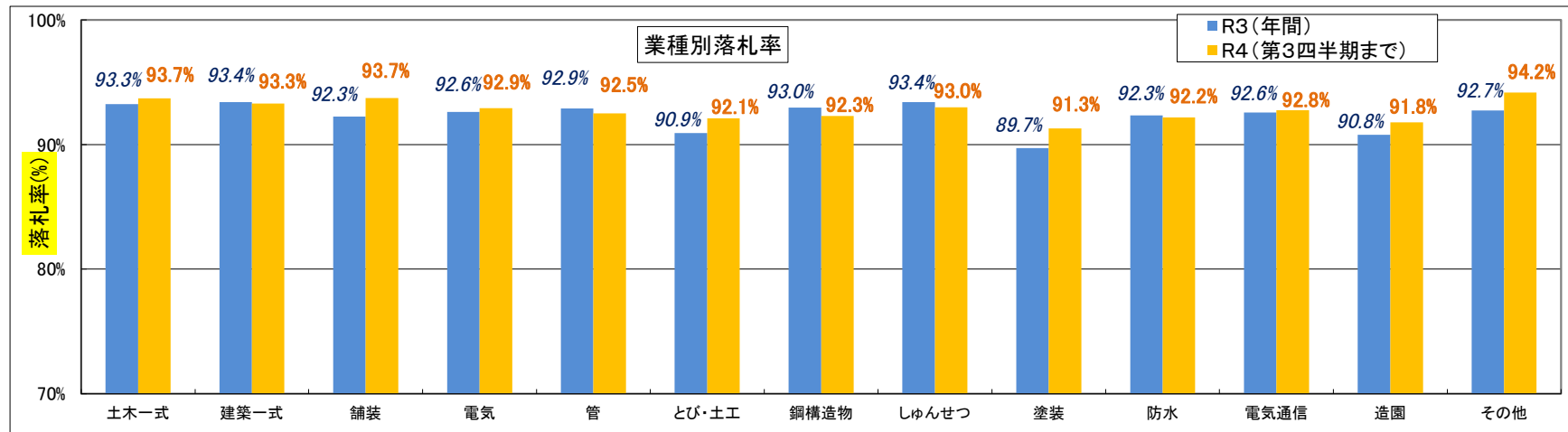
令和4年度第3四半期までの競争入札・契約結果の状況(建設工事)

3 業種別

		土木一式	建築一式	舗装	電気	管	とび・土工	鋼構造物	しゅんせつ	塗装	防水	電気通信	造園	その他	業種計
契約件数		482	37	162	29	33	156	18	13	48	3	24	9	12	1026
	一般競争入札	472	37	128	29	33	151	18	13	48	3	24	9	12	977
	うち総合評価	257	5	88	1	2	38	0	0	2	0	0	0	2	395
	指名競争入札	10	0	34	0	0	5	0	0	0	0	0	0	0	49
予定価格 (単位:億円)		257.4	24.9	33.4	7.8	15.8	49.5	5.8	7.3	14.7	0.8	6.8	1.5	4.2	429.7
	一般競争入札	255.3	24.9	26.8	7.8	15.8	48.8	5.8	7.3	14.7	0.8	6.8	1.5	4.2	420.5
	うち総合評価	182.5	10.0	19.4	0.6	1.5	28.5	0.0	0.0	2.3	0.0	0.0	0.0	1.1	245.8
	指名競争入札	2.0	0.0	6.6	0.0	0.0	0.6	0.0	0.0	0.0	0.0	0.0	0.0	0.0	9.2
落札価格 (単位:億円)		241.8	23.1	31.2	7.2	14.5	45.6	5.3	6.8	13.5	0.7	6.3	1.4	4.0	401.5
	一般競争入札	239.9	23.1	25.1	7.2	14.5	45.1	5.3	6.8	13.5	0.7	6.3	1.4	4.0	392.9
	うち総合評価	171.0	9.2	18.2	0.5	1.3	26.3	0.0	0.0	2.1	0.0	0.0	0.0	1.0	229.7
	指名競争入札	2.0	0.0	6.1	0.0	0.0	0.6	0.0	0.0	0.0	0.0	0.0	0.0	0.0	8.6
落札率		93.7%	93.3%	93.7%	92.9%	92.5%	92.1%	92.3%	93.0%	91.3%	92.2%	92.8%	91.8%	94.2%	93.2%
	一般競争入札	93.7%	93.3%	94.0%	92.9%	92.5%	92.1%	92.3%	93.0%	91.3%	92.2%	92.8%	91.8%	94.2%	93.2%
	うち総合評価	93.2%	92.2%	94.3%	93.7%	92.5%	92.6%	-	-	92.3%	-	-	-	93.5%	93.4%
	指名競争入札	95.6%	-	92.7%	-	-	91.6%	-	-	-	-	-	-	-	93.2%

※令和3年度落札率(年間)

		土木一式	建築一式	舗装	電気	管	とび・土工	鋼構造物	しゅんせつ	塗装	防水	電気通信	造園	その他	業種計
落札率		93.3%	93.4%	92.3%	92.6%	92.9%	90.9%	93.0%	93.4%	89.7%	92.3%	92.6%	90.8%	92.7%	92.4%
	一般競争入札	93.3%	93.4%	92.3%	92.6%	92.9%	91.0%	93.0%	93.4%	89.7%	92.3%	92.6%	90.8%	92.7%	92.4%
	うち総合評価	92.9%	95.4%	92.5%	94.3%	93.3%	92.1%	92.1%	-	91.0%	-	-	91.8%	95.0%	92.8%
	指名競争入札	91.5%	-	92.1%	-	-	89.1%	-	-	-	-	-	-	-	91.5%



令和4年度第3四半期までの競争入札・契約結果の状況(建設工事)

4 予定価格別

		250万以上	1,000万以上	2,000万以上	3,000万以上	4,000万以上	5,000万以上	6,000万以上	7,000万以上	8,000万以上	9,000万以上	1億以上	計
契約件数		139	227	162	107	103	57	91	25	21	22	72	1026
	一般競争入札	132	210	137	107	103	57	91	25	21	22	72	977
	うち総合評価	2	72	51	40	49	30	44	18	14	16	59	395
	指名競争入札	7	17	25	0	0	0	0	0	0	0	0	49
予定価格 (単位:億円)		8.7	34.3	40.4	37.1	46.8	31.3	59.7	18.6	17.8	20.7	114.3	429.7
	一般競争入札	8.1	31.9	34.1	37.1	46.8	31.3	59.7	18.6	17.8	20.7	114.3	420.5
	うち総合評価	0.2	11.6	13.1	14.0	22.0	16.5	28.9	13.3	11.9	15.1	99.0	245.8
	指名競争入札	0.5	2.4	6.3	0.0	0.0	0.0	0.0	0.0	0.0	0.0	0.0	9.2
落札価格 (単位:億円)		8.0	32.0	37.7	34.7	43.8	29.0	56.0	17.5	16.7	19.1	107.0	401.5
	一般競争入札	7.5	29.8	31.7	34.7	43.8	29.0	56.0	17.5	16.7	19.1	107.0	392.9
	うち総合評価	0.2	11.0	12.2	13.0	20.5	15.3	27.2	12.5	11.2	13.9	92.8	229.7
	指名競争入札	0.5	2.2	5.9	0.0	0.0	0.0	0.0	0.0	0.0	0.0	0.0	8.6
落札率		92.2%	93.5%	93.1%	93.5%	93.5%	92.7%	93.8%	94.3%	93.7%	92.3%	93.2%	93.2%
	一般競争入札	92.1%	93.6%	93.0%	93.5%	93.5%	92.7%	93.8%	94.3%	93.7%	92.3%	93.2%	93.2%
	うち総合評価	99.7%	94.4%	92.8%	92.9%	92.9%	92.6%	93.9%	93.8%	93.9%	92.3%	93.3%	93.4%
	指名競争入札	93.5%	92.3%	93.7%	-	-	-	-	-	-	-	-	93.2%

※令和3年度落札率(年間)

		250万以上	1,000万以上	2,000万以上	3,000万以上	4,000万以上	5,000万以上	6,000万以上	7,000万以上	8,000万以上	9,000万以上	1億以上	計
落札率		91.1%	92.2%	92.2%	92.7%	92.8%	93.7%	93.9%	92.5%	92.4%	93.2%	93.0%	92.4%
	一般競争入札	91.1%	92.2%	92.3%	92.7%	92.8%	93.7%	93.9%	92.5%	92.4%	93.2%	93.0%	92.4%
	うち総合評価	98.2%	92.8%	91.8%	92.5%	92.4%	93.3%	93.7%	92.3%	92.8%	93.0%	92.8%	92.8%
	指名競争入札	91.4%	91.7%	91.4%	-	-	-	-	-	-	-	-	91.5%

