

令和4年度の競争入札・契約結果の状況(建設工事)

1 宮崎県(公共三部計)

【単位:価格(億円)】

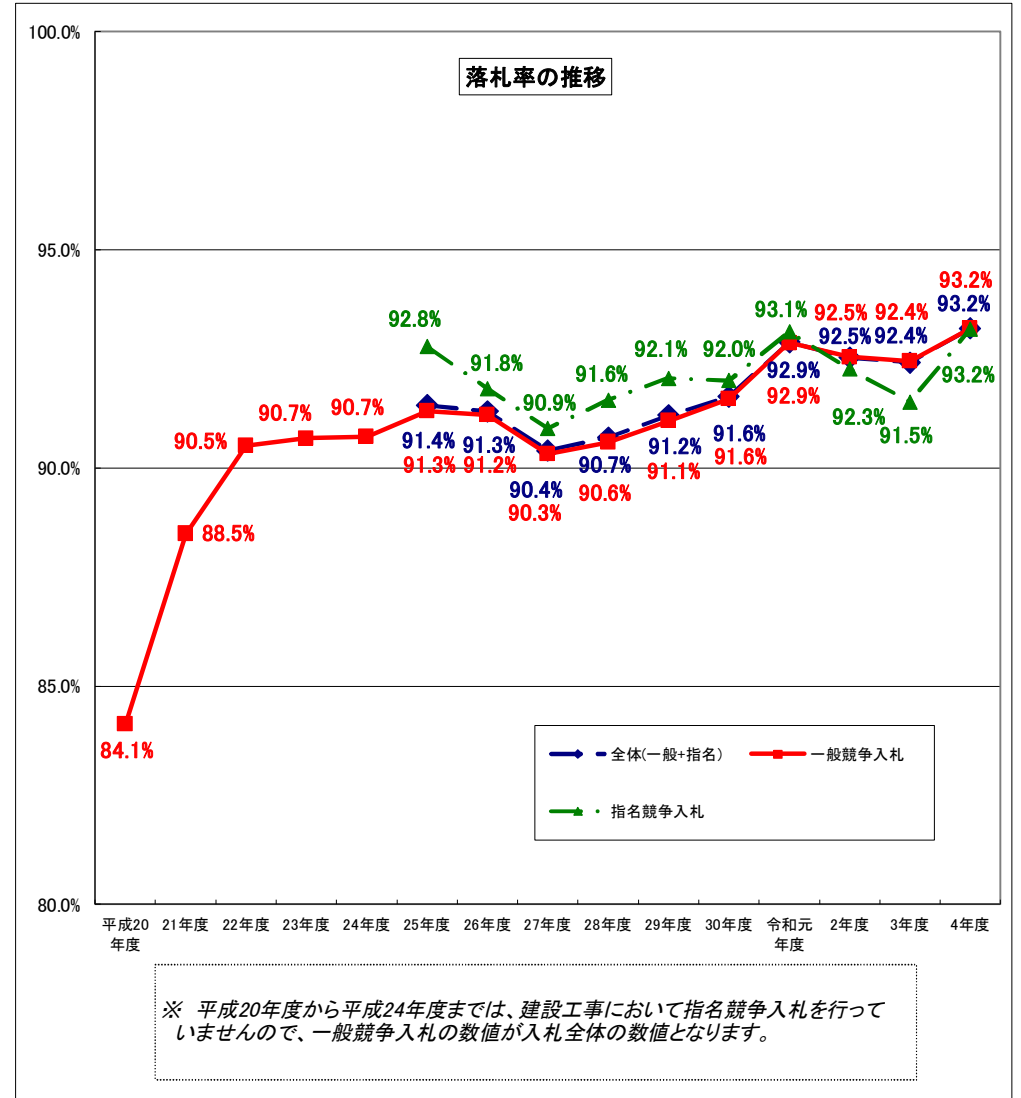
	契約件数	予定価格	落札価格	落札率	令和3年度 年間落札率
全体	1,455	650.2	608.7	93.2%	92.4%
一般競争入札	1,390	638.0	597.2	93.2%	92.4%
うち総合評価	544	375.3	352.0	93.3%	92.8%
指名競争入札	65	12.2	11.4	93.2%	91.5%

(注) 四捨五入により、各表の合計の数値と内訳が一致しないことがあります。
また、落札率は各案件の落札率の平均(単純平均)です。(以下同じ。)

2 発注機関別(公共三部別)

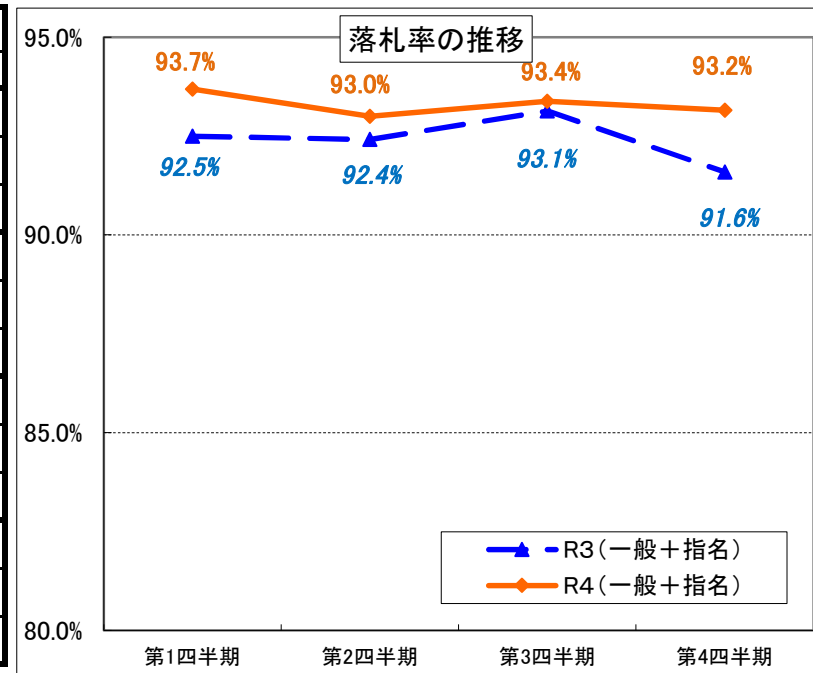
【単位:価格(億円)】

	契約件数	予定価格	落札価格	落札率	令和3年度 年間落札率	
県土整備部		1,206	537.3	502.0	92.9%	92.0%
	一般競争入札	1,147	526.2	491.7	92.9%	92.0%
	うち総合評価	502	335.8	314.8	93.1%	92.5%
	指名競争入札	59	11.1	10.3	92.6%	91.5%
農政水産部		190	77.4	73.0	94.4%	94.2%
	一般競争入札	184	76.2	71.9	94.3%	94.2%
	うち総合評価	25	20.1	19.0	94.6%	94.0%
	指名競争入札	6	1.2	1.2	98.6%	-
環境森林部		59	35.5	33.6	95.3%	94.9%
	一般競争入札	59	35.5	33.6	95.3%	94.9%
	うち総合評価	17	19.3	18.2	95.9%	95.5%
	指名競争入札	0	0.0	0.0	-	-



〔令和4年度四半期毎の競争入札・契約結果の推移(建設工事)〕

		年度計	(四半期)			
			第1四半期	第2四半期	第3四半期	第4四半期
契約件数	計	1,455	119	538	369	429
	一般競争入札	1,390	118	506	353	413
	指名競争入札	65	1	32	16	16
予定価格 (単位:億円)	計	650.2	57.6	213.5	158.7	220.5
	一般競争入札	638.0	57.3	207.3	155.8	217.5
	指名競争入札	12.2	0.3	6.1	2.9	3.0
落札価格 (単位:億円)	計	608.7	53.6	198.8	149.1	207.1
	一般競争入札	597.2	53.4	193.0	146.5	204.3
	指名競争入札	11.4	0.3	5.7	2.7	2.8
落札率	計	93.2%	93.7%	93.0%	93.4%	93.2%
	一般競争入札	93.2%	93.7%	93.0%	93.4%	93.2%
	指名競争入札	93.2%	92.1%	93.1%	93.4%	93.1%



※令和3年度落札率

		年度計	(四半期)			
			第1四半期	第2四半期	第3四半期	第4四半期
落札率	計	92.4%	92.5%	92.4%	93.1%	91.6%
	一般競争入札	92.4%	92.6%	92.4%	93.1%	91.7%
	指名競争入札	91.5%	91.0%	92.0%	93.1%	90.1%

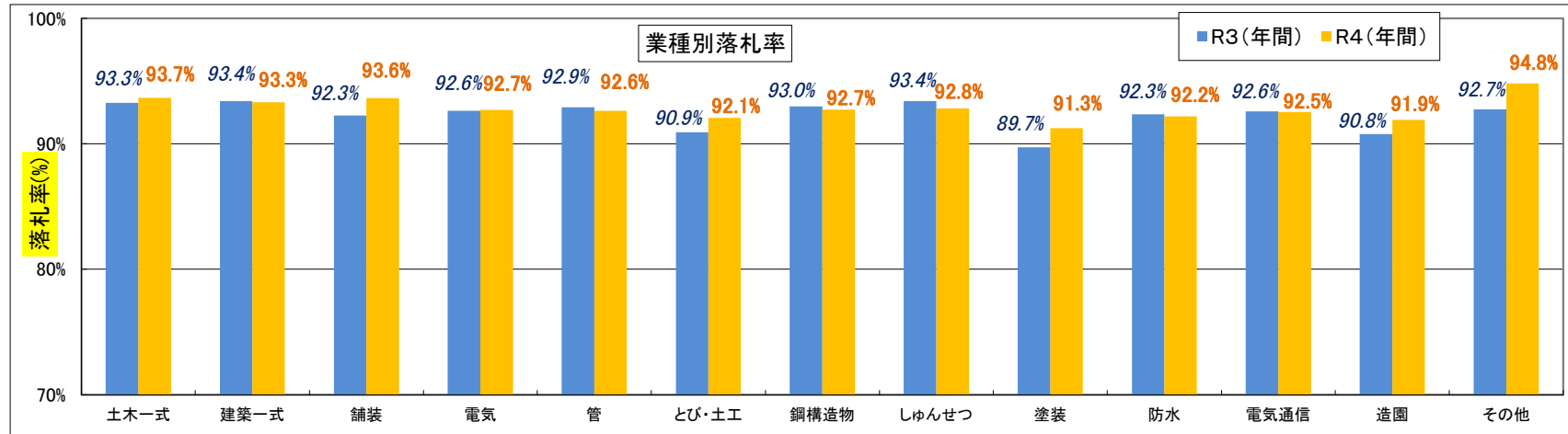
令和4年度の競争入札・契約結果の状況(建設工事)

3 業種別

		土木一式	建築一式	舗装	電気	管	とび・土工	鋼構造物	しゅんせつ	塗装	防水	電気通信	造園	その他	業種計
契約件数		755	39	202	38	35	218	22	16	60	3	34	16	17	1455
	一般競争入札	739	39	160	38	35	211	22	16	60	3	34	16	17	1390
	うち総合評価	371	6	108	1	2	51	1	0	2	0	0	0	2	544
	指名競争入札	16	0	42	0	0	7	0	0	0	0	0	0	0	65
予定価格 (単位:億円)		409.8	26.2	41.9	9.4	16.2	69.6	24.6	10.0	16.1	0.8	13.3	4.1	8.2	650.2
	一般競争入札	406.6	26.2	33.7	9.4	16.2	68.7	24.6	10.0	16.1	0.8	13.3	4.1	8.2	638.0
	うち総合評価	283.3	10.2	24.7	0.6	1.5	34.3	17.4	0.0	2.3	0.0	0.0	0.0	1.1	375.3
	指名競争入札	3.2	0.0	8.1	0.0	0.0	0.9	0.0	0.0	0.0	0.0	0.0	0.0	0.0	12.2
落札価格 (単位:億円)		385.6	24.3	39.1	8.7	14.9	64.2	23.1	9.3	14.8	0.7	12.3	3.8	7.9	608.7
	一般競争入札	382.6	24.3	31.6	8.7	14.9	63.3	23.1	9.3	14.8	0.7	12.3	3.8	7.9	597.2
	うち総合評価	266.4	9.4	23.1	0.5	1.3	31.7	16.4	0.0	2.1	0.0	0.0	0.0	1.0	352.0
	指名競争入札	3.0	0.0	7.6	0.0	0.0	0.9	0.0	0.0	0.0	0.0	0.0	0.0	0.0	11.4
落札率		93.7%	93.3%	93.6%	92.7%	92.6%	92.1%	92.7%	92.8%	91.3%	92.2%	92.5%	91.9%	94.8%	93.2%
	一般競争入札	93.6%	93.3%	93.8%	92.7%	92.6%	92.1%	92.7%	92.8%	91.3%	92.2%	92.5%	91.9%	94.8%	93.2%
	うち総合評価	93.1%	92.5%	94.2%	93.7%	92.5%	92.6%	94.0%	-	92.3%	-	-	-	93.5%	93.3%
	指名競争入札	94.6%	-	92.9%	-	-	91.6%	-	-	-	-	-	-	-	93.2%

※令和3年度落札率(年間)

		土木一式	建築一式	舗装	電気	管	とび・土工	鋼構造物	しゅんせつ	塗装	防水	電気通信	造園	その他	業種計
落札率		93.3%	93.4%	92.3%	92.6%	92.9%	90.9%	93.0%	93.4%	89.7%	92.3%	92.6%	90.8%	92.7%	92.4%
	一般競争入札	93.3%	93.4%	92.3%	92.6%	92.9%	91.0%	93.0%	93.4%	89.7%	92.3%	92.6%	90.8%	92.7%	92.4%
	うち総合評価	92.9%	95.4%	92.5%	94.3%	93.3%	92.1%	92.1%	-	91.0%	-	-	91.8%	95.0%	92.8%
	指名競争入札	91.5%	-	92.1%	-	-	89.1%	-	-	-	-	-	-	-	91.5%



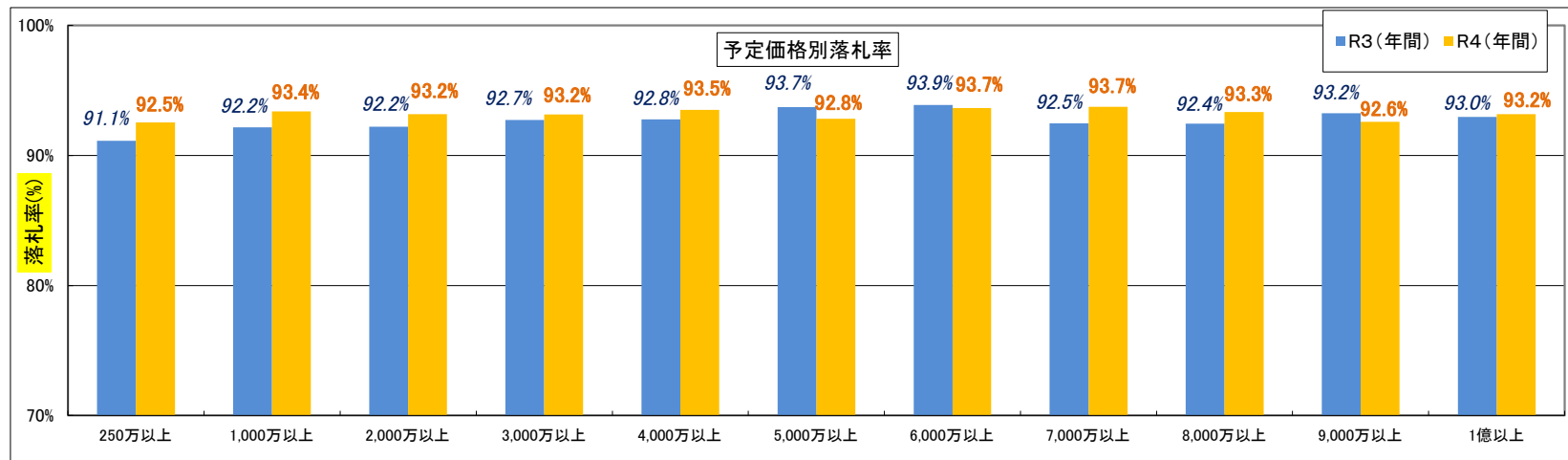
令和4年度の競争入札・契約結果の状況(建設工事)

4 予定価格別

		250万以上	1,000万以上	2,000万以上	3,000万以上	4,000万以上	5,000万以上	6,000万以上	7,000万以上	8,000万以上	9,000万以上	1億以上	計
契約件数		187	311	238	166	135	89	124	41	34	28	102	1455
	一般競争入札	175	292	204	166	135	89	124	41	34	28	102	1390
	うち総合評価	2	92	64	74	55	46	57	28	24	22	80	544
	指名競争入札	12	19	34	0	0	0	0	0	0	0	0	65
予定価格 (単位:億円)		11.6	46.5	59.5	57.6	61.2	48.6	81.3	30.5	29.0	26.5	197.9	650.2
	一般競争入札	10.7	43.8	50.8	57.6	61.2	48.6	81.3	30.5	29.0	26.5	197.9	638.0
	うち総合評価	0.2	14.7	16.5	25.8	24.7	25.3	37.4	20.7	20.6	20.8	168.5	375.3
	指名競争入札	0.9	2.8	8.6	0.0	0.0	0.0	0.0	0.0	0.0	0.0	0.0	12.2
落札価格 (単位:億円)		10.7	43.4	55.4	53.6	57.2	45.1	76.1	28.6	27.1	24.5	186.7	608.7
	一般競争入札	9.9	40.9	47.4	53.6	57.2	45.1	76.1	28.6	27.1	24.5	186.7	597.2
	うち総合評価	0.2	13.9	15.3	23.9	22.9	23.5	35.0	19.4	19.3	19.3	159.3	352.0
	指名競争入札	0.8	2.6	8.1	0.0	0.0	0.0	0.0	0.0	0.0	0.0	0.0	11.4
落札率		92.5%	93.4%	93.2%	93.2%	93.5%	92.8%	93.7%	93.7%	93.3%	92.6%	93.2%	93.2%
	一般競争入札	92.5%	93.4%	93.1%	93.2%	93.5%	92.8%	93.7%	93.7%	93.3%	92.6%	93.2%	93.2%
	うち総合評価	99.7%	94.3%	92.7%	92.7%	92.8%	92.9%	93.6%	93.6%	93.5%	92.7%	93.2%	93.3%
	指名競争入札	93.3%	92.7%	93.4%	-	-	-	-	-	-	-	-	93.2%

※令和3年度落札率(年間)

		250万以上	1,000万以上	2,000万以上	3,000万以上	4,000万以上	5,000万以上	6,000万以上	7,000万以上	8,000万以上	9,000万以上	1億以上	計
落札率		91.1%	92.2%	92.2%	92.7%	92.8%	93.7%	93.9%	92.5%	92.4%	93.2%	93.0%	92.4%
	一般競争入札	91.1%	92.2%	92.3%	92.7%	92.8%	93.7%	93.9%	92.5%	92.4%	93.2%	93.0%	92.4%
	うち総合評価	98.2%	92.8%	91.8%	92.5%	92.4%	93.3%	93.7%	92.3%	92.8%	93.0%	92.8%	92.8%
	指名競争入札	91.4%	91.7%	91.4%	-	-	-	-	-	-	-	-	91.5%

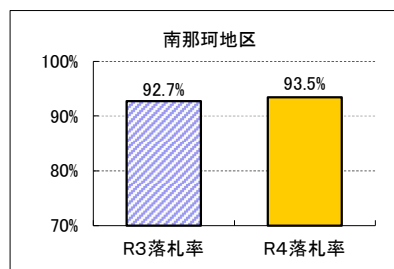
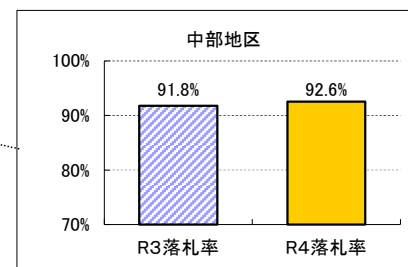
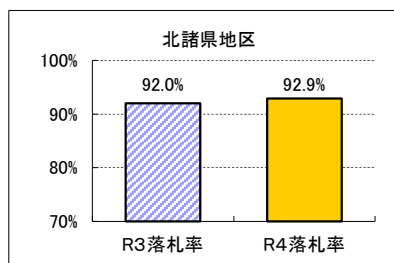
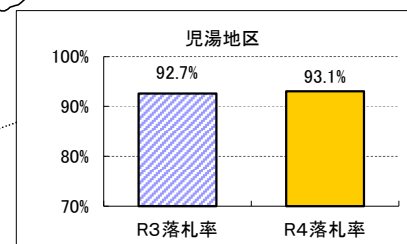
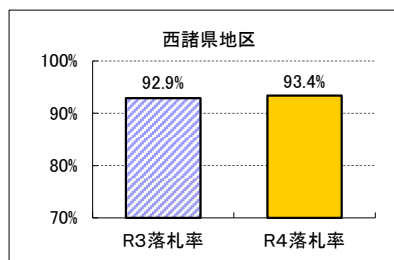
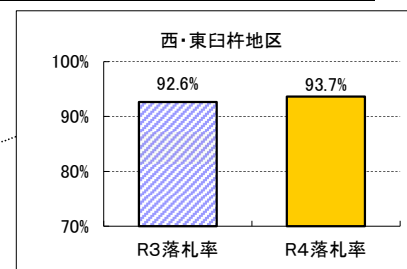
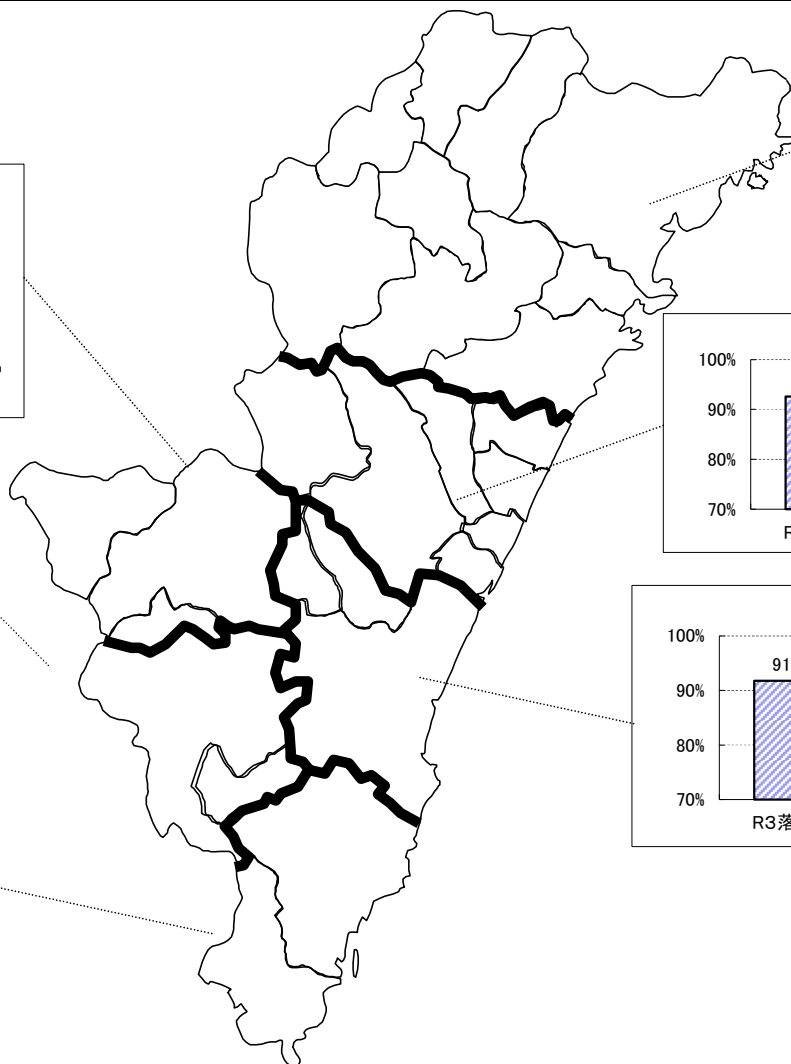


令和4年度の競争入札・契約結果の状況(建設工事)

5 地域別

【単位:価格(億円)】

	西・東臼杵地区	児湯地区	中部地区	西諸県地区	北諸県地区	南那珂地区	計
契約件数	432	172	310	165	199	177	1,455
予定価格	243.1	70.6	132.1	59.9	84.4	60.1	650.2
落札価格	229.6	65.8	122.1	56.2	78.6	56.4	608.7
落札率	93.7%	93.1%	92.6%	93.4%	92.9%	93.5%	93.2%



令和4年度の競争入札・契約結果の状況(建設工事)

6 県内業者の落札状況

【単位:価格(億円)】

		県内業者	県外業者	計
契約件数		1,414	41	1,455
	割合(%)	97.2%	2.8%	
落札価格		587.2	21.5	608.7
	割合(%)	96.5%	3.5%	

