

令和5年5月15日

知事会見

新型コロナウイルス 5 類感染症移行後の感染状況の公表について

県の対応方針

～5月7日

・感染症法に基づく発生届等による全数把握により、日々の感染者数を公表

5月8日～（5類移行後）

・定点医療機関による感染動向把握（定点把握）により、毎週1回、前週1週間の定点当たりの患者数等を公表

【5類移行後の公表内容】

- ①公表日 毎週木曜日（初回公表 5月18日（木））
- ②公表媒体
 - ・宮崎県感染症週報
 - ・宮崎県ホームページ（新型コロナウイルス感染症特設サイト）
- ③公表情報
 - 【感染症週報】
 - ・定点医療機関からの報告数（県全体、保健所別、年齢群別）
 - ・定点当たりの報告数（県全体、保健所別）
 - 【ホームページ】
 - ・定点医療機関からの報告数（県全体、年齢群別）
 - ・定点当たりの報告数（県全体、圏域別）
 - ・感染状況マップ（県内マップ、全国マップ）
 - ・入院患者数（毎週水曜日時点）
 - ・変異株の発生動向

感染状況に応じた注意喚起について

県の対応方針

～5月7日

5月8日～（5類移行後）

・ 県独自の警報発令、感染状況の公表

・ **感染状況に応じた注意喚起を継続**

警報等

区分	発令の目安
医療非常事態宣言	病床使用率、重症病床使用率のいずれかが50%を超える又はそのおそれがある場合 (感染状況や関係指標を総合的に判断)
医療緊急警報	病床使用率、重症病床使用率のいずれかが25%を超える又はそのおそれがある場合 (感染状況や関係指標を総合的に判断)
医療警報	病床使用率、重症病床使用率のいずれかが15%を超える場合

行動要請を伴う警報等については終了

※ 警報区分に応じた行動要請を実施

注意喚起

【県内の感染状況】

区分	緑	黄	オレンジ	赤
直近1週間の人口10万人当たりの新規感染者数	0人	1人以上	100人以上	200人以上

【県内、県外の感染状況】

区分	黄	オレンジ	赤	紫
定点当たりの報告数	5	10	20	50
直近1週間の人口10万人当たりの想定患者数 ※	150人程度	300人程度	600人程度	1,500人程度

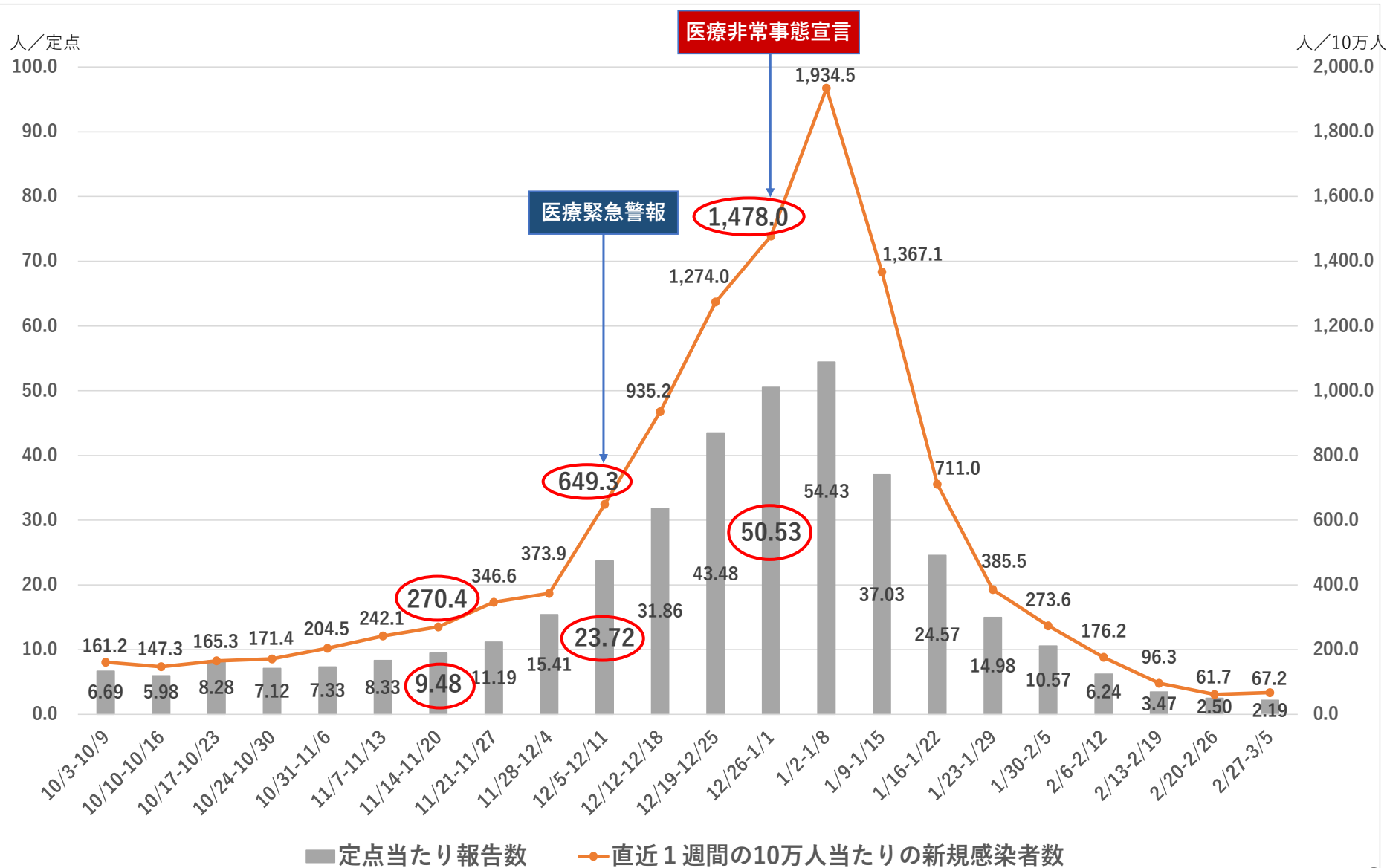
【県外の感染状況】

区分	白	オレンジ	赤	紫
直近1週間の人口10万人当たりの新規感染者数	100人未満	100人以上	200人以上	まん延防止等重点措置区域、緊急事態措置区域

※ 第8波における県内の直近1週間の人口10万人当たりの新規感染者数を基に推計

【参考1】「第8波」における定点当たりの報告数及び直近1週間の人口10万人当たりの新規感染者数

定点当たりの報告数 1 ≒ 直近1週間の人口10万人当たりの新規感染者数 約30人



【参考2】県内・全国の感染状況マップ（公表のイメージ）

【感染状況の区分】

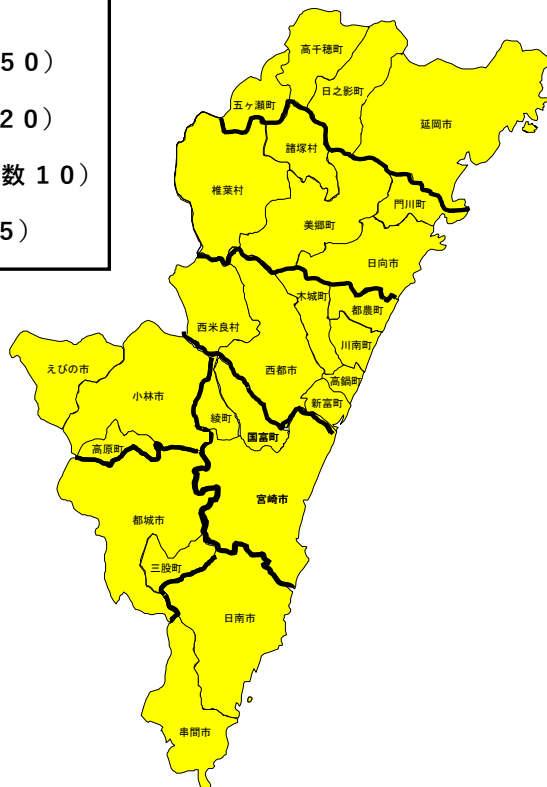
区分	黄	オレンジ	赤	紫
定点当たりの報告数	5	10	20	50
直近1週間の人口10万人当たりの想定患者数	150人程度	300人程度	600人程度	1,500人程度

県内の感染状況

【感染状況の区分】

- 紫（定点当たりの報告数 50）
- 赤（定点当たりの報告数 20）
- オレンジ（定点当たりの報告数 10）
- 黄（定点当たりの報告数 5）

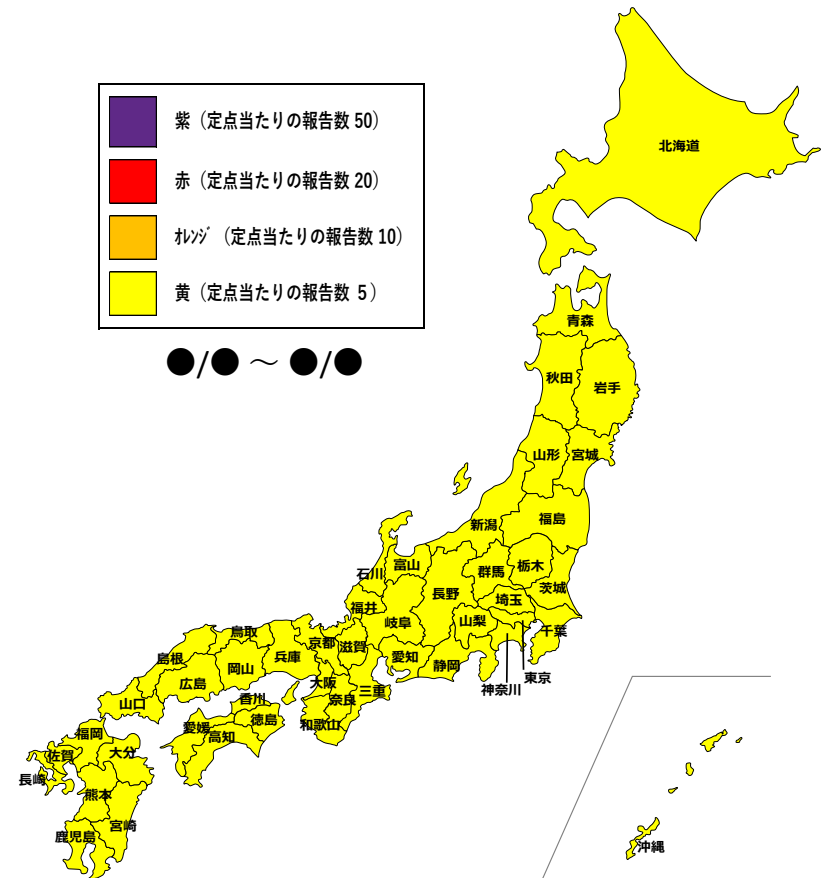
●/● ~ ●/●



全国の感染状況

- 紫（定点当たりの報告数 50）
- 赤（定点当たりの報告数 20）
- オレンジ（定点当たりの報告数 10）
- 黄（定点当たりの報告数 5）

●/● ~ ●/●





5 類感染症移行後も、

その時々の感染リスクに応じた

適切な感染防止対策を実践していきましょう

