

医師偏在指標とは

全国ベースで医師の多寡を統一的・客観的に比較・評価する指標として、医療ニーズ、人口、患者の流出入、医師の年齢・性別等を考慮し、都道府県単位、二次医療圏ごとに算出されたもの。医師偏在指標のうち、下位3分の1を医師少数県・区域としている。

令和5年4月末に新たな偏在指標が公表された。(前回公表は令和元年12月)

$$\text{○ 医師偏在指標} = \frac{\text{標準化医師数}}{\frac{\text{地域の人口}}{10\text{万人}} \times \text{地域の標準化受療率比}}$$

* 前回(R元)の算出からの変更点

・非常勤医師を加味し、三師統計で主たる従事先では、0.8人、従たる従事先では0.2人で算出

また、あわせて、産科・小児科における医師偏在指標も公表された。

医師偏在指標のうち、下位3分の1を相対的医師少数県・区域としている。

$$\text{○ 分娩取扱医師偏在指標} = \frac{\text{標準化分娩取扱医師数}}{\text{分娩件数} \div 1,000\text{件}}$$

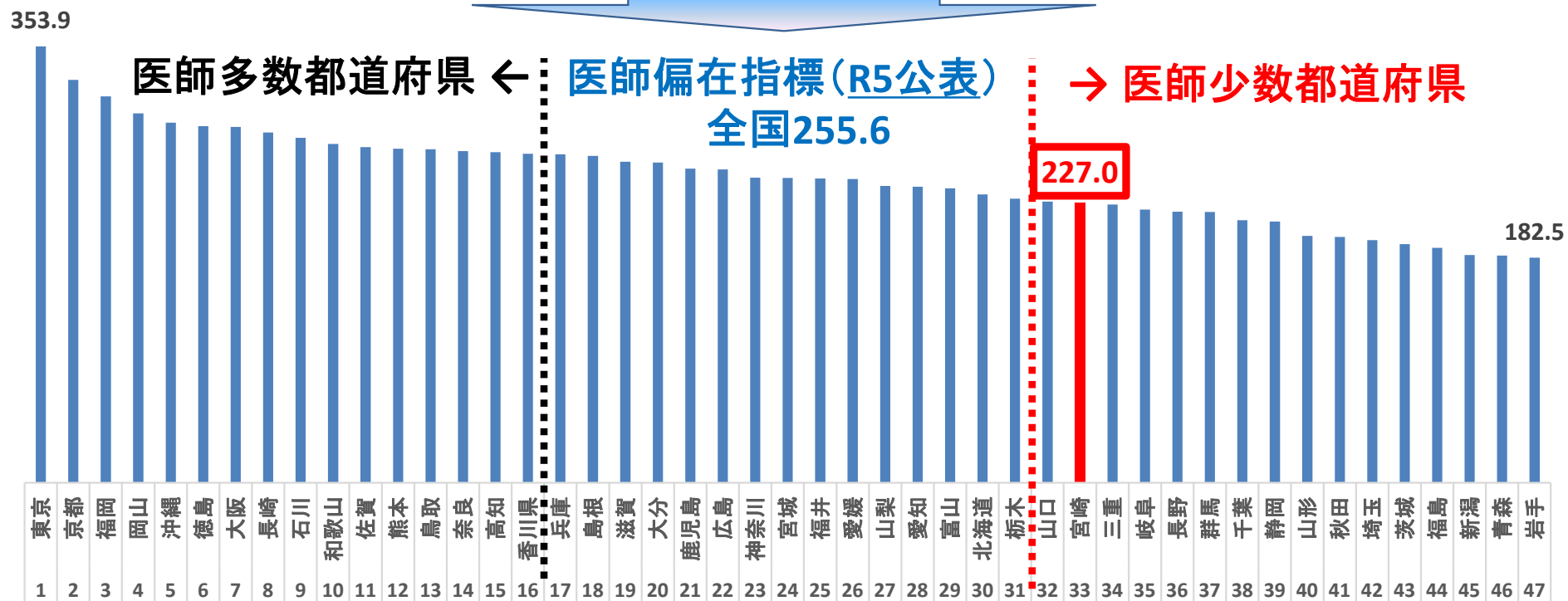
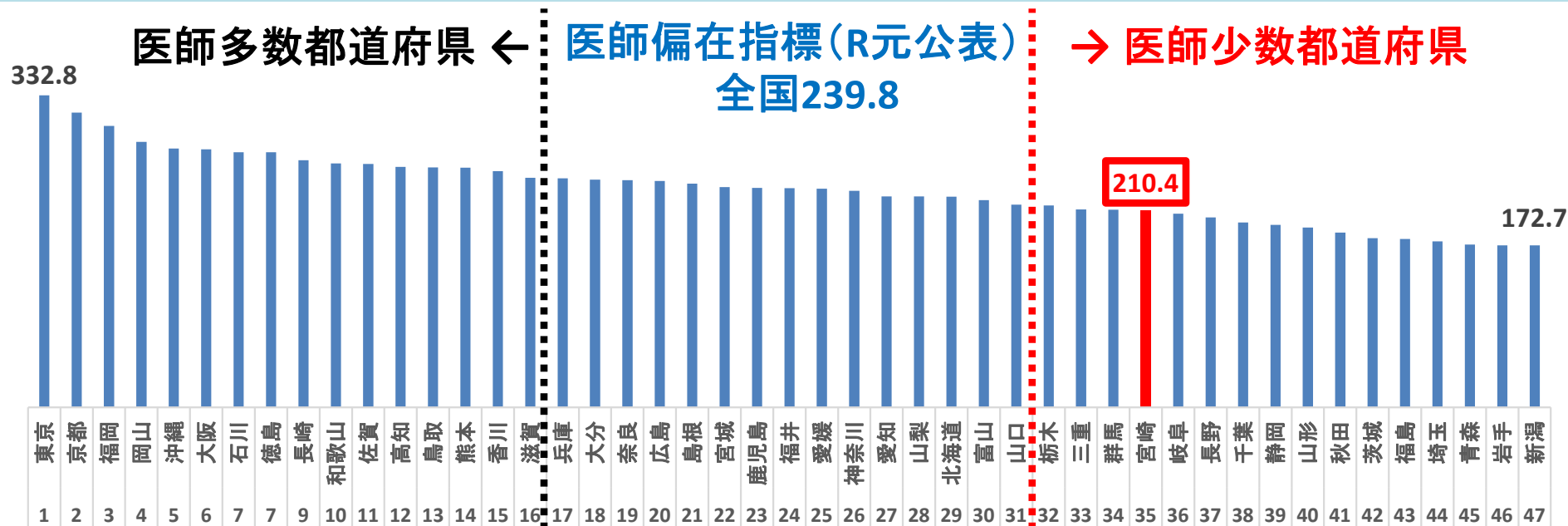
$$\text{○ 小児科医師偏在指標} = \frac{\text{標準化小児科医師数}}{\frac{\text{地域の年少人口}}{10\text{万人}} \times \text{地域の標準化受療率比}}$$

* 前回(R元)の算出からの変更点

・非常勤医師を加味し、三師統計で主たる従事先では、0.8人、従たる従事先では0.2人で算出

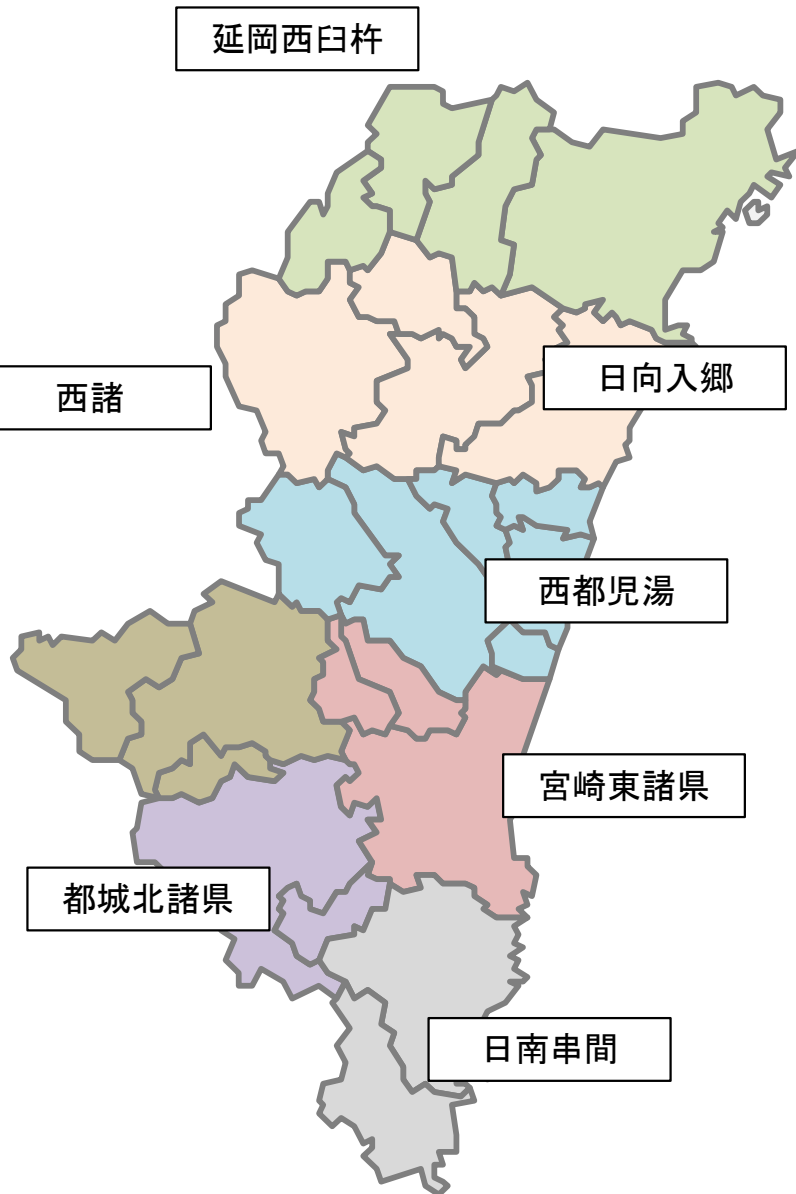
・産科医師について、分娩取扱医師数に変更し、日常的に分娩を取り扱っている医師で算出

新たな医師偏在指標について②



新たな医師偏在指標について③

二次医療圏別 医師偏在指標

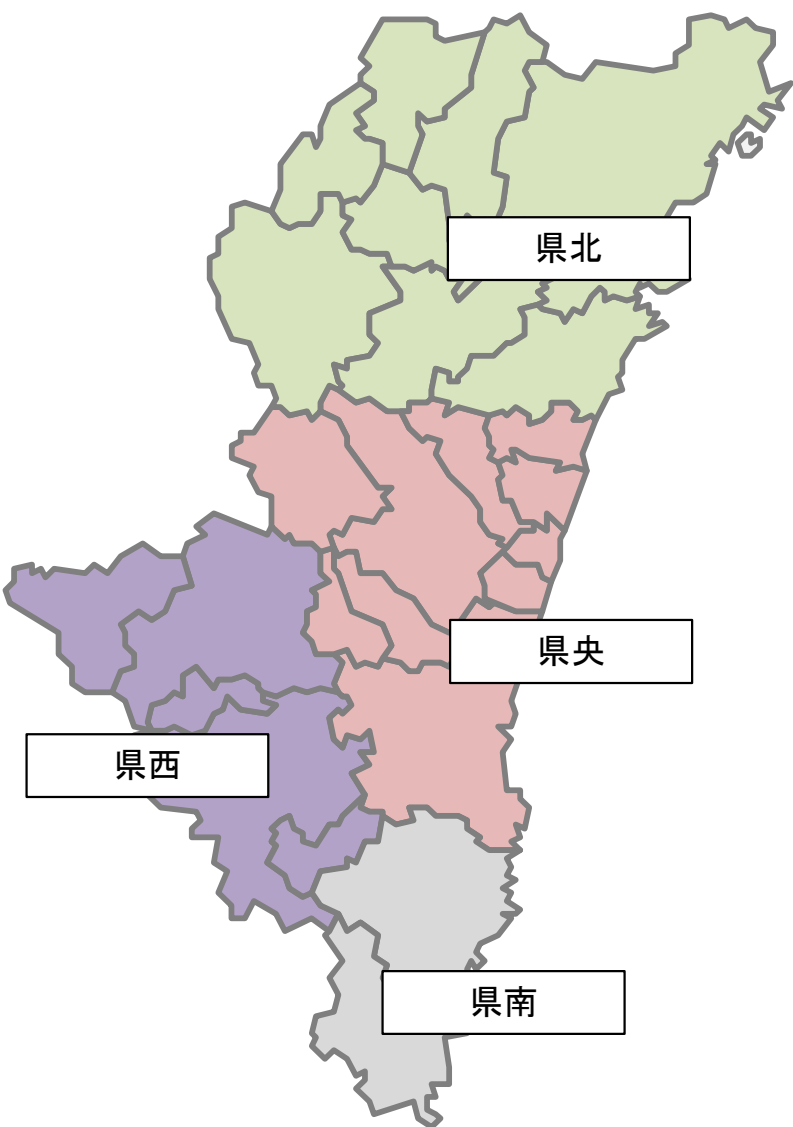


二次医療圏	旧医師偏在指標	全国順位	医師多数/少数区域	新医師偏在指標	全国順位	医師多数/少数区域
延岡西臼杵	143.9	279	医師少数区域	160.5	268	医師少数区域
日向入郷	137.6	289	医師少数区域	149.8	294	医師少数区域
宮崎東諸県	292.2	32	医師多数区域	308.1	34	医師多数区域
西都児湯	154.6	246	医師少数区域	157.7	275	医師少数区域
日南串間	175.7	175		180.1	222	
都城北諸県	151.7	257	医師少数区域	171.4	242	医師少数区域
西諸	146.4	270	医師少数区域	164.7	254	医師少数区域
宮崎県	210.4	35	医師少数県	227.0	33	医師少数県
全国	239.8			255.6		

(全国335二次医療圏)

新たな医師偏在指標について④

周産期医療圏別 医師偏在指標



都道府県名	旧医師偏在指標	全国順位	相対的医師少数県	新医師偏在指標	全国順位	相対的医師少数県
福岡県	13.5	12		11.0	12	
佐賀県	10.9	34		10.4	18	
長崎県	12.1	24		10.6	17	
熊本県	8.2	47	相対的医師少数県	6.8	47	相対的医師少数県
大分県	11.9	26		10.2	23	
宮崎県	10.4	40	相対的医師少数県	9.0	38	相対的医師少数県
鹿児島県	10.1	42	相対的医師少数県	9.3	35	相対的医師少数県
沖縄県	11.8	28		11.6	10	
全国	12.8			10.6		

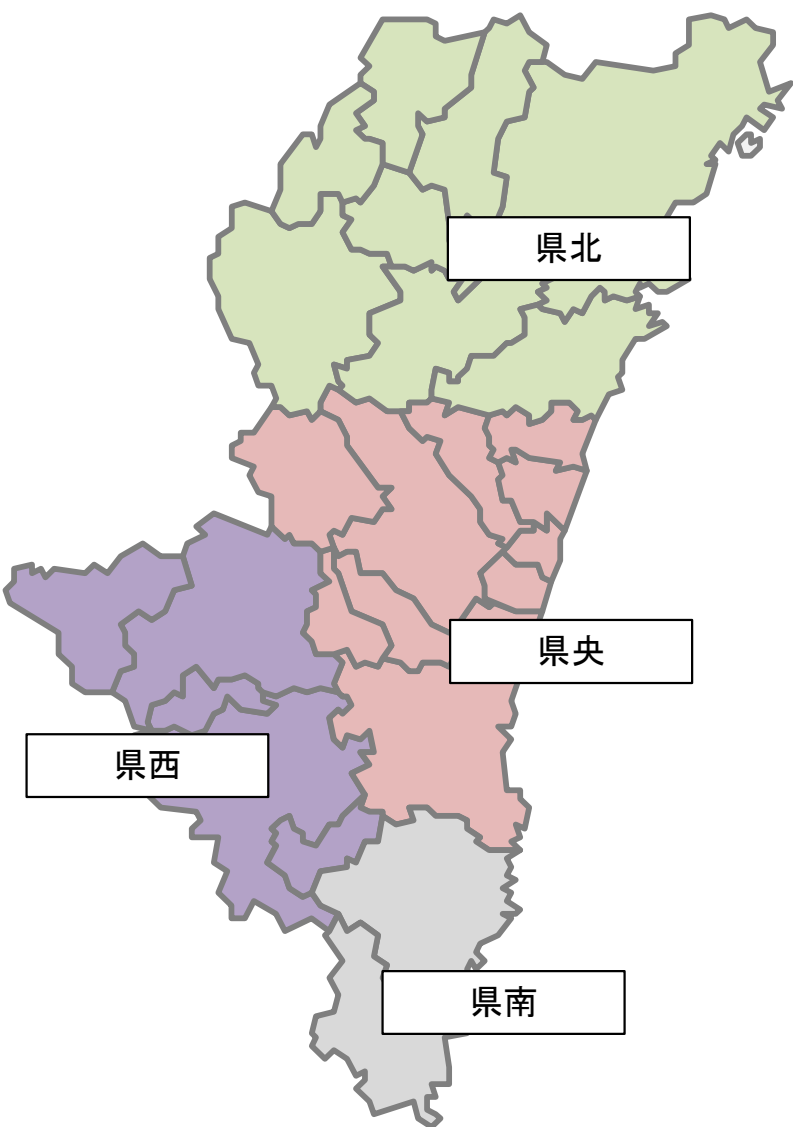
二次医療圏	旧医師偏在指標	全国順位	相対的医師少数区域	新医師偏在指標	全国順位	相対的医師少数区域
県央	12.2	106		10.8	95	
県西	8.5	210	相対的医師少数区域	6.3	230	相対的医師少数区域
県北	8.1	218	相対的医師少数区域	7.4	195	相対的医師少数区域
県南	10.8	138		8.3	163	
全国	12.8			10.6		

(全国284周産期医療圏)

対象医師が変更となったため、前回と単純比較はできない。

新たな医師偏在指標について④

小児医療圏別 医師偏在指標



都道府 県名	旧医師偏 在指標	全国 順位	相対的 医師少数県	新医師偏在 指標	全国 順位	相対的 医師少数県
福岡県	115.4	18		122.0	16	
佐賀県	116.5	17		113.8	27	
長崎県	118.5	13		128.5	13	
熊本県	107.9	26		110.2	28	
大分県	115.4	19		120.4	19	
宮崎県	86.8	42	相対的医師少数県	96.9	41	相対的医師少数県
鹿児島県	85.9	43	相対的医師少数県	95.3	43	相対的医師少数県
沖縄県	93.4	37	相対的医師少数県	95.1	44	相対的医師少数県
全国	106.2			115.1		

二次医療圏	旧医師 偏在指標	全国 順位	相対的 医師少数区域	新医師 偏在指標	全国 順位	相対的 医師少数区域
県央	104.3	122		111.4	128	
県西	64.0	280	相対的医師少数区域	73.6	272	相対的医師少数区域
県北	67.8	265	相対的医師少数区域	78.6	263	相対的医師少数区域
県南	91.4	180		128.2	72	
全国	106.2			115.1		

(全国307小児医療圏)