

産業廃棄物処理計画実施状況報告書

令和5年6月20日

宮崎県知事 殿

提出者

住所 大阪市港区三先1丁目11番18号

氏名 奥村組土木興業株式会社

取締役社長 奥村安正

電話番号 06(6572)5301

廃棄物の処理及び清掃に関する法律第12条第10項の規定に基づき、令和4年度の産業廃棄物
処理計画の実施状況を報告します。

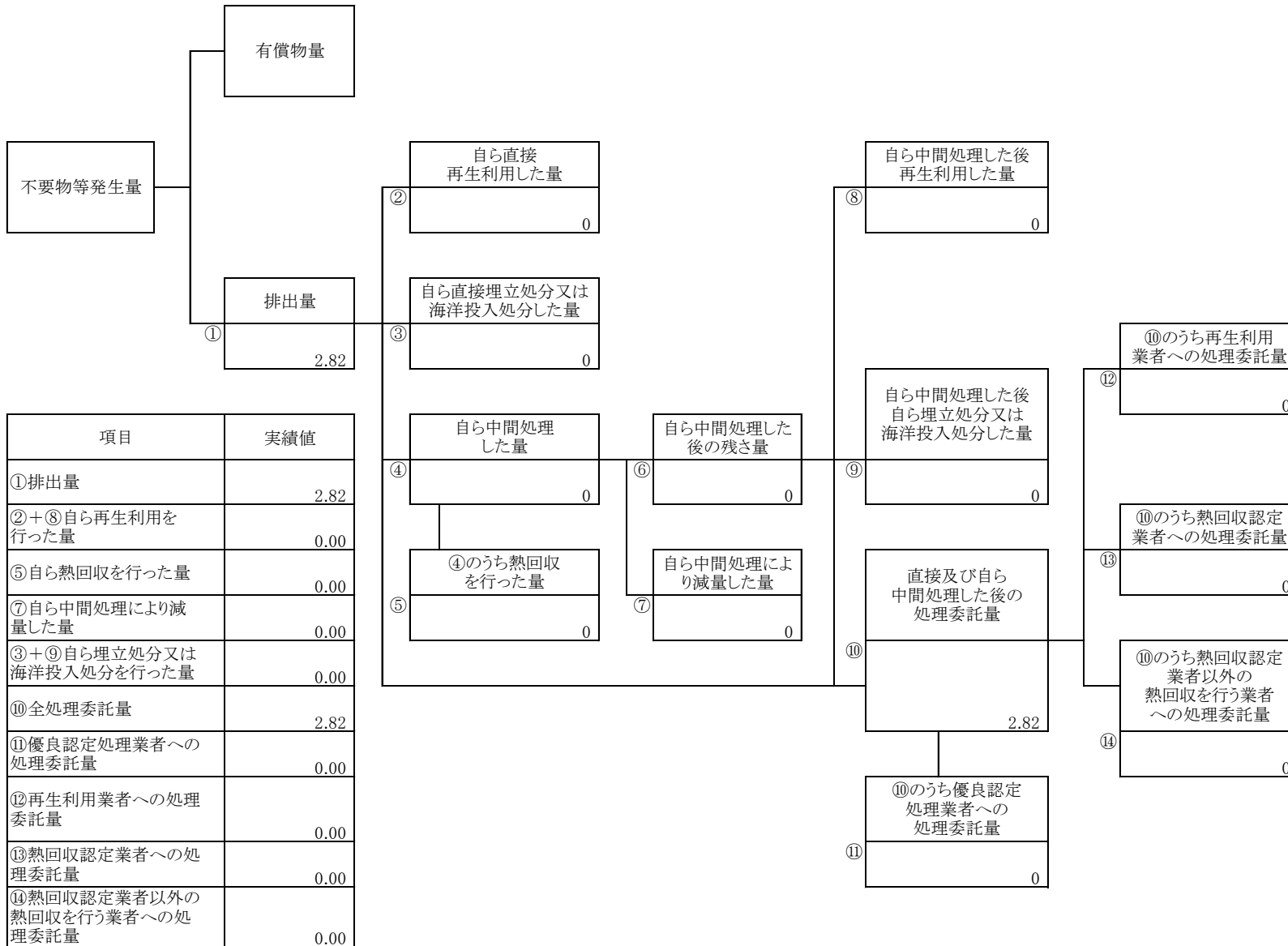
事業場の名称	奥村組土木興業株式会社
事業場の所在地	大阪市港区三先1丁目11番18号
事業の種類	(06)総合工事業
産業廃棄物処理計画における計画期間	令和4年4月1日 ~ 令和5年3月31日

産業廃棄物処理計画における目標値

項目	目標値	項目	目標値
排出量	5,000t	全処理委託量	5,000t
自ら再生利用を行う産業廃棄物の量	t	優良認定処理業者への処理委託量	t
自ら熱回収を行う産業廃棄物の量	t	再生利用業者への処理委託量	5,000t
自ら中間処理により減量する産業廃棄物の量	t	認定熱回収業者への処理委託量	t
自ら埋立処分又は海洋投入処分を行う産業廃棄物の量	t	認定熱回収業者以外の熱回収を行う業者への処理委託量	t
※事務処理欄			

計画の実施状況

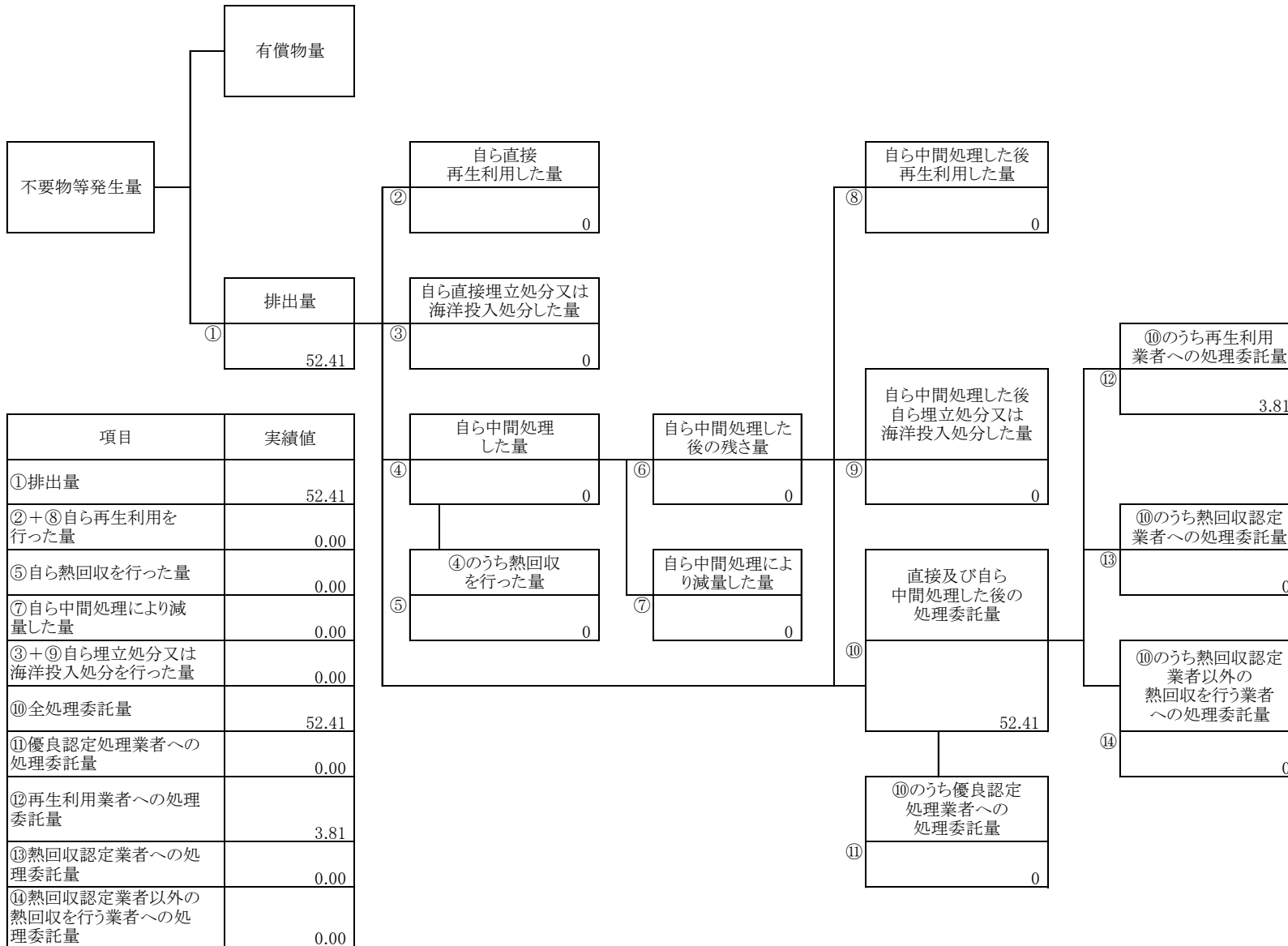
(産業廃棄物の種類: 汚泥)



項目	実績値
①排出量	2.82
②+⑧自ら再生利用を行った量	0.00
⑤自ら熱回収を行った量	0.00
⑦自ら中間処理により減量した量	0.00
③+⑨自ら埋立処分又は海洋投入処分を行った量	0.00
⑩全処理委託量	2.82
⑪優良認定処理業者への処理委託量	0.00
⑫再生利用業者への処理委託量	0.00
⑬熱回収認定業者への処理委託量	0.00
⑭熱回収認定業者以外の熱回収を行う業者への処理委託量	0.00

計画の実施状況

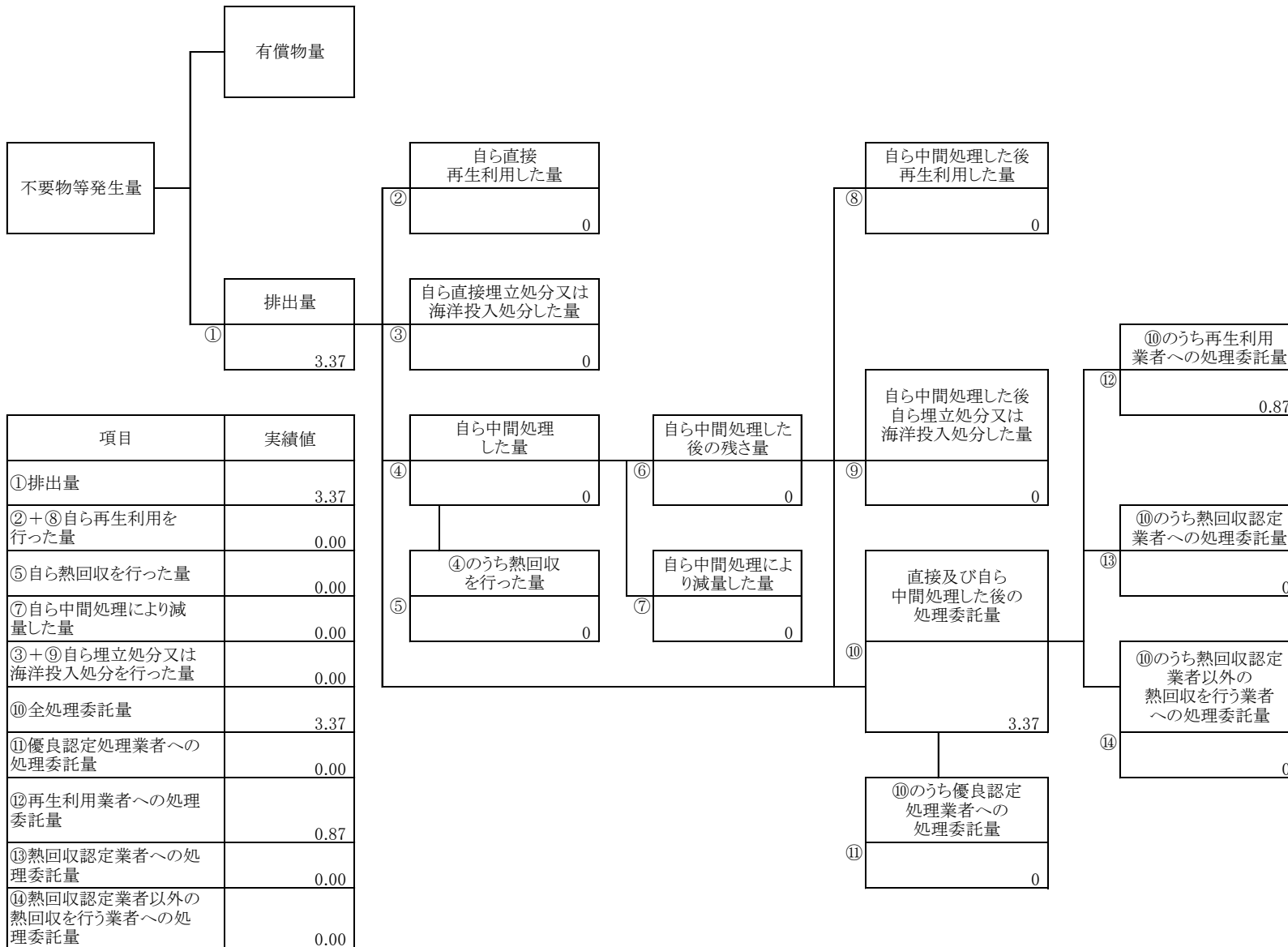
(産業廃棄物の種類: 廃プラスチック類)



項目	実績値
①排出量	52.41
②+⑧自ら再生利用を行った量	0.00
⑤自ら熱回収を行った量	0.00
⑦自ら中間処理により減量した量	0.00
③+⑨自ら埋立処分又は海洋投入処分を行った量	0.00
⑩全処理委託量	52.41
⑪優良認定処理業者への処理委託量	0.00
⑫再生利用業者への処理委託量	3.81
⑬熱回収認定業者への処理委託量	0.00
⑭熱回収認定業者以外の熱回収を行う業者への処理委託量	0.00

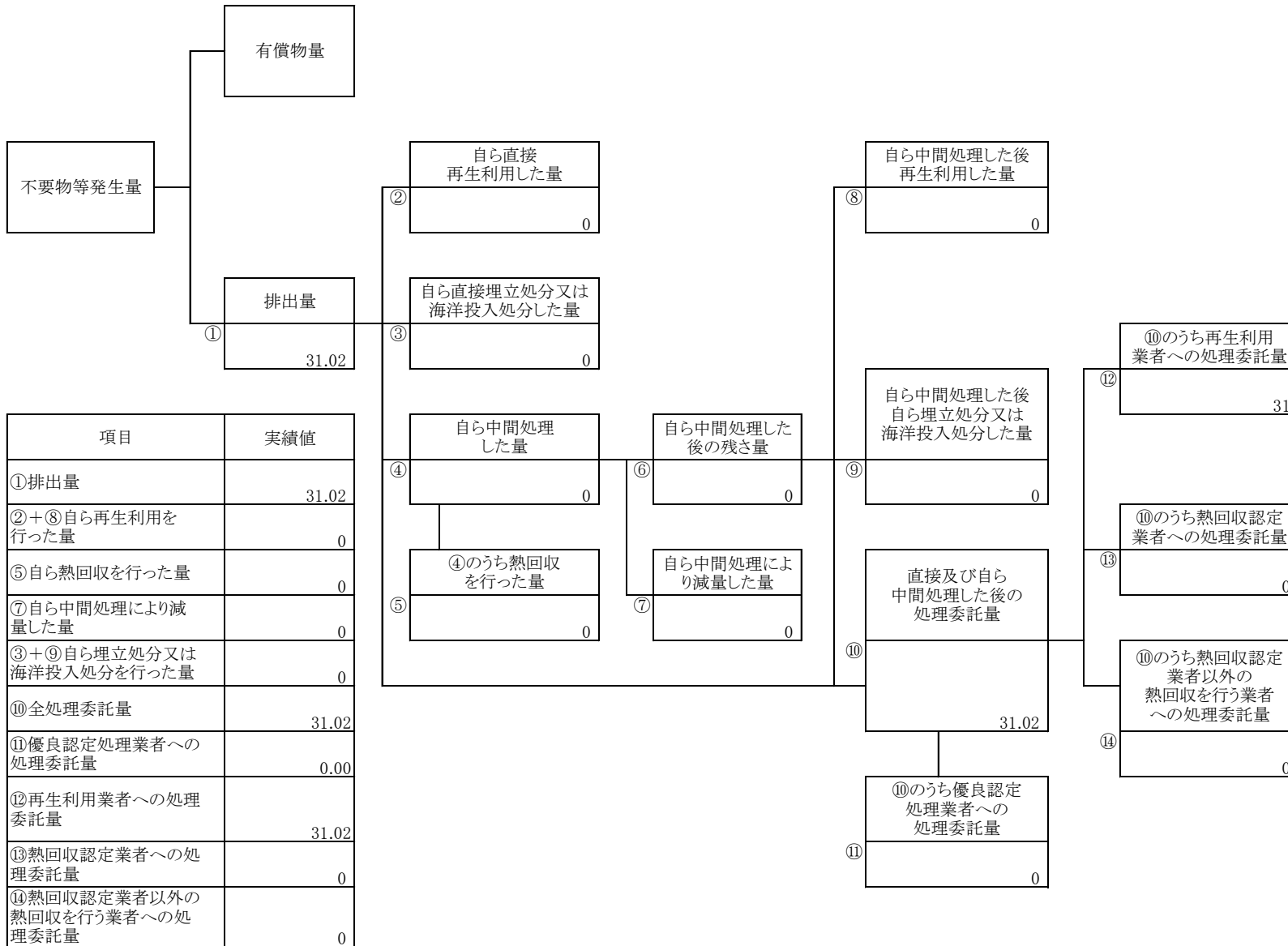
計画の実施状況

(産業廃棄物の種類: 紙くず)



計画の実施状況

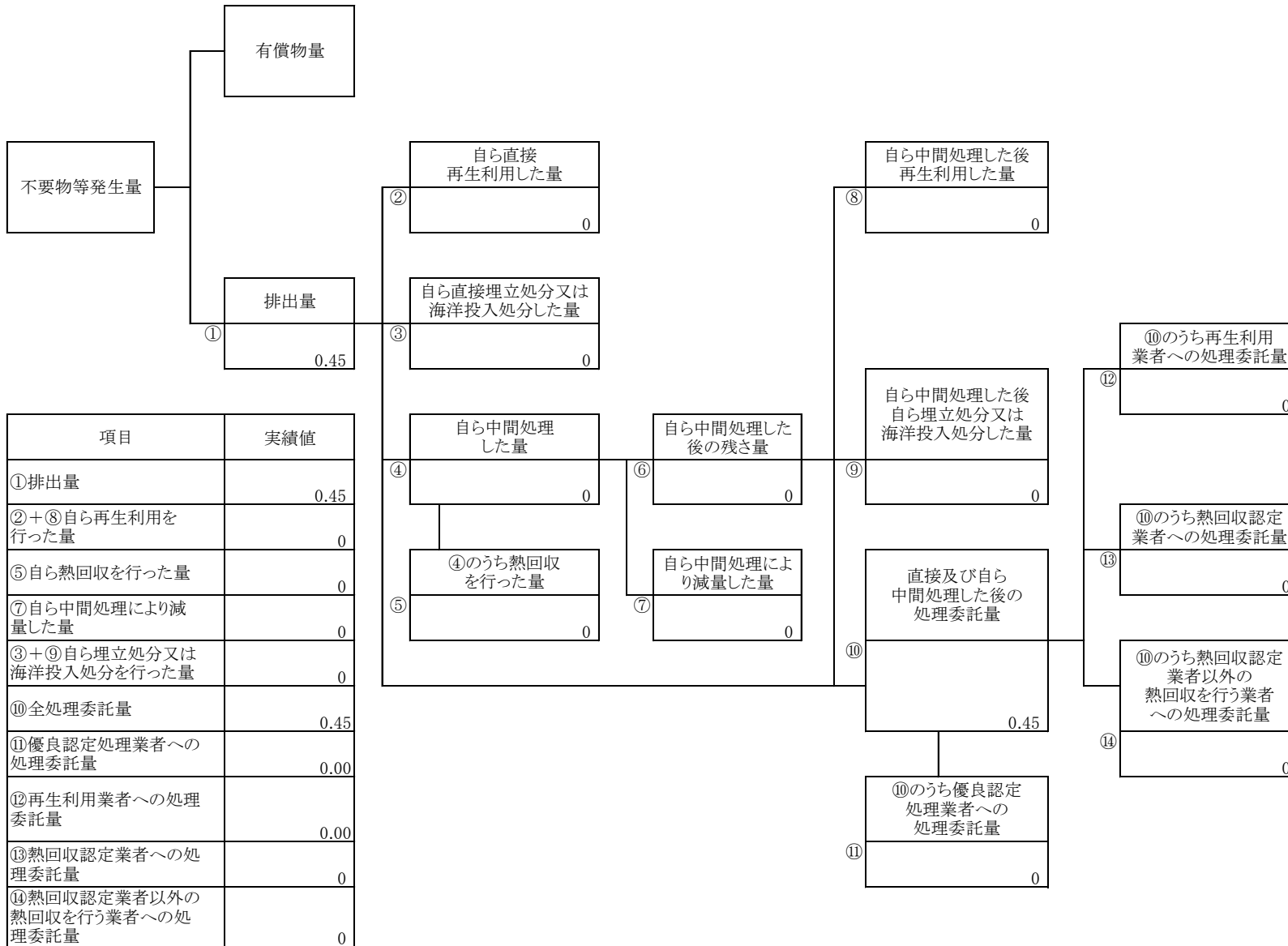
(産業廃棄物の種類: 木くず)



項目	実績値
①排出量	31.02
②+⑧自ら再生利用を行った量	0
⑤自ら熱回収を行った量	0
⑦自ら中間処理により減量した量	0
③+⑨自ら埋立処分又は海洋投入処分を行った量	0
⑩全処理委託量	31.02
⑪優良認定処理業者への処理委託量	0.00
⑫再生利用業者への処理委託量	31.02
⑬熱回収認定業者への処理委託量	0
⑭熱回収認定業者以外の熱回収を行う業者への処理委託量	0

計画の実施状況

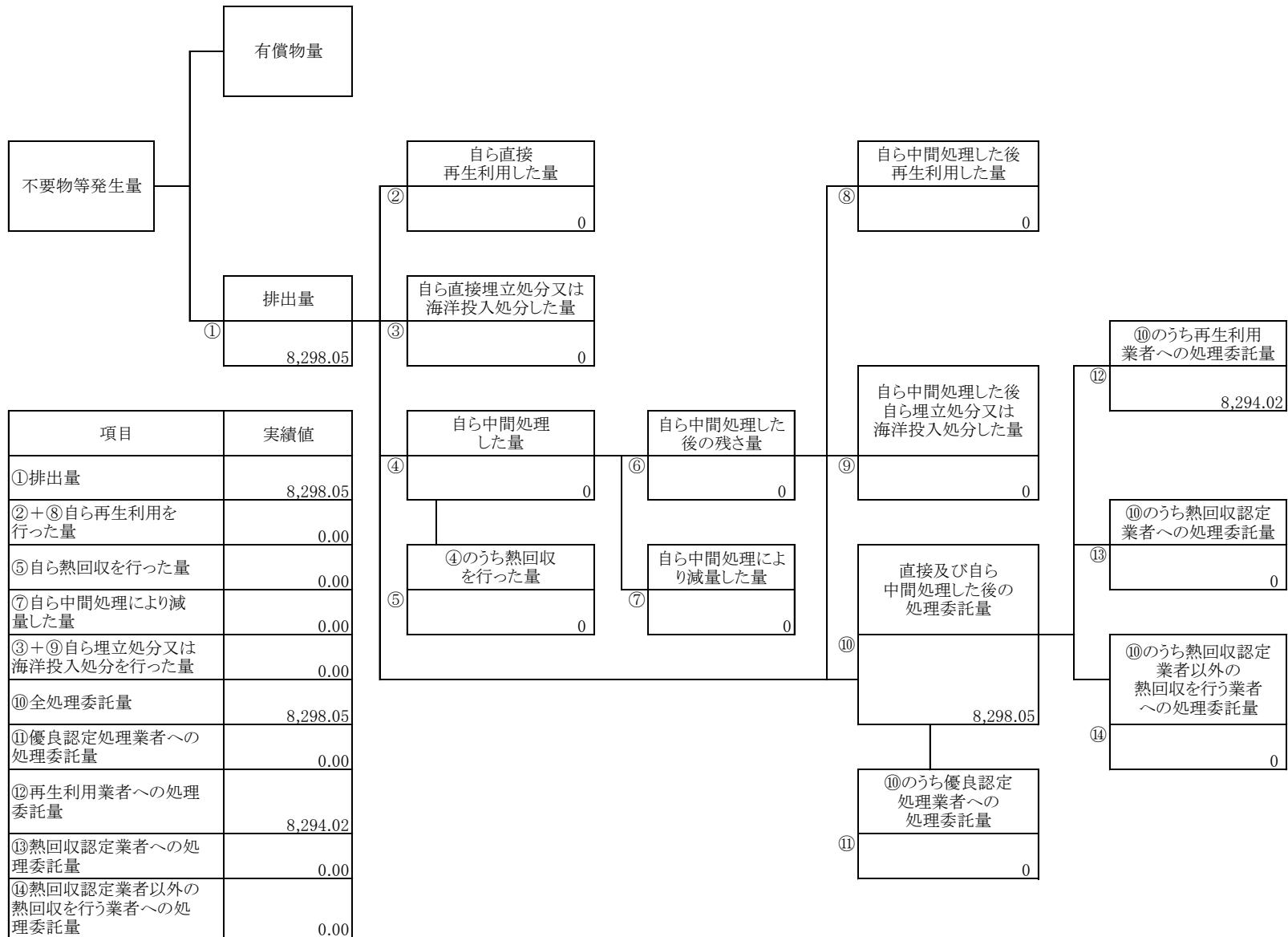
(産業廃棄物の種類: 木くず)



項目	実績値
①排出量	0.45
②+⑧自ら再生利用を行った量	0
⑤自ら熱回収を行った量	0
⑦自ら中間処理により減量した量	0
③+⑨自ら埋立処分又は海洋投入処分を行った量	0
⑩全処理委託量	0.45
⑪優良認定処理業者への処理委託量	0.00
⑫再生利用業者への処理委託量	0.00
⑬熱回収認定業者への処理委託量	0
⑭熱回収認定業者以外の熱回収を行う業者への処理委託量	0

計画の実施状況

(産業廃棄物の種類: がれき類)



項目	実績値
①排出量	8,298.05
②+⑧自ら再生利用を行った量	0.00
⑤自ら熱回収を行った量	0.00
⑦自ら中間処理により減量した量	0.00
③+⑨自ら埋立処分又は海洋投入処分を行った量	0.00
⑩全処理委託量	8,298.05
⑪優良認定処理業者への処理委託量	0.00
⑫再生利用業者への処理委託量	8,294.02
⑬熱回収認定業者への処理委託量	0.00
⑭熱回収認定業者以外の熱回収を行う業者への処理委託量	0.00

備考

- 1 翌年度の6月30日までに提出すること。
- 2 「事業の種類」の欄には、日本標準産業分類の区分を記入すること。
- 3 「産業廃棄物処理計画における目標値」の欄には、項目ごとに、産業廃棄物処理計画に記載した目標値を記入すること。
- 4 第2面には、前年度の産業廃棄物処理に関して、①～⑭の欄のそれぞれに、(1)から(14)に掲げる量を記入すること。
 - (1) ①欄 当該事業場において生じた産業廃棄物の量
 - (2) ②欄 (1)の量のうち、中間処理をせず直接自ら再生利用した量
 - (3) ③欄 (1)の量のうち、中間処理をせず直接自ら埋立処分又は海洋投入処分した量
 - (4) ④欄 (1)の量のうち、自ら中間処理をした産業廃棄物の当該中間処理前の量
 - (5) ⑤欄 (4)の量のうち、熱回収を行った量
 - (6) ⑥欄 自ら中間処理をした後の量
 - (7) ⑦欄 (4)の量から(6)の量を差し引いた量
 - (8) ⑧欄 (6)の量のうち、自ら利用し、又は他人に売却した量
 - (9) ⑨欄 (6)の量のうち、自ら埋立処分及び海洋投入処分した量
 - (10) ⑩欄 中間処理及び最終処分を委託した量
 - (11) ⑪欄 (10)の量のうち、優良認定処理業者(廃棄物の処理及び清掃に関する法律施行令第6条の11第2号に該当する者)への処理委託量
 - (12) ⑫欄 (10)の量のうち、処理業者への再生利用委託量
 - (13) ⑬欄 (10)の量のうち、認定熱回収施設設置者(廃棄物の処理及び清掃に関する法律第15条の3の3第1項の認定を受けた者)である処理業者への焼却処理委託量
 - (14) ⑭欄 (10)の量のうち、認定熱回収施設設置者以外の熱回収を行っている処理業者への焼却処理委託量
- 5 第2面の左下の表には、項目ごとに、産業廃棄物処理計画に記載したそれぞれの実績値を記入すること。
- 6 産業廃棄物の種類が2以上あるときは、産業廃棄物の種類ごとに、第2面の例により産業廃棄物処理計画の実施状況を明らかにした書面を作成し、当該書面を添付すること。
- 7 ※欄には、何も記入しないこと。

産業廃棄物処理計画実施状況報告書の〔集計用シート〕

提出者					
住所	名称	担当部署	担当者名	電話番号	FAX
各行政庁の所管区域内の作業所(現場)を総括的に管理する支店等の住所	各行政庁の所管区域内の作業所(現場)を総括的に管理する支店等の名称	報告担当部署の名称	報告担当部署の氏名	報告担当部署の電話番号	報告担当部署のFAX番号
大阪市港区三売1丁目11番18号	奥村組土木工業株式会社 取締役社長 奥村安正	安全環境部	奥村 安勝	06(6572)5261	06(6575)0752
					報告担当部署の電子メールアドレス
					mailto:oshimura@oshimura.co.jp

産業廃棄物の種類	計画の実施状況													委託先による区分			②+③ 自ら再生利用 を行った量(t)	③+④ 自ら埋立処分又は海洋 投入処分を行った量(t)
	①排出量 (t)	②自ら直接 再生利用した量 (t)	③自己直接埋立 処分又は海洋投 入処分した量(t)	④自ら中間処理した量 (t)	⑤④のうち 熱回収を行った量 (t)	⑥自ら中間処理 した後の残量 (t)	⑦自ら中間処理 により減量した量 (t)	⑧自ら中間処理 した後再生利用 した量 (t)	⑨自ら中間処理した後 自ら埋立処分又は海洋 投入処分した量(t)	⑩直接及び自ら 自己処理した後の 処理委託量 (t)	委託先による区分							
コード	名称									⑪再生利用者への 処理委託量(t)	⑫熱回収認定業者 への処理委託量(t)	⑬熱回収認定業者以外の 熱回収業者への処理委託量(t)	⑭その他の中間処理 委託量(t)	⑮埋立処分委託量(t)	⑯職員認定処理業者 への処理委託量(t)			
100	燃え殻																	
200	汚泥	2.82							2.82									
300	廃油																	
400	廃酸																	
500	廃アルカリ																	
	廃プラスチック類	52.41							52.41	3.81				48.60				
	600 廃プラスチック類																	
	2430 廃プラスチック類(石綿含有)	52.41							52.41	3.81				48.60				
700	紙くず	3.37							3.37	0.87				2.50				
800	木くず	31.02							31.02	31.02								
900	繊維くず																	
1200	金属くず	0.45							0.45	0.00				0.45				
	ガラスくず、コンクリートくず及び陶磁器くず																	
	1300 ガラスくず、コンクリートくず及び陶磁器くず																	
	1320 廃石膏ボード																	
	2400 ガラスくず、コンクリートくず及び陶磁器くず(石綿含有)																	
	がれき類	8,298.05							8,298.05	8,294.02				4.03				
	1500 その他のがれき類	0.65							0.65	0.00				0.65				
	1501 コンクリート塊	6,076.87							6,076.87	6,076.87				0.00				
	1502 アスファルト・コンクリート塊	2,217.15							2,217.15	2,217.15				0.00				
	2440 がれき類(石綿含有)	3.38							3.38	0.00				3.38				
	建設系混合廃棄物																	
	2010 建設系混合廃棄物(安定型)																	
	2020 建設系混合廃棄物(管理型)																	
	2410 建設系混合廃棄物(石綿含有)																	
	合計	8,388.12							8,388.12	8,329.72				58.40	0			

(注1) トン未満は原則として四捨五入。ただし、数字が有効であれば小数点以下3桁まで記載は可。
 (注2) 上記の産業廃棄物の種類以外の排出実績があった場合は、必要に応じ、直接追加入力するとともに、第2面も追加してください。