

産業廃棄物処理計画実施状況報告書

令和 5 年 6 月 30 日

宮崎県知事 河野 俊嗣 殿



提出者
住所 宮崎県都城市高木町4338番地
氏名 有限会社 まつもと
代表取締役 黒木 徹
電話番号 0986-38-0188

廃棄物の処理及び清掃に関する法律第12条第10項の規定に基づき、令和4年度の産業廃棄物処理計画の実施状況を報告します。

事業場の名称	有限会社 まつもと
事業場の所在地	宮崎県都城市高木町4338番地
事業の種類	職別工事業
産業廃棄物処理計画における計画期間	令和4年4月1日～令和5年3月31日

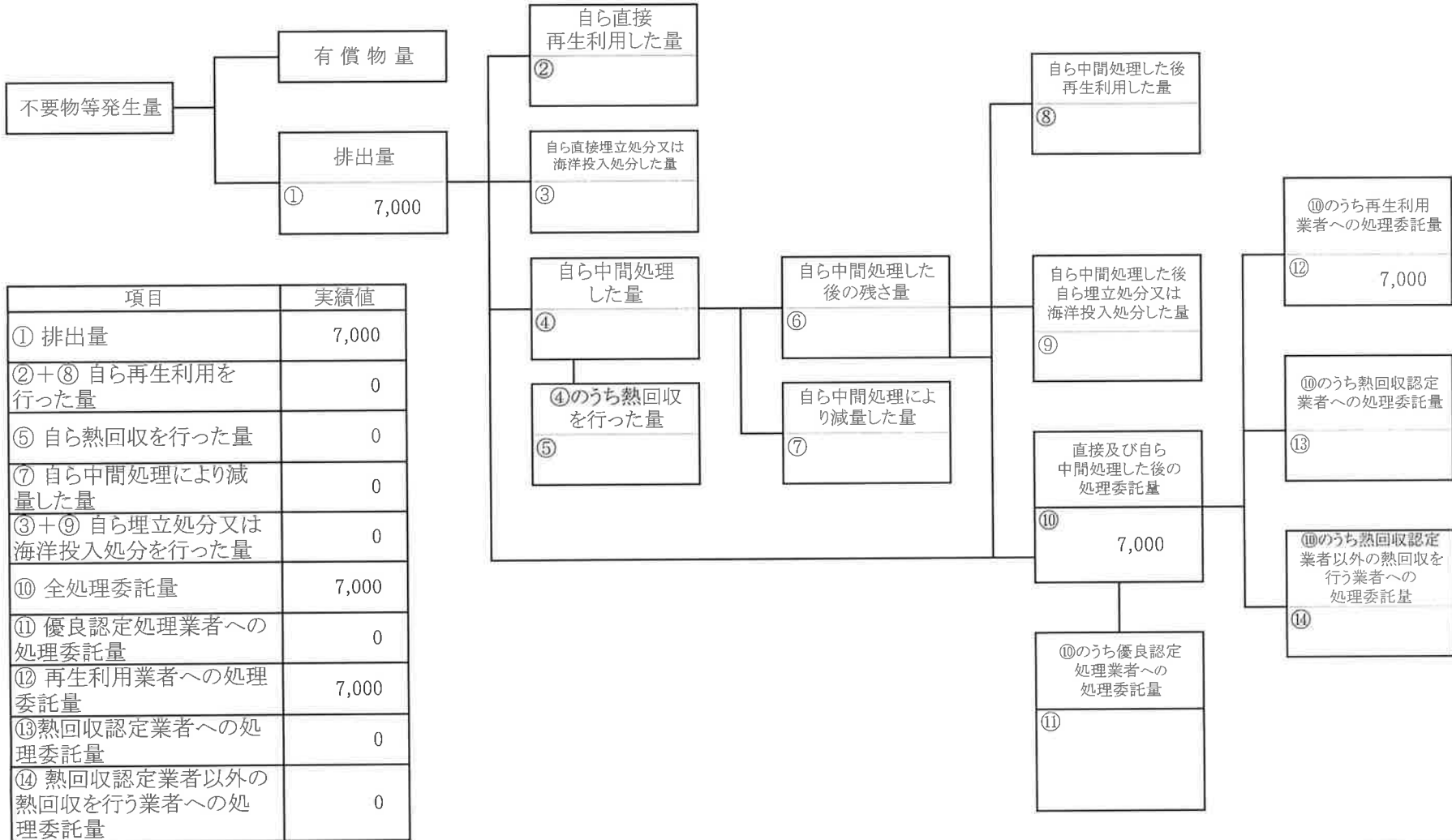
産業廃棄物処理計画における目標値

項目	目標値	項目	目標値
排出量	8670 t	全処理委託量	8670 t
自ら再生利用を行う産業廃棄物の量	t	優良認定処理業者への処理委託量	t
自ら熱回収を行う産業廃棄物の量	t	再生利用業者への処理委託量	7,603 t
自ら中間処理により減量する産業廃棄物の量	t	認定熱回収業者への処理委託量	t
自ら埋立処分又は海洋投入処分を行う産業廃棄物の量	t	認定熱回収業者以外の熱回収を行う業者への処理委託量	t

※事務処理欄

計画の実施状況

(産業廃棄物の種類： がれき類(コンクリート破片、アスファルト破片、瓦破片))



項目	実績値
① 排出量	7,000
②+⑧ 自ら再生利用を行った量	0
⑤ 自ら熱回収を行った量	0
⑦ 自ら中間処理により減量した量	0
③+⑨ 自ら埋立処分又は海洋投入処分を行った量	0
⑩ 全処理委託量	7,000
⑪ 優良認定処理業者への処理委託量	0
⑫ 再生利用者への処理委託量	7,000
⑬ 熱回収認定業者への処理委託量	0
⑭ 熱回収認定業者以外の熱回収を行う業者への処理委託量	0

計画の実施状況

(産業廃棄物の種類 :

木くず

)

不要物等発生量

有償物量

排出量

①

600

自ら直接
再生利用した量

②

自ら直接埋立処分又は
海洋投入処分した量

③

自ら中間処理
した量

④

自ら中間処理した
後の残さ量

⑥

自ら中間処理した後
再生利用した量

⑧

自ら中間処理した後
自ら埋立処分又は
海洋投入処分した量

⑨

⑩のうち再生利用
業者への処理委託量

⑫

600

⑩のうち熱回収認定
業者への処理委託量

⑬

直接及び自ら
中間処理した後の
処理委託量

⑩

600

⑩のうち熱回収認定
業者以外の熱回収を
行う業者への
処理委託量

⑭

⑩のうち優良認定
処理業者への
処理委託量

⑪

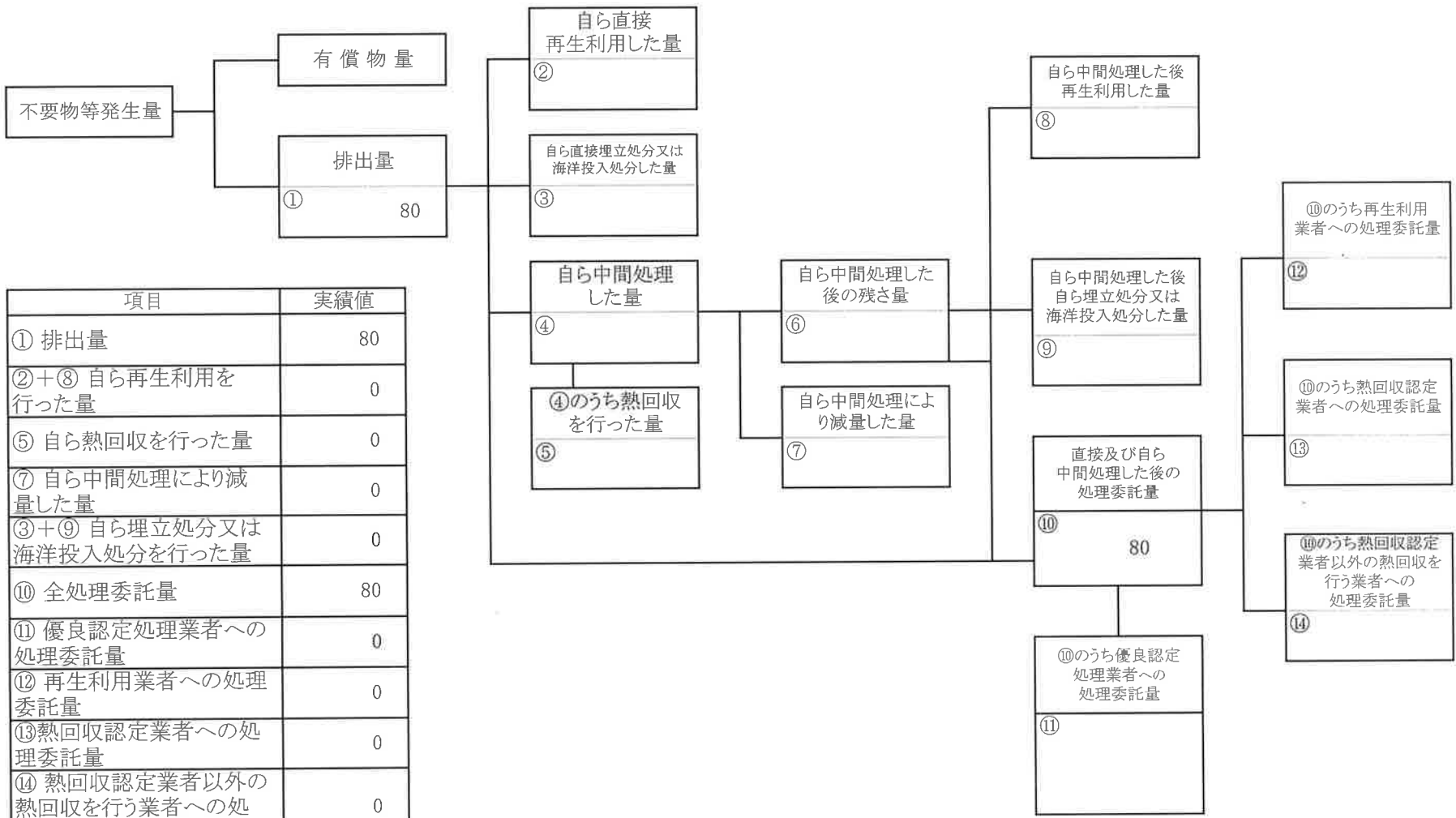
項目	実績値
① 排出量	600
②+⑧ 自ら再生利用を行った量	0
⑤ 自ら熱回収を行った量	0
⑦ 自ら中間処理により減量した量	0
③+⑨ 自ら埋立処分又は海洋投入処分を行った量	0
⑩ 全処理委託量	600
⑪ 優良認定処理業者への処理委託量	0
⑫ 再生利用業者への処理委託量	600
⑬ 熱回収認定業者への処理委託量	0
⑭ 熱回収認定業者以外の熱回収を行う業者への処理委託量	0

計画の実施状況

(産業廃棄物の種類 :

燃えがら・ばいじん

)



項目	実績値
① 排出量	80
②+⑧ 自ら再生利用を行った量	0
⑤ 自ら熱回収を行った量	0
⑦ 自ら中間処理により減量した量	0
③+⑨ 自ら埋立処分又は海洋投入処分を行った量	0
⑩ 全処理委託量	80
⑪ 優良認定処理業者への処理委託量	0
⑫ 再生利用業者への処理委託量	0
⑬ 熱回収認定業者への処理委託量	0
⑭ 熱回収認定業者以外の熱回収を行う業者への処理委託量	0

計画の実施状況

(産業廃棄物の種類 :

廃プラスチック類

)

不要物等発生量

有償物量

排出量

①

400

自ら直接再生利用した量

②

自ら直接埋立処分又は海洋投入処分した量

③

自ら中間処理した量

④

自ら中間処理した後の残さ量

⑥

自ら中間処理した後再生利用した量

⑧

自ら中間処理した後自ら埋立処分又は海洋投入処分した量

⑨

直接及び自ら中間処理した後の処理委託量

⑩

400

⑩のうち再生利用業者への処理委託量

⑫

⑩のうち熱回収認定業者への処理委託量

⑬

⑩のうち熱回収認定業者以外の熱回収を行う業者への処理委託量

⑭

⑩のうち優良認定処理業者への処理委託量

⑪

項目	実績値
① 排出量	400
②+⑧ 自ら再生利用を行った量	0
⑤ 自ら熱回収を行った量	0
⑦ 自ら中間処理により減量した量	0
③+⑨ 自ら埋立処分又は海洋投入処分を行った量	0
⑩ 全処理委託量	400
⑪ 優良認定処理業者への処理委託量	0
⑫ 再生利用業者への処理委託量	0
⑬ 熱回収認定業者への処理委託量	0
⑭ 熱回収認定業者以外の熱回収を行う業者への処理委託量	0

(第2面)

計画の実施状況

(産業廃棄物の種類 :

ガラスくず、コンクリートくず及び陶磁器くず

)

不要物等発生量

有償物量

排出量

①

85

自ら直接
再生利用した量

②

自ら直接埋立処分又は
海洋投入処分した量

③

自ら中間処理
した量

④

④のうち熱回収
を行った量

⑤

自ら中間処理した
後の残さ量

⑥

自ら中間処理によ
り減量した量

⑦

自ら中間処理した後
再生利用した量

⑧

自ら中間処理した後
自ら埋立処分又は
海洋投入処分した量

⑨

直接及び自ら
中間処理した後の
処理委託量

⑩

85

⑩のうち優良認定
処理業者への
処理委託量

⑪

⑩のうち再生利用
業者への処理委託量

⑫

⑩のうち熱回収認定
業者への処理委託量

⑬

⑩のうち熱回収認定
業者以外の熱回収を
行う業者への
処理委託量

⑭

項目	実績値
① 排出量	85
②+⑧ 自ら再生利用を行った量	0
⑤ 自ら熱回収を行った量	0
⑦ 自ら中間処理により減量した量	0
③+⑨ 自ら埋立処分又は海洋投入処分を行った量	0
⑩ 全処理委託量	85
⑪ 優良認定処理業者への処理委託量	0
⑫ 再生利用業者への処理委託量	0
⑬ 熱回収認定業者への処理委託量	0
⑭ 熱回収認定業者以外の熱回収を行う業者への処理委託量	0

計画の実施状況

(産業廃棄物の種類 :

がれき類安定型

)

不要物等発生量

有償物量

排出量

①

250

自ら直接再生利用した量

②

自ら直接埋立処分又は海洋投入処分した量

③

自ら中間処理した量

④

自ら中間処理した後の残さ量

⑥

自ら中間処理した後再生利用した量

⑧

自ら中間処理した後自ら埋立処分又は海洋投入処分した量

⑨

直接及び自ら中間処理した後の処理委託量

⑩

250

⑩のうち再生利用業者への処理委託量

⑫

⑩のうち熱回収認定業者への処理委託量

⑬

⑩のうち熱回収認定業者以外の熱回収を行う業者への処理委託量

⑭

⑩のうち優良認定処理業者への処理委託量

⑪

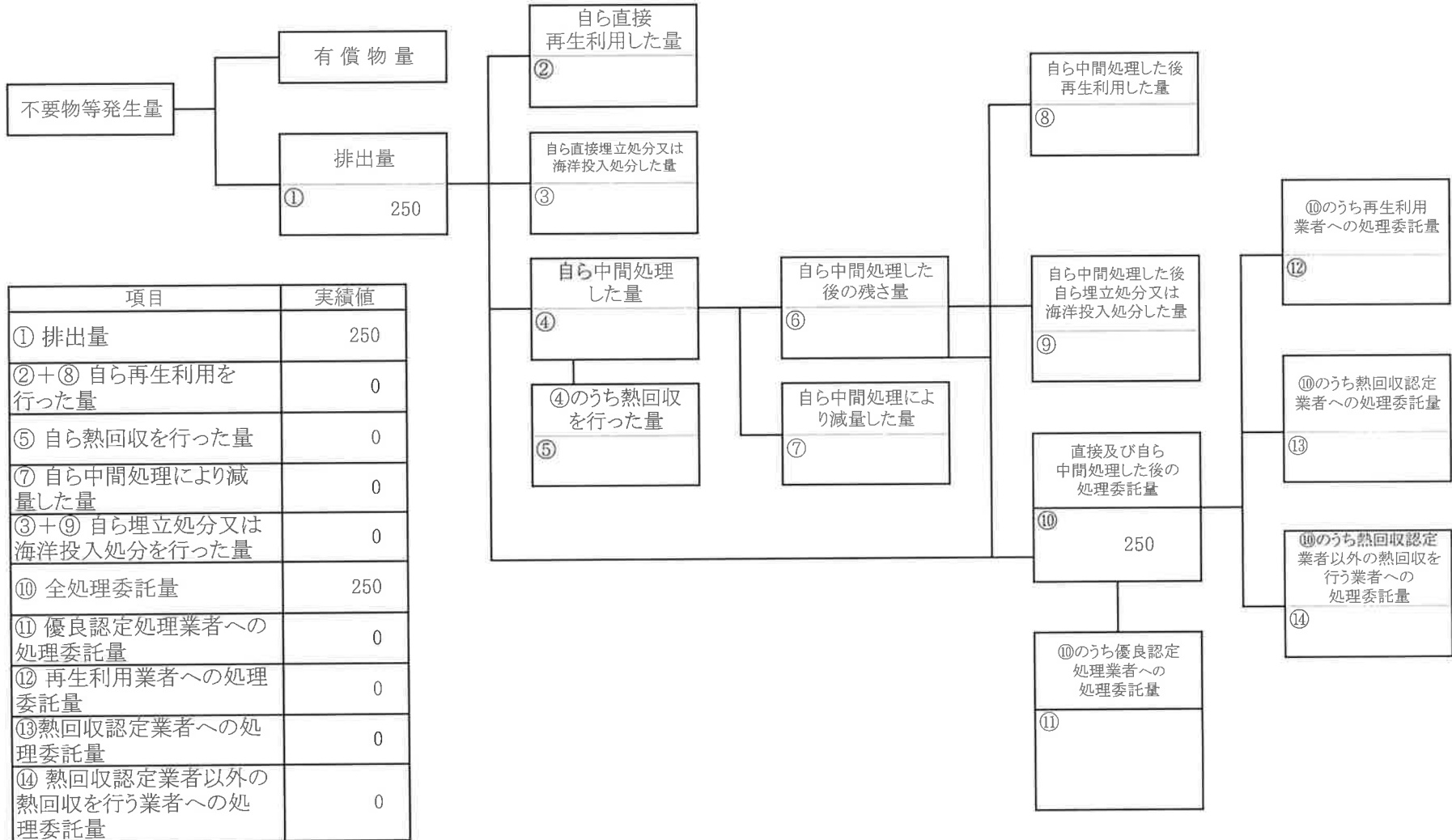
項目	実績値
① 排出量	250
②+⑧ 自ら再生利用を行った量	0
⑤ 自ら熱回収を行った量	0
⑦ 自ら中間処理により減量した量	0
③+⑨ 自ら埋立処分又は海洋投入処分を行った量	0
⑩ 全処理委託量	250
⑪ 優良認定処理業者への処理委託量	0
⑫ 再生利用業者への処理委託量	0
⑬ 熱回収認定業者への処理委託量	0
⑭ 熱回収認定業者以外の熱回収を行う業者への処理委託量	0

計画の実施状況

(産業廃棄物の種類 :

がれき類石綿含有

)

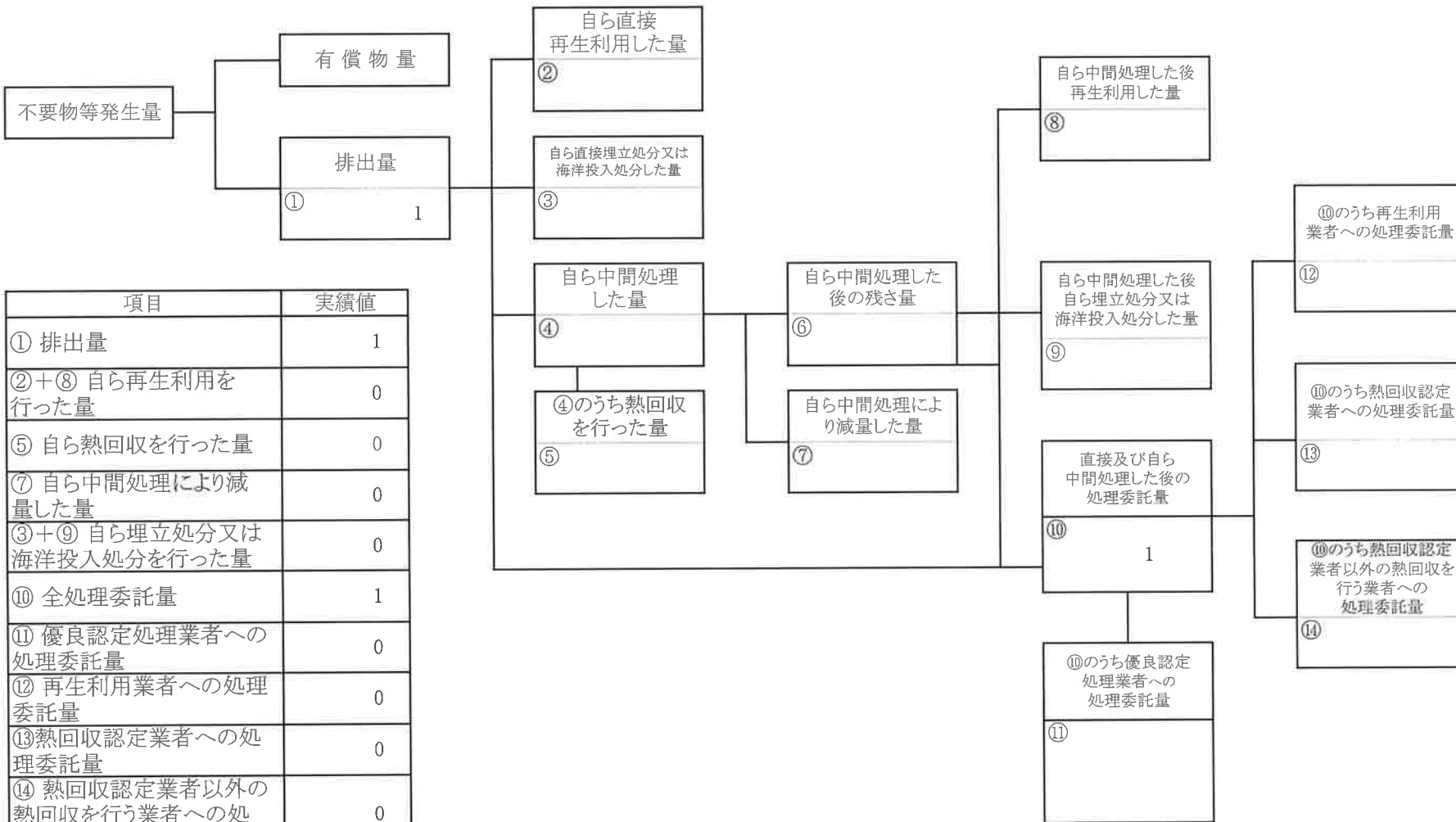


計画の実施状況

(産業廃棄物の種類 :

混合廃棄物

)



項目	実績値
① 排出量	1
②+⑧ 自ら再生利用を行った量	0
⑤ 自ら熱回収を行った量	0
⑦ 自ら中間処理により減量した量	0
③+⑨ 自ら埋立処分又は海洋投入処分を行った量	0
⑩ 全処理委託量	1
⑪ 優良認定処理業者への処理委託量	0
⑫ 再生利用業者への処理委託量	0
⑬ 熱回収認定業者への処理委託量	0
⑭ 熱回収認定業者以外の熱回収を行う業者への処理委託量	0

計画の実施状況

(産業廃棄物の種類 :

廃油

)

不要物等発生量

有償物量

排出量

①

1

自ら直接
再生利用した量

②

自ら直接埋立処分又は
海洋投入処分した量

③

自ら中間処理
した量

④

自ら中間処理した
後の残さ量

⑥

自ら中間処理した後
再生利用した量

⑧

自ら中間処理した後
自ら埋立処分又は
海洋投入処分した量

⑨

⑩のうち再生利用
業者への処理委託量

⑫

⑩のうち熱回収認定
業者への処理委託量

⑬

⑩のうち熱回収認定
業者以外の熱回収を
行う業者への
処理委託量

⑭

直接及び自ら
中間処理した後の
処理委託量

⑩

1

⑩のうち優良認定
処理業者への
処理委託量

⑪

項目	実績値
① 排出量	0.2
②+⑧ 自ら再生利用を行った量	0
⑤ 自ら熱回収を行った量	0
⑦ 自ら中間処理により減量した量	0
③+⑨ 自ら埋立処分又は海洋投入処分を行った量	0
⑩ 全処理委託量	1
⑪ 優良認定処理業者への処理委託量	0
⑫ 再生利用業者への処理委託量	0
⑬ 熱回収認定業者への処理委託量	0
⑭ 熱回収認定業者以外の熱回収を行う業者への処理委託量	0

計画の実施状況

(産業廃棄物の種類 : たたみ)

不要物等発生量

有償物量

排出量

①

2

自ら直接
再生利用した量

②

自ら直接埋立処分又は
海洋投入処分した量

③

自ら中間処理
した量

④

自ら中間処理した
後の残さ量

⑥

自ら中間処理した後
再生利用した量

⑧

自ら中間処理した後
自ら埋立処分又は
海洋投入処分した量

⑨

⑩のうち再生利用
業者への処理委託量

⑫

2

⑩のうち熱回収認定
業者への処理委託量

⑬

⑩のうち熱回収認定
業者以外の熱回収を
行う業者への
処理委託量

⑭

直接及び自ら
中間処理した後の
処理委託量

⑩

2

⑩のうち優良認定
処理業者への
処理委託量

⑪

項目	実績値
① 排出量	2
②+⑧ 自ら再生利用を行った量	0
⑤ 自ら熱回収を行った量	0
⑦ 自ら中間処理により減量した量	0
③+⑨ 自ら埋立処分又は海洋投入処分を行った量	0
⑩ 全処理委託量	2
⑪ 優良認定処理業者への処理委託量	0
⑫ 再生利用業者への処理委託量	2
⑬ 熱回収認定業者への処理委託量	0
⑭ 熱回収認定業者以外の熱回収を行う業者への処理委託量	0

計画の実施状況

(産業廃棄物の種類 :

タイヤ

)

不要物等発生量

有償物量

排出量

①

1

自ら直接
再生利用した量

②

自ら直接埋立処分又は
海洋投入処分した量

③

自ら中間処理
した量

④

④のうち熱回収
を行った量

⑤

自ら中間処理した
後の残さ量

⑥

自ら中間処理によ
り減量した量

⑦

自ら中間処理した後
再生利用した量

⑧

自ら中間処理した後
自ら埋立処分又は
海洋投入処分した量

⑨

直接及び自ら
中間処理した後の
処理委託量

⑩

1

⑩のうち再生利用
業者への処理委託量

⑫

1

⑩のうち熱回収認定
業者への処理委託量

⑬

⑩のうち熱回収認定
業者以外の熱回収を
行う業者への
処理委託量

⑭

⑩のうち優良認定
処理業者への
処理委託量

⑪

項目	実績値
① 排出量	1
②+⑧ 自ら再生利用を行った量	0
⑤ 自ら熱回収を行った量	0
⑦ 自ら中間処理により減量した量	0
③+⑨ 自ら埋立処分又は海洋投入処分を行った量	0
⑩ 全処理委託量	1
⑪ 優良認定処理業者への処理委託量	0
⑫ 再生利用業者への処理委託量	1
⑬ 熱回収認定業者への処理委託量	0
⑭ 熱回収認定業者以外の熱回収を行う業者への処理委託量	0