

## 令和5年度第2四半期までの競争入札・契約結果の状況(建設工事)

### 1 宮崎県(公共三部計)

【単位:価格(億円)】

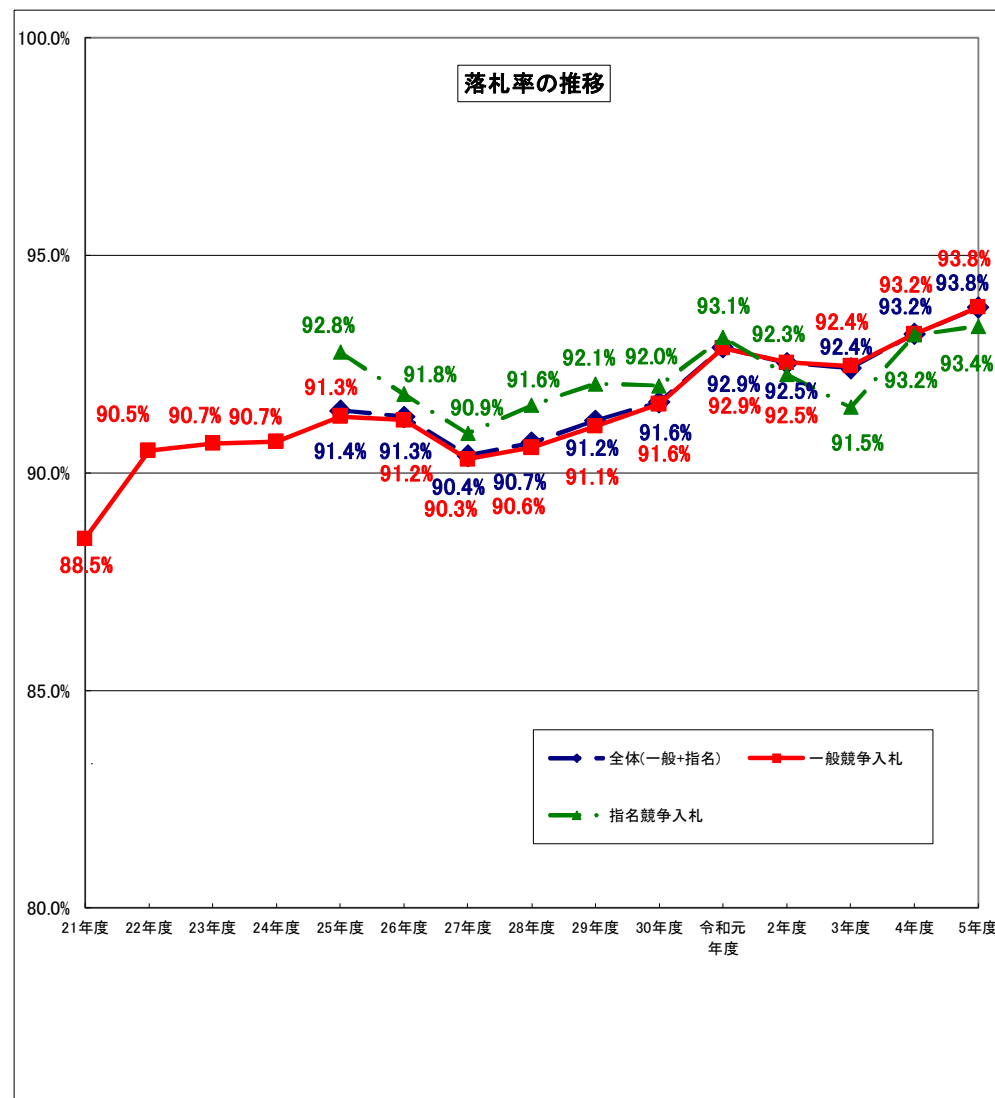
	契約件数	予定価格	落札価格	落札率	令和4年度 年間落札率
全体	628	314.9	295.6	93.8%	93.2%
一般競争入札	609	311.4	292.4	93.8%	93.2%
うち総合評価	222	165.5	155.0	93.8%	93.3%
指名競争入札	19	3.4	3.2	93.4%	93.2%

(注) 四捨五入により、各表の合計の数値と内訳が一致しないことがあります。  
また、落札率は各案件の落札率の平均(単純平均)です。(以下同じ。)

### 2 発注機関別(公共三部別)

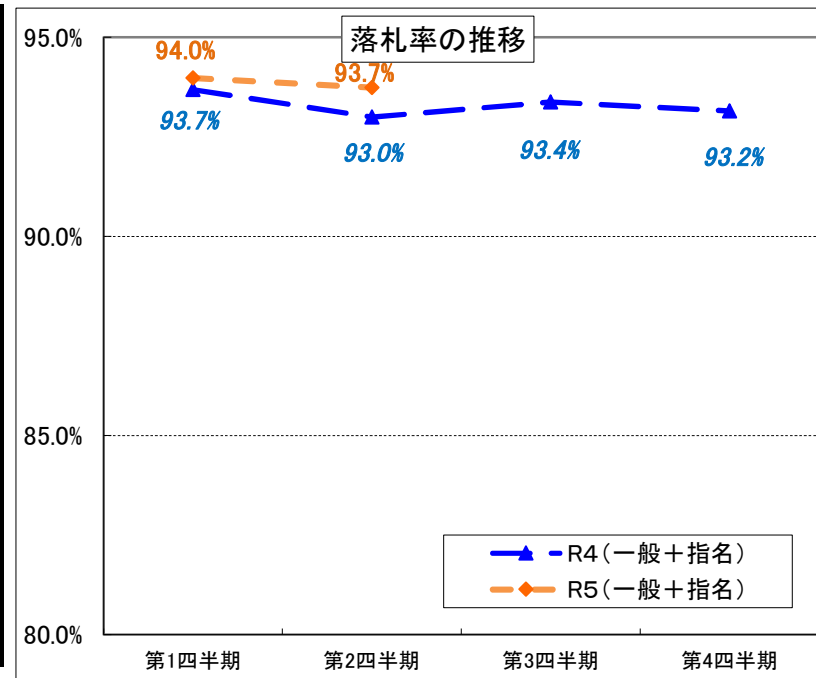
【単位:価格(億円)】

	契約件数	予定価格	落札価格	落札率	令和4年度 年間落札率	
県土整備部		497	242.9	227.0	93.3%	92.9%
	一般競争入札	479	239.5	223.9	93.3%	92.9%
	うち総合評価	198	142.0	133.0	93.8%	93.1%
	指名競争入札	18	3.3	3.1	93.0%	92.6%
農政水産部		89	38.5	36.7	95.3%	94.4%
	一般競争入札	88	38.4	36.6	95.3%	94.3%
	うち総合評価	14	10.3	9.6	94.2%	94.6%
	指名競争入札	1	0.1	0.1	99.8%	98.6%
環境森林部		42	33.5	31.9	96.2%	95.3%
	一般競争入札	42	33.5	31.9	96.2%	95.3%
	うち総合評価	10	13.3	12.4	94.4%	95.9%
	指名競争入札	0	0.0	0.0	-	-



〔令和5年度四半期毎の競争入札・契約結果の推移(建設工事)〕

		年度計	(四半期)			
			第1四半期	第2四半期	第3四半期	第4四半期
契約件数	計	628	155	473	-	-
	一般競争入札	609	151	458	-	-
	指名競争入札	19	4	15	-	-
予定価格 (単位:億円)	計	314.9	85.4	229.5	-	-
	一般競争入札	311.4	84.9	226.6	-	-
	指名競争入札	3.4	0.5	2.9	-	-
落札価格 (単位:億円)	計	295.6	80.0	215.5	-	-
	一般競争入札	292.4	79.5	212.8	-	-
	指名競争入札	3.2	0.5	2.7	-	-
落札率	計	93.8%	94.0%	93.7%	-	-
	一般競争入札	93.8%	94.0%	93.7%	-	-
	指名競争入札	93.4%	93.5%	93.3%	-	-



※令和4年度落札率

		年度計	(四半期)			
			第1四半期	第2四半期	第3四半期	第4四半期
落札率	計	93.2%	93.7%	93.0%	93.4%	93.2%
	一般競争入札	93.2%	93.7%	93.0%	93.4%	93.2%
	指名競争入札	93.2%	92.1%	93.1%	93.4%	93.1%

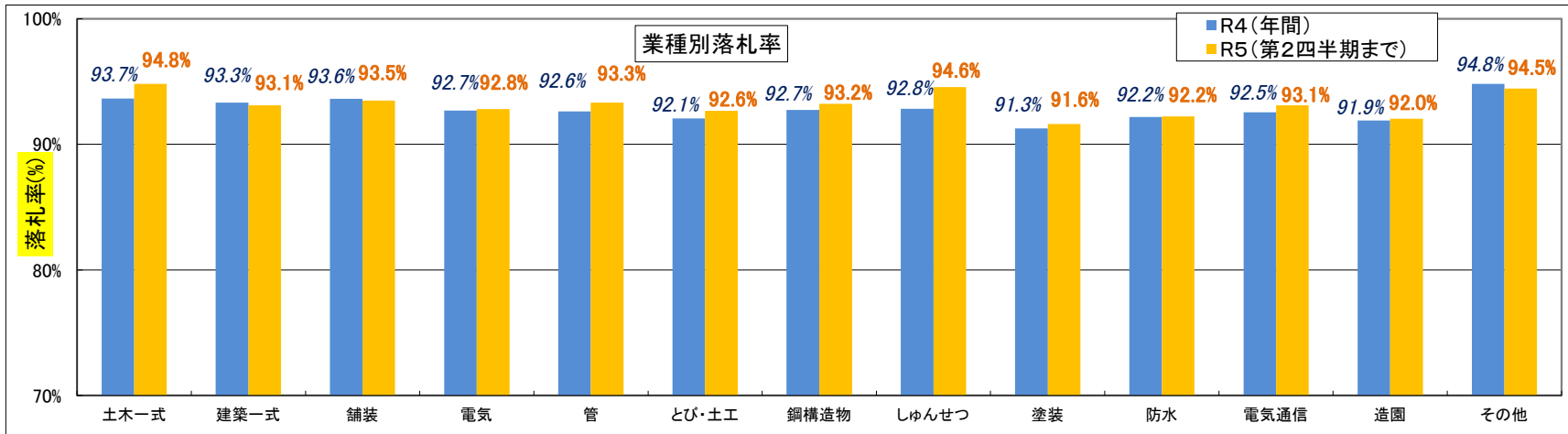
## 令和5年度第2四半期までの競争入札・契約結果の状況(建設工事)

### 3 業種別

		土木一式	建築一式	舗装	電気	管	とび・土工	鋼構造物	しゅんせつ	塗装	防水	電気通信	造園	その他	業種計
契約件数		285	26	93	33	23	102	5	5	32	2	12	4	6	628
	一般競争入札	281	26	80	33	23	100	5	5	32	2	12	4	6	609
	うち総合評価	127	4	45	1	2	34	0	0	7	0	0	0	2	222
	指名競争入札	4	0	13	0	0	2	0	0	0	0	0	0	0	19
予定価格 (単位:億円)		170.0	27.0	19.1	10.2	10.9	50.1	2.0	5.3	13.7	0.4	3.2	0.5	2.4	314.9
	一般競争入札	169.2	27.0	17.0	10.2	10.9	49.7	2.0	5.3	13.7	0.4	3.2	0.5	2.4	311.4
	うち総合評価	100.2	14.2	9.6	1.6	2.4	29.0	0.0	0.0	7.5	0.0	0.0	0.0	1.1	165.5
	指名競争入札	0.8	0.0	2.1	0.0	0.0	0.5	0.0	0.0	0.0	0.0	0.0	0.0	0.0	3.4
落札価格 (単位:億円)		161.2	25.0	17.8	9.5	10.1	46.5	1.8	4.9	12.6	0.4	3.0	0.5	2.3	295.6
	一般競争入札	160.4	25.0	15.8	9.5	10.1	46.1	1.8	4.9	12.6	0.4	3.0	0.5	2.3	292.4
	うち総合評価	94.6	13.1	9.0	1.5	2.2	26.8	0.0	0.0	6.9	0.0	0.0	0.0	1.0	155.0
	指名競争入札	0.8	0.0	2.0	0.0	0.0	0.4	0.0	0.0	0.0	0.0	0.0	0.0	0.0	3.2
落札率		94.8%	93.1%	93.5%	92.8%	93.3%	92.6%	93.2%	94.6%	91.6%	92.2%	93.1%	92.0%	94.5%	93.8%
	一般競争入札	94.8%	93.1%	93.6%	92.8%	93.3%	92.7%	93.2%	94.6%	91.6%	92.2%	93.1%	92.0%	94.5%	93.8%
	うち総合評価	94.2%	93.0%	94.3%	92.1%	92.2%	92.6%	-	-	92.0%	-	-	-	94.0%	93.8%
	指名競争入札	95.2%	-	93.0%	-	-	92.1%	-	-	-	-	-	-	-	93.4%

### ※令和4年度落札率(年間)

		土木一式	建築一式	舗装	電気	管	とび・土工	鋼構造物	しゅんせつ	塗装	防水	電気通信	造園	その他	業種計
落札率		93.7%	93.3%	93.6%	92.7%	92.6%	92.1%	92.7%	92.8%	91.3%	92.2%	92.5%	91.9%	94.8%	93.2%
	一般競争入札	93.6%	93.3%	93.8%	92.7%	92.6%	92.1%	92.7%	92.8%	91.3%	92.2%	92.5%	91.9%	94.8%	93.2%
	うち総合評価	93.1%	92.5%	94.2%	93.7%	92.5%	92.6%	94.0%	-	92.3%	-	-	-	93.5%	93.3%
	指名競争入札	94.6%	-	92.9%	-	-	91.6%	-	-	-	-	-	-	-	93.2%



## 令和5年度第2四半期までの競争入札・契約結果の状況(建設工事)

### 4 予定価格別

		250万以上	1,000万以上	2,000万以上	3,000万以上	4,000万以上	5,000万以上	6,000万以上	7,000万以上	8,000万以上	9,000万以上	1億以上	計
契約件数		80	114	99	60	53	37	53	18	27	15	72	628
	一般競争入札	77	104	93	60	53	37	53	18	27	15	72	609
	うち総合評価	2	34	30	19	18	17	23	5	13	6	55	222
	指名競争入札	3	10	6	0	0	0	0	0	0	0	0	19
予定価格 (単位:億円)		5.6	18.0	25.0	21.1	24.0	20.4	34.7	13.6	23.0	14.3	115.2	314.9
	一般競争入札	5.4	16.4	23.4	21.1	24.0	20.4	34.7	13.6	23.0	14.3	115.2	311.4
	うち総合評価	0.1	5.7	7.9	6.8	8.2	9.4	15.0	3.8	11.1	5.7	92.0	165.5
	指名競争入札	0.2	1.5	1.7	0.0	0.0	0.0	0.0	0.0	0.0	0.0	0.0	3.4
落札価格 (単位:億円)		5.2	16.9	23.5	19.9	22.6	19.4	32.7	12.7	21.4	13.3	108.1	295.6
	一般競争入札	5.0	15.5	21.9	19.9	22.6	19.4	32.7	12.7	21.4	13.3	108.1	292.4
	うち総合評価	0.1	5.4	7.4	6.3	7.7	8.9	14.0	3.6	10.4	5.3	86.1	155.0
	指名競争入札	0.2	1.4	1.5	0.0	0.0	0.0	0.0	0.0	0.0	0.0	0.0	3.2
落札率		92.8%	93.9%	93.8%	94.1%	94.1%	95.1%	94.2%	93.3%	93.2%	93.1%	93.8%	93.8%
	一般競争入札	92.7%	94.0%	93.8%	94.1%	94.1%	95.1%	94.2%	93.3%	93.2%	93.1%	93.8%	93.8%
	うち総合評価	95.7%	95.1%	93.3%	93.1%	94.0%	94.8%	93.3%	94.7%	93.8%	92.2%	93.5%	93.8%
	指名競争入札	96.0%	92.5%	93.5%	-	-	-	-	-	-	-	-	93.4%

### ※令和4年度落札率(年間)

		250万以上	1,000万以上	2,000万以上	3,000万以上	4,000万以上	5,000万以上	6,000万以上	7,000万以上	8,000万以上	9,000万以上	1億以上	計
落札率		92.5%	93.4%	93.2%	93.2%	93.5%	92.8%	93.7%	93.7%	93.3%	92.6%	93.2%	93.2%
	一般競争入札	92.5%	93.4%	93.1%	93.2%	93.5%	92.8%	93.7%	93.7%	93.3%	92.6%	93.2%	93.2%
	うち総合評価	99.7%	94.3%	92.7%	92.7%	92.8%	92.9%	93.6%	93.6%	93.5%	92.7%	93.2%	93.3%
	指名競争入札	93.3%	92.7%	93.4%	-	-	-	-	-	-	-	-	93.2%

