

## 令和5年度第3四半期までの競争入札・契約結果の状況(建設工事)

### 1 宮崎県(公共三部計)

【単位:価格(億円)】

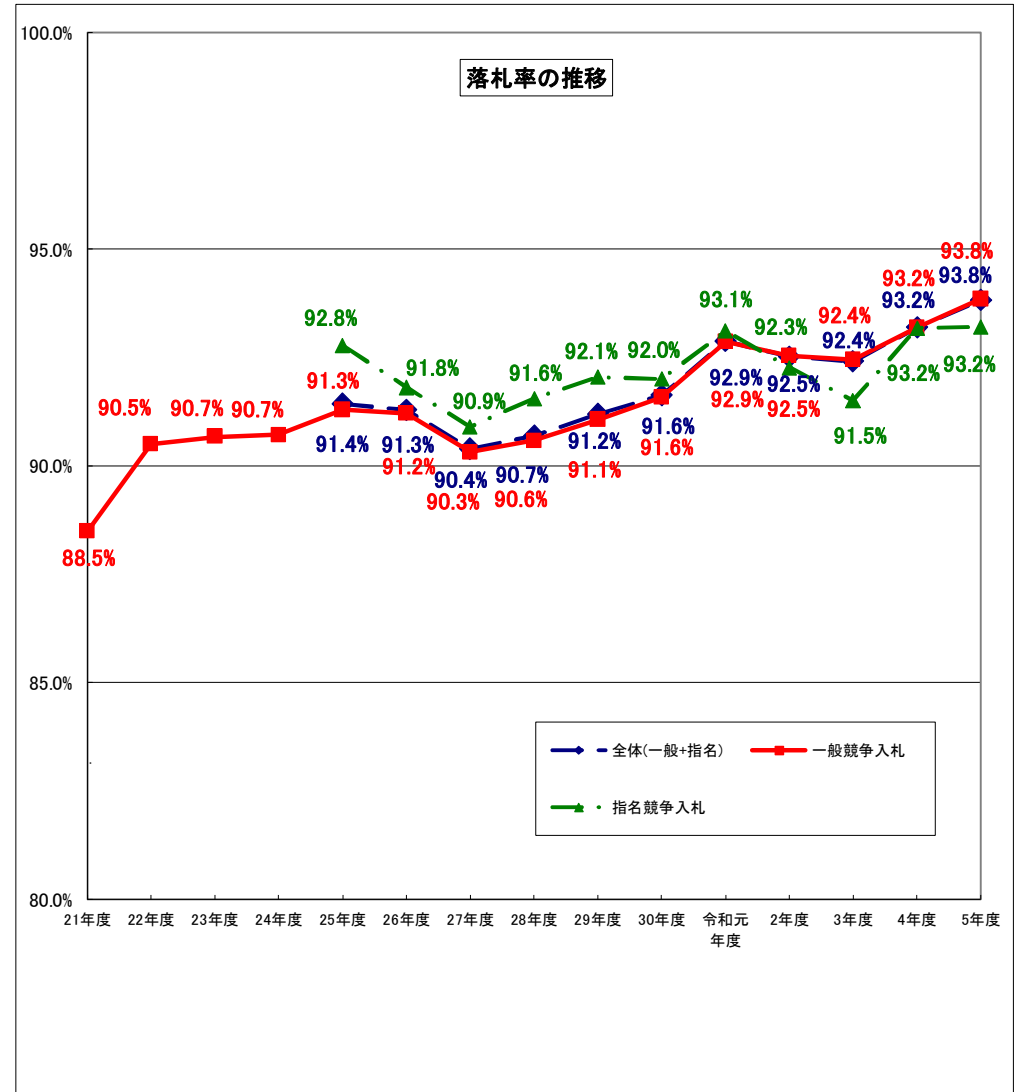
	契約件数	予定価格	落札価格	落札率	令和4年度 年間落札率
全体	1,110	541.7	508.9	93.8%	93.2%
一般競争入札	1,064	534.2	501.9	93.8%	93.2%
うち総合評価	393	296.6	277.7	93.8%	93.3%
指名競争入札	46	7.5	7.0	93.2%	93.2%

(注) 四捨五入により、各表の合計の数値と内訳が一致しないことがあります。  
また、落札率は各案件の落札率の平均(単純平均)です。(以下同じ。)

### 2 発注機関別(公共三部別)

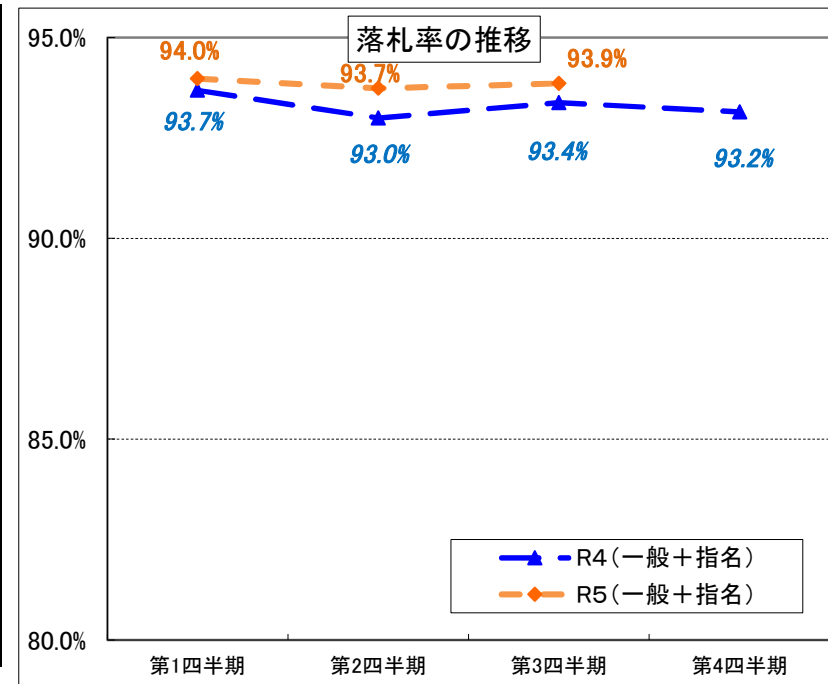
【単位:価格(億円)】

	契約件数	予定価格	落札価格	落札率	令和4年度 年間落札率	
県土整備部		921	448.1	419.7	93.5%	92.9%
	一般競争入札	876	440.7	412.8	93.5%	92.9%
	うち総合評価	363	268.6	251.7	93.7%	93.1%
	指名競争入札	45	7.4	6.9	93.1%	92.6%
農政水産部		132	53.6	50.9	95.1%	94.4%
	一般競争入札	131	53.5	50.8	95.0%	94.3%
	うち総合評価	17	12.7	11.8	93.8%	94.6%
	指名競争入札	1	0.1	0.1	99.8%	98.6%
環境森林部		57	40.0	38.3	96.5%	95.3%
	一般競争入札	57	40.0	38.3	96.5%	95.3%
	うち総合評価	13	15.3	14.3	94.2%	95.9%
	指名競争入札	0	0.0	0.0	-	-



〔令和5年度四半期毎の競争入札・契約結果の推移(建設工事)〕

		年度計	(四半期)			
			第1四半期	第2四半期	第3四半期	第4四半期
契約件数	計	1,110	155	473	482	-
	一般競争入札	1,064	151	458	455	-
	指名競争入札	46	4	15	27	-
予定価格 (単位:億円)	計	541.7	85.4	229.5	226.8	-
	一般競争入札	534.2	84.9	226.6	222.7	-
	指名競争入札	7.5	0.5	2.9	4.1	-
落札価格 (単位:億円)	計	508.9	80.0	215.5	213.3	-
	一般競争入札	501.9	79.5		209.5	-
	指名競争入札	7.0	0.5	2.7	3.8	-
落札率	計	93.8%	94.0%	93.7%	93.9%	-
	一般競争入札	93.8%	94.0%	93.7%	93.9%	-
	指名競争入札	93.2%	93.5%	93.3%	93.1%	-



※令和4年度落札率

		年度計	(四半期)			
			第1四半期	第2四半期	第3四半期	第4四半期
落札率	計	93.2%	93.7%	93.0%	93.4%	93.2%
	一般競争入札	93.2%	93.7%	93.0%	93.4%	93.2%
	指名競争入札	93.2%	92.1%	93.1%	93.4%	93.1%

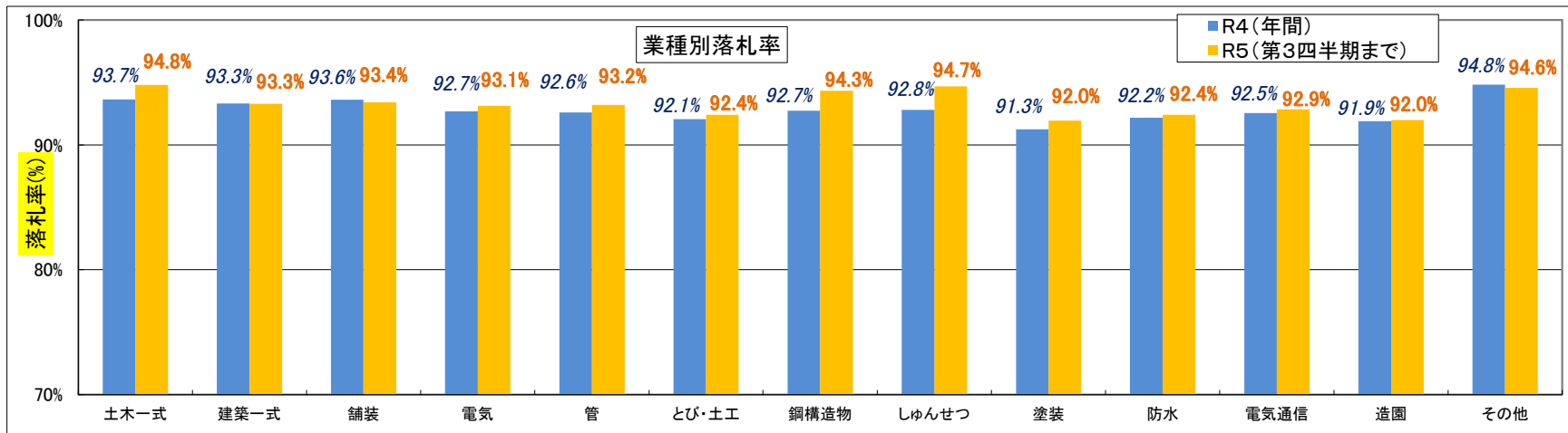
## 令和5年度第3四半期までの競争入札・契約結果の状況(建設工事)

### 3 業種別

		土木一式	建築一式	舗装	電気	管	とび・土工	鋼構造物	しゅんせつ	塗装	防水	電気通信	造園	その他	業種計
契約件数		520	42	176	45	26	170	21	10	54	11	16	12	7	1110
	一般競争入札	506	42	149	45	26	165	21	10	54	11	16	12	7	1064
	うち総合評価	236	4	91	2	4	47	0	0	7	0	0	0	2	393
	指名競争入札	14	0	27	0	0	5	0	0	0	0	0	0	0	46
予定価格 (単位:億円)		314.2	39.0	36.1	17.0	16.8	71.9	4.6	9.4	18.4	3.1	5.3	3.0	2.8	541.7
	一般競争入札	312.1	39.0	31.6	17.0	16.8	71.1	4.6	9.4	18.4	3.1	5.3	3.0	2.8	534.2
	うち総合評価	198.1	14.2	20.6	5.7	8.1	41.4	0.0	0.0	7.5	0.0	0.0	0.0	1.1	296.6
	指名競争入札	2.1	0.0	4.5	0.0	0.0	0.9	0.0	0.0	0.0	0.0	0.0	0.0	0.0	7.5
落札価格 (単位:億円)		297.9	36.2	33.6	15.7	15.5	66.7	4.3	8.8	17.0	2.9	4.9	2.7	2.7	508.9
	一般競争入札	295.9		29.4	15.7	15.5	65.9	4.3	8.8	17.0	2.9	4.9	2.7	2.7	501.9
	うち総合評価	186.6	13.1	19.2	5.2	7.5	38.2	0.0	0.0	6.9	0.0	0.0	0.0	1.0	277.7
	指名競争入札	2.0	0.0	4.2	0.0	0.0	0.8	0.0	0.0	0.0	0.0	0.0	0.0	0.0	7.0
落札率		94.8%	93.3%	93.4%	93.1%	93.2%	92.4%	94.3%	94.7%	92.0%	92.4%	92.9%	92.0%	94.6%	93.8%
	一般競争入札	94.8%	93.3%	93.5%	93.1%	93.2%	92.4%	94.3%	94.7%	92.0%	92.4%	92.9%	92.0%	94.6%	93.8%
	うち総合評価	94.0%	93.0%	93.9%	92.1%	92.2%	92.7%	-	-	92.0%	-	-	-	94.0%	93.8%
	指名競争入札	94.3%	-	92.9%	-	-	91.8%	-	-	-	-	-	-	-	93.2%

### ※令和4年度落札率(年間)

		土木一式	建築一式	舗装	電気	管	とび・土工	鋼構造物	しゅんせつ	塗装	防水	電気通信	造園	その他	業種計
落札率		93.7%	93.3%	93.6%	92.7%	92.6%	92.1%	92.7%	92.8%	91.3%	92.2%	92.5%	91.9%	94.8%	93.2%
	一般競争入札	93.6%	93.3%	93.8%	92.7%	92.6%	92.1%	92.7%	92.8%	91.3%	92.2%	92.5%	91.9%	94.8%	93.2%
	うち総合評価	93.1%	92.5%	94.2%	93.7%	92.5%	92.6%	94.0%	-	92.3%	-	-	-	93.5%	93.3%
	指名競争入札	94.6%	-	92.9%	-	-	91.6%	-	-	-	-	-	-	-	93.2%



## 令和5年度第3四半期までの競争入札・契約結果の状況(建設工事)

### 4 予定価格別

		250万以上	1,000万以上	2,000万以上	3,000万以上	4,000万以上	5,000万以上	6,000万以上	7,000万以上	8,000万以上	9,000万以上	1億以上	計
契約件数		156	234	167	108	78	62	85	32	36	30	122	1110
	一般競争入札	148	208	155	108	78	62	85	32	36	30	122	1064
	うち総合評価	5	59	61	41	30	25	33	12	18	17	92	393
	指名競争入札	8	26	12	0	0	0	0	0	0	0	0	46
予定価格 (単位:億円)		10.6	35.9	42.5	37.5	35.0	34.2	55.7	24.0	30.5	28.5	207.2	541.7
	一般競争入札	10.1	32.2	39.4	37.5	35.0	34.2	55.7	24.0	30.5	28.5	207.2	534.2
	うち総合評価	0.4	9.4	16.1	14.2	13.4	13.7	21.6	8.9	15.2	16.1	167.6	296.6
	指名競争入札	0.6	3.8	3.2	0.0	0.0	0.0	0.0	0.0	0.0	0.0	0.0	7.5
落札価格 (単位:億円)		9.9	33.7	39.8	35.4	33.0	32.4	52.5	22.5	28.4	26.6	194.6	508.9
	一般競争入札		30.2	36.9	35.4	33.0	32.4	52.5	22.5	28.4	26.6	194.6	501.9
	うち総合評価	0.4	8.9	14.9	13.3	12.6	12.9	20.1	8.4	14.2	14.9	157.1	277.7
	指名競争入札	0.5	3.5	2.9	0.0	0.0	0.0	0.0	0.0	0.0	0.0	0.0	7.0
落札率		92.9%	93.7%	93.7%	94.3%	94.1%	94.8%	94.2%	94.0%	93.3%	93.5%	94.1%	93.8%
	一般競争入札	92.9%	93.8%	93.7%	94.3%	94.1%	94.8%	94.2%	94.0%	93.3%	93.5%	94.1%	93.8%
	うち総合評価	95.1%	94.8%	92.9%	93.4%	94.0%	94.2%	93.3%	94.4%	93.4%	92.7%	93.9%	93.8%
	指名競争入札	93.6%	93.1%	93.2%	-	-	-	-	-	-	-	-	93.2%

### ※令和4年度落札率(年間)

		250万以上	1,000万以上	2,000万以上	3,000万以上	4,000万以上	5,000万以上	6,000万以上	7,000万以上	8,000万以上	9,000万以上	1億以上	計
落札率		92.5%	93.4%	93.2%	93.2%	93.5%	92.8%	93.7%	93.7%	93.3%	92.6%	93.2%	93.2%
	一般競争入札	92.5%	93.4%	93.1%	93.2%	93.5%	92.8%	93.7%	93.7%	93.3%	92.6%	93.2%	93.2%
	うち総合評価	99.7%	94.3%	92.7%	92.7%	92.8%	92.9%	93.6%	93.6%	93.5%	92.7%	93.2%	93.3%
	指名競争入札	93.3%	92.7%	93.4%	-	-	-	-	-	-	-	-	93.2%

