

圏 域 編

■ 宮崎東諸県圏域（宮崎市、国富町、綾町）

1 高齢者の状況

(単位：人、%)

区 分	平成12年 (2000)	平成17年 (2005)	平成22年 (2010)	平成27年 (2015)	令和2年 (2020)
総人口	422,141	424,763	428,716	428,089	426,671
高齢者人口	69,896	81,335	92,923	109,291	123,113
前期高齢者	41,278	43,572	45,934	56,034	62,426
後期高齢者	28,618	37,763	46,989	53,257	60,687
高齢化率	16.6	19.2	21.8	25.9	28.9
後期高齢化率	6.8	8.9	11.0	12.6	14.2

※資料：「国勢調査」

※平成27年までの人口割合は、年齢不詳を除いて算出している。

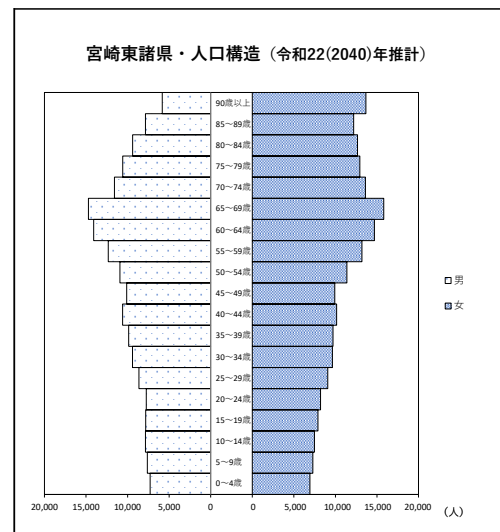
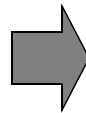
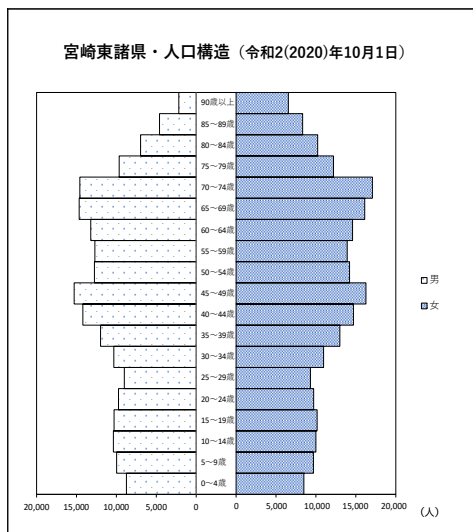
2 人口推計

(単位：人、%)

区 分	令和7年 (2025)	令和12年 (2030)	令和17年 (2035)	令和22年 (2040)	令和27年 (2045)
総人口	420,638	412,084	402,052	390,708	377,899
高齢者人口	129,474	133,190	135,563	140,828	142,472
前期高齢者	56,538	51,862	50,957	55,725	57,820
後期高齢者	72,936	81,328	84,606	85,103	84,652
高齢化率	30.8	32.3	33.7	36.0	37.7
後期高齢化率	17.3	19.7	21.0	21.8	22.4

※資料：国立社会保障・人口問題研究所「日本の地域別将来推計人口（令和5年推計）」

3 人口構造の見通し



4 要介護（要支援）認定者（第1号被保険者）の推移

(単位：人、%)

区 分		令和6年度 (2024)	令和7年度 (2025)	令和8年度 (2026)	令和12年度 (2030) (参考推計)	令和22年度 (2040) (参考推計)
第1号被保険者(A)		127,474	129,956	132,717	134,632	142,677
要 介 護 (支 援) 認 定 者	要支援1	2,310	2,356	2,439	2,698	3,138
	要支援2	2,699	2,833	2,969	3,276	3,962
	要介護1	5,932	6,237	6,514	7,180	8,787
	要介護2	3,411	3,592	3,737	4,107	5,049
	要介護3	2,562	2,651	2,771	3,034	3,823
	要介護4	2,315	2,411	2,512	2,732	3,465
	要介護5	2,110	2,200	2,305	2,489	3,165
	計(B)	21,339	22,280	23,247	25,516	31,389
認定率(B/A)		16.7	17.1	17.5	19.0	22.0

5 施設整備状況

令和6年3月末（令和5年12月末現在の見込み）

	特別養護 老人ホーム	介護老人 保健施設	介護 医療院	介護療養型 医療施設	認知症対応型 共同生活介護	養護 老人ホーム	軽費 老人ホーム
施設数	27	13	6	0	63	7	11
定員数	1,699	1,077	187	0	782	394	440

6 サービス利用者等の見込み

(1) 介護給付対象サービス見込量

① 居宅サービス等

種 別	単 位	令和6年度 (2024)	令和7年度 (2025)	令和8年度 (2026)	令和12年度 (2030) (参考推計)	令和22年度 (2040) (参考推計)
訪問介護	回/年	2,600,245	2,544,271	2,712,238	2,849,484	3,615,834
訪問入浴介護	回/年	8,490	9,047	9,812	10,075	12,577
訪問看護	回/年	192,300	203,002	214,498	226,692	281,440
訪問 リハビリテーション	回/年	36,586	39,008	40,822	43,987	54,832
居宅療養管理指導	人/年	47,388	50,040	52,932	55,776	69,780
通所介護	回/年	843,310	883,009	928,451	990,794	1,220,029
通所 リハビリテーション	回/年	145,105	152,923	159,886	172,085	208,518
短期入所生活介護	日/年	49,970	52,573	55,472	59,184	73,039
短期入所療養介護	日/年	8,484	9,126	9,470	10,074	12,404
特定施設入居者 生活介護	人/年	8,184	12,468	12,792	13,476	15,312
福祉用具貸与	人/年	90,240	95,016	100,164	106,368	131,340
特定福祉用具購入費	人/年	1,104	1,152	1,212	1,320	1,644
住宅改修費	人/年	1,104	1,176	1,236	1,320	1,608
居宅介護支援	人/年	125,088	128,424	134,976	144,768	179,100

② 地域密着型サービス

種 別	単位	令和 6 年度 (2024)	令和 7 年度 (2025)	令和 8 年度 (2026)	令和 12 年度 (2030) (参考推計)	令和 22 年度 (2040) (参考推計)
定期巡回・随時対応型 訪問介護看護	人/年	1,620	1,740	1,824	1,932	2,412
夜間対応型訪問介護	人/年	300	300	300	312	312
地域密着型通所介護	回/年	194,776	205,024	215,413	231,374	286,003
認知症対応型通所介護	回/年	15,312	16,513	16,861	18,078	21,743
小規模多機能型居宅介護	人/年	5,580	5,868	6,168	6,600	8,088
認知症対応型共同生活 介護	人/年	9,612	10,872	11,280	12,168	14,652
地域密着型特定施設入 居者生活介護	人/年	0	0	0	0	0
地域密着型介護老人福 祉施設入所者生活介護	人/年	264	264	264	324	264
看護小規模多機能型居 宅介護	人/年	1,632	1,728	1,824	1,920	2,412

③ 施設サービス

種 別	単位	令和 6 年度 (2024)	令和 7 年度 (2025)	令和 8 年度 (2026)	令和 12 年度 (2030) (参考推計)	令和 22 年度 (2040) (参考推計)
介護老人福祉施設	人/年	17,520	17,604	17,628	21,108	26,220
介護老人保健施設	人/年	11,100	11,736	11,748	14,256	17,496
介護医療院	人/年	2,028	2,052	2,064	2,436	2,988

(2) 予防給付対象サービス見込量

① 介護予防サービス等

種 別	単位	令和 6 年度 (2024)	令和 7 年度 (2025)	令和 8 年度 (2026)	令和 12 年度 (2030) (参考推計)	令和 22 年度 (2040) (参考推計)
介護予防訪問入浴介護	回/年	48	48	48	48	48
介護予防訪問看護	回/年	19,057	20,068	21,148	23,074	27,335
介護予防訪問 リハビリテーション	回/年	6,468	6,797	7,072	7,818	9,259
介護予防居宅療養管理 指導	人/年	1,476	1,464	1,536	1,692	2,052
介護予防通所 リハビリテーション	人/年	8,268	8,580	8,916	9,732	11,388
介護予防短期入所 生活介護	日/年	2,321	2,382	2,560	2,798	3,337
介護予防短期入所 療養介護	日/年	82	86	91	91	137
介護予防特定施設入居 者生活介護	人/年	1,104	1,140	1,200	1,332	1,584
介護予防福祉用具貸与	人/年	19,320	19,968	20,784	22,812	27,024
特定介護予防福祉用具 購入費	人/年	684	708	732	804	948
介護予防住宅改修費	人/年	804	828	852	948	1,104
介護予防支援	人/年	25,116	25,476	26,604	29,160	34,644

② 地域密着型介護予防サービス

種 別	単位	令和 6 年度 (2024)	令和 7 年度 (2025)	令和 8 年度 (2026)	令和 12 年度 (2030) (参考推計)	令和 22 年度 (2040) (参考推計)
介護予防認知症対応型 通所介護	回/年	276	278	281	289	289
介護予防小規模多機能 型居宅介護	人/年	636	660	684	756	888
介護予防認知症対応型 共同生活介護	人/年	36	36	36	48	60

■ 日南串間圏域（日南市、串間市）

1 高齢者の状況

(単位：人、%)

区 分	平成12年 (2000)	平成17年 (2005)	平成22年 (2010)	平成27年 (2015)	令和2年 (2020)
総人口	87,068	83,032	78,142	72,869	67,670
高齢者人口	22,895	24,905	25,217	26,085	26,871
前期高齢者	13,124	12,514	10,897	11,262	12,076
後期高齢者	9,771	12,391	14,320	14,823	14,795
高齢化率	26.3	30.0	32.3	36.0	39.7
後期高齢化率	11.2	14.9	18.3	20.4	21.9

※資料：「国勢調査」

※平成27年までの人口割合は、年齢不詳を除いて算出している。

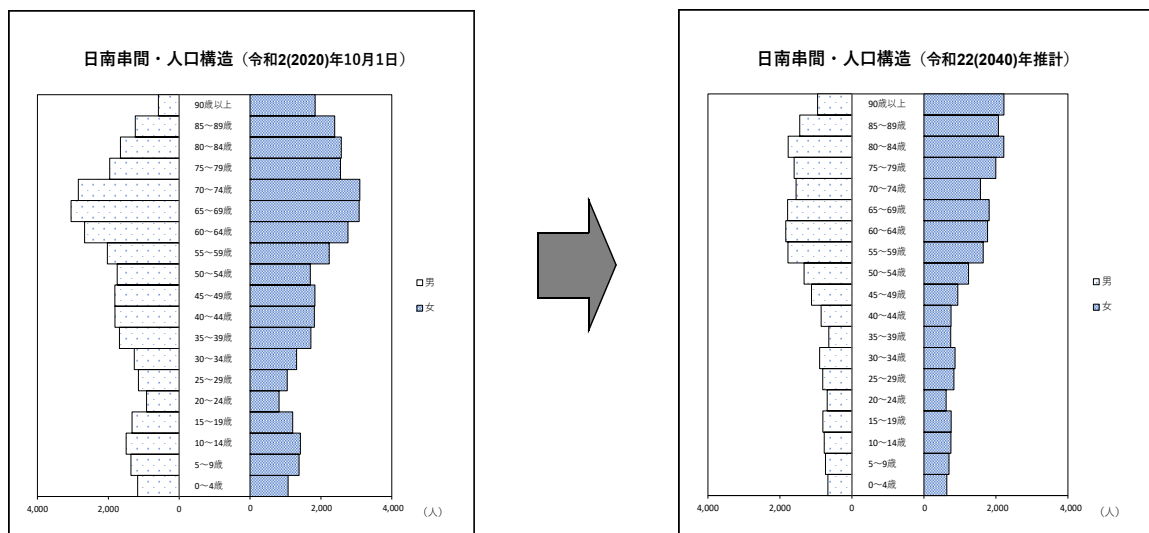
2 人口推計

(単位：人、%)

区 分	令和7年 (2025)	令和12年 (2030)	令和17年 (2035)	令和22年 (2040)	令和27年 (2045)
総人口	61,345	55,916	50,861	46,209	41,812
高齢者人口	26,341	24,733	22,590	21,015	19,566
前期高齢者	10,998	9,056	7,157	6,721	6,997
後期高齢者	15,343	15,677	15,433	14,294	12,569
高齢化率	42.9	44.2	44.4	45.5	46.8
後期高齢化率	25.0	28.0	30.3	30.9	30.1

※資料：国立社会保障・人口問題研究所「日本の地域別将来推計人口（令和5年推計）」

3 人口構造の見通し



4 要介護（要支援）認定者（第1号被保険者）の推移

(単位：人、%)

区 分		令和6年度 (2024)	令和7年度 (2025)	令和8年度 (2026)	令和12年度 (2030) (参考推計)	令和22年度 (2040) (参考推計)
第1号被保険者(A)		26,598	26,466	26,158	24,806	20,773
要 介 護 (支 援) 認 定 者	要支援1	295	294	296	295	294
	要支援2	623	630	624	619	603
	要介護1	915	919	928	926	922
	要介護2	952	962	969	957	957
	要介護3	783	782	768	765	778
	要介護4	694	709	723	714	718
	要介護5	460	464	472	464	460
	計(B)	4,722	4,760	4,780	4,740	4,732
認定率(B/A)		17.8	18.0	18.3	19.1	22.8

5 施設整備状況

令和6年3月末（令和5年12月末現在の見込み）

定員数	特別養護 老人ホーム	介護老人 保健施設	介護 医療院	介護療養型 医療施設	認知症対応型 共同生活介護	養護 老人ホーム	軽費 老人ホーム
施設数	8	5	1	0	8	5	2
定員数	525	347	81	0	117	250	40

6 サービス利用者等の見込み

(1) 介護給付対象サービス見込量

① 居宅サービス等

種 別	単 位	令和6年度 (2024)	令和7年度 (2025)	令和8年度 (2026)	令和12年度 (2030) (参考推計)	令和22年度 (2040) (参考推計)
訪問介護	回/年	272,160	276,900	280,574	278,485	286,620
訪問入浴介護	回/年	1,792	1,792	1,841	1,792	1,792
訪問看護	回/年	9,916	10,057	10,322	10,217	9,950
訪問 リハビリテーション	回/年	15,235	15,361	15,264	16,592	16,514
居宅療養管理指導	人/年	1,464	1,476	1,476	1,584	1,620
通所介護	回/年	142,924	144,762	146,600	145,998	148,771
通所 リハビリテーション	回/年	44,160	44,635	44,743	43,754	43,087
短期入所生活介護	日/年	16,894	16,801	17,119	16,687	16,542
短期入所療養介護	日/年	2,480	2,530	2,530	2,530	2,448
特定施設入居者 生活介護	人/年	2,340	2,364	2,364	2,328	2,244
福祉用具貸与	人/年	15,792	15,984	16,164	16,044	16,188
特定福祉用具購入費	人/年	252	264	264	276	276
住宅改修費	人/年	288	288	300	300	312
居宅介護支援	人/年	24,360	24,612	24,828	24,624	24,684

② 地域密着型サービス

種 別	単位	令和6年度 (2024)	令和7年度 (2025)	令和8年度 (2026)	令和12年度 (2030) (参考推計)	令和22年度 (2040) (参考推計)
定期巡回・随時対応型 訪問介護看護	人/年	0	120	120	120	120
夜間対応型訪問介護	人/年	0	0	0	0	0
地域密着型通所介護	回/年	56,238	56,732	56,917	56,484	56,276
認知症対応型通所介護	回/年	4,250	4,250	4,250	4,250	4,250
小規模多機能型居宅介護	人/年	516	540	540	504	528
認知症対応型共同生活 介護	人/年	1,212	1,320	1,308	1,212	1,152
地域密着型特定施設入 居者生活介護	人/年	216	216	216	216	216
地域密着型介護老人福 祉施設入所者生活介護	人/年	348	348	348	348	348
看護小規模多機能型居 宅介護	人/年	0	348	348	348	348

③ 施設サービス

種 別	単位	令和6年度 (2024)	令和7年度 (2025)	令和8年度 (2026)	令和12年度 (2030) (参考推計)	令和22年度 (2040) (参考推計)
介護老人福祉施設	人/年	5,760	5,760	5,760	5,640	5,460
介護老人保健施設	人/年	4,152	4,152	4,152	4,068	3,972
介護医療院	人/年	1,560	1,560	1,560	1,512	1,428

(2) 予防給付対象サービス見込量

① 介護予防サービス等

種 別	単位	令和6年度 (2024)	令和7年度 (2025)	令和8年度 (2026)	令和12年度 (2030) (参考推計)	令和22年度 (2040) (参考推計)
介護予防訪問入浴介護	回/年	0	0	0	0	0
介護予防訪問看護	回/年	794	794	794	794	742
介護予防訪問 リハビリテーション	回/年	145	145	157	157	157
介護予防居宅療養管理 指導	人/年	72	72	72	72	48
介護予防通所 リハビリテーション	人/年	1,224	1,224	1,212	1,176	1,140
介護予防短期入所 生活介護	日/年	456	456	456	456	456
介護予防短期入所 療養介護	日/年	0	0	0	0	0
介護予防特定施設入居 者生活介護	人/年	192	192	192	192	192
介護予防福祉用具貸与	人/年	2,712	2,712	2,700	2,676	2,664
特定介護予防福祉用具 購入費	人/年	120	120	120	120	120
介護予防住宅改修費	人/年	180	180	180	180	168
介護予防支援	人/年	3,840	3,864	3,840	3,828	3,732

② 地域密着型介護予防サービス

種 別	単位	令和6年度 (2024)	令和7年度 (2025)	令和8年度 (2026)	令和12年度 (2030) (参考推計)	令和22年度 (2040) (参考推計)
介護予防認知症対応型 通所介護	回/年	180	180	180	180	180
介護予防小規模多機能 型居宅介護	人/年	24	108	108	108	108
介護予防認知症対応型 共同生活介護	人/年	0	0	0	0	0

■ 都城北諸県圏域（都城市、三股町）

1 高齢者の状況

(単位：人、%)

区分	平成12年 (2000)	平成17年 (2005)	平成22年 (2010)	平成27年 (2015)	令和2年 (2020)
総人口	195,868	195,500	194,402	190,433	186,231
高齢者人口	42,265	47,036	49,664	54,108	58,221
前期高齢者	24,327	24,079	22,516	25,272	28,299
後期高齢者	17,938	22,957	27,148	28,836	29,922
高齢化率	21.6	24.1	25.6	28.5	31.3
後期高齢化率	9.2	11.8	14.0	15.2	16.1

※資料：「国勢調査」

※平成27年までの人口割合は、年齢不詳を除いて算出している。

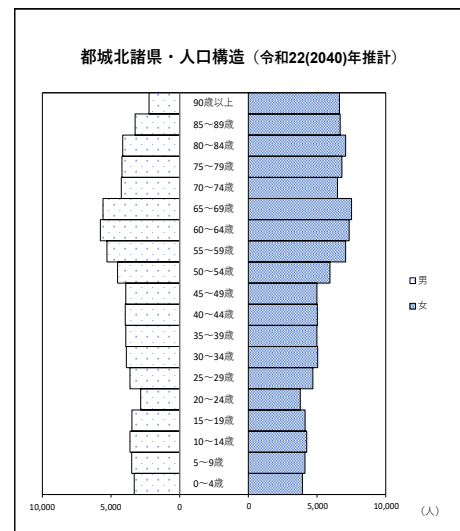

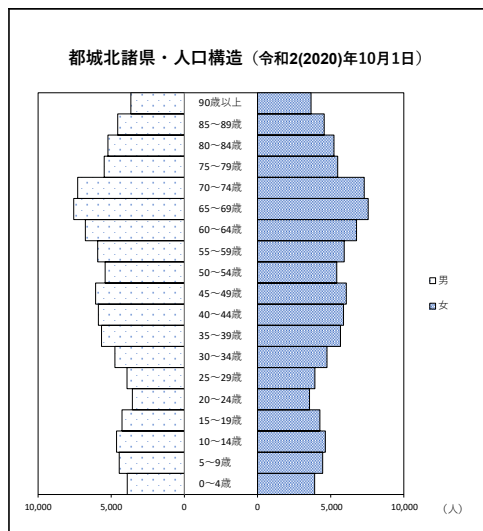
2 人口推計

(単位：人、%)

区分	令和7年 (2025)	令和12年 (2030)	令和17年 (2035)	令和22年 (2040)	令和27年 (2045)
総人口	180,360	173,704	167,068	160,565	153,925
高齢者人口	59,470	58,671	56,815	56,635	56,080
前期高齢者	26,344	22,941	20,217	21,035	22,538
後期高齢者	33,126	35,730	36,598	35,600	33,542
高齢化率	33.0	33.8	34.0	35.3	36.4
後期高齢化率	18.4	20.6	21.9	22.2	21.8

※資料：国立社会保障・人口問題研究所「日本の地域別将来推計人口（令和5年推計）」

3 人口構造の見通し



4 要介護（要支援）認定者（第1号被保険者）の推移

(単位：人、%)

区 分		令和6年度 (2024)	令和7年度 (2025)	令和8年度 (2026)	令和12年度 (2030) (参考推計)	令和22年度 (2040) (参考推計)
第1号被保険者(A)		58,844	58,960	58,891	58,379	56,281
要 介 護 (支 援) 認 定 者	要支援1	841	840	845	899	944
	要支援2	981	971	974	1,033	1,086
	要介護1	2,298	2,315	2,310	2,478	2,754
	要介護2	1,599	1,598	1,611	1,681	1,914
	要介護3	1,540	1,543	1,545	1,612	1,840
	要介護4	1,411	1,415	1,418	1,487	1,705
	要介護5	1,072	1,072	1,075	1,134	1,266
	計(B)	9,742	9,754	9,778	10,324	11,509
認定率(B/A)		16.6	16.5	16.6	17.7	20.4

5 施設整備状況

令和6年3月末（令和5年12月末現在の見込み）

	特別養護 老人ホーム	介護老人 保健施設	介護 医療院	介護療養型 医療施設	認知症対応型 共同生活介護	養護 老人ホーム	軽費 老人ホーム
施設数	21	6	1	0	24	7	2
定員数	1,061	463	12	0	432	370	90

6 サービス利用者等の見込み

(1) 介護給付対象サービス見込量

① 居宅サービス等

種 別	単 位	令和6年度 (2024)	令和7年度 (2025)	令和8年度 (2026)	令和12年度 (2030) (参考推計)	令和22年度 (2040) (参考推計)
訪問介護	回/年	377,990	378,874	379,501	394,376	443,602
訪問入浴介護	回/年	2,166	2,166	2,166	2,242	2,540
訪問看護	回/年	71,921	71,982	72,506	74,518	83,548
訪問 リハビリテーション	回/年	18,329	18,329	18,329	19,027	21,244
居宅療養管理指導	人/年	3,816	3,828	3,840	4,008	4,488
通所介護	回/年	573,790	574,813	575,222	602,748	680,495
通所 リハビリテーション	回/年	85,687	85,876	86,245	90,226	101,626
短期入所生活介護	日/年	83,040	82,147	82,264	86,461	98,479
短期入所療養介護	日/年	1,880	1,880	1,880	1,880	2,170
特定施設入居者 生活介護	人/年	2,772	2,760	2,772	2,856	3,228
福祉用具貸与	人/年	44,256	44,376	44,484	46,572	52,452
特定福祉用具購入費	人/年	624	612	624	636	696
住宅改修費	人/年	348	348	348	372	420
居宅介護支援	人/年	62,340	62,388	62,412	65,628	73,800

② 地域密着型サービス

種 別	単位	令和6年度 (2024)	令和7年度 (2025)	令和8年度 (2026)	令和12年度 (2030) (参考推計)	令和22年度 (2040) (参考推計)
定期巡回・随時対応型 訪問介護看護	人/年	0	372	372	372	372
夜間対応型訪問介護	人/年	0	0	0	0	0
地域密着型通所介護	回/年	124,433	124,252	124,385	129,815	146,188
認知症対応型通所介護	回/年	5,734	5,734	5,734	5,876	6,702
小規模多機能型居宅介護	人/年	1,836	1,848	2,004	2,136	2,364
認知症対応型共同生活 介護	人/年	5,052	5,064	5,136	5,328	6,084
地域密着型特定施設入 居者生活介護	人/年	0	0	0	0	0
地域密着型介護老人福 祉施設入所者生活介護	人/年	1,584	1,932	1,932	1,992	2,196
看護小規模多機能型居 宅介護	人/年	0	348	348	348	348

③ 施設サービス

種 別	単位	令和6年度 (2024)	令和7年度 (2025)	令和8年度 (2026)	令和12年度 (2030) (参考推計)	令和22年度 (2040) (参考推計)
介護老人福祉施設	人/年	10,584	10,608	10,608	10,920	12,312
介護老人保健施設	人/年	4,860	4,860	4,860	5,160	5,820
介護医療院	人/年	288	288	288	288	336

(2) 予防給付対象サービス見込量

① 介護予防サービス等

種 別	単位	令和6年度 (2024)	令和7年度 (2025)	令和8年度 (2026)	令和12年度 (2030) (参考推計)	令和22年度 (2040) (参考推計)
介護予防訪問入浴介護	回/年	56	56	56	60	60
介護予防訪問看護	回/年	3,937	3,869	3,948	4,152	4,430
介護予防訪問 リハビリテーション	回/年	774	626	626	774	774
介護予防居宅療養管理 指導	人/年	180	180	180	180	192
介護予防通所 リハビリテーション	人/年	5,508	5,484	5,508	5,844	6,132
介護予防短期入所 生活介護	日/年	613	613	685	779	779
介護予防短期入所 療養介護	日/年	0	0	0	0	0
介護予防特定施設入居 者生活介護	人/年	408	420	420	444	456
介護予防福祉用具貸与	人/年	10,884	10,824	10,860	11,484	12,024
特定介護予防福祉用具 購入費	人/年	264	264	264	264	276
介護予防住宅改修費	人/年	264	264	264	264	288
介護予防支援	人/年	14,292	14,196	14,328	15,072	15,792

② 地域密着型介護予防サービス

種 別	単位	令和6年度 (2024)	令和7年度 (2025)	令和8年度 (2026)	令和12年度 (2030) (参考推計)	令和22年度 (2040) (参考推計)
介護予防認知症対応型 通所介護	回/年	20	20	20	20	20
介護予防小規模多機能 型居宅介護	人/年	204	204	228	240	252
介護予防認知症対応型 共同生活介護	人/年	156	156	168	168	180

■ 西諸圏域（小林市、えびの市、高原町）

1 高齢者の状況

(単位：人、%)

区分	平成12年 (2000)	平成17年 (2005)	平成22年 (2010)	平成27年 (2015)	令和2年 (2020)
総人口	87,857	83,522	79,876	75,059	69,947
高齢者人口	23,001	24,746	25,387	26,279	27,387
前期高齢者	12,991	12,290	10,666	11,175	12,544
後期高齢者	10,010	12,456	14,721	15,104	14,843
高齢化率	26.2	29.6	31.9	35.3	39.2
後期高齢化率	11.4	14.9	18.5	20.3	21.2

※資料：「国勢調査」

※平成27年までの人口割合は、年齢不詳を除いて算出している。

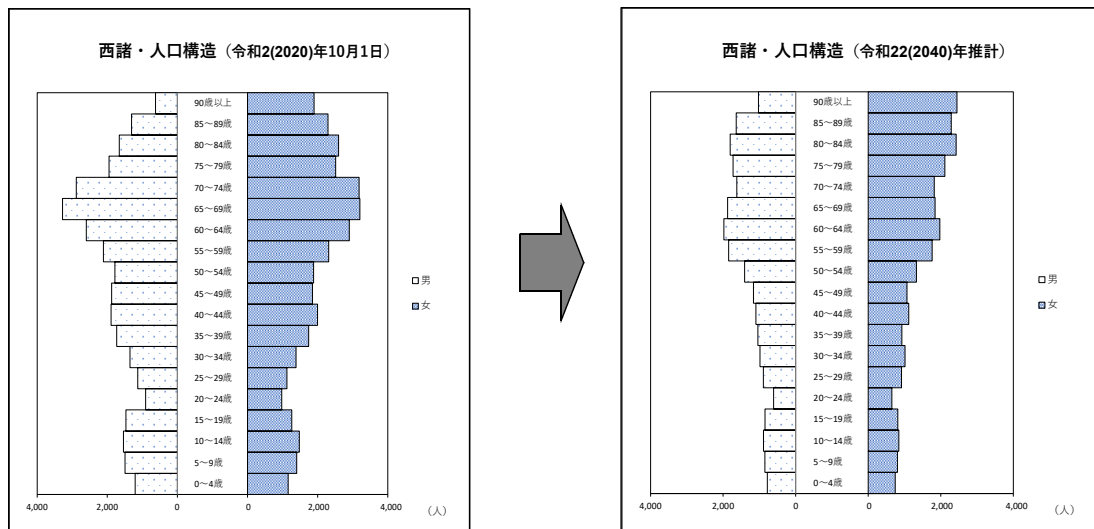
2 人口推計

(単位：人、%)

区分	令和7年 (2025)	令和12年 (2030)	令和17年 (2035)	令和22年 (2040)	令和27年 (2045)
総人口	64,752	59,880	55,277	50,967	46,720
高齢者人口	27,123	25,868	24,112	22,622	21,379
前期高齢者	11,496	9,348	7,657	7,159	7,456
後期高齢者	15,627	16,520	16,455	15,463	13,923
高齢化率	41.9	43.2	43.6	44.4	45.8
後期高齢化率	24.1	27.6	29.8	30.3	29.8

※資料：国立社会保障・人口問題研究所「日本の地域別将来推計人口（令和5年推計）」

3 人口構造の見通し



4 要介護（要支援）認定者（第1号被保険者）の推移

(単位：人、%)

区 分		令和6年度 (2024)	令和7年度 (2025)	令和8年度 (2026)	令和12年度 (2030) (参考推計)	令和22年度 (2040) (参考推計)
第1号被保険者(A)		27,702	27,539	27,233	26,042	21,914
要 介 護 (支 援) 認 定 者	要支援1	463	455	451	446	440
	要支援2	620	620	613	602	581
	要介護1	1,152	1,171	1,164	1,137	1,118
	要介護2	789	806	797	776	759
	要介護3	771	783	781	767	756
	要介護4	714	732	717	704	687
	要介護5	429	434	428	416	407
	計(B)	4,938	5,001	4,951	4,848	4,748
認定率(B/A)		17.8	18.2	18.2	18.6	21.7

5 施設整備状況

令和6年3月末（令和5年12月末現在の見込み）

	特別養護 老人ホーム	介護老人 保健施設	介護 医療院	介護療養型 医療施設	認知症対応型 共同生活介護	養護 老人ホーム	軽費 老人ホーム
施設数	12	5	1	1	28	3	1
定員数	651	280	10	50	405	150	30

6 サービス利用者等の見込み

(1) 介護給付対象サービス見込量

① 居宅サービス等

種 別	単 位	令和6年度 (2024)	令和7年度 (2025)	令和8年度 (2026)	令和12年度 (2030) (参考推計)	令和22年度 (2040) (参考推計)
訪問介護	回/年	178,342	184,067	178,932	174,678	169,428
訪問入浴介護	回/年	697	628	628	628	628
訪問看護	回/年	33,642	34,753	34,010	33,190	32,875
訪問 リハビリテーション	回/年	796	796	796	796	764
居宅療養管理指導	人/年	3,792	3,876	3,828	3,780	3,708
通所介護	回/年	188,968	193,888	191,053	187,494	182,590
通所 リハビリテーション	回/年	57,346	58,254	57,406	56,250	54,698
短期入所生活介護	日/年	47,294	48,576	47,434	46,678	45,997
短期入所療養介護	日/年	991	1,057	991	1,057	1,057
特定施設入居者 生活介護	人/年	1,524	1,560	1,548	1,500	1,476
福祉用具貸与	人/年	15,096	15,504	15,240	14,820	14,436
特定福祉用具購入費	人/年	384	384	384	384	372
住宅改修費	人/年	276	276	276	276	276
居宅介護支援	人/年	24,648	25,236	24,888	24,408	23,904

② 地域密着型サービス

種 別	単位	令和6年度 (2024)	令和7年度 (2025)	令和8年度 (2026)	令和12年度 (2030) (参考推計)	令和22年度 (2040) (参考推計)
定期巡回・随時対応型 訪問介護看護	人/年	108	216	204	204	204
夜間対応型訪問介護	人/年	0	0	0	0	0
地域密着型通所介護	回/年	48,685	50,088	48,896	48,036	46,121
認知症対応型通所介護	回/年	3,010	3,247	3,010	3,010	3,010
小規模多機能型居宅介護	人/年	828	840	852	804	804
認知症対応型共同生活 介護	人/年	4,344	4,452	4,428	4,308	4,272
地域密着型特定施設入 居者生活介護	人/年	0	0	0	0	0
地域密着型介護老人福 祉施設入所者生活介護	人/年	684	684	684	672	648
看護小規模多機能型居 宅介護	人/年	0	0	0	0	0

③ 施設サービス

種 別	単位	令和6年度 (2024)	令和7年度 (2025)	令和8年度 (2026)	令和12年度 (2030) (参考推計)	令和22年度 (2040) (参考推計)
介護老人福祉施設	人/年	6,636	6,636	6,636	6,648	6,624
介護老人保健施設	人/年	3,732	3,732	3,732	3,732	3,636
介護医療院	人/年	828	828	828	816	792

(2) 予防給付対象サービス見込量

① 介護予防サービス等

種 別	単位	令和6年度 (2024)	令和7年度 (2025)	令和8年度 (2026)	令和12年度 (2030) (参考推計)	令和22年度 (2040) (参考推計)
介護予防訪問入浴介護	回/年	0	0	0	0	0
介護予防訪問看護	回/年	8,592	8,592	8,458	8,351	7,822
介護予防訪問 リハビリテーション	回/年	0	0	0	0	0
介護予防居宅療養管理 指導	人/年	312	312	312	312	312
介護予防通所 リハビリテーション	人/年	2,976	2,940	2,928	2,880	2,796
介護予防短期入所 生活介護	日/年	1,070	1,070	1,070	1,070	1,070
介護予防短期入所 療養介護	日/年	0	0	0	0	0
介護予防特定施設入居 者生活介護	人/年	492	492	492	492	468
介護予防福祉用具貸与	人/年	4,524	4,512	4,464	4,392	4,236
特定介護予防福祉用具 購入費	人/年	144	144	144	144	144
介護予防住宅改修費	人/年	252	252	252	252	252
介護予防支援	人/年	6,624	6,576	6,516	6,432	6,204

② 地域密着型介護予防サービス

種 別	単位	令和6年度 (2024)	令和7年度 (2025)	令和8年度 (2026)	令和12年度 (2030) (参考推計)	令和22年度 (2040) (参考推計)
介護予防認知症対応型 通所介護	回/年	0	0	0	0	0
介護予防小規模多機能 型居宅介護	人/年	108	108	108	108	96
介護予防認知症対応型 共同生活介護	人/年	96	96	96	96	96

■ 西都児湯圏域

(西都市、高鍋町、新富町、西米良村、木城町、川南町、都農町)

1 高齢者の状況

(単位：人、%)

区分	平成12年 (2000)	平成17年 (2005)	平成22年 (2010)	平成27年 (2015)	令和2年 (2020)
総人口	114,377	111,189	107,003	101,901	96,091
高齢者人口	25,104	27,376	29,105	32,283	34,246
前期高齢者	14,121	13,763	13,409	15,450	16,590
後期高齢者	10,983	13,613	15,696	16,833	17,656
高齢化率	21.9	24.6	27.2	31.7	35.6
後期高齢化率	9.6	12.2	14.7	16.6	18.4

※資料：「国勢調査」

※平成27年までの人口割合は、年齢不詳を除いて算出している。

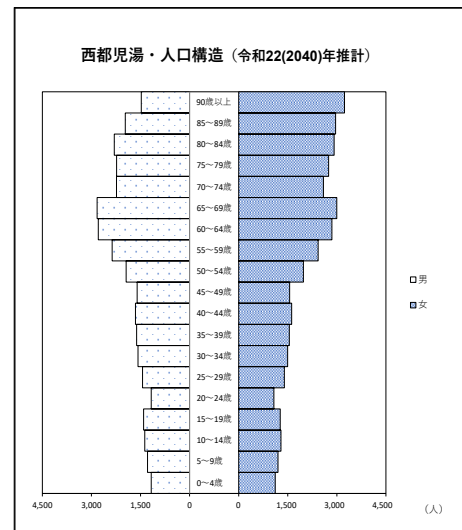
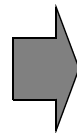
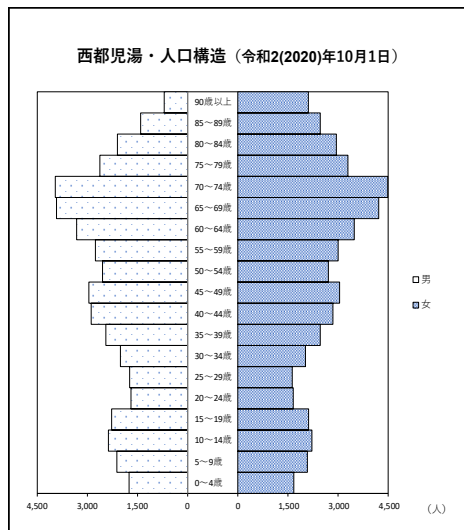
2 人口推計

(単位：人、%)

区分	令和7年 (2025)	令和12年 (2030)	令和17年 (2035)	令和22年 (2040)	令和27年 (2045)
総人口	90,173	84,232	78,410	72,700	67,026
高齢者人口	34,129	33,036	31,383	30,482	29,283
前期高齢者	14,302	11,875	10,357	10,647	11,108
後期高齢者	19,827	21,161	21,026	19,835	18,175
高齢化率	37.8	39.2	40.0	41.9	43.7
後期高齢化率	22.0	25.1	26.8	27.3	27.1

※資料：国立社会保障・人口問題研究所「日本の地域別将来推計人口（令和5年推計）」

3 人口構造の見通し



4 要介護（要支援）認定者（第1号被保険者）の推移

(単位：人、%)

区 分		令和6年度 (2024)	令和7年度 (2025)	令和8年度 (2026)	令和12年度 (2030) (参考推計)	令和22年度 (2040) (参考推計)
第1号被保険者(A)		34,473	34,281	33,962	32,688	29,058
要 介 護 (支 援) 認 定 者	要支援1	324	322	325	330	313
	要支援2	663	653	659	680	671
	要介護1	934	944	948	988	995
	要介護2	939	946	956	980	1,028
	要介護3	864	858	866	893	937
	要介護4	861	867	871	891	940
	要介護5	565	561	559	578	600
	計(B)	5,150	5,151	5,184	5,340	5,484
認定率(B/A)		14.9	15.0	15.3	16.3	18.9

5 施設整備状況

令和6年3月末（令和5年12月末現在の見込み）

	特別養護 老人ホーム	介護老人 保健施設	介護 医療院	介護療養型 医療施設	認知症対応型 共同生活介護	養護 老人ホーム	軽費 老人ホーム
施設数	14	4	1	2	22	4	1
定員数	704	305	33	11	252	210	10

6 サービス利用者等の見込み

(1) 介護給付対象サービス見込量

① 居宅サービス等

種 別	単 位	令和6年度 (2024)	令和7年度 (2025)	令和8年度 (2026)	令和12年度 (2030) (参考推計)	令和22年度 (2040) (参考推計)
訪問介護	回/年	225,995	225,562	228,072	216,954	222,667
訪問入浴介護	回/年	1,200	1,115	1,116	1,180	1,358
訪問看護	回/年	30,697	31,056	32,008	32,950	35,671
訪問 リハビリテーション	回/年	6,593	6,572	6,620	6,929	7,056
居宅療養管理指導	人/年	2,520	2,484	2,532	2,580	2,760
通所介護	回/年	212,846	214,481	216,979	202,211	210,214
通所 リハビリテーション	回/年	57,785	58,423	59,309	59,394	61,942
短期入所生活介護	日/年	11,050	11,126	11,629	12,425	12,644
短期入所療養介護	日/年	560	560	692	982	1,367
特定施設入居者 生活介護	人/年	2,712	2,820	2,856	2,952	3,096
福祉用具貸与	人/年	17,712	17,940	18,276	18,948	17,880
特定福祉用具購入費	人/年	264	264	276	300	360
住宅改修費	人/年	240	252	252	264	276
居宅介護支援	人/年	25,980	26,076	26,316	26,064	26,352

② 地域密着型サービス

種 別	単位	令和 6 年度 (2024)	令和 7 年度 (2025)	令和 8 年度 (2026)	令和 12 年度 (2030) (参考推計)	令和 22 年度 (2040) (参考推計)
定期巡回・随時対応型 訪問介護看護	人/年	0	0	0	0	0
夜間対応型訪問介護	人/年	0	0	0	0	0
地域密着型通所介護	回/年	58,855	58,918	60,230	61,782	67,606
認知症対応型通所介護	回/年	3,544	3,576	3,612	3,673	3,804
小規模多機能型居宅介護	人/年	1,248	1,380	1,524	1,596	1,752
認知症対応型共同生活 介護	人/年	2,988	3,000	3,012	3,240	3,336
地域密着型特定施設入 居者生活介護	人/年	0	0	0	0	0
地域密着型介護老人福 祉施設入所者生活介護	人/年	864	1,056	1,056	1,092	1,152
看護小規模多機能型居 宅介護	人/年	312	444	612	624	624

③ 施設サービス

種 別	単位	令和 6 年度 (2024)	令和 7 年度 (2025)	令和 8 年度 (2026)	令和 12 年度 (2030) (参考推計)	令和 22 年度 (2040) (参考推計)
介護老人福祉施設	人/年	7,884	7,920	7,980	8,340	8,856
介護老人保健施設	人/年	3,840	3,948	4,020	3,960	4,116
介護医療院	人/年	540	648	672	696	732

(2) 予防給付対象サービス見込量

① 介護予防サービス等

種 別	単位	令和 6 年度 (2024)	令和 7 年度 (2025)	令和 8 年度 (2026)	令和 12 年度 (2030) (参考推計)	令和 22 年度 (2040) (参考推計)
介護予防訪問入浴介護	回/年	0	0	0	0	0
介護予防訪問看護	回/年	8,831	8,909	9,170	9,701	10,166
介護予防訪問 リハビリテーション	回/年	4,282	4,561	4,625	5,020	5,092
介護予防居宅療養管理 指導	人/年	432	444	480	396	420
介護予防通所 リハビリテーション	人/年	1,536	1,560	1,548	1,572	1,596
介護予防短期入所 生活介護	日/年	112	184	184	113	115
介護予防短期入所 療養介護	日/年	0	0	0	0	0
介護予防特定施設入居 者生活介護	人/年	408	408	408	456	456
介護予防福祉用具貸与	人/年	4,812	4,908	4,992	5,124	4,800
特定介護予防福祉用具 購入費	人/年	120	120	144	132	144
介護予防住宅改修費	人/年	168	192	192	204	228
介護予防支援	人/年	6,192	6,216	6,276	6,504	6,084

② 地域密着型介護予防サービス

種 別	単位	令和 6 年度 (2024)	令和 7 年度 (2025)	令和 8 年度 (2026)	令和 12 年度 (2030) (参考推計)	令和 22 年度 (2040) (参考推計)
介護予防認知症対応型 通所介護	回/年	96	96	96	96	96
介護予防小規模多機能 型居宅介護	人/年	132	180	240	240	264
介護予防認知症対応型 共同生活介護	人/年	0	0	0	0	0

■ 日向入郷圏域（日向市、門川町、諸塚村、椎葉村、美郷町）

1 高齢者の状況

（単位：人、％）

区分	平成12年 (2000)	平成17年 (2005)	平成22年 (2010)	平成27年 (2015)	令和2年 (2020)
総人口	97,153	95,233	93,299	89,971	85,823
高齢者人口	20,968	23,442	25,220	27,933	29,785
前期高齢者	12,152	12,140	11,676	13,142	14,302
後期高齢者	8,816	11,302	13,544	14,791	15,483
高齢化率	21.6	24.6	27.1	31.1	34.7
後期高齢化率	9.1	11.9	14.6	16.5	18.0

※資料：「国勢調査」

※平成27年までの人口割合は、年齢不詳を除いて算出している。

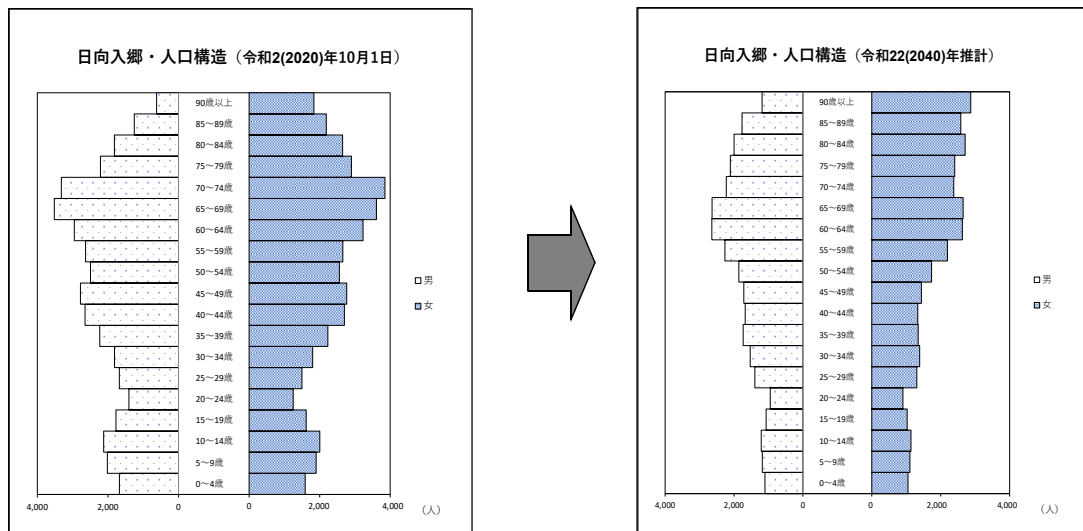
2 人口推計

（単位：人、％）

区分	令和7年 (2025)	令和12年 (2030)	令和17年 (2035)	令和22年 (2040)	令和27年 (2045)
総人口	79,970	75,380	70,855	66,423	61,984
高齢者人口	29,810	29,105	28,107	27,518	26,744
前期高齢者	12,721	10,753	9,620	9,893	10,255
後期高齢者	17,089	18,352	18,487	17,625	16,489
高齢化率	37.3	38.6	39.7	41.4	43.1
後期高齢化率	21.4	24.3	26.1	26.5	26.6

※資料：国立社会保障・人口問題研究所「日本の地域別将来推計人口（令和5年推計）」

3 人口構造の見通し



4 要介護（要支援）認定者（第1号被保険者）の推移

(単位：人、%)

区 分		令和6年度 (2024)	令和7年度 (2025)	令和8年度 (2026)	令和12年度 (2030) (参考推計)	令和22年度 (2040) (参考推計)
第1号被保険者(A)		29,999	29,951	29,807	29,219	27,649
要 介 護 (支 援) 認 定 者	要支援1	365	368	369	389	413
	要支援2	534	532	542	554	605
	要介護1	873	876	892	947	1,076
	要介護2	712	718	724	762	870
	要介護3	514	520	530	550	627
	要介護4	740	746	754	796	904
	要介護5	414	418	424	444	507
	計(B)	4,152	4,178	4,235	4,442	5,002
認定率(B/A)		13.8	13.9	14.2	15.2	18.1

5 施設整備状況

令和6年3月末（令和5年12月末現在の見込み）

	特別養護 老人ホーム	介護老人 保健施設	介護 医療院	介護療養型 医療施設	認知症対応型 共同生活介護	養護 老人ホーム	軽費 老人ホーム
施設数	11	3	3	0	16	4	3
定員数	616	216	98	0	234	220	70

6 サービス利用者等の見込み

(1) 介護給付対象サービス見込量

① 居宅サービス等

種 別	単位	令和6年度 (2024)	令和7年度 (2025)	令和8年度 (2026)	令和12年度 (2030) (参考推計)	令和22年度 (2040) (参考推計)
訪問介護	回/年	172,380	175,142	178,532	180,895	206,663
訪問入浴介護	回/年	1,183	1,260	1,260	1,278	1,573
訪問看護	回/年	22,808	23,154	23,514	25,019	29,381
訪問 リハビリテーション	回/年	6,191	6,191	6,569	6,794	7,847
居宅療養管理指導	人/年	2,004	2,028	2,124	2,184	2,472
通所介護	回/年	127,144	127,777	129,844	135,750	149,843
通所 リハビリテーション	回/年	22,631	23,066	23,675	24,949	29,336
短期入所生活介護	日/年	18,632	18,401	18,263	19,067	20,658
短期入所療養介護	日/年	1,963	1,963	2,046	2,182	2,573
特定施設入居者 生活介護	人/年	2,376	2,448	2,484	2,556	2,892
福祉用具貸与	人/年	13,236	13,404	13,656	14,040	15,912
特定福祉用具購入費	人/年	216	228	216	192	228
住宅改修費	人/年	264	264	276	228	264
居宅介護支援	人/年	18,636	18,816	19,260	20,160	23,100

② 地域密着型サービス

種 別	単位	令和6年度 (2024)	令和7年度 (2025)	令和8年度 (2026)	令和12年度 (2030) (参考推計)	令和22年度 (2040) (参考推計)
定期巡回・随時対応型 訪問介護看護	人/年	72	120	168	204	216
夜間対応型訪問介護	人/年	0	0	0	0	0
地域密着型通所介護	回/年	49,334	50,378	51,618	51,679	57,827
認知症対応型通所介護	回/年	518	810	1,192	1,192	1,334
小規模多機能型居宅介護	人/年	684	768	960	984	1,092
認知症対応型共同生活 介護	人/年	2,448	2,484	2,508	2,688	3,048
地域密着型特定施設入 居者生活介護	人/年	0	0	0	0	0
地域密着型介護老人福 祉施設入所者生活介護	人/年	0	0	0	0	0
看護小規模多機能型居 宅介護	人/年	648	852	996	1,092	1,272

③ 施設サービス

種 別	単位	令和6年度 (2024)	令和7年度 (2025)	令和8年度 (2026)	令和12年度 (2030) (参考推計)	令和22年度 (2040) (参考推計)
介護老人福祉施設	人/年	6,924	6,936	6,912	7,236	7,896
介護老人保健施設	人/年	2,400	2,412	2,400	2,532	2,916
介護医療院	人/年	1,080	1,092	1,104	1,224	1,392

(2) 予防給付対象サービス見込量

① 介護予防サービス等

種 別	単位	令和6年度 (2024)	令和7年度 (2025)	令和8年度 (2026)	令和12年度 (2030) (参考推計)	令和22年度 (2040) (参考推計)
介護予防訪問入浴介護	回/年	0	0	0	0	0
介護予防訪問看護	回/年	5,468	5,588	5,801	6,041	6,298
介護予防訪問 リハビリテーション	回/年	2,562	2,562	2,562	2,894	3,088
介護予防居宅療養管理 指導	人/年	204	204	216	240	240
介護予防通所 リハビリテーション	人/年	1,488	1,488	1,500	1,596	1,764
介護予防短期入所 生活介護	日/年	1,255	1,255	1,255	1,255	1,290
介護予防短期入所 療養介護	日/年	48	48	48	48	48
介護予防特定施設入居 者生活介護	人/年	516	504	528	540	588
介護予防福祉用具貸与	人/年	4,836	4,812	4,860	4,992	5,256
特定介護予防福祉用具 購入費	人/年	132	132	144	180	180
介護予防住宅改修費	人/年	240	240	240	252	264
介護予防支援	人/年	5,544	5,544	5,556	5,736	6,192

② 地域密着型介護予防サービス

種 別	単位	令和6年度 (2024)	令和7年度 (2025)	令和8年度 (2026)	令和12年度 (2030) (参考推計)	令和22年度 (2040) (参考推計)
介護予防認知症対応型 通所介護	回/年	0	0	0	0	0
介護予防小規模多機能 型居宅介護	人/年	144	168	204	216	228
介護予防認知症対応型 共同生活介護	人/年	132	144	144	156	156

■ 延岡圏域（延岡市）

1 高齢者の状況

(単位：人、%)

区分	平成12年 (2000)	平成17年 (2005)	平成22年 (2010)	平成27年 (2015)	令和2年 (2020)
総人口	139,176	135,182	131,182	125,159	118,394
高齢者人口	29,700	33,458	35,699	38,904	41,082
前期高齢者	17,907	17,763	16,478	18,183	19,570
後期高齢者	11,793	15,695	19,221	20,721	21,512
高齢化率	21.3	24.8	27.3	31.2	34.7
後期高齢化率	8.5	11.6	14.7	16.6	18.2

※資料：「国勢調査」

※平成27年までの人口割合は、年齢不詳を除いて算出している。

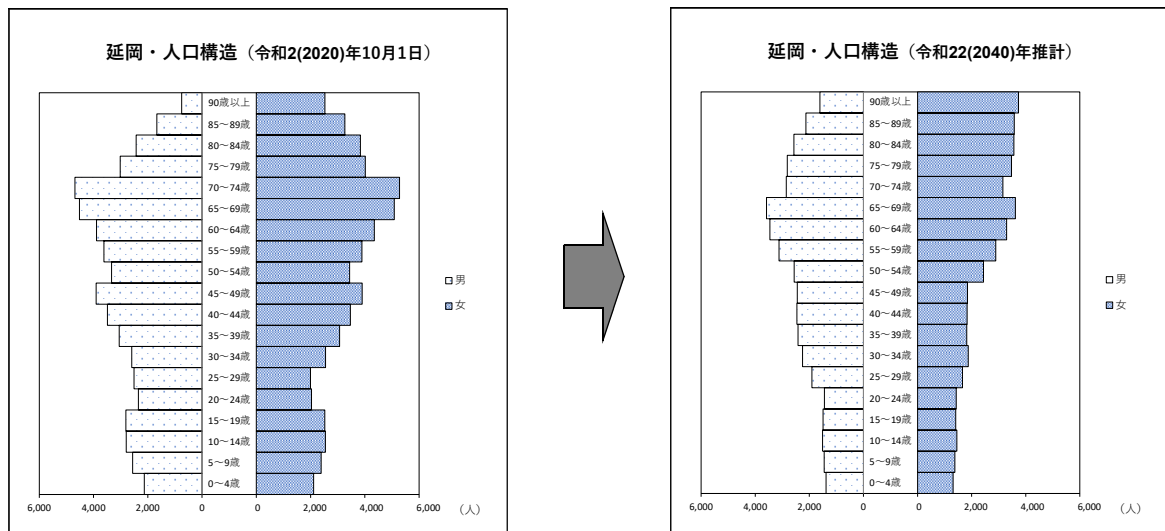
2 人口推計

(単位：人、%)

区分	令和7年 (2025)	令和12年 (2030)	令和17年 (2035)	令和22年 (2040)	令和27年 (2045)
総人口	110,251	103,055	96,027	89,239	82,570
高齢者人口	40,844	39,656	37,684	36,682	35,090
前期高齢者	17,096	14,680	13,083	13,215	13,438
後期高齢者	23,748	24,976	24,601	23,467	21,652
高齢化率	37.0	38.5	39.2	41.1	42.5
後期高齢化率	21.5	24.2	25.6	26.3	26.2

※資料：国立社会保障・人口問題研究所「日本の地域別将来推計人口（令和5年推計）」

3 人口構造の見通し



4 要介護（要支援）認定者（第1号被保険者）の推移

(単位：人、%)

区 分		令和6年度 (2024)	令和7年度 (2025)	令和8年度 (2026)	令和12年度 (2030) (参考推計)	令和22年度 (2040) (参考推計)
第1号被保険者(A)		40,668	40,429	40,087	38,650	34,470
要 介 護 (支 援) 認 定 者	要支援1	486	498	506	524	468
	要支援2	670	684	696	808	712
	要介護1	1,848	1,892	1,923	1,874	1,716
	要介護2	1,328	1,359	1,382	1,503	1,394
	要介護3	921	940	956	948	885
	要介護4	1,043	1,067	1,086	1,178	1,132
	要介護5	652	667	679	723	683
	計(B)	6,948	7,107	7,228	7,558	6,990
認定率(B/A)		17.1	17.6	18.0	19.6	20.3

5 施設整備状況

令和6年3月末（令和5年12月末現在の見込み）

	特別養護 老人ホーム	介護老人 保健施設	介護 医療院	介護療養型 医療施設	認知症対応型 共同生活介護	養護 老人ホーム	軽費 老人ホーム
施設数	12	7	4	0	18	1	1
定員数	696	535	129	0	305	100	20

6 サービス利用者等の見込み

(1) 介護給付対象サービス見込量

① 居宅サービス等

種 別	単 位	令和6年度 (2024)	令和7年度 (2025)	令和8年度 (2026)	令和12年度 (2030) (参考推計)	令和22年度 (2040) (参考推計)
訪問介護	回/年	375,637	379,422	390,139	414,670	392,690
訪問入浴介護	回/年	3,708	3,774	3,844	4,249	3,979
訪問看護	回/年	61,362	62,177	63,930	67,652	63,955
訪問 リハビリテーション	回/年	9,148	9,320	9,320	9,900	9,413
居宅療養管理指導	人/年	14,232	14,400	14,796	15,588	14,640
通所介護	回/年	278,866	282,370	289,184	300,808	279,722
通所 リハビリテーション	回/年	53,788	54,594	55,805	57,202	52,814
短期入所生活介護	日/年	15,161	15,227	15,679	16,444	15,311
短期入所療養介護	日/年	4,595	4,729	4,855	5,002	4,753
特定施設入居者 生活介護	人/年	4,368	4,452	4,512	4,716	4,416
福祉用具貸与	人/年	29,880	30,312	31,056	32,496	30,300
特定福祉用具購入費	人/年	456	468	468	480	468
住宅改修費	人/年	372	372	396	396	372
居宅介護支援	人/年	40,548	41,208	42,120	43,584	40,428

② 地域密着型サービス

種 別	単位	令和6年度 (2024)	令和7年度 (2025)	令和8年度 (2026)	令和12年度 (2030) (参考推計)	令和22年度 (2040) (参考推計)
定期巡回・随時対応型 訪問介護看護	人/年	0	252	252	252	240
夜間対応型訪問介護	人/年	0	0	0	0	0
地域密着型通所介護	回/年	81,286	82,702	84,565	87,095	80,778
認知症対応型通所介護	回/年	192	192	192	192	192
小規模多機能型居宅介護	人/年	2,220	2,256	2,304	2,400	2,232
認知症対応型共同生活 介護	人/年	3,420	3,444	3,456	3,516	3,516
地域密着型特定施設入 居者生活介護	人/年	0	0	0	0	0
地域密着型介護老人福 祉施設入所者生活介護	人/年	360	444	444	444	444
看護小規模多機能型居 宅介護	人/年	936	960	984	1,032	972

③ 施設サービス

種 別	単位	令和6年度 (2024)	令和7年度 (2025)	令和8年度 (2026)	令和12年度 (2030) (参考推計)	令和22年度 (2040) (参考推計)
介護老人福祉施設	人/年	6,720	7,152	7,152	7,524	6,912
介護老人保健施設	人/年	5,244	5,484	5,484	5,592	5,064
介護医療院	人/年	1,512	1,524	1,548	1,548	1,548

(2) 予防給付対象サービス見込量

① 介護予防サービス等

種 別	単位	令和6年度 (2024)	令和7年度 (2025)	令和8年度 (2026)	令和12年度 (2030) (参考推計)	令和22年度 (2040) (参考推計)
介護予防訪問入浴介護	回/年	0	0	0	0	0
介護予防訪問看護	回/年	3,473	3,643	3,643	4,153	3,677
介護予防訪問 リハビリテーション	回/年	400	400	509	509	509
介護予防居宅療養管理 指導	人/年	264	264	264	300	276
介護予防通所 リハビリテーション	人/年	1,812	1,848	1,884	2,136	1,884
介護予防短期入所 生活介護	日/年	44	44	44	44	44
介護予防短期入所 療養介護	日/年	43	43	43	43	43
介護予防特定施設入居 者生活介護	人/年	72	72	72	84	72
介護予防福祉用具貸与	人/年	5,136	5,244	5,340	5,988	5,292
特定介護予防福祉用具 購入費	人/年	156	156	156	168	156
介護予防住宅改修費	人/年	240	240	240	276	228
介護予防支援	人/年	6,060	6,204	6,312	7,068	6,252

② 地域密着型介護予防サービス

種 別	単位	令和6年度 (2024)	令和7年度 (2025)	令和8年度 (2026)	令和12年度 (2030) (参考推計)	令和22年度 (2040) (参考推計)
介護予防認知症対応型 通所介護	回/年	0	0	0	0	0
介護予防小規模多機能 型居宅介護	人/年	204	204	204	228	192
介護予防認知症対応型 共同生活介護	人/年	12	12	12	12	12

■ 西臼杵圏域（高千穂町、日之影町、五ヶ瀬町）

1 高齢者の状況

(単位：人、%)

区分	平成12年 (2000)	平成17年 (2005)	平成22年 (2010)	平成27年 (2015)	令和2年 (2020)
総人口	26,367	24,621	22,613	20,588	18,749
高齢者人口	7,925	8,288	8,086	8,092	8,168
前期高齢者	4,475	3,866	3,115	3,159	3,641
後期高齢者	3,450	4,422	4,971	4,933	4,527
高齢化率	30.1	33.7	35.8	39.3	43.6
後期高齢化率	13.1	18.0	22.0	24.0	24.1

※資料：「国勢調査」

※平成27年までの人口割合は、年齢不詳を除いて算出している。

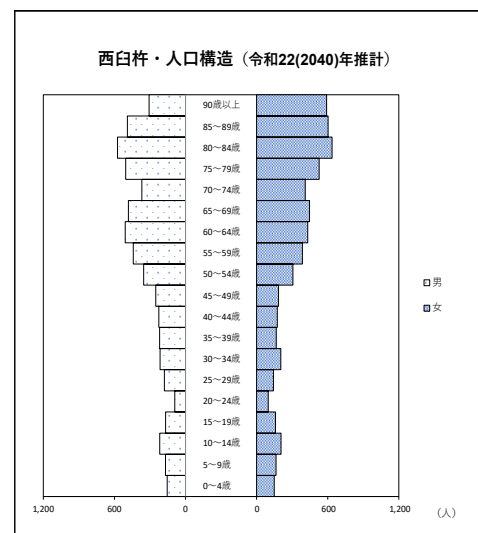

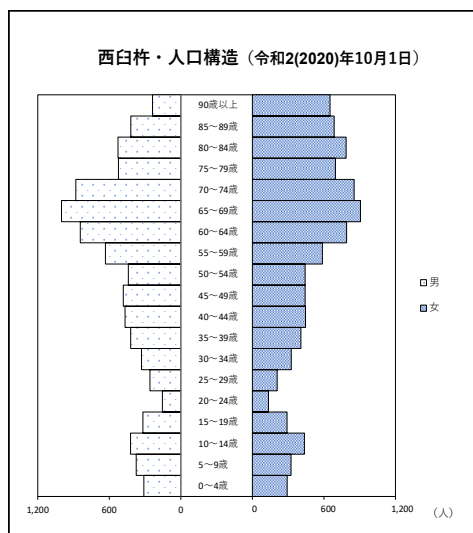
2 人口推計

(単位：人、%)

区分	令和7年 (2025)	令和12年 (2030)	令和17年 (2035)	令和22年 (2040)	令和27年 (2045)
総人口	16,627	14,878	13,313	11,907	10,564
高齢者人口	7,822	7,279	6,505	5,944	5,407
前期高齢者	3,368	2,662	1,921	1,708	1,811
後期高齢者	4,454	4,617	4,584	4,236	3,596
高齢化率	47.0	48.9	48.9	49.9	51.2
後期高齢化率	26.8	31.0	34.4	35.6	34.0

※資料：国立社会保障・人口問題研究所「日本の地域別将来推計人口（令和5年推計）」

3 人口構造の見通し



4 要介護（要支援）認定者（第1号被保険者）の推移

(単位：人、%)

区 分		令和6年度 (2024)	令和7年度 (2025)	令和8年度 (2026)	令和12年度 (2030) (参考推計)	令和22年度 (2040) (参考推計)
第1号被保険者(A)		8,065	7,978	7,864	7,339	5,666
要 介 護 (支 援) 認 定 者	要支援1	59	58	58	56	51
	要支援2	131	130	124	118	114
	要介護1	144	144	139	135	124
	要介護2	258	256	251	235	219
	要介護3	256	250	247	234	214
	要介護4	277	276	273	247	230
	要介護5	137	134	135	128	113
	計(B)	1,262	1,248	1,227	1,153	1,065
認定率(B/A)		15.6	15.6	15.6	15.7	18.8

5 施設整備状況

令和6年3月末（令和5年12月末現在の見込み）

	特別養護 老人ホーム	介護老人 保健施設	介護 医療院	介護療養型 医療施設	認知症対応型 共同生活介護	養護 老人ホーム	軽費 老人ホーム
施設数	3	0	1	1	4	2	0
定員数	170	0	80	18	45	109	0

6 サービス利用者等の見込み

(1) 介護給付対象サービス見込量

① 居宅サービス等

種 別	単位	令和6年度 (2024)	令和7年度 (2025)	令和8年度 (2026)	令和12年度 (2030) (参考推計)	令和22年度 (2040) (参考推計)
訪問介護	回/年	32,956	31,528	31,452	29,582	26,653
訪問入浴介護	回/年	2,988	2,820	2,736	2,688	2,366
訪問看護	回/年	4,786	4,687	4,321	4,025	3,803
訪問 リハビリテーション	回/年	48	48	48	48	48
居宅療養管理指導	人/年	408	420	408	396	348
通所介護	回/年	43,202	42,413	41,282	39,170	36,061
通所 リハビリテーション	回/年	385	385	385	385	385
短期入所生活介護	日/年	7,277	7,052	6,954	7,562	7,072
短期入所療養介護	日/年	984	984	984	984	984
特定施設入居者 生活介護	人/年	540	540	540	480	420
福祉用具貸与	人/年	3,492	3,444	3,324	3,168	2,796
特定福祉用具購入費	人/年	72	72	72	72	60
住宅改修費	人/年	36	36	36	36	36
居宅介護支援	人/年	5,568	5,460	5,340	4,908	4,560

② 地域密着型サービス

種 別	単位	令和6年度 (2024)	令和7年度 (2025)	令和8年度 (2026)	令和12年度 (2030) (参考推計)	令和22年度 (2040) (参考推計)
定期巡回・随時対応型 訪問介護看護	人/年	24	24	24	24	24
夜間対応型訪問介護	人/年	0	0	0	0	0
地域密着型通所介護	回/年	8,716	8,716	8,364	7,999	7,424
認知症対応型通所介護	回/年	286	286	286	286	286
小規模多機能型居宅介護	人/年	0	0	0	0	0
認知症対応型共同生活 介護	人/年	540	540	540	528	492
地域密着型特定施設入 居者生活介護	人/年	0	0	0	0	0
地域密着型介護老人福 祉施設入所者生活介護	人/年	0	0	0	0	0
看護小規模多機能型居 宅介護	人/年	0	0	0	0	0

③ 施設サービス

種 別	単位	令和6年度 (2024)	令和7年度 (2025)	令和8年度 (2026)	令和12年度 (2030) (参考推計)	令和22年度 (2040) (参考推計)
介護老人福祉施設	人/年	2,880	2,880	2,880	2,616	2,388
介護老人保健施設	人/年	372	360	348	348	300
介護医療院	人/年	1,548	1,548	1,548	1,440	1,308

(2) 予防給付対象サービス見込量

① 介護予防サービス等

種 別	単位	令和6年度 (2024)	令和7年度 (2025)	令和8年度 (2026)	令和12年度 (2030) (参考推計)	令和22年度 (2040) (参考推計)
介護予防訪問入浴介護	回/年	32	32	32	32	32
介護予防訪問看護	回/年	539	539	539	472	472
介護予防訪問 リハビリテーション	回/年	0	0	0	0	0
介護予防居宅療養管理 指導	人/年	24	24	24	24	24
介護予防通所 リハビリテーション	人/年	12	12	12	12	12
介護予防短期入所 生活介護	日/年	140	140	140	140	140
介護予防短期入所 療養介護	日/年	0	0	0	0	0
介護予防特定施設入居 者生活介護	人/年	12	12	12	12	12
介護予防福祉用具貸与	人/年	1,020	1,008	984	936	888
特定介護予防福祉用具 購入費	人/年	48	48	48	48	48
介護予防住宅改修費	人/年	60	60	60	60	60
介護予防支援	人/年	1,116	1,116	1,068	1,020	972

② 地域密着型介護予防サービス

種 別	単位	令和6年度 (2024)	令和7年度 (2025)	令和8年度 (2026)	令和12年度 (2030) (参考推計)	令和22年度 (2040) (参考推計)
介護予防認知症対応型 通所介護	回/年	0	0	0	0	0
介護予防小規模多機能 型居宅介護	人/年	0	0	0	0	0
介護予防認知症対応型 共同生活介護	人/年	12	12	12	12	12