

## 令和5年度の競争入札・契約結果の状況(建設工事)

### 1 宮崎県(公共三部計)

【単位:価格(億円)】

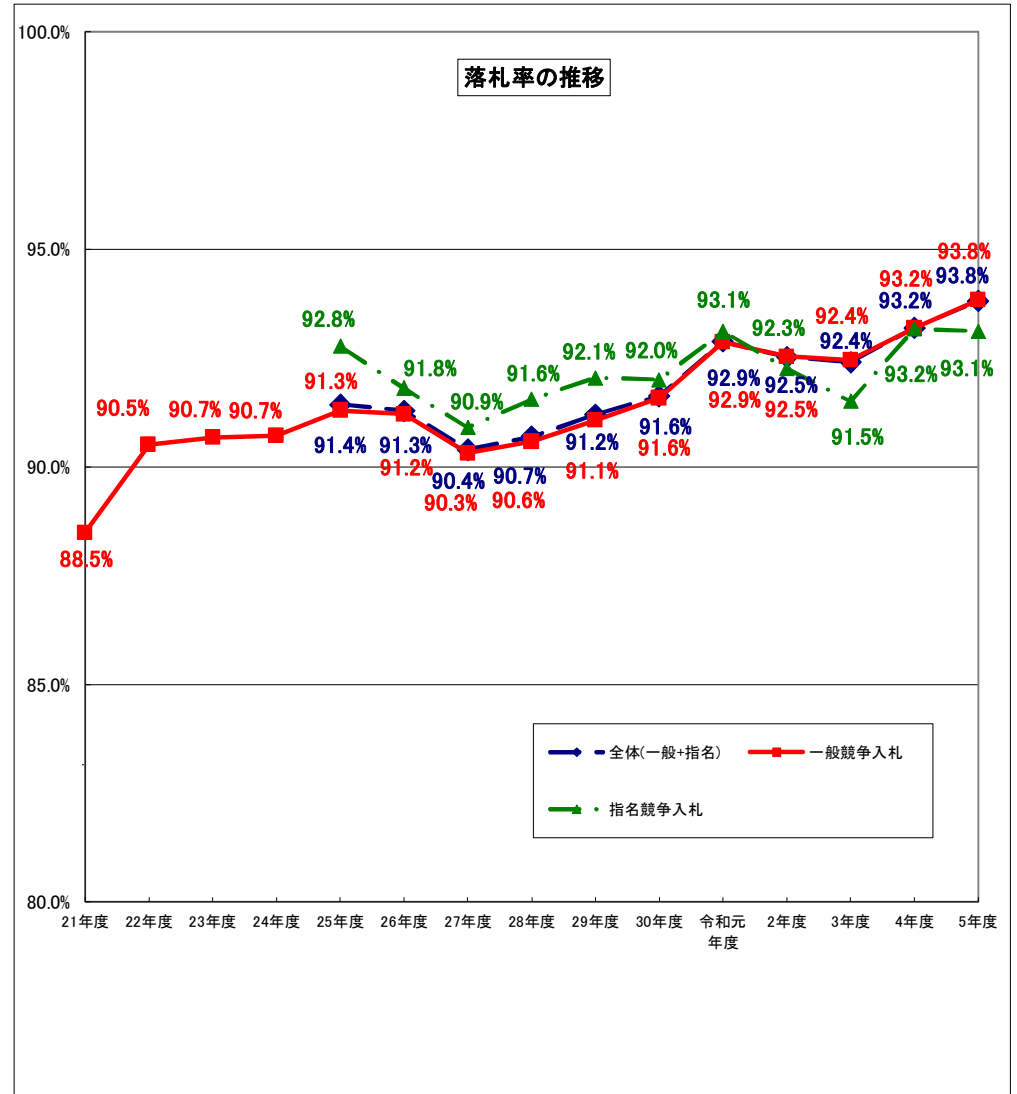
	契約件数	予定価格	落札価格	落札率	令和4年度 年間落札率
全体	1,593	782.0	734.5	93.8%	93.2%
一般競争入札	1,537	772.9	726.0	93.8%	93.2%
うち総合評価	578	411.3	384.8	93.6%	93.3%
指名競争入札	56	9.1	8.5	93.1%	93.2%

(注) 四捨五入により、各表の合計の数値と内訳が一致しないことがあります。  
また、落札率は各案件の落札率の平均(単純平均)です。(以下同じ。)

### 2 発注機関別(公共三部別)

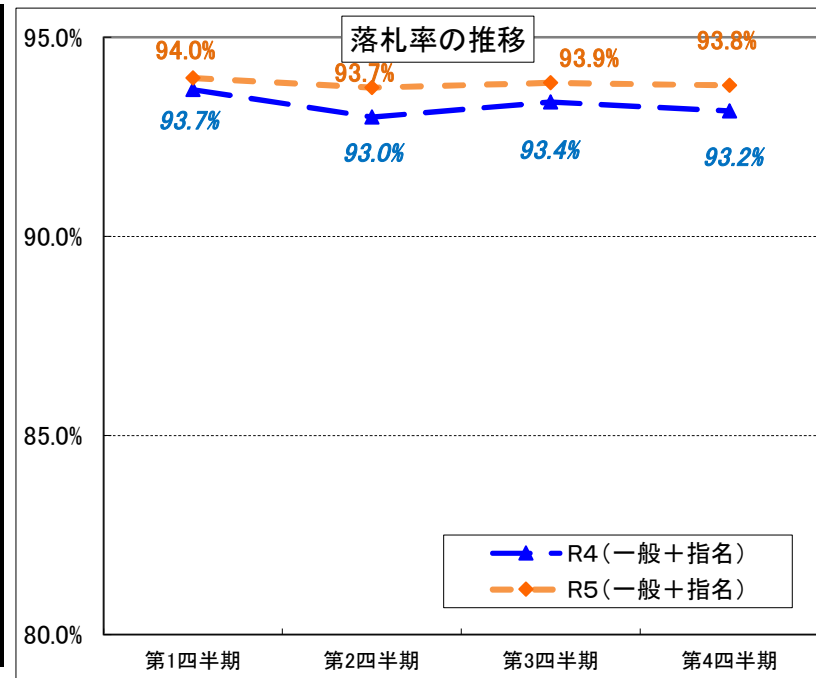
【単位:価格(億円)】

	契約件数	予定価格	落札価格	落札率	令和4年度 年間落札率	
県土整備部		1,327	649.7	608.7	93.5%	92.9%
	一般競争入札	1,272	640.7	600.3	93.5%	92.9%
	うち総合評価	539	374.7	350.6	93.6%	93.1%
	指名競争入札	55	9.0	8.4	93.0%	92.6%
農政水産部		179	75.4	71.4	94.8%	94.4%
	一般競争入札	178	75.3	71.3	94.8%	94.3%
	うち総合評価	23	18.4	17.2	94.0%	94.6%
	指名競争入札	1	0.1	0.1	99.8%	98.6%
環境森林部		87	56.9	54.4	96.4%	95.3%
	一般競争入札	87	56.9	54.4	96.4%	95.3%
	うち総合評価	16	18.1	17.0	94.7%	95.9%
	指名競争入札	0	0.0	0.0	-	-



〔令和5年度四半期毎の競争入札・契約結果の推移(建設工事)〕

		年度計	(四半期)			
			第1四半期	第2四半期	第3四半期	第4四半期
契約件数	計	1,593	155	473	482	483
	一般競争入札	1,537	151	458	455	473
	指名競争入札	56	4	15	27	10
予定価格 (単位:億円)	計	782.0	85.4	229.5	226.8	240.3
	一般競争入札	772.9	84.9	226.6	222.7	238.7
	指名競争入札	9.1	0.5	2.9	4.1	1.6
落札価格 (単位:億円)	計	734.5	80.0	215.5	213.3	225.6
	一般競争入札	726.0	79.5	212.8	209.5	224.1
	指名競争入札	8.5	0.5	2.7	3.8	1.5
落札率	計	93.8%	94.0%	93.7%	93.9%	93.8%
	一般競争入札	93.8%	94.0%	93.7%	93.9%	93.8%
	指名競争入札	93.1%	93.5%	93.3%	93.1%	92.7%



※令和4年度落札率

		年度計	(四半期)			
			第1四半期	第2四半期	第3四半期	第4四半期
落札率	計	93.2%	93.7%	93.0%	93.4%	93.2%
	一般競争入札	93.2%	93.7%	93.0%	93.4%	93.2%
	指名競争入札	93.2%	92.1%	93.1%	93.4%	93.1%

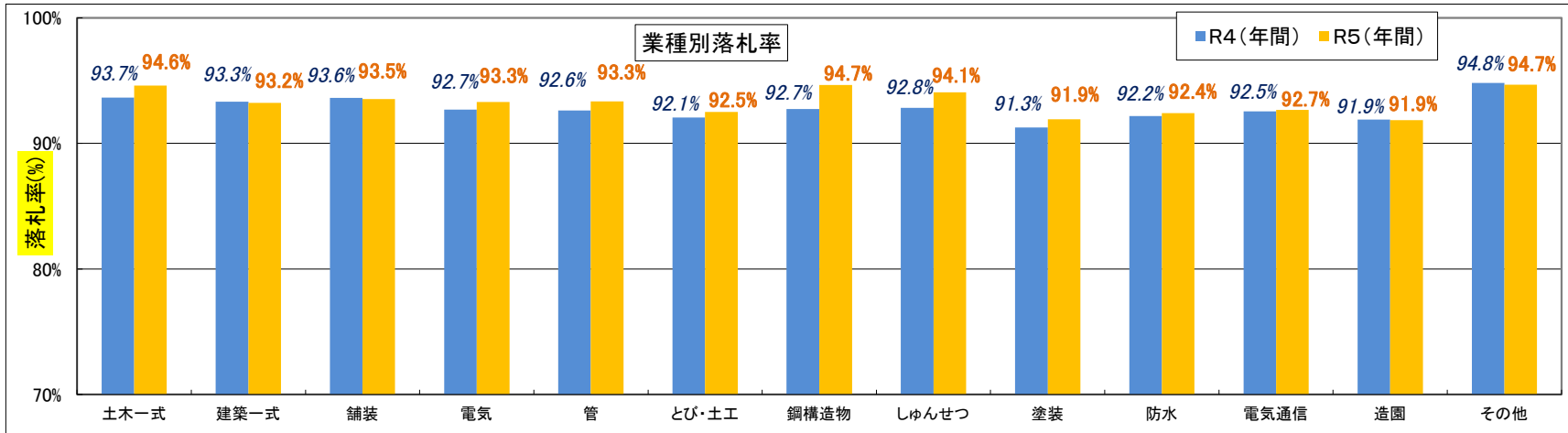
# 令和5年度の競争入札・契約結果の状況(建設工事)

## 3 業種別

		土木一式	建築一式	舗装	電気	管	とび・土工	鋼構造物	しゅんせつ	塗装	防水	電気通信	造園	その他	業種計
契約件数		803	46	230	63	29	243	29	13	68	11	29	18	11	1593
	一般競争入札	785	46	198	63	29	237	29	13	68	11	29	18	11	1537
	うち総合評価	368	5	125	2	5	64	0	0	7	0	0	0	2	578
	指名競争入札	18	0	32	0	0	6	0	0	0	0	0	0	0	56
予定価格 (単位:億円)		468.0	50.2	51.7	23.0	19.8	101.1	7.7	11.3	23.1	3.1	8.8	5.5	8.6	782.0
	一般競争入札	465.2	50.2	46.4	23.0	19.8	100.1	7.7	11.3	23.1	3.1	8.8	5.5	8.6	772.9
	うち総合評価	284.5	18.8	28.5	5.7	10.3	54.9	0.0	0.0	7.5	0.0	0.0	0.0	1.1	411.3
	指名競争入札	2.9	0.0	5.3	0.0	0.0	1.0	0.0	0.0	0.0	0.0	0.0	0.0	0.0	9.1
落札価格 (単位:億円)		443.1	46.6	48.1	21.3	18.5	93.6	7.2	10.5	21.3	2.9	8.2	5.0	8.1	734.5
	一般競争入札	440.4	46.6	43.2	21.3	18.5	92.7	7.2	10.5	21.3	2.9	8.2	5.0	8.1	726.0
	うち総合評価	267.3	17.3	26.6	5.2	9.7	50.7	0.0	0.0	6.9	0.0	0.0	0.0	1.0	384.8
	指名競争入札	2.7	0.0	4.9	0.0	0.0	0.9	0.0	0.0	0.0	0.0	0.0	0.0	0.0	8.5
落札率		94.6%	93.2%	93.5%	93.3%	93.3%	92.5%	94.7%	94.1%	91.9%	92.4%	92.7%	91.9%	94.7%	93.8%
	一般競争入札	94.6%	93.2%	93.6%	93.3%	93.3%	92.5%	94.7%	94.1%	91.9%	92.4%	92.7%	91.9%	94.7%	93.8%
	うち総合評価	93.7%	92.8%	94.1%	92.1%	93.7%	92.6%	-	-	92.0%	-	-	-	94.0%	93.6%
	指名競争入札	93.8%	-	93.0%	-	-	91.8%	-	-	-	-	-	-	-	93.1%

### ※令和4年度落札率(年間)

		土木一式	建築一式	舗装	電気	管	とび・土工	鋼構造物	しゅんせつ	塗装	防水	電気通信	造園	その他	業種計
落札率		93.7%	93.3%	93.6%	92.7%	92.6%	92.1%	92.7%	92.8%	91.3%	92.2%	92.5%	91.9%	94.8%	93.2%
	一般競争入札	93.6%	93.3%	93.8%	92.7%	92.6%	92.1%	92.7%	92.8%	91.3%	92.2%	92.5%	91.9%	94.8%	93.2%
	うち総合評価	93.1%	92.5%	94.2%	93.7%	92.5%	92.6%	94.0%	-	92.3%	-	-	-	93.5%	93.3%
	指名競争入札	94.6%	-	92.9%	-	-	91.6%	-	-	-	-	-	-	-	93.2%



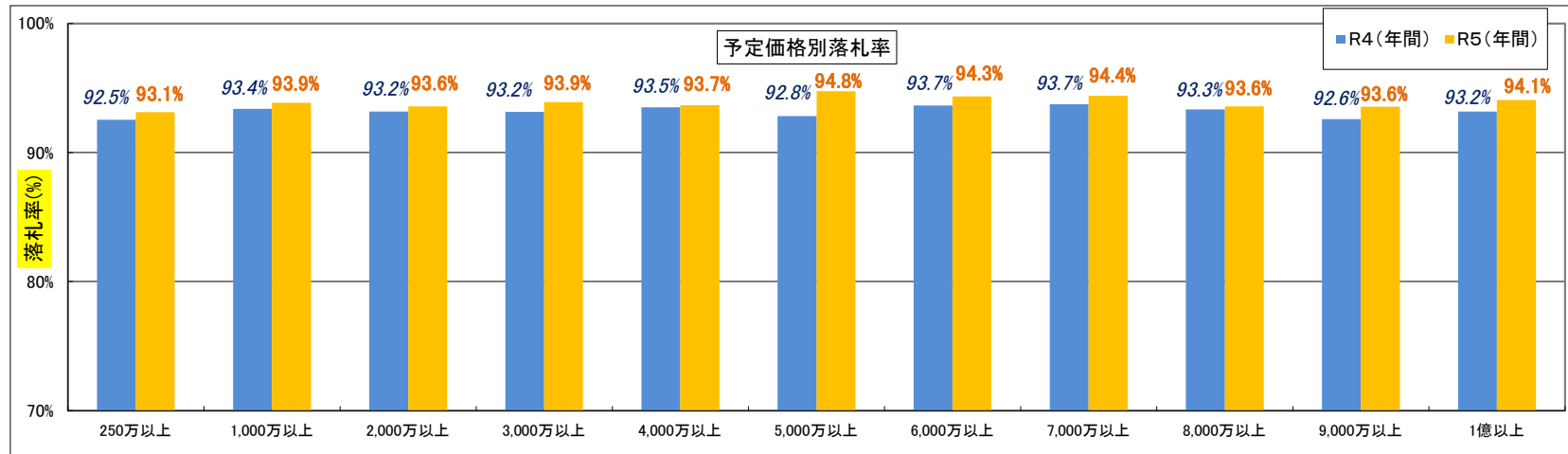
# 令和5年度の競争入札・契約結果の状況(建設工事)

## 4 予定価格別

		250万以上	1,000万以上	2,000万以上	3,000万以上	4,000万以上	5,000万以上	6,000万以上	7,000万以上	8,000万以上	9,000万以上	1億以上	計
契約件数		207	313	240	156	149	90	110	55	55	40	178	1593
	一般競争入札	198	281	225	156	149	90	110	55	55	40	178	1537
	うち総合評価	6	81	86	60	65	37	42	22	28	25	126	578
	指名競争入札	9	32	15	0	0	0	0	0	0	0	0	56
予定価格 (単位:億円)		14.1	47.9	60.8	54.1	67.0	49.7	71.8	41.5	46.6	38.2	290.3	782.0
	一般競争入札	13.4	43.3	57.0	54.1	67.0	49.7	71.8	41.5	46.6	38.2	290.3	772.9
	うち総合評価	0.5	12.9	22.6	20.7	29.0	20.3	27.4	16.6	23.6	23.9	213.8	411.3
	指名競争入札	0.6	4.6	3.9	0.0	0.0	0.0	0.0	0.0	0.0	0.0	0.0	9.1
落札価格 (単位:億円)		13.1	45.0	56.9	50.8	62.8	47.1	67.8	39.2	43.6	35.7	272.6	734.5
	一般競争入札	12.5	40.6	53.3	50.8	62.8	47.1	67.8	39.2	43.6	35.7	272.6	726.0
	うち総合評価	0.5	12.3	20.9	19.3	27.0	19.1	25.6	15.5	22.1	22.2	200.3	384.8
	指名競争入札	0.6	4.3	3.6	0.0	0.0	0.0	0.0	0.0	0.0	0.0	0.0	8.5
落札率		93.1%	93.9%	93.6%	93.9%	93.7%	94.8%	94.3%	94.4%	93.6%	93.6%	94.1%	93.8%
	一般競争入札	93.1%	93.9%	93.6%	93.9%	93.7%	94.8%	94.3%	94.4%	93.6%	93.6%	94.1%	93.8%
	うち総合評価	95.8%	95.0%	92.7%	93.2%	93.2%	93.9%	93.4%	93.8%	93.5%	93.0%	93.7%	93.6%
	指名競争入札	93.4%	93.1%	93.0%	-	-	-	-	-	-	-	-	93.1%

## ※令和4年度落札率(年間)

		250万以上	1,000万以上	2,000万以上	3,000万以上	4,000万以上	5,000万以上	6,000万以上	7,000万以上	8,000万以上	9,000万以上	1億以上	計
落札率		92.5%	93.4%	93.2%	93.2%	93.5%	92.8%	93.7%	93.7%	93.3%	92.6%	93.2%	93.2%
	一般競争入札	92.5%	93.4%	93.1%	93.2%	93.5%	92.8%	93.7%	93.7%	93.3%	92.6%	93.2%	93.2%
	うち総合評価	99.7%	94.3%	92.7%	92.7%	92.8%	92.9%	93.6%	93.6%	93.5%	92.7%	93.2%	93.3%
	指名競争入札	93.3%	92.7%	93.4%	-	-	-	-	-	-	-	-	93.2%

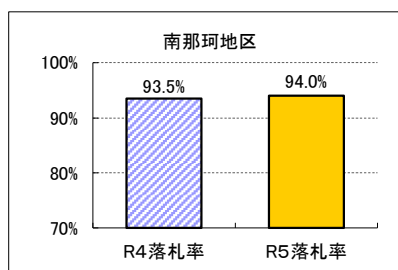
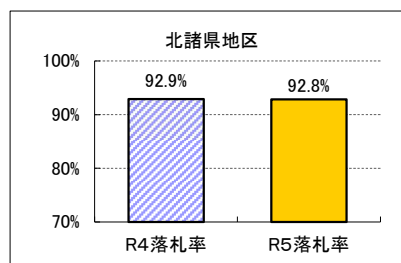
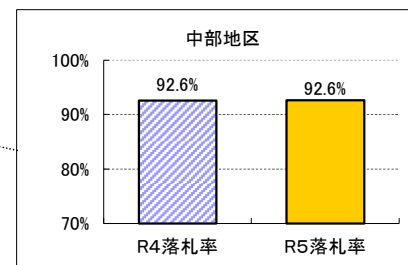
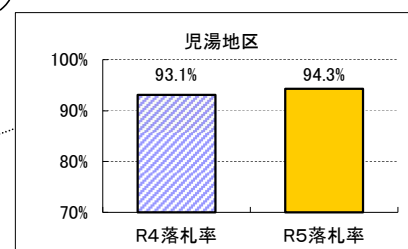
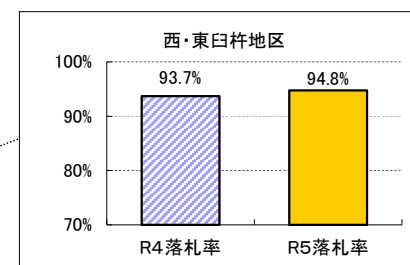
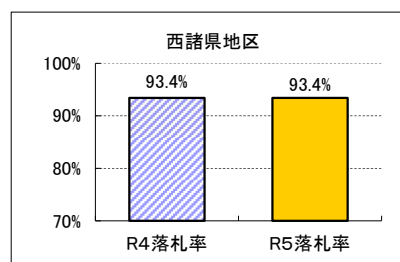
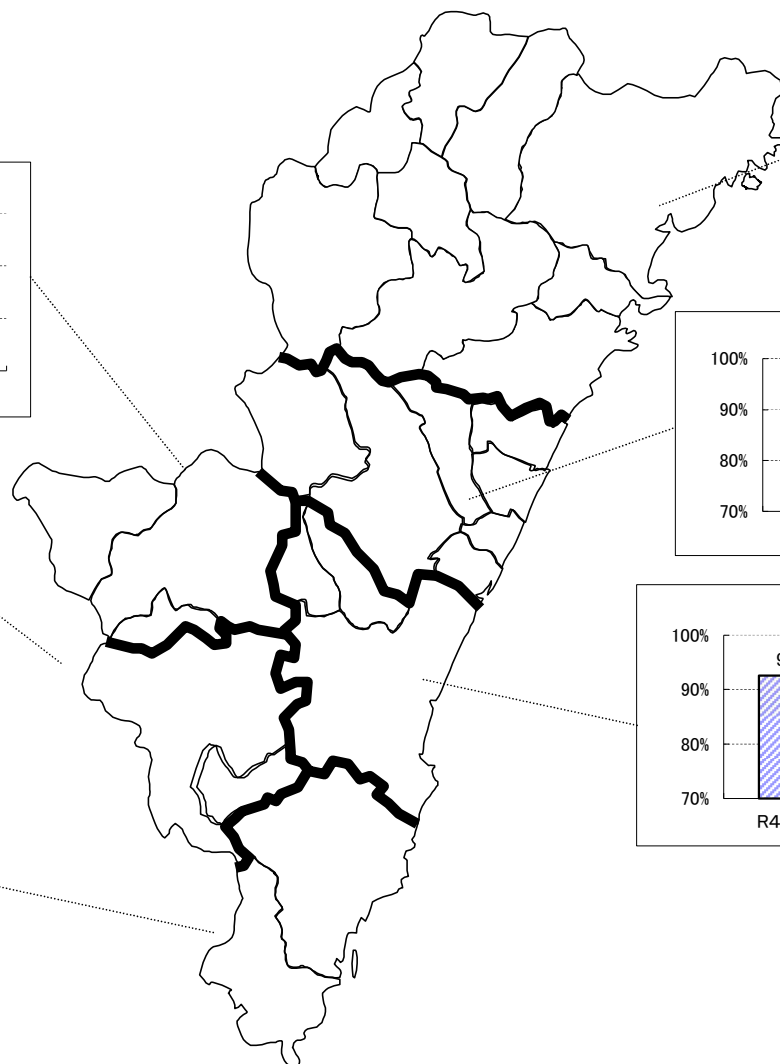


# 令和5年度の競争入札・契約結果の状況(建設工事)

## 5 地域別

【単位:価格(億円)】

	西・東臼杵地区	児湯地区	中部地区	西諸県地区	北諸県地区	南那珂地区	計
契約件数	509	210	351	163	157	203	1,593
予定価格	288.4	100.5	184.6	68.3	60.0	80.2	782.0
落札価格	273.2	95.3	170.7	64.2	55.7	75.3	734.5
落札率	94.8%	94.3%	92.6%	93.4%	92.8%	94.0%	93.8%



## 令和5年度の競争入札・契約結果の状況(建設工事)

### 6 県内業者の落札状況

【単位:価格(億円)】

	県内業者	県外業者	計
契約件数	1,555	38	1,593
割合(%)	97.6%	2.4%	
落札価格	718.3	16.2	734.5
割合(%)	97.8%	2.2%	

