

令和5年度の競争入札・契約結果の状況(業務委託)

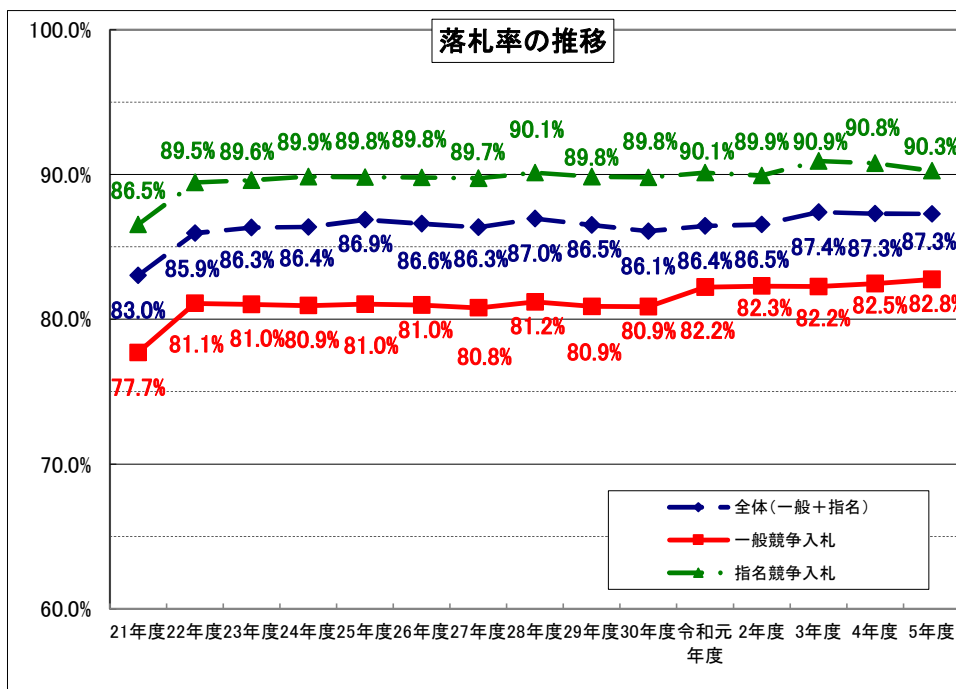
建設工事関連の5業種(測量、建設コンサルタント、地質調査、補償コンサルタント、建築設計)の数値をとりまとめました。

1 宮崎県(公共三部計)

【単位:価格(億円)】

	契約件数	予定価格	落札価格	落札率	令和4年度 年間落札率
計	1,369	124.4	108.8	87.3%	87.3%
一般競争入札	545	33.6	27.7	82.8%	82.5%
うち総合評価	7	2.6	2.1	80.1%	83.7%
指名競争入札	824	90.9	81.1	90.3%	90.8%

(注) 四捨五入により、各表の合計の数値と内訳が一致しないことがあります。また、落札率は各案件の落札率の平均(単純平均)です。(以下同じ。)



2 発注機関別(公共三部別)

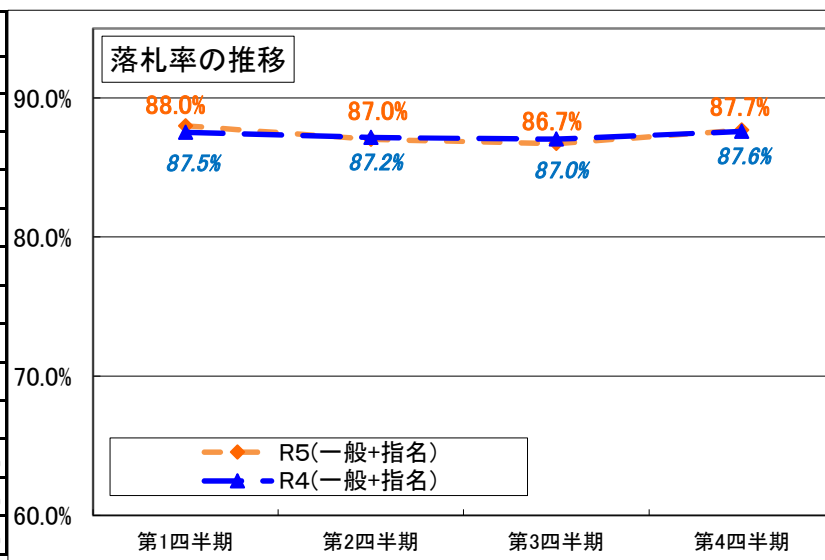
【単位:価格(億円)】

	契約件数	予定価格	落札価格	落札率	令和4年度 年間落札率
県土整備部	1124	105.3	91.9	86.9%	86.9%
一般競争入札	457	28.2	23.1	81.9%	81.9%
うち総合評価	7	2.6	2.1	80.1%	83.7%
指名競争入札	667	77.0	68.8	90.3%	90.7%
農政水産部	158	13.1	11.3	87.0%	87.7%
一般競争入札	53	3.0	2.5	81.5%	81.9%
うち総合評価	0	0.0	0.0	-	-
指名競争入札	105	10.1	8.9	89.8%	91.1%
環境森林部	87	6.1	5.6	92.6%	92.1%
一般競争入札	35	2.3	2.2	95.1%	95.0%
うち総合評価	0	0.0	0.0	-	-
指名競争入札	52	3.8	3.4	90.9%	90.6%

〔令和5年度四半期毎の競争入札・契約結果の推移(業務委託)〕

建設工事関連の5業種(測量、建設コンサルタント、地質調査、補償コンサルタント、建築設計)の数値をとりまとめました。

		年度計	(四半期)			
			第1四半期	第2四半期	第3四半期	第4四半期
契約件数	計	1,369	191	432	366	380
	一般競争入札	545	58	171	176	140
	指名競争入札	824	133	261	190	240
予定価格 (単位:億円)	計	124.4	13.3	34.5	30.3	46.4
	一般競争入札	33.6	3.1	10.2	11.1	9.1
	指名競争入札	90.9	10.1	24.3	19.2	37.3
落札価格 (単位:億円)	計	108.8	11.5	30.1	26.1	41.1
	一般競争入札	27.7	2.6	8.5	9.1	7.5
	指名競争入札	81.1	8.9	21.6	17.0	33.6
落札率	計	87.3%	88.0%	87.0%	86.7%	87.7%
	一般競争入札	82.8%	83.4%	82.9%	82.7%	82.4%
	指名競争入札	90.3%	90.0%	89.8%	90.4%	90.8%



※令和4年度落札率

		年度計	(四半期)			
			第1四半期	第2四半期	第3四半期	第4四半期
落札率	計	87.3%	87.5%	87.2%	87.0%	87.6%
	一般競争入札	82.5%	83.5%	82.0%	82.5%	82.4%
	指名競争入札	90.8%	90.5%	90.8%	91.0%	90.6%

令和5年度の競争入札・契約結果の状況(業務委託)

建設工事関連の5業種(測量、建設コンサルタント、地質調査、補償コンサルタント、建築設計)の数値をとりまとめました。

3 業種別

		測量	建設 コンサルタント	地質調査	補償 コンサルタント	建築設計	計
契約件数	計	349	593	159	186	82	1,369
	一般競争入札	298	42	9	181	15	545
	うち総合評価	0	7	0	0	0	7
	指名競争入札	51	551	150	5	67	824
予定価格 (単位:億円)	計	20.2	74.8	14.4	9.7	5.4	124.4
	一般競争入札	18.2	4.9	0.6	9.3	0.5	33.6
	うち総合評価	0.0	2.6	0.0	0.0	0.0	2.6
	指名競争入札	2.0	70.0	13.7	0.4	4.9	90.9
落札価格 (単位:億円)	計	16.8	66.9	12.8	7.9	4.4	108.8
	一般競争入札	14.9	4.2	0.5	7.6	0.4	27.7
	うち総合評価	0.0	2.1	0.0	0.0	0.0	2.1
	指名競争入札	1.8	62.6	12.3	0.3	4.0	81.1
落札率	計	83.7%	90.8%	89.3%	82.1%	85.0%	87.3%
	一般競争入札	81.9%	92.6%	84.6%	81.8%	81.7%	82.8%
	うち総合評価	-	80.1%	-	-	-	80.1%
	指名競争入札	93.8%	90.6%	89.5%	92.5%	85.8%	90.3%

※令和4年度落札率(年間)

		測量	建設 コンサルタント	地質調査	補償 コンサルタント	建築設計	計
落札率	計	83.3%	91.0%	89.8%	81.2%	85.1%	87.3%
	一般競争入札	82.1%	92.2%	84.5%	81.2%	82.7%	82.5%
	うち総合評価	-	83.7%	-	-	-	83.7%
	指名競争入札	94.3%	91.0%	90.2%	-	85.8%	90.8%

4 予定価格別

		100万～500万	500万以上	計
契約件数	計	541	827	1,369
	一般競争入札	297	247	545
	うち総合評価	0	7	7
	指名競争入札	244	580	824
予定価格 (単位:億円)	計	18.0	106.5	124.4
	一般競争入札	9.5	24.1	33.6
	うち総合評価	0.0	2.6	2.6
	指名競争入札	8.5	82.4	90.9
落札価格 (単位:億円)	計	15.6	93.2	108.8
	一般競争入札	7.8	19.9	27.7
	うち総合評価	0.0	2.1	2.1
	指名競争入札	7.8	73.3	81.1
落札率	計	86.8%	87.6%	87.3%
	一般競争入札	82.7%	82.9%	82.8%
	うち総合評価	-	80.1%	80.1%
	指名競争入札	91.8%	89.6%	90.3%

※令和4年度落札率(年間)

		100万～500万	500万以上	計
落札率	計	86.5%	87.9%	87.3%
	一般競争入札	82.3%	82.6%	82.5%
	うち総合評価	-	83.7%	83.7%
	指名競争入札	92.4%	90.1%	90.8%

参考～その他業務委託

【単位:価格(億円)】

		契約件数	予定価格	落札価格	落札率	令和4年度 年間落札率
落札率	計	532	52.1	49.0	95.1%	95.0%
	一般競争入札	32	2.6	2.4	95.7%	80.8%
	指名競争入札	500	49.5	46.6	95.1%	95.3%

*その他業務委託には、除草や施設点検等に係る業務委託が含まれます。

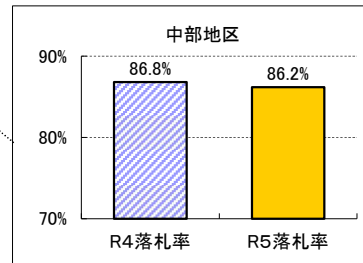
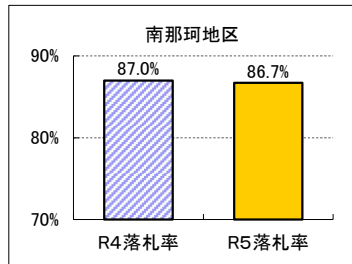
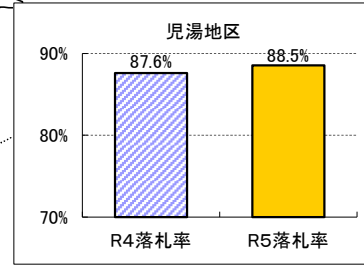
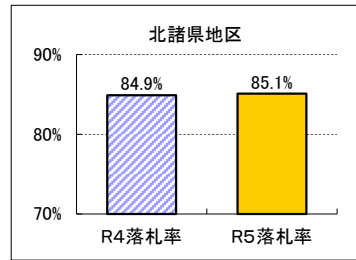
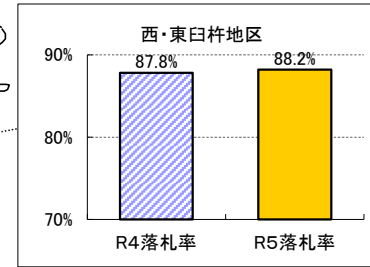
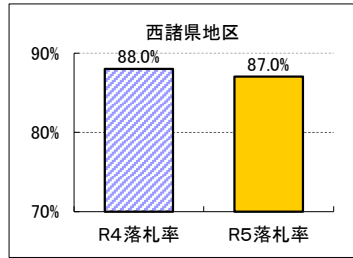
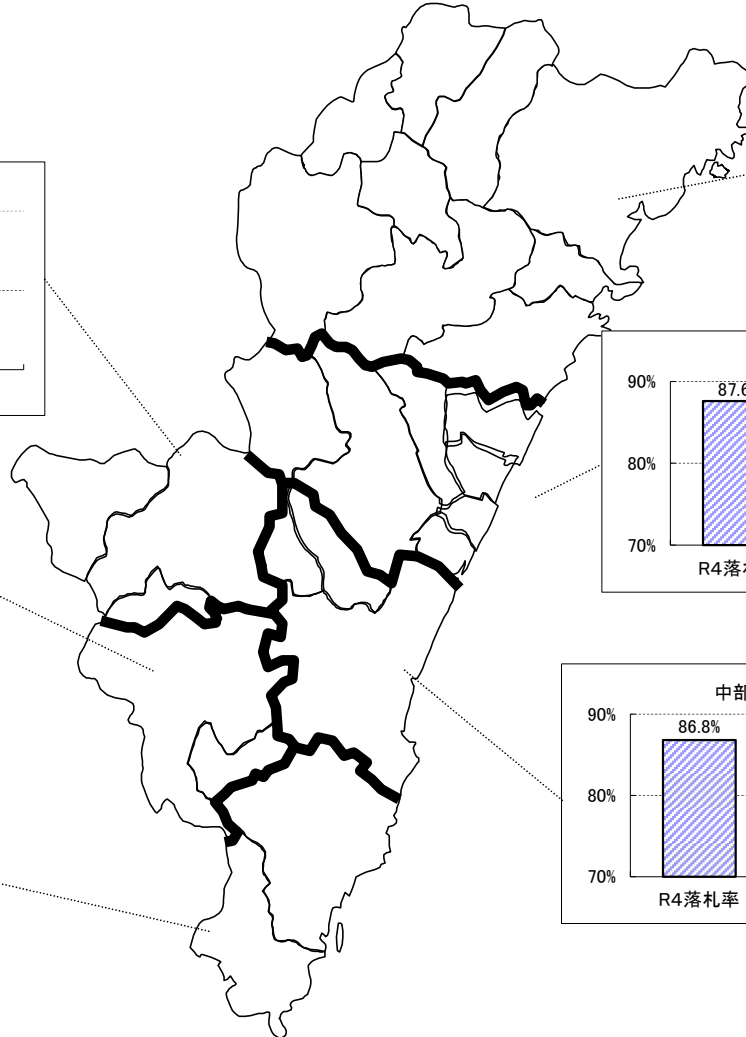
令和5年度の競争入札・契約結果の状況(業務委託)

建設工事関連の5業種(測量、建設コンサルタント、地質調査、補償コンサルタント、建築設計)の数値をとりまとめました。

5 地域別

【単位: 価格(億円)】

	西・東臼杵地区	児湯地区	中部地区	西諸県地区	北諸県地区	南那珂地区	計
契約件数	482	173	239	166	126	183	1,369
予定価格	44.1	18.1	21.4	12.4	10.3	18.1	124.4
落札価格	38.9	16.1	18.4	10.9	8.8	15.8	108.8
落札率	88.2%	88.5%	86.2%	87.0%	85.1%	86.7%	87.3%



令和5年度の競争入札・契約結果の状況(業務委託)

建設工事関連の5業種(測量、建設コンサルタント、地質調査、補償コンサルタント、建築設計)の数値をとりまとめました。

6 県内業者の落札状況

【単位:価格(億円)】

	県内業者	県外業者	計
契約件数	1,233	136	1,369
割合(%)	90.1%	9.9%	
落札価格	87.5	21.3	108.8
割合(%)	80.4%	19.6%	

