



宮崎暮らしの魅力を語ろう！

－日本のひなた宮崎らしいゆたかさ－



2024年7月

宮崎県

「宮崎暮らしの魅力を語ろう！」の作成に当たって

あなたは、宮崎県で暮らす価値や魅力について考えたことがあるでしょうか？
 現在、県では「宮崎県総合計画2023」に基づき、ひと・暮らし・産業の面から、さまざまな施策を進めています。

変化の大きい時代にある中で、「安心と希望ある未来」をキーワードに、自然や歴史・文化、特色ある産業など、本県が有する有形・無形の価値や魅力を生かし、誰もが自らのライフスタイルや価値観に応じて楽しさや幸せを実感できる宮崎県をつくり上げていきたいと考えています。

一般的な本県の魅力としては、「温暖な気候」「恵まれた自然」などがよく思い浮かべられると思いますが、魅力の捉え方や考え方、さらに価値観などは、人それぞれであると思います。

この「宮崎暮らしの魅力を語ろう！」では、公的機関や民間から得た宮崎に関するデータを、さまざまな角度から紹介しています。

ひょっとしたら、あなたがまだ知らない魅力に気付いたり、課題と感じていたことも、視点を変えると魅力に感じられたりするかもしれません。

ぜひ、「宮崎暮らしの魅力を語ろう！」をご覧ください、「宮崎暮らしの魅力」や「宮崎らしいゆたかさ」について考え、周囲の方と話し合っただけであれば幸いです。



★「宮崎暮らしの魅力を語ろう！」の構成

1 私たちが心で感じる「宮崎らしさ」 P3～4

～ 公的な統計データだけではなく、民間のさまざまな機関が実施している意識調査などの結果から、宮崎で暮らす私たちの実感をとらえた項目をまとめています。

2 私たちが全国に誇れる「宮崎の1番」 P5～6

～ 公的な統計データ等から、宮崎県が全国47都道府県の中で1番となっている主な項目をまとめています。

3 「宮崎のゆたかさ」を見える化してみました！ P7～9

～ 公的なデータを統計学的に処理した結果に、県民の意識を掛け合わせて、独自に全国比較をしてみました。あくまでも1つの参考としてご覧ください。

4 大都市にはない宮崎の暮らしの魅力はこんなところ！ P10

5 宮崎で暮らす魅力について考えよう！ P11～12

～ 家族や友人など、周囲の人と宮崎暮らし価値を考え、話し合ってみてください。

宮崎暮らしの魅力をみんなで語ろう！

個人で

家族で

学校や職場、
地域等で

日直
さへん



1 私たちが心で感じる「宮崎らしさ」

～ 公的な統計データだけではなく、民間のさまざまな機関が実施している意識調査などの結果から、宮崎で暮らす私たちの実感をとらえた項目をまとめています。



**「子育てのしやすさ」が自慢
21.0% (全国 3位)**

2023年 生活意識調査 (ソニー生命㈱調べ)



**都市公園等面積 (人口1人当たり)
20.7㎡/人 (全国 5位)**

令和4年度末 都市公園等整備現況調査 (国土交通省)

結婚・子育て・生活



**将来の夢や目標を持っている小学生
66.3% (全国 2位)**

2023年 全国学力・学習状況調査 (文部科学省)



**「食事」にお金をかけたい
34.0% (全国 8位)**

2023年 生活意識調査 (ソニー生命㈱調べ)



**「住宅」にお金をかけたい
14.0% (全国 6位)**

2023年 生活意識調査 (ソニー生命㈱調べ)



**年平均気温
18.2℃ (全国 3位)**

統計で見る都道府県のすがた2024 (総務省統計局)

**「自然が豊か」と考える人
77.2% (全国 1位)**

地域元気指数調査2023 ((株)アール・ピー・アイ調べ)

**水質が最も良好な河川の数
(平成25年～令和4年調査)
3か所 (全国 1位)**

令和4年全国一級河川の水質現況 (国土交通省)



自然のめぐみ



**「食べ物のおいしさ」が自慢
58.0% (全国 4位)**

2023年 生活意識調査 (ソニー生命㈱調べ)



**「お酒のおいしさ」が自慢
24.0% (全国 7位)**

2023年 生活意識調査 (ソニー生命㈱調べ)



**農業産出額
3,505億円 (全国 6位)**

令和4年生産農業所得統計 (農林水産省)



幸せ指数

6.43 (全国 1位)

地域元気指数調査2023 ((株)アール・ピー・アイ調べ)

幸福度

70.5点 (全国 7位)

第5回 地域版SDGs調査2023 (ブランド総合研究所調べ)



方言のかわいさが自慢

15.0% (全国 4位)

2023年 生活意識調査 (ソニー生命㈱調べ)

謙虚な人になりたい

26.0% (全国 8位)

2023年 生活意識調査 (ソニー生命㈱調べ)

人柄



知り合いや仲間が多い

31.1% (全国 3位)

地域元気指数調査2023 ((株)アール・ピー・アイ調べ)



「スポーツが盛ん」と考える人

30.7% (全国 2位)

地域元気指数調査2023 ((株)アール・ピー・アイ調べ)

「スポーツの盛んさ」が自慢

8.0% (全国 8位)

2023年 生活意識調査 (ソニー生命㈱調べ)



重要無形民俗文化財(民俗芸能)の数のうち、 神楽の数 4件 (全国 1位)

2023年 文化庁

その他



「街がきれい」と考える人

50.2% (全国 3位)

地域元気指数調査2023 ((株)アール・ピー・アイ調べ)

住民によるSDGs評価が高い 都道府県

52.5点 (全国 8位)

第5回 地域版SDGs調査2023 (ブランド総合研究所調べ)



※いずれも、令和6年3月末までに公表されているデータ

2 私たちが全国に誇れる「宮崎の1番」

～ 公的な統計データ等から、宮崎県が全国47都道府県の中で1番となっている主な項目をまとめています。

日本最大級



ひなた宮崎県総合運動公園

照葉樹自然林



日本最大級

日本最大級



ジャカランダの森

霧島錦江湾国立公園



日本初指定

スポーツランドみやざき！



豊かな自然と観光資源

日本初指定



国定公園海域公園地区 (日南海岸国定公園内)

日本一多い



神楽 (国指定重要無形民俗文化財)



神話のふるさとみやざき！



日本最大



おさぼつか男狭穂塚 (帆立貝形古墳)

収穫量・栽培面積 日本一



きんかん (令和3年産)



宮崎の1番

日本一



宮崎牛 (令和4年全国和牛能力共進会)



収穫量・栽培面積 日本一



日向夏 (令和3年産)

安全・安心で豊かな食材



購入頻度 日本一



ぎょうざ (令和5年家計調査)

収穫量・出荷量 日本一



きゅうり (令和4年産)

日本一

生産額ベース食料自給率

海外輸出 日本初



キャビア



加工向 出荷額 日本一

ほうれんそう・だいこん・さといも (令和4年産)

漁獲量 日本一

近海かつお一本釣漁業・近海・沿岸まぐろはえ縄漁業 (令和4年)



出荷量
日本一



宮崎の本格焼酎
(2022酒造年度)



出荷量
日本一

スイーツ
(令和3年)



オンラインワン 宮崎県の気候
(1991~2020年平均値)



生産量
日本一

オンラインワン



はまくり碁石



暮らしやすい
みやざき



全国に誇る
宮崎県産品



普及率
日本一



太陽熱温水器
(平成30年住宅・土地統計調査)

生産量
日本一

スギ素材
(令和4年)



日本一
安い



消費者物価
(令和4年小売物価統計調査)



出荷量
日本一
製材品
(令和4年)



日本一長い
共働き世帯における
夫の育児時間
(令和3年社会生活基本調査)



企業が元気な
みやざき

耳より話




オンラインワン

航空機事業の主力部品「カスケード」の製造で、世界をリード 宮崎日機装(株)



カスケードが格納されているエンジン主要部



カスケード

世界最先端の技術が集まる
東九州の物流拠点
(国内最大の製材工場等)

細島港(日向市)



トップシェア

統計データWebサイト
「みやざき統計BOX」公開中!!



○宮崎県及び全国の統計データ約6,200項目を簡単な操作で可視化(グラフ化)することができます。ぜひご活用ください!!



みやざき統計BOX 検索

<https://viz.stat.pref.miyazaki.lg.jp>

○お問合せは、県統計調査課(0985-26-7042)まで

3 「宮崎のゆたかさ」を見える化してみました！

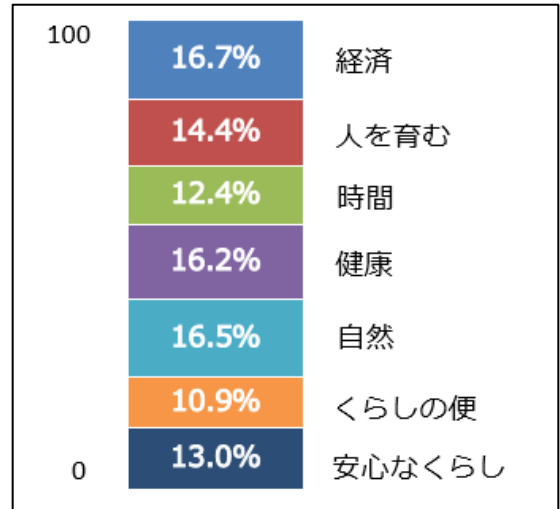
～ 公的なデータを統計学的に処理した結果に、県民の意識を掛け合わせて、独自に全国を比較してみました。あくまでも1つの参考としてご覧ください。

「ゆたかさ指数」の算出方法

- ・「ゆたかさ」を7分野・計35要素に具体化
- ・因子分析により、要素を測る「統計データ」を選定
- ・「統計データ」の偏差値を分野ごとに平均した数値に、県民の重視する割合を加味して調整

県民が重視する分野の割合

(令和2年度県民意識調査より)



Point 1

県民の意識としては、「経済」「健康」「自然」の分野を重視する意見が多い。

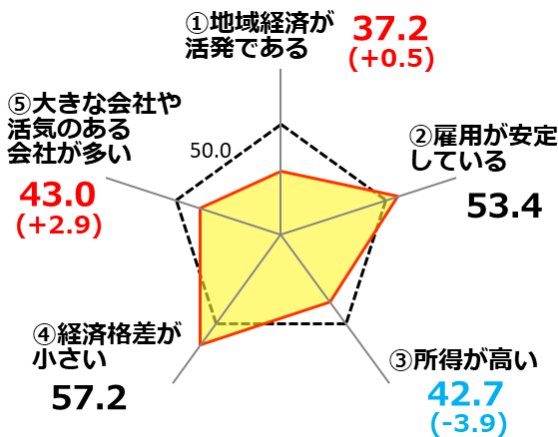
各分野ごとのゆたかさ

Point 2

「人を育む力」、「健康」、「自然」は、全国に比べて高い。


I 経済のゆたかさ

46.1 (昨年度 46.2) 全国36位



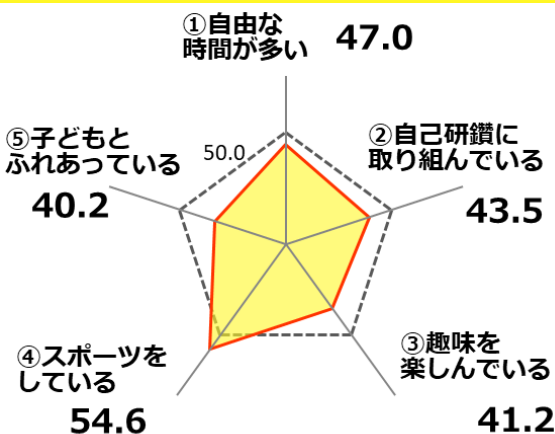
II 人を育む力のゆたかさ

53.8 (昨年度 54.0) 全国8位




III 時間のゆたかさ

45.9 (昨年度 45.9) 全国35位




IV 健康のゆたかさ

55.8 (昨年度 57.5) 全国4位



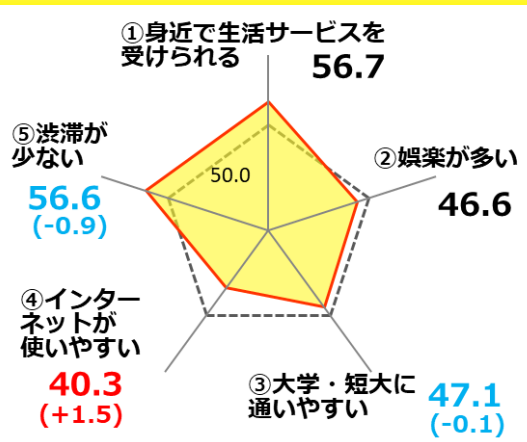
V 自然のゆたかさ

59.8 (昨年度 59.7) 全国1位



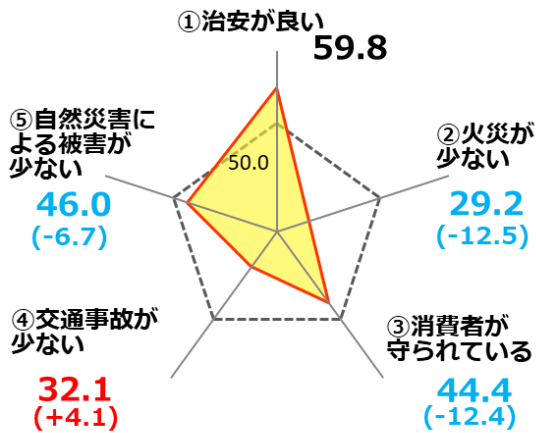
VI 暮らしの便のゆたかさ

49.6 (昨年度 49.5) 全国28位




VII 安心なくらしのゆたかさ

42.9 (昨年度 48.0) 全国45位

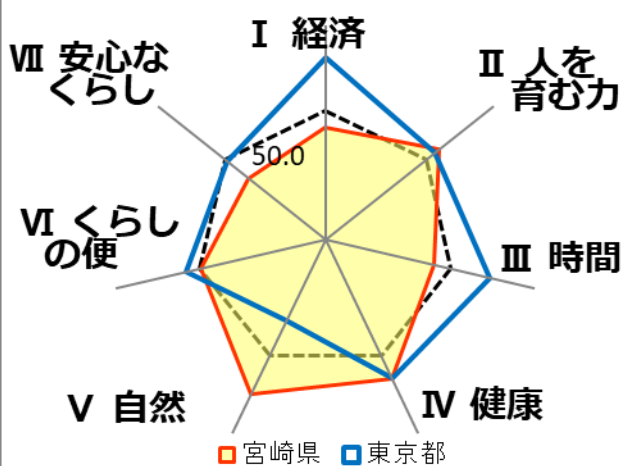


総合 50.6 (全国16位)

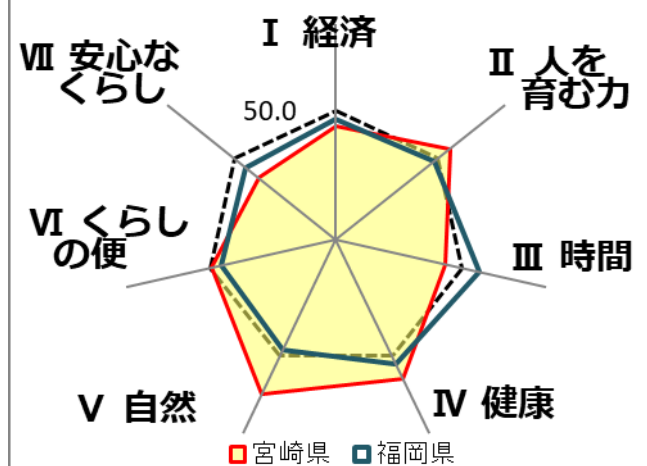


他県との比較

【本県と東京都(全国1位)との比較】



【本県と福岡県(全国32位)との比較】



「みやざきのゆたかさ」～データ一覧～

分野	要素	統計データ(本県)	全国平均	出典等	
経済	①	県内総生産 (就業者1人当たり)(2020)	664.5 万円	790.3 万円	令和2年度県民経済計算(内閣府)
	②	正規雇用者比率(2020)	67.1 %	66.3 %	令和2年国勢調査(総務省)
	③	実収入/消費者物価地域差指数(2022)	573.0 千円	616.0 千円	令和4年家計調査年報(総務省)、令和4年小売物価統計調査(構造編)(総務省)
	④	ジニ係数(2019)	0.26	0.27	2019年全国家計構造調査(総務省)
	⑤	1事業所当たり従業者数(2021)	9.1 人	11.2 人	令和3年経済センサス-活動調査(総務省)
人を育む力	①	粗出生率 (千人当たり)(2022)	6.8	6.3	令和4年人口動態統計(厚生労働省)
	②	待機児童数 (10万人当たり)(2023)	0.0 人	2.4 人	令和5年保育所等関連状況とりまとめ(厚生労働省)
	③	いい子どもが育つランキングの総合評点(2023) ※1	52.1 点	50.0 点	令和5年度全国学力・学習状況調査(文部科学省)
	④	交際・付き合い行動者率(10歳以上)(2021)	6.8 %	6.5 %	令和3年社会生活基本調査(総務省)
	⑤	ボランティア活動行動者率(15歳以上)(2021)	20.2 %	18.1 %	
時間	①	育児をしている女性の有業率(2021)	78.8 %	73.4 %	令和4年就業構造基本調査(総務省)
	②	男性の家事実施時間(15歳以上)(2021)	26 分	26 分	令和3年社会生活基本調査(総務省)
	③	三次活動時間(15歳以上)(2021)	373 分	376 分	令和3年社会生活基本調査(総務省)
	④	学習・自己啓発・訓練(学業以外)の実施時間(15歳以上)(2021)	8 分	11 分	令和3年社会生活基本調査(総務省)
	⑤	趣味・娯楽の実施時間(15歳以上)(2021)	41 分	48 分	令和3年社会生活基本調査(総務省)
健康	①	男性の健康寿命(2019)	73.3 年	72.7 年	令和元年健康寿命(厚生労働省)
	②	女性の健康寿命(2019)	76.7 年	75.4 年	
	③	一般病床利用率(2022)	66.3 %	69.0 %	令和4年病院報告(厚生労働省)
	④	通院者率(千人当たり)(2022)	440.0	417.3	令和4年国民生活基礎調査(厚生労働省)
	⑤	適度に運動するか身体を動かしている割合(2023)	39.4 %	37.5 %	令和4年国民生活基礎調査(厚生労働省)
安心なくらし	①	自殺死亡率(10万人当たり)(2021)	22.7	18.2	令和4年中における自殺の状況(厚生労働省 警察庁)
	②	医師数(10万人当たり)(2020)	255.5 人	256.6 人	令和2(2020)年医師・歯科医師・薬剤師統計の概況(厚生労働省)
	③	介護サービス施設・事業所延べ数(65歳以上千人当たり)(2021)	10.5 事業所	8.6 事業所	令和3年介護サービス施設・事業所調査(厚生労働省)
	④	男性の健康寿命(2019)	73.3 年	72.7 年	令和元年健康寿命(厚生労働省)
	⑤	女性の健康寿命(2019)	76.7 年	75.4 年	令和元年健康寿命(厚生労働省)

分野	要素	統計データ(本県)	全国平均	出典等	
自然	①	平均気温(2021)	18.2 °C	16.2 °C	統計で見る都道府県のすがた2023(総務省統計局)
	②	林野及び経営耕地面積割合(2020)	81.2 %	74.2 %	2020農林業センサス(農林水産省)
	③	太陽光を利用した発電機器(割合)(2018)	8.0 %	4.1 %	H30住宅・土地統計調査(総務省)
	④	ごみのリサイクル率(2021)	17.2 %	19.9 %	令和3年度版 日本の廃棄物処理(環境省)
	⑤	食料自給率(カロリーベース)(2021)	64.0 %	38.0 %	令和3年度都道府県別食料自給率(農林水産省)
⑥	食料自給率(生産額ベース)(2021)	286.0 %	63.0 %		
くらしの便	①	小売店数(人口千人当たり)(2016)	9.7 店	7.7 店	統計で見る都道府県のすがた2023(総務省統計局)
	②	飲食店数(人口千人当たり)(2016)	5.7 店	4.6 店	
	③	コンビニエンスストア(人口10万人当たり)(2014)	26.5 店	27.6 店	
	④	娯楽業(10万人当たり)(2021)	45.0 事業所	36.5 事業所	令和3年経済センサス-活動調査(総務省)
	⑤	地上デジタル放送のチャンネル数(2016)	4 チャンネル	6.1 チャンネル	平成28年地上デジタルテレビ放送中継局リスト(総務省)
安心なくらし	①	大学数(10万人当たり)(2021)	0.66 校	0.64 校	統計で見る都道府県のすがた2023(総務省統計局)
	②	短期大学数(10万人当たり)(2021)	0.19 校	0.25 校	
	③	インターネット利用率(2022)	81.9 %	88.3 %	令和4年通信利用動向調査(総務省)
	④	パソコン所有率(2022)	58.1 %	69.0 %	
	⑤	タブレット端末所有率(2022)	32.8 %	40.0 %	
⑥	スマートフォン所有率(2022)	85.2 %	90.1 %		
安心なくらし	①	一般交通量混雑度(2021)	0.53	0.61	令和3年度全国道路・街路交通情勢調査(国土交通省)
	②	体感治安(2015)	3.91 点	3.75 点	平成27年警察庁調べ
	③	建物火災出火件数(10万人当たり)(2022)	21.1 件	16.5 件	令和5年版消防白書(消防庁)
	④	建物火災損害額(1人当たり)(2022)	5696.1 円	1017.0 円	
	⑤	消費生活相談について斡旋した件数(1万人当たり)(2022)	7.7 件	8.3 件	令和5年度地方消費者行政の現況調査(消費者庁)
安心なくらし	①	交通事故発生件数(10万人当たり)(2021)	420.5 件	243.2 件	統計で見る都道府県のすがた2023(総務省統計局)
	②	交通事故死傷者数(10万人当たり)(2021)	479.6 人	290.6 人	
	③	自然災害り災世帯数(R4.1.1-R4.12.31)	777 世帯	293 世帯	令和5年版消防白書(消防庁)

○ **太字**は低い数値が評価できる項目。

※1 全国学力・学習状況調査における該当する質問(59問中43問)に、最も望ましい回答をした児童の割合の偏差値の平均値(宮崎県算出)。

※2 いずれも、令和6年1月時点の公表データ。

4 大都市にはない宮崎の暮らしの魅力はこんなところ！

Point
1

通勤・通学時間の短さ！

1日当たりの通勤・通学時間が全国最短の56分

★【参考】 全国平均79分 神奈川県100分(全国最長)

※総務省「令和3年 社会生活基本調査」より

1日当たりの通勤・通学時間(10歳以上「通勤・通学」をしている人、平日の平均)

Point
2

共働き世帯における男性の育児時間の長さ！

1日当たりの男性の育児時間が30分で、全国で最も長い

★【参考】 育児時間の全国平均20分 石川県10分(全国最短)

※総務省「令和3年 社会生活基本調査」より

6歳未満の子供を持つ夫の育児時間(夫婦と子供の世帯、土日を含む週全体の平均)

Point
3

物価水準の低さ！

消費者物価地域差指数が96.1で、全国で2番目に低い (2022年までは5年連続で全国で最も低い)

★【参考】 全国を100とした指数 東京都104.5(全国最高)

(分野別の例:住居93.8 教養娯楽91.5)

※総務省「2023年 小売物価統計調査(構造編)」より

Point
4

可処分所得(月平均)は福岡とほぼ同じ！

勤労者世帯の平均値331,765円(福岡県339,260円)

★【参考】 全国平均370,548円 東京都380,230円 大阪府358,232円

※総務省「2019年 全国家計構造調査」より(賞与等を含む平均値であることに注意)

可処分所得とは、「実収入」から税金や社会保険料などの「非消費支出」を差し引いた手取り収入

5 宮崎で暮らす魅力について考えよう！

～ 家族や友人など、周囲の人と宮崎で暮らす魅力を考え、話し合ってみてください。

個人で



- まずは自分で、宮崎で暮らす魅力について、考えてみよう。

家族で



- 家族で、宮崎で暮らす魅力について、話し合ってみよう。

学校や職場、地域等で



- 様々な機会を捉え、宮崎で暮らす魅力について、話し合ってみよう。

(1) あなたの考える「みやざきの魅力」とは何ですか？

例)

治安が良い。

(2) あなたの考える「みやざきの課題」とは何ですか？

例)

バスや電車の
本数が少ない。

(3) みやざきの「魅力」や「課題」を話し合ってみよう。

※自分では気づけなかった意見等をまとめてみよう。

周りの人の意見を聞いてみよう



(4) みやざきの将来の姿を考えてみよう。

※宮崎の魅力を高めるためにはどうすれば良いのかを話し合ってみよう。

住みやすい
まちになるために
みんなで考えよう





みんなで、宮崎で暮らす
魅力を語ろうね～！

アンケートの回答も
待ってま～す！



【アンケートの2次元コード】



【アンケートのURL】

<https://shinsei.pref.miyazaki.lg.jp/JRrqmzeP>

令和6年7月作成


問合せ先／宮崎県総合政策部総合政策課

〒880-8501 宮崎県宮崎市橘通東2丁目10番1号

TEL：0985-26-7607

FAX：0985-26-7331

E-mail：sogoseisaku@pref.miyazaki.lg.jp



日本の
ひなた
宮崎県

※掲載している写真には以下の応募作品等が含まれています。
「投稿“ひなたのチカラ”フォトコンテスト」
「宮崎県地域資源ブランドフォトコンテスト」
「みやざき観光情報『旬ナビ』」



ひなた
ゼロカーボン
2050