

## 産業廃棄物処理計画実施状況報告書

令和 6年 5月 30日

宮崎県知事 河野俊嗣 殿

提出者

住所 宮崎県児湯郡高鍋町大字北高鍋4750

氏名 株式会社 増田工務店

代表取締役社長 増田 祐介

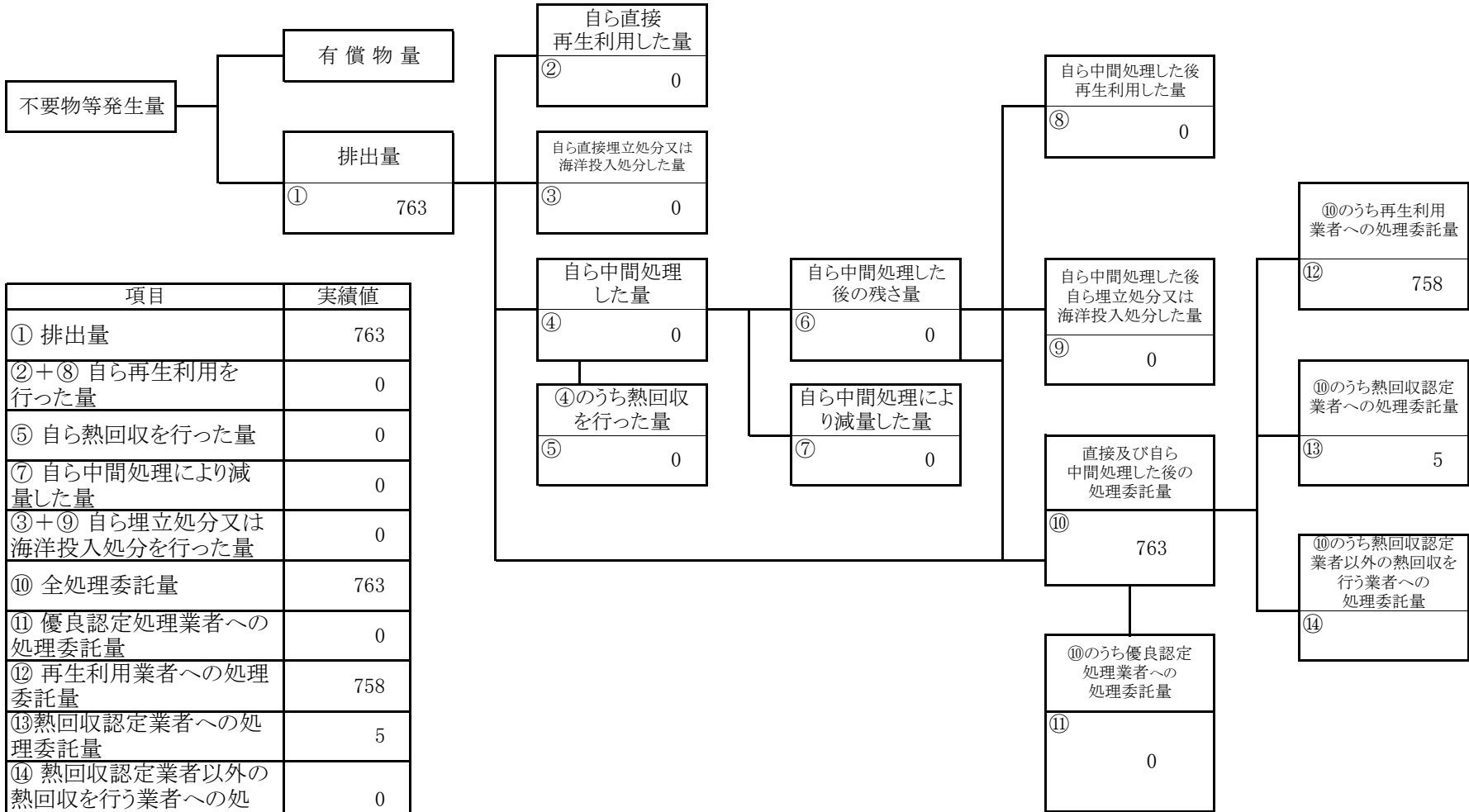
電話番号 0983-23-3333

廃棄物の処理及び清掃に関する法律第12条第10項の規定に基づき、令和 5年度の産業廃棄物処理計画の実施状況を報告します。

事業場の名称	株式会社 増田工務店		
事業場の所在地	宮崎県児湯郡高鍋町大字北高鍋4750		
事業の種類	建設業		
産業廃棄物処理計画における計画期間	令和5年度		
産業廃棄物処理計画における目標値			
項目	目標値	項目	目標値
排出量	1,851 t	全処理委託量	1,851 t
自ら再生利用を行う産業廃棄物の量	0 t	優良認定処理業者への処理委託量	30 t
自ら熱回収を行う産業廃棄物の量	0 t	再生利用業者への処理委託量	1,759 t
自ら中間処理により減量する産業廃棄物の量	0 t	認定熱回収業者への処理委託量	30 t
自ら埋立処分又は海洋投入処分を行う産業廃棄物の量	0 t	認定熱回収業者以外の熱回収を行う業者への処理委託量	32 t
※事務処理欄			

計画の実施状況

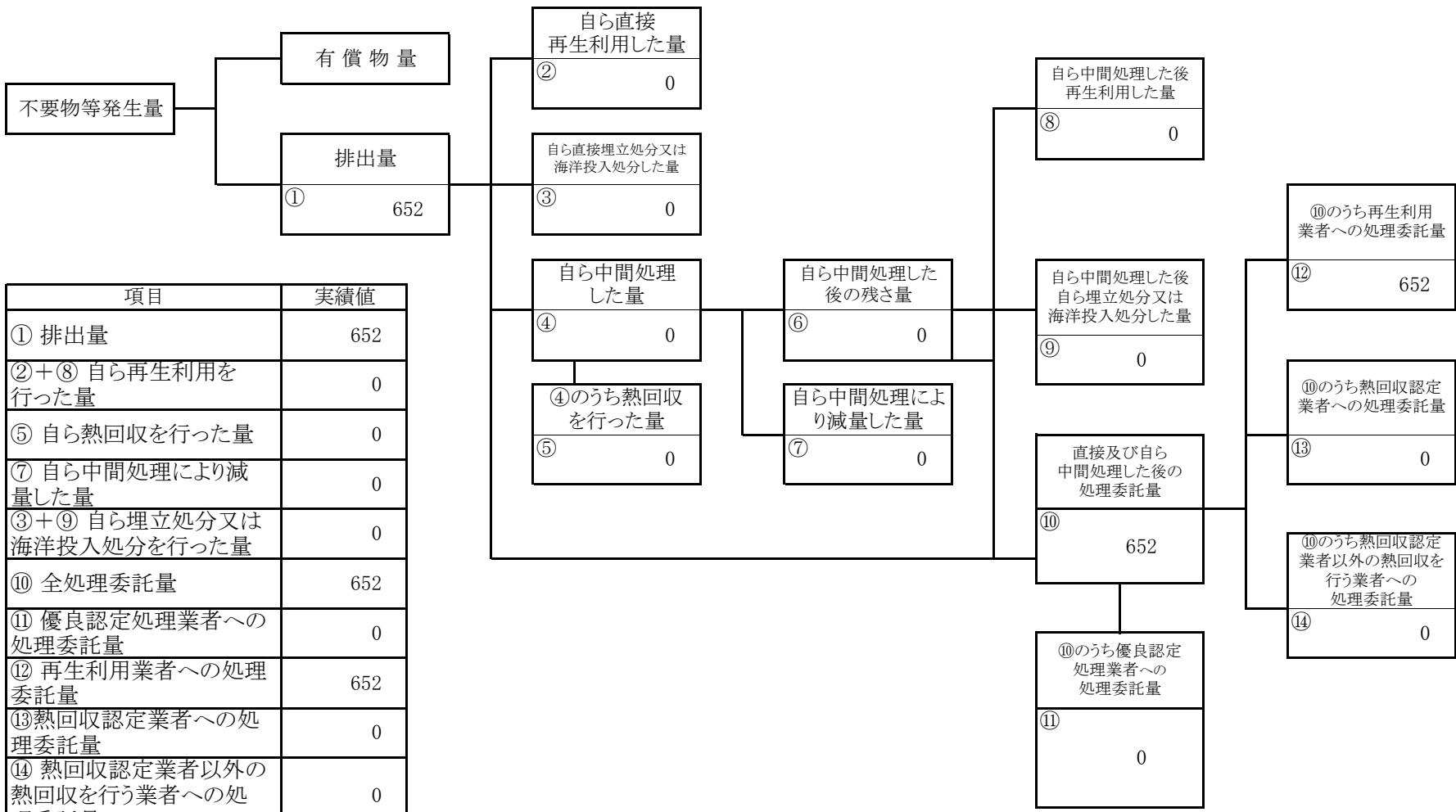
(産業廃棄物の種類： コンクリートがら )



項目	実績値
① 排出量	763
②+⑧ 自ら再生利用を行った量	0
⑤ 自ら熱回収を行った量	0
⑦ 自ら中間処理により減量した量	0
③+⑨ 自ら埋立処分又は海洋投入処分を行った量	0
⑩ 全処理委託量	763
⑪ 優良認定処理業者への処理委託量	0
⑫ 再生利用業者への処理委託量	758
⑬ 熱回収認定業者への処理委託量	5
⑭ 熱回収認定業者以外の熱回収を行う業者への処理委託量	0

計画の実施状況

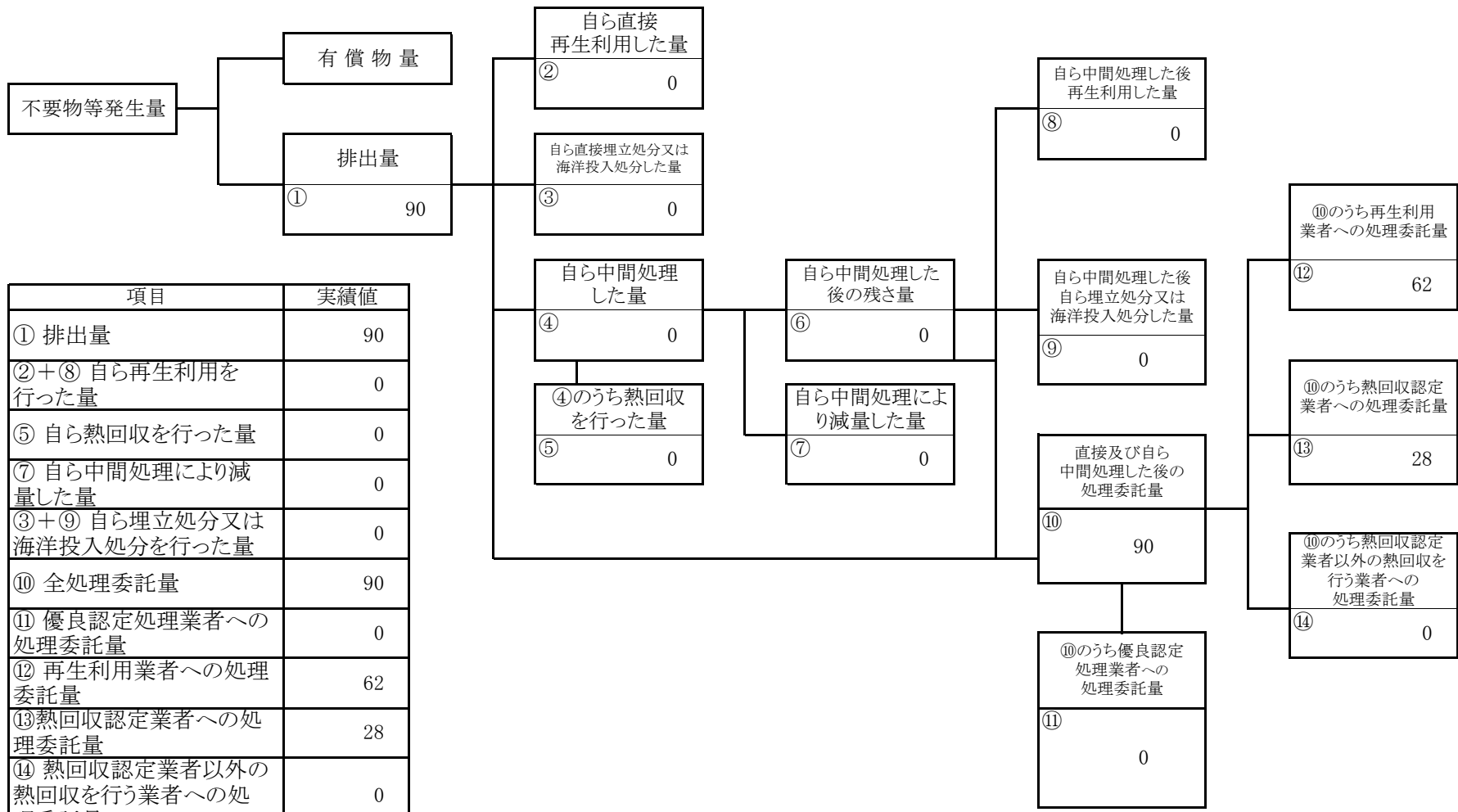
(産業廃棄物の種類： アスコンがら )



項目	実績値
① 排出量	652
②+⑧ 自ら再生利用を行った量	0
⑤ 自ら熱回収を行った量	0
⑦ 自ら中間処理により減量した量	0
③+⑨ 自ら埋立処分又は海洋投入処分を行った量	0
⑩ 全処理委託量	652
⑪ 優良認定処理業者への処理委託量	0
⑫ 再生利用業者への処理委託量	652
⑬ 熱回収認定業者への処理委託量	0
⑭ 熱回収認定業者以外の熱回収を行う業者への処理委託量	0

計画の実施状況

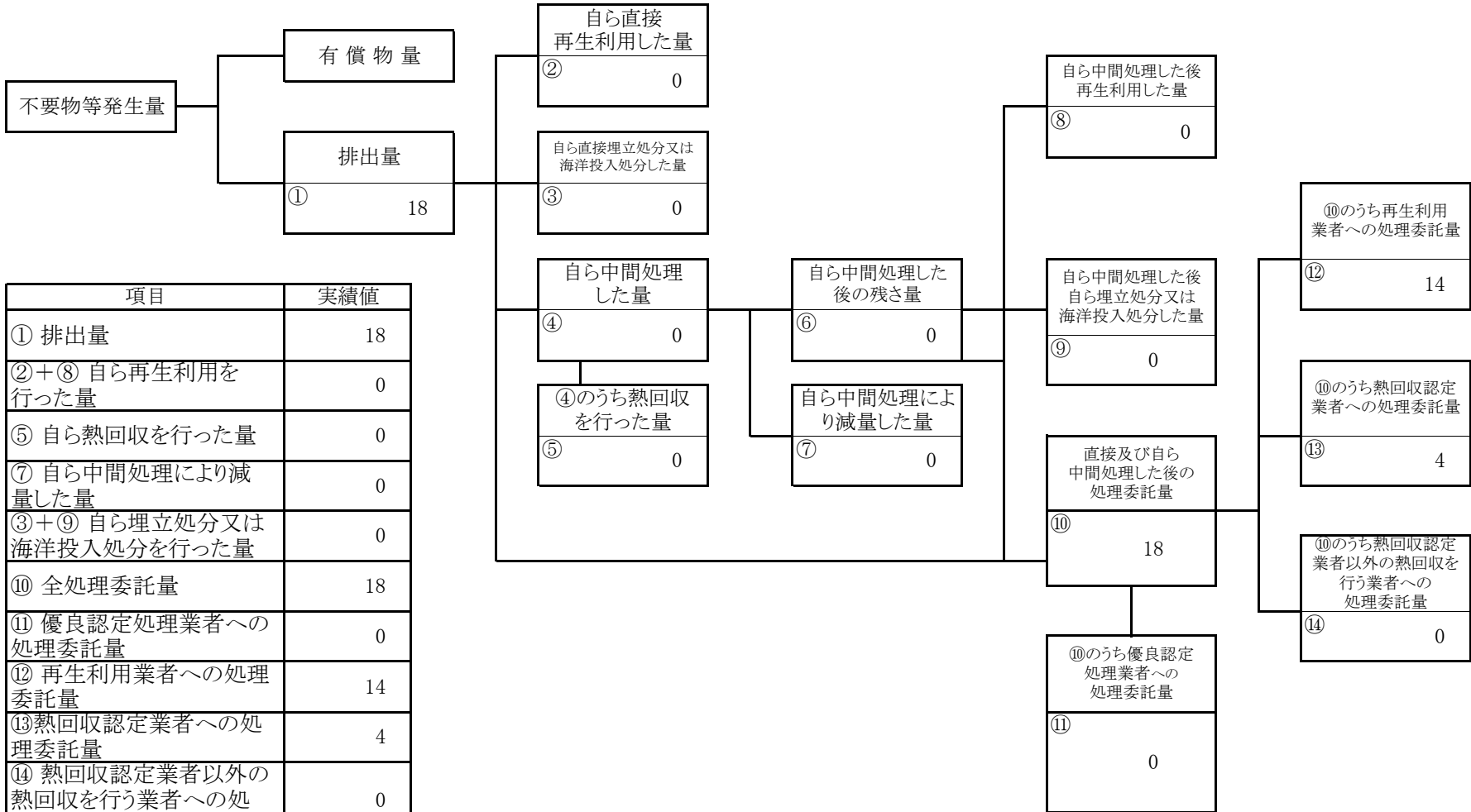
(産業廃棄物の種類： その他がれき類 )



項目	実績値
① 排出量	90
②+⑧ 自ら再生利用を行った量	0
⑤ 自ら熱回収を行った量	0
⑦ 自ら中間処理により減量した量	0
③+⑨ 自ら埋立処分又は海洋投入処分を行った量	0
⑩ 全処理委託量	90
⑪ 優良認定処理業者への処理委託量	0
⑫ 再生利用者への処理委託量	62
⑬ 熱回収認定業者への処理委託量	28
⑭ 熱回収認定業者以外の熱回収を行う業者への処理委託量	0

計画の実施状況

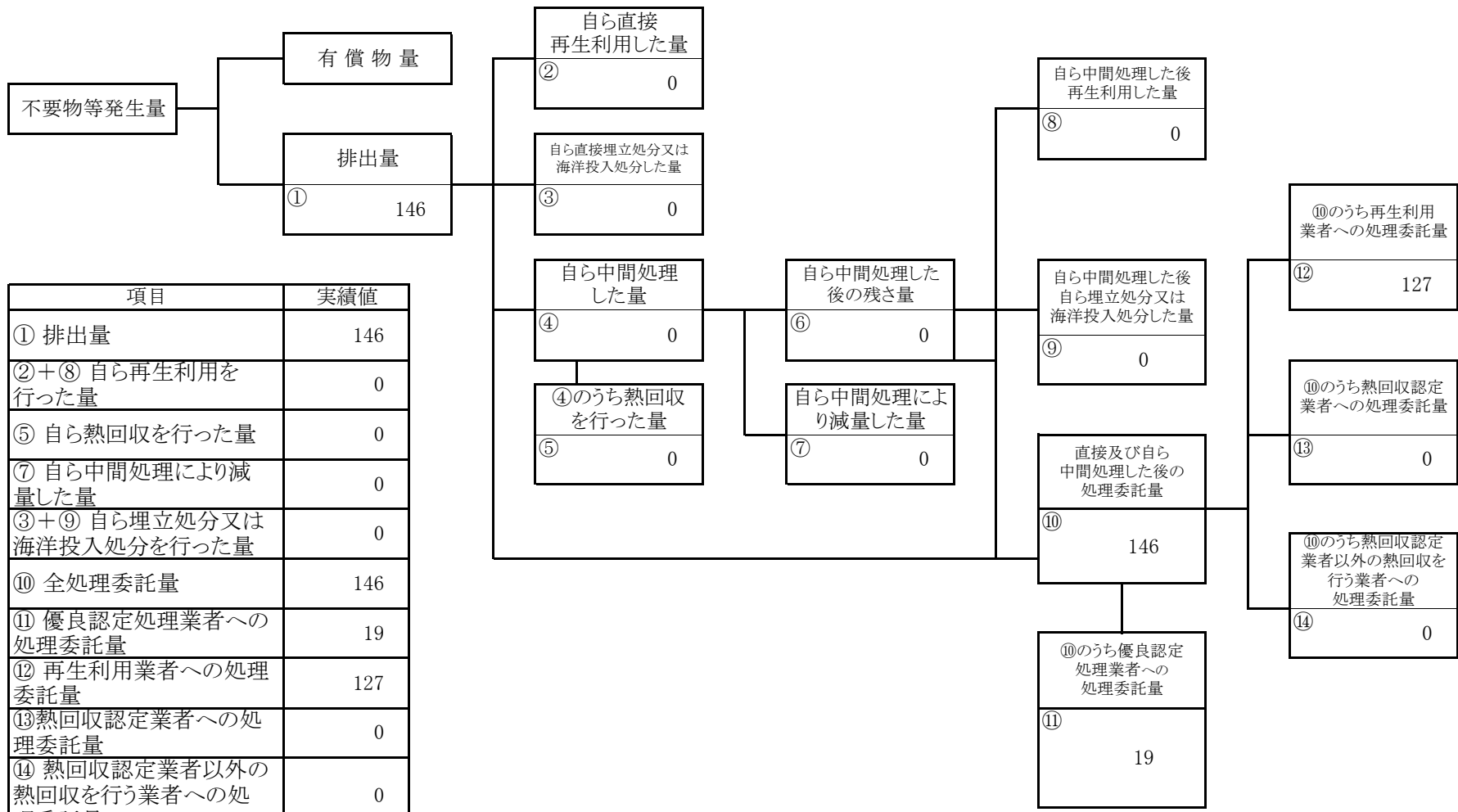
(産業廃棄物の種類： ガラス・陶磁器くず )



項目	実績値
① 排出量	18
②+⑧ 自ら再生利用を行った量	0
⑤ 自ら熱回収を行った量	0
⑦ 自ら中間処理により減量した量	0
③+⑨ 自ら埋立処分又は海洋投入処分を行った量	0
⑩ 全処理委託量	18
⑪ 優良認定処理業者への処理委託量	0
⑫ 再生利用業者への処理委託量	14
⑬ 熱回収認定業者への処理委託量	4
⑭ 熱回収認定業者以外の熱回収を行う業者への処理委託量	0

計画の実施状況

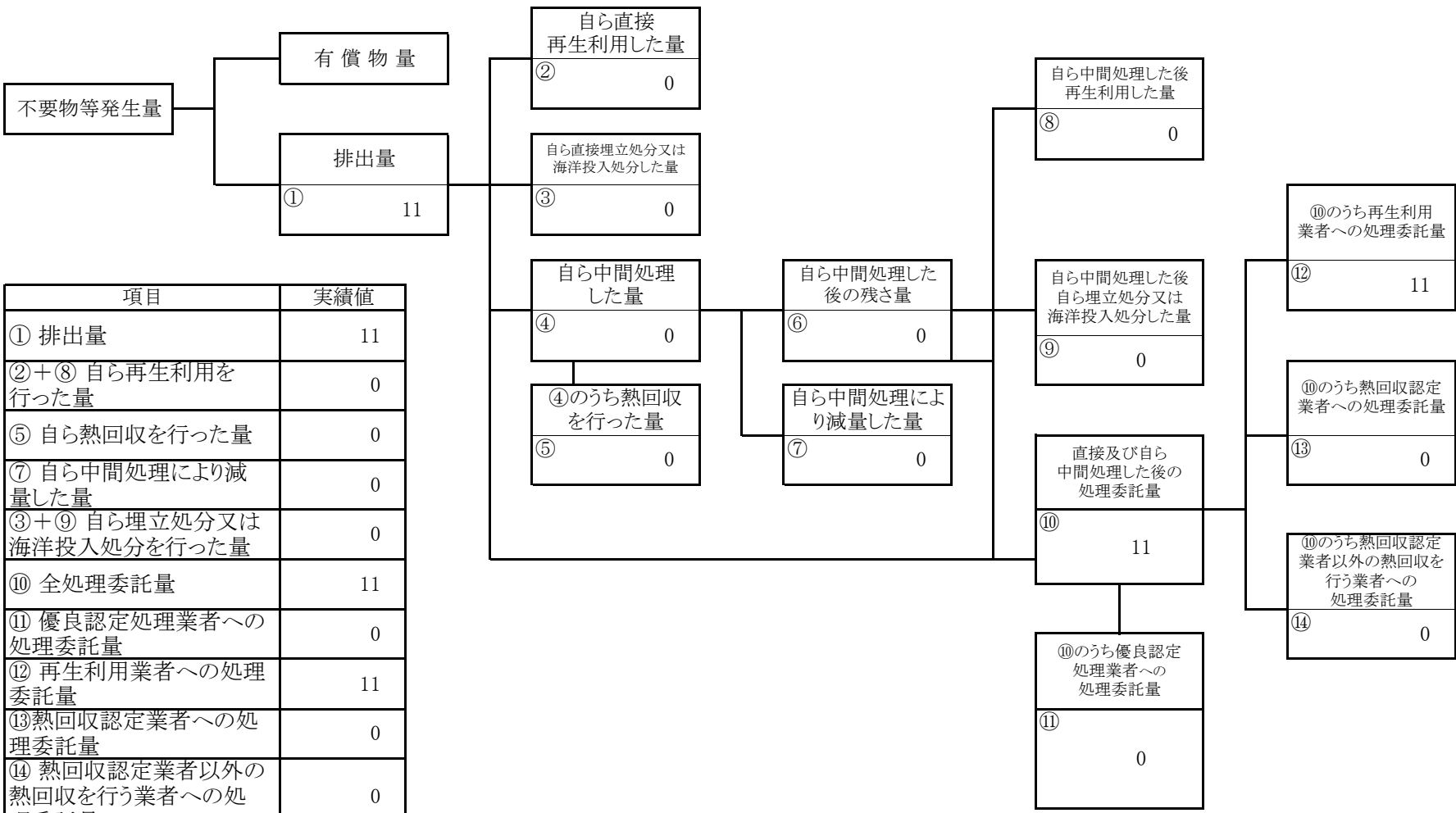
(産業廃棄物の種類： 廃プラスチック )



項目	実績値
① 排出量	146
②+⑧ 自ら再生利用を行った量	0
⑤ 自ら熱回収を行った量	0
⑦ 自ら中間処理により減量した量	0
③+⑨ 自ら埋立処分又は海洋投入処分を行った量	0
⑩ 全処理委託量	146
⑪ 優良認定処理業者への処理委託量	19
⑫ 再生利用業者への処理委託量	127
⑬ 熱回収認定業者への処理委託量	0
⑭ 熱回収認定業者以外の熱回収を行う業者への処理委託量	0

計画の実施状況

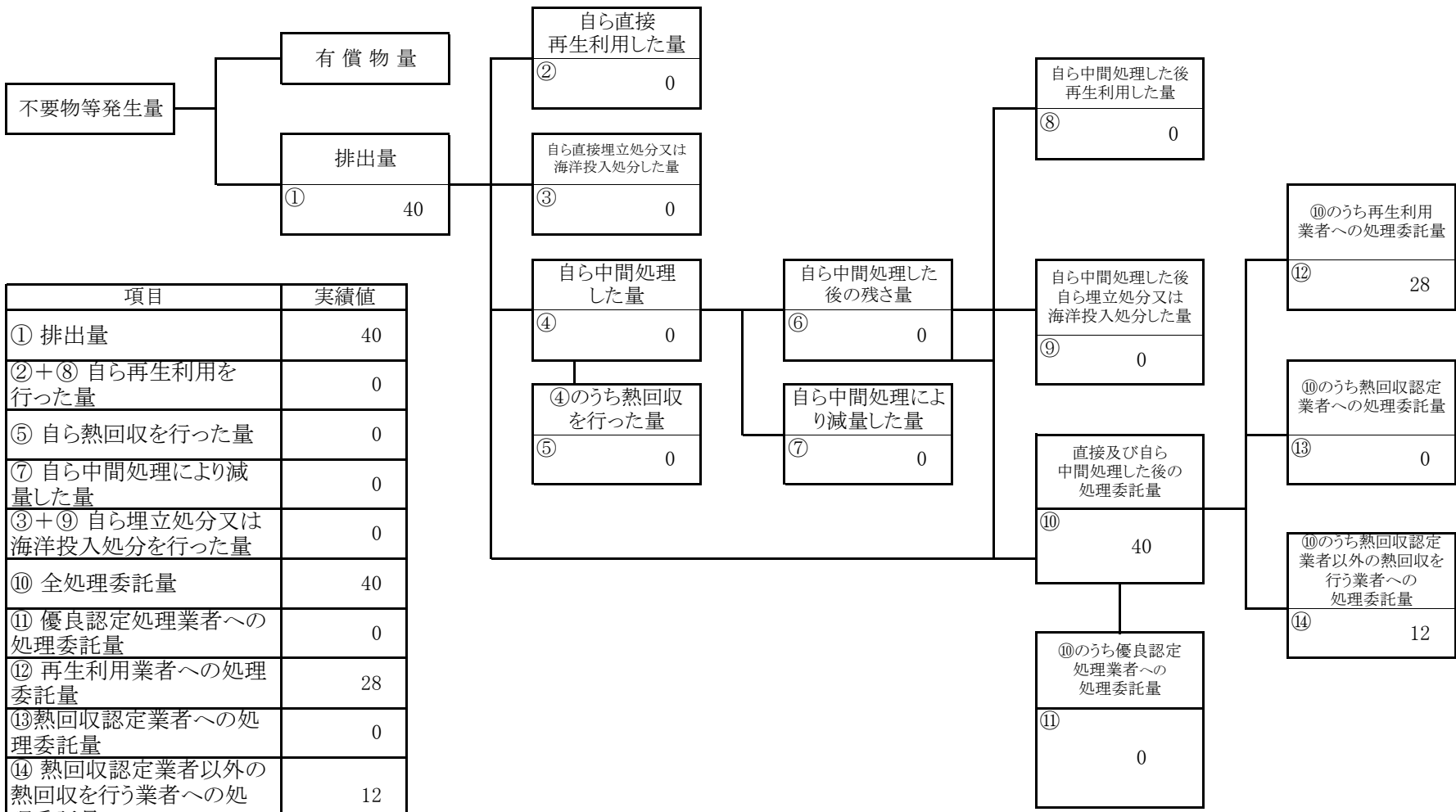
(産業廃棄物の種類： 金属くず )



項目	実績値
① 排出量	11
②+⑧ 自ら再生利用を行った量	0
⑤ 自ら熱回収を行った量	0
⑦ 自ら中間処理により減量した量	0
③+⑨ 自ら埋立処分又は海洋投入処分を行った量	0
⑩ 全処理委託量	11
⑪ 優良認定処理業者への処理委託量	0
⑫ 再生利用業者への処理委託量	11
⑬ 熱回収認定業者への処理委託量	0
⑭ 熱回収認定業者以外の熱回収を行う業者への処理委託量	0

計画の実施状況

(産業廃棄物の種類： 混合 )

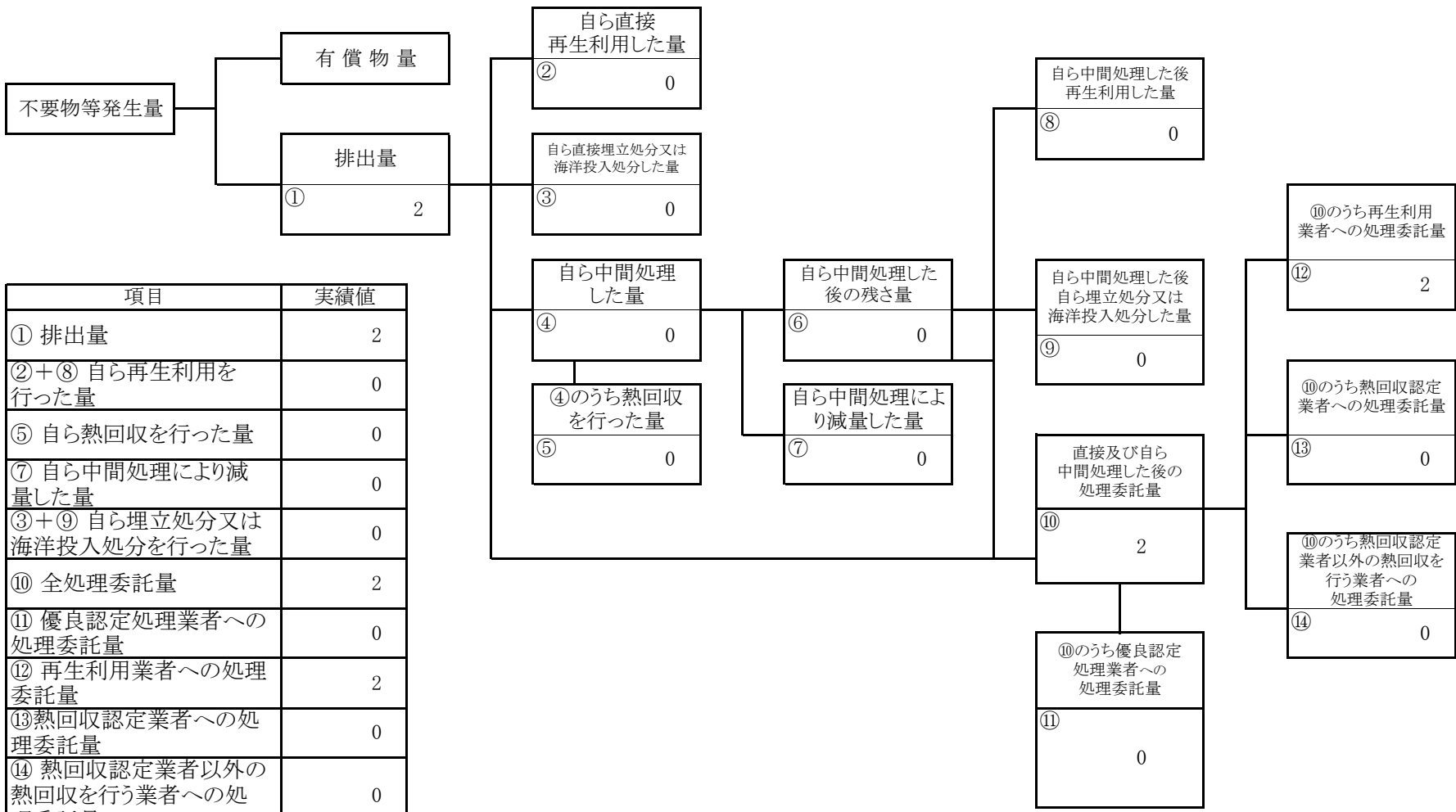


項目	実績値
① 排出量	40
②+⑧ 自ら再生利用を行った量	0
⑤ 自ら熱回収を行った量	0
⑦ 自ら中間処理により減量した量	0
③+⑨ 自ら埋立処分又は海洋投入処分を行った量	0
⑩ 全処理委託量	40
⑪ 優良認定処理業者への処理委託量	0
⑫ 再生利用業者への処理委託量	28
⑬ 熱回収認定業者への処理委託量	0
⑭ 熱回収認定業者以外の熱回収を行う業者への処理委託量	12



計画の実施状況

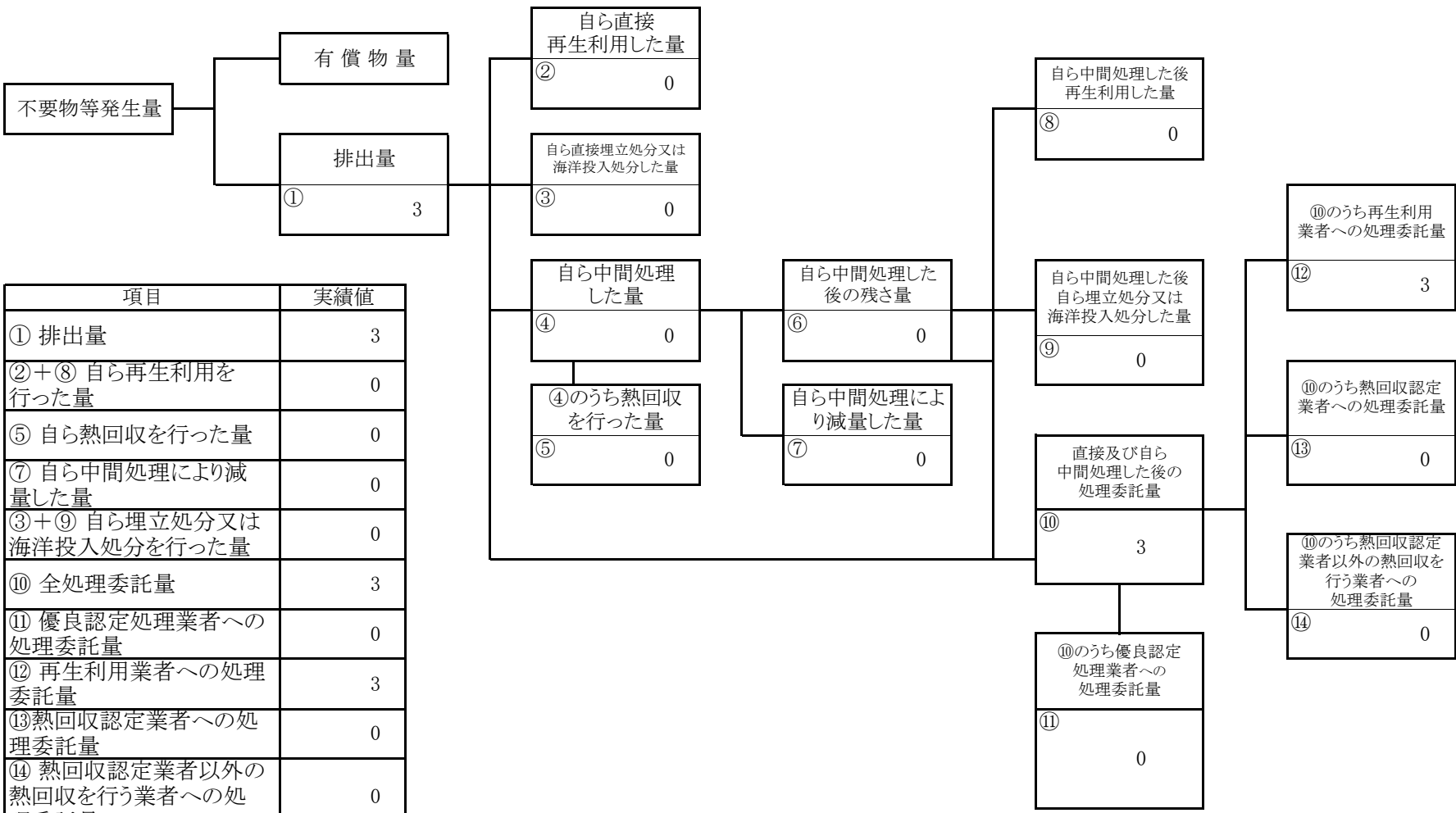
(産業廃棄物の種類： 建設汚泥 )



項目	実績値
① 排出量	2
②+⑧ 自ら再生利用を行った量	0
⑤ 自ら熱回収を行った量	0
⑦ 自ら中間処理により減量した量	0
③+⑨ 自ら埋立処分又は海洋投入処分を行った量	0
⑩ 全処理委託量	2
⑪ 優良認定処理業者への処理委託量	0
⑫ 再生利用業者への処理委託量	2
⑬ 熱回収認定業者への処理委託量	0
⑭ 熱回収認定業者以外の熱回収を行う業者への処理委託量	0

計画の実施状況

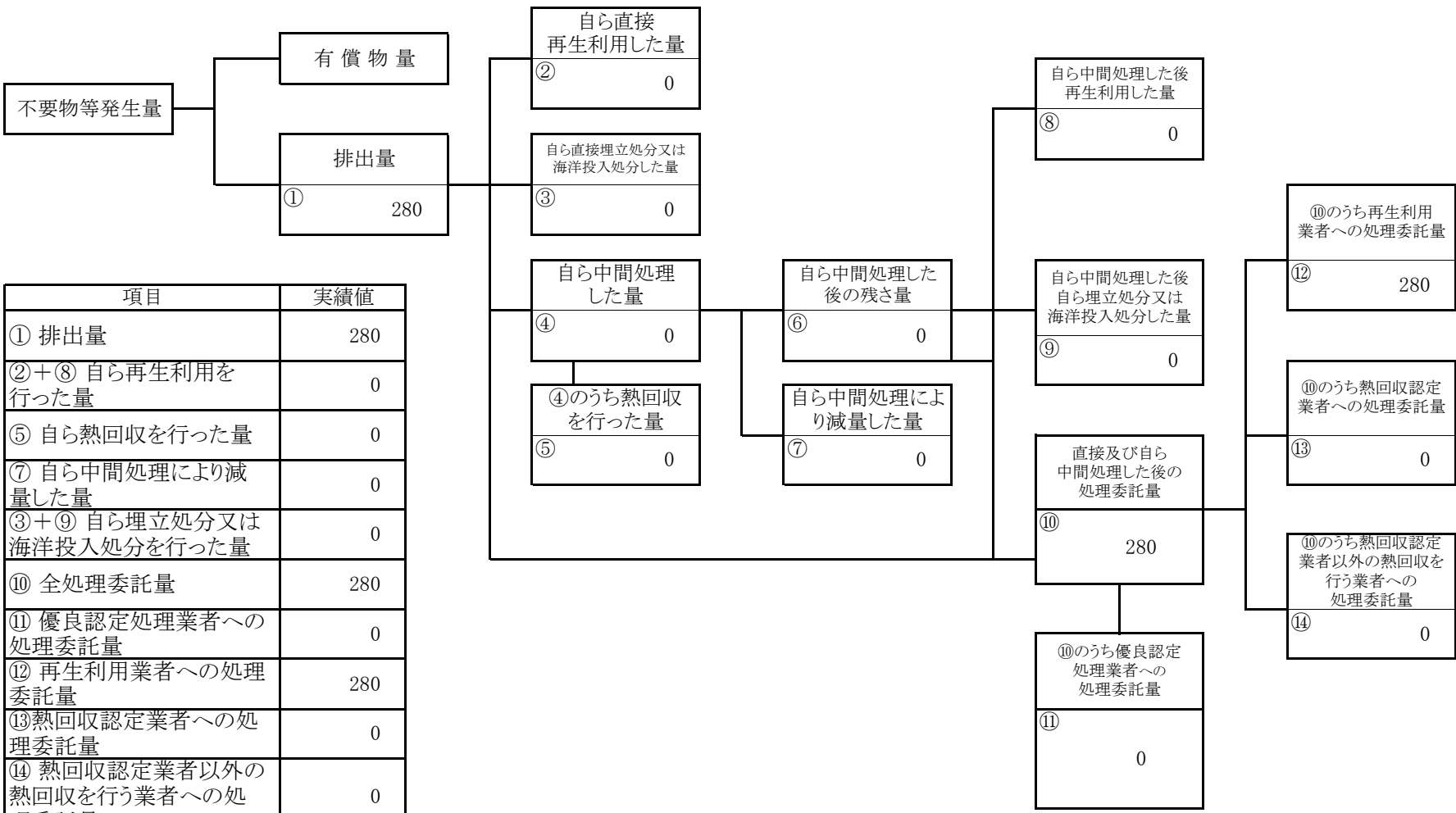
(産業廃棄物の種類： 紙くず )



項目	実績値
① 排出量	3
②+⑧ 自ら再生利用を行った量	0
⑤ 自ら熱回収を行った量	0
⑦ 自ら中間処理により減量した量	0
③+⑨ 自ら埋立処分又は海洋投入処分を行った量	0
⑩ 全処理委託量	3
⑪ 優良認定処理業者への処理委託量	0
⑫ 再生利用業者への処理委託量	3
⑬ 熱回収認定業者への処理委託量	0
⑭ 熱回収認定業者以外の熱回収を行う業者への処理委託量	0

計画の実施状況

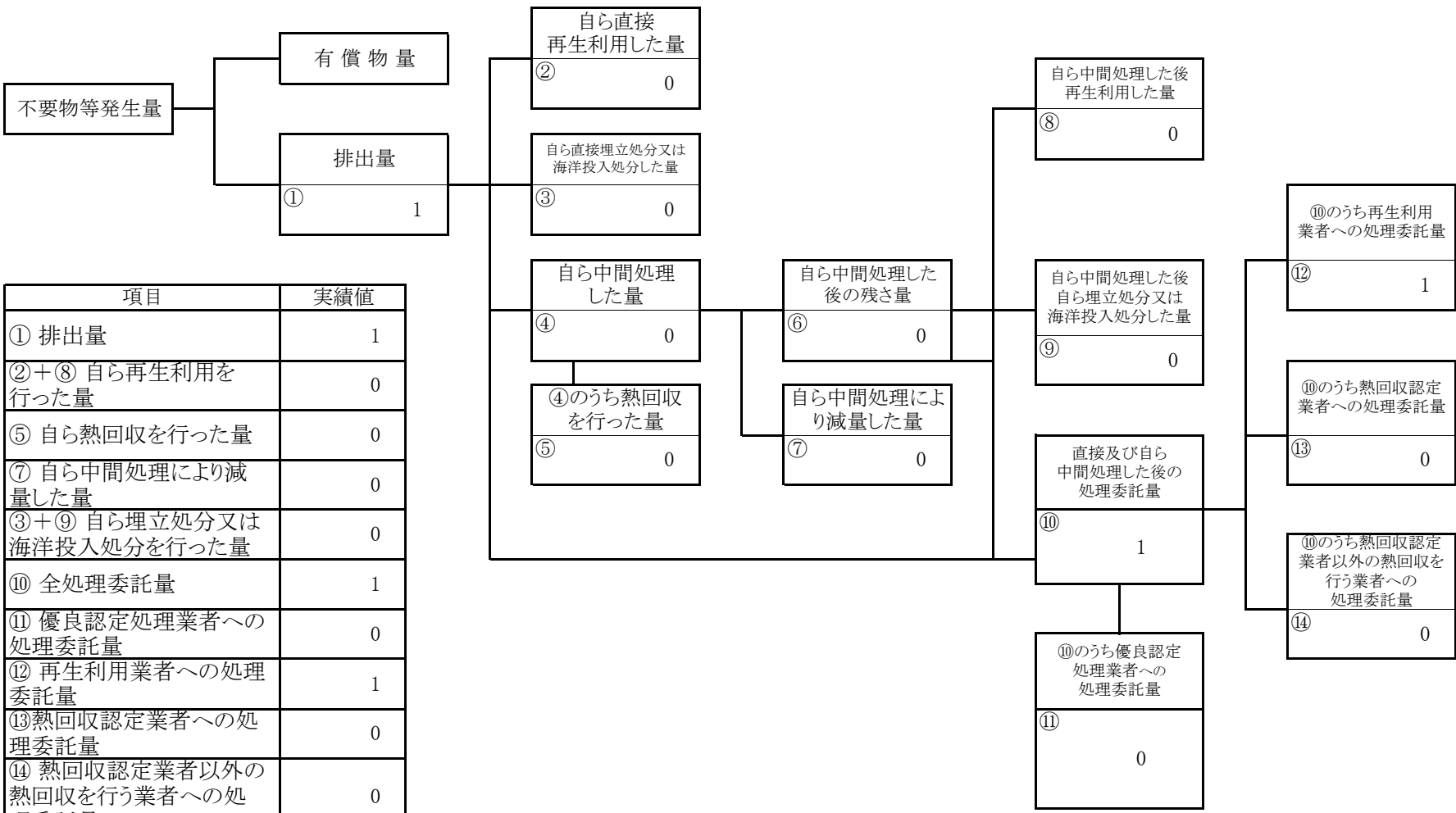
(産業廃棄物の種類： 木くず )



項目	実績値
① 排出量	280
②+⑧ 自ら再生利用を行った量	0
⑤ 自ら熱回収を行った量	0
⑦ 自ら中間処理により減量した量	0
③+⑨ 自ら埋立処分又は海洋投入処分を行った量	0
⑩ 全処理委託量	280
⑪ 優良認定処理業者への処理委託量	0
⑫ 再生利用業者への処理委託量	280
⑬ 熱回収認定業者への処理委託量	0
⑭ 熱回収認定業者以外の熱回収を行う業者への処理委託量	0

計画の実施状況

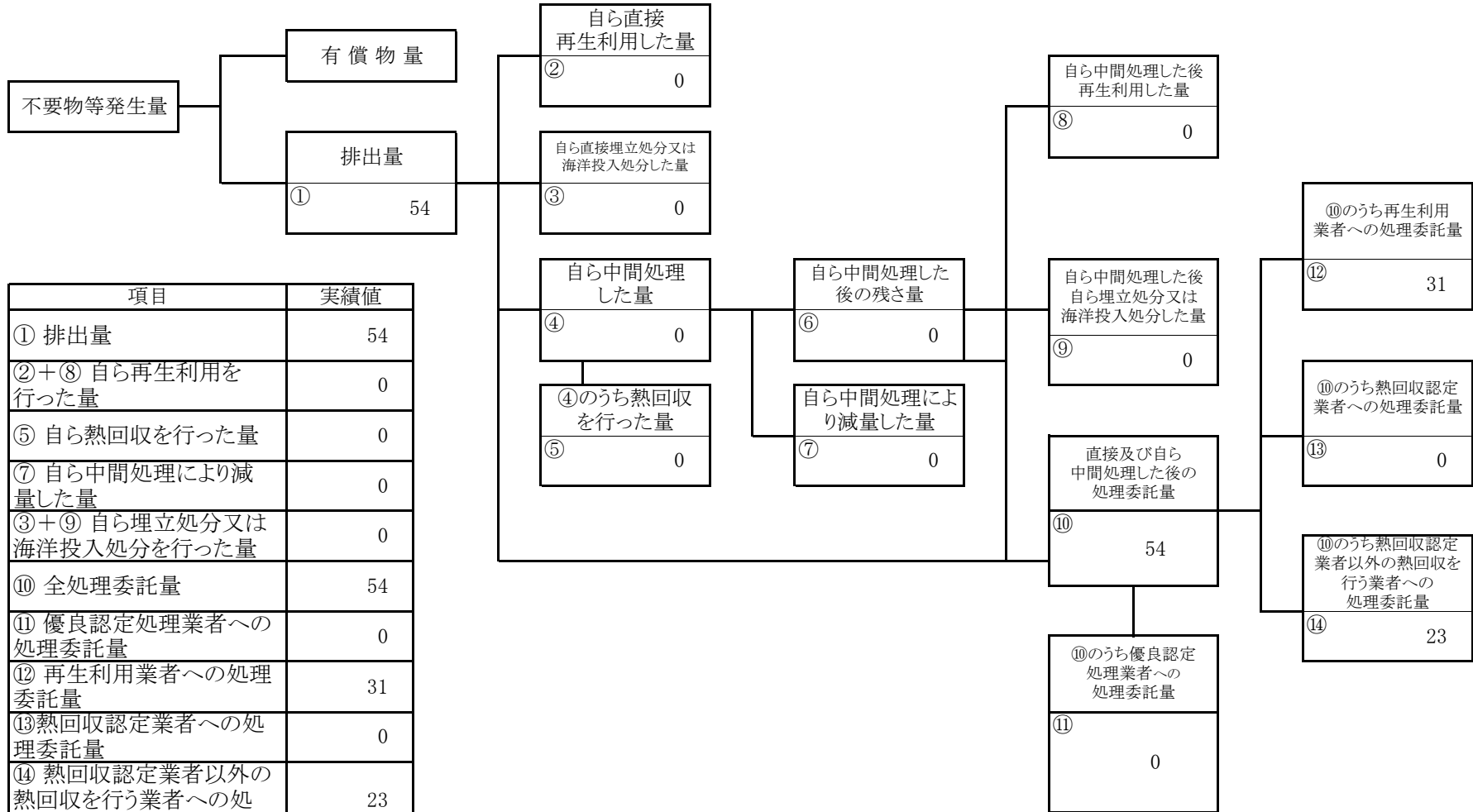
(産業廃棄物の種類： 繊維くず )



項目	実績値
① 排出量	1
②+⑧ 自ら再生利用を行った量	0
⑤ 自ら熱回収を行った量	0
⑦ 自ら中間処理により減量した量	0
③+⑨ 自ら埋立処分又は海洋投入処分を行った量	0
⑩ 全処理委託量	1
⑪ 優良認定処理業者への処理委託量	0
⑫ 再生利用業者への処理委託量	1
⑬ 熱回収認定業者への処理委託量	0
⑭ 熱回収認定業者以外の熱回収を行う業者への処理委託量	0

計画の実施状況

(産業廃棄物の種類： 廃石膏ボード )



項目	実績値
① 排出量	54
②+⑧ 自ら再生利用を行った量	0
⑤ 自ら熱回収を行った量	0
⑦ 自ら中間処理により減量した量	0
③+⑨ 自ら埋立処分又は海洋投入処分を行った量	0
⑩ 全処理委託量	54
⑪ 優良認定処理業者への処理委託量	0
⑫ 再生利用業者への処理委託量	31
⑬ 熱回収認定業者への処理委託量	0
⑭ 熱回収認定業者以外の熱回収を行う業者への処理委託量	23