

令和5年度

県立病院事業会計決算の状況

病院局

# 目次

I	令和5年度県立病院事業会計決算状況	
	〔概要〕	3
1	収益的収支	4
2	資本的収支	7
3	企業債の状況	8
4	比較貸借対照表	9
5	一般会計負担金の推移	10
6	キャッシュ・フロー計算書	11
7	内部留保資金の推移	12
8	病院事業会計の状況	13
II	令和5年度の事業実施状況	14
III	経営改善に向けた今後の取組	16
IV	令和5年度病院別決算状況	
1	宮崎病院	18
2	延岡病院	22
3	日南病院	26
V	令和5年度病院局に係る監査結果報告書指摘事項等	30

# I 令和5年度県立病院事業会計決算状況

## 〔概要〕

経営管理課

純損益は、42億8,384万円（対前年度△31億977万円）の赤字（2年連続）

- ・ 旧宮崎病院の解体に伴う特別損失19億6,028万円の計上により赤字額は過去最大
- ・ 患者数はコロナ前の水準に達していないものの入院・外来収益は対前年度18億8,100万円増加
- ・ 物価高騰や賃金の上昇により費用（給与費、材料費、経費）が対前年度16億3,081万円増加
- ・ 新型コロナ病床確保料を除いた経常損益は対前年度11億251万円改善
- ・ 損益勘定留保資金等残高（実質的な資金残高）24億4,331万円（対前年度△22億717万円）
- ・ 現金預金残高（いわゆる運転資金）24億6,813万円（対前年度△7億7,496万円）

（単位：千円）

区 分	純損益	経常損益	損益勘定留保資金等残高 (実質的な資金残高)		
			(病床確保料除く)	現金預金残高 (運転資金)	
2021収支計画	△ 4,933,711	△ 3,233,101	△ 3,865,764	1,422,241	14,847
5年度決算	△ 4,283,842	△ 2,529,539	△ 3,188,606	2,443,314	2,468,126
宮崎病院	△ 3,029,765	△ 1,275,461	△ 1,554,510	-	-
延岡病院	△ 318,842	△ 318,842	△ 559,879	-	-
日南病院	△ 935,235	△ 935,235	△ 1,074,216	-	-
増減	649,869	703,562	677,158	1,021,073	2,453,279

※ 四捨五入の関係で内訳と合計が一致しないことがある。(以下、同じ。)

# 令和5年度県立病院事業会計決算状況

## 1 収益的収支

純損益は、42億8,384万円の赤字（2年連続）

- ・ 旧宮崎病院の解体に伴う特別損失19億6,028万円の計上により赤字額は過去最大
- ・ 患者数はコロナ前の水準に達していないものの入院・外来収益は対前年度18億8,100万円増加
- ・ 物価高騰や賃金の上昇により費用（給与費、材料費、経費）が対前年度16億3,081万円増加
- ・ 新型コロナ病床確保料を除いた経常損益は対前年度11億251万円改善

(単位：千円、%)

区分	5年度	4年度	増減	増減率	説明
病院事業収益	38,159,376	38,040,309	119,068	0.3	
入院収益	22,897,963	21,495,235	1,402,729	6.5	【入院収益】 患者数が減少したものの、単価の増により増加
外来収益	8,481,628	8,003,355	478,273	6.0	【外来収益】 患者数が減少したものの、単価の増により増加
一般会計繰入金	3,970,784	6,489,868	△ 2,519,084	△ 38.8	【一般会計繰入金】
(病床確保料)	659,067	3,117,037	△ 2,457,970	△ 78.9	新型コロナ病床確保料が大幅に減少（令和5年度で廃止）
長期前受金戻入	1,976,013	1,551,690	424,323	27.3	
その他収益	627,007	500,161	126,846	25.4	
特別利益	205,980	0	205,980	皆増	
病院事業費用	42,443,219	39,214,386	3,228,833	8.2	【給与費】
給与費	18,225,810	17,413,931	811,879	4.7	医師や看護師等の医療スタッフの増や給与改定等により増加
材料費	10,036,759	9,509,564	527,195	5.5	【材料費】
経費	5,861,422	5,569,684	291,738	5.2	抗がん剤等の高額医薬品の使用増等により増加
減価償却費	3,973,671	4,296,427	△ 322,756	△ 7.5	【経費】
その他費用	2,385,272	2,424,779	△ 39,507	△ 1.6	宮崎病院再整備で取得した医療器械の保守委託業務の開始等により増加
特別損失	1,960,284	0	1,960,284	皆増	
当年度純損益	△ 4,283,842	△ 1,174,077	△ 3,109,765	-	
(経常損益)	△ 2,529,539	△ 1,174,077	△ 1,355,462	-	
(経常損益) ※病床確保料除く	△ 3,188,606	△ 4,291,114	1,102,508	-	
(償却前損益)	△ 250,211	2,101,231	△ 2,351,442	-	
資本的収支	△ 2,502,467	△ 2,099,689	△ 402,778	-	【資金収支】
資金収支	△ 2,752,678	1,542	△ 2,754,220	-	赤字額2,752,678千円は、損益勘定留保資金等で補てん

## I 令和5年度県立病院事業会計決算状況

患者数は、延入院患者数29万7,652人、延外来患者数34万707人。いずれも前年度より減少し、コロナ前の水準に達していない

- ・ 延入院患者数は宮崎病院と日南病院で増加したものの、延岡病院が減少
- ・ 延外来患者数は延岡病院で増加したものの、宮崎病院と日南病院で減少

(単位：人、%)

区 分	5年度	4年度	増 減	増減率	元年度 (参考)
延入院患者数	297,652	300,619	△ 2,967	△ 1.0	339,110
宮崎病院	136,410	135,607	803	0.6	144,958
延岡病院	94,537	101,387	△ 6,850	△ 6.8	111,691
日南病院	66,705	63,625	3,080	4.8	82,461
延外来患者数	340,707	342,985	△ 2,278	△ 0.7	358,720
宮崎病院	155,904	158,976	△ 3,072	△ 1.9	169,131
延岡病院	101,297	99,903	1,394	1.4	101,233
日南病院	83,506	84,106	△ 600	△ 0.7	88,356

# I 令和5年度県立病院事業会計決算状況

- 宮崎病院は、30億2,977万円の赤字（3年連続）
- 延岡病院は、3億1,884万円の赤字（平成23年度以来12年ぶり）
- 日南病院は、9億3,524万円の赤字（2年連続）

（単位：千円）

区分	宮崎病院	延岡病院	日南病院	事業合計
病院事業収益	18,773,437	13,195,400	6,190,540	38,159,376
入院収益	10,590,053	8,556,356	3,751,554	22,897,963
外来収益	4,622,709	2,651,242	1,207,677	8,481,628
一般会計繰入金	1,915,888	1,292,444	762,452	3,970,784
(病床確保料)	279,049	241,037	138,981	659,067
長期前受金戻入	1,056,986	566,247	352,780	1,976,013
その他収益	381,820	129,111	116,076	627,007
特別利益	205,980	0	0	205,980
病院事業費用	21,803,202	13,514,242	7,125,775	42,443,219
給与費	8,573,231	5,981,154	3,671,425	18,225,810
材料費	5,073,817	3,775,988	1,186,954	10,036,759
経費	2,557,359	2,017,363	1,286,700	5,861,422
減価償却費	2,504,055	894,026	575,591	3,973,671
その他費用	1,134,456	845,710	405,106	2,385,272
特別損失	1,960,284	0	0	1,960,284
当年度純損益	△ 3,029,765	△ 318,842	△ 935,235	△ 4,283,842
(経常損益)	△ 1,275,461	△ 318,842	△ 935,235	△ 2,529,539
(経常損益) ※病床確保料除く	△ 1,554,510	△ 559,879	△ 1,074,216	△ 3,188,606
(償却前損益)	355,522	66,444	△ 672,176	△ 250,211
資本的収支	△ 1,222,463	△ 735,305	△ 544,699	△ 2,502,467
資金収支	△ 866,942	△ 668,861	△ 1,216,875	△ 2,752,678
5年度未処分利益剰余金 (△は未処理欠損金)	△ 5,764,721	5,750,408	△ 10,697,638	△ 10,711,951

# 1 令和5年度県立病院事業会計決算状況

## 2 資本的収支

収支差は、25億247万円の支出超過

- 宮崎病院再整備のために借り入れた企業債（医療器械等）の元金償還が開始

(単位：千円、%)

区分	5年度	4年度	増減	増減率	説明
資本的収入	5,671,013	5,082,408	588,605	11.6	
企業債	2,756,182	2,949,118	△ 192,936	△ 6.5	【一般会計負担金】 宮崎病院再整備に係る企業債 償還金の増による増加
一般会計負担金	2,908,524	2,131,490	777,034	36.5	
補助金	0	0	0	-	
その他	6,307	1,800	4,507	250.4	
資本的支出	8,173,479	7,182,097	991,382	13.8	
建設改良費	3,471,177	3,721,443	△ 250,266	△ 6.7	【改築整備費】 宮崎病院再整備に係る工事の 減による減少
改築整備費	577,045	1,770,569	△ 1,193,524	△ 67.4	
その他改良工事費	793,078	577,740	215,338	37.3	
資産購入費	1,892,232	1,136,652	755,580	66.5	【その他改良工事費】 延岡病院の心臓脳血管センター 手術室整備による増加 【資産購入費】 延岡病院の心臓脳血管センター 整備に伴う血管造影装置の導入 や日南病院のMRI更新による増加
医療器械購入費	1,303,031	1,064,414	238,617	22.4	
設備品購入費	501,639	39,606	462,033	1,166.6	
土地建物購入費	0	14,572	△ 14,572	皆減	
無形固定資産購入費	87,562	18,060	69,502	384.8	
リース資産購入費	208,822	236,482	△ 27,660	△ 11.7	
企業債償還金（元金）	4,693,302	3,455,254	1,238,048	35.8	
投資	9,000	5,400	3,600	66.7	
収支差	△ 2,502,467	△ 2,099,689	△ 402,778	-	【収支差】 支出超過額2,502,467千円は、 損益勘定留保資金等で補てん

# 令和5年度県立病院事業会計決算状況

## 3 企業債の状況

○ 企業債発行額	27億5,618万円
(内 訳)	
ア 建設改良工事	12億2,228万円
イ 医療器械・施設備品	9億5,380万円
ウ 電子カルテシステム	5億8,010万円
○ 当年度償還額	46億9,330万円
○ 当年度末未償還残高	450億8,059万円 (対前年度末△19億3,712万円)

### 【令和5年度企業債借入償還状況】

(単位：円)

病院名	前年度末残高	当年度借入額	当年度償還額	当年度末残高
宮崎病院	34,468,838,954	728,882,000	2,041,524,407	33,156,196,547
延岡病院	7,036,747,132	1,309,700,000	1,555,236,128	6,791,211,004
日南病院	5,512,124,844	717,600,000	1,096,541,856	5,133,182,988
事業合計	47,017,710,930	2,756,182,000	4,693,302,391	45,080,590,539



# 令和5年度県立病院事業会計決算状況

## 4 比較貸借対照表

科目	5年度	4年度	増減	増減率
固定資産	54,687,327	57,615,066	△ 2,927,739	△ 5.1
有形固定資産	50,626,328	53,505,307	△ 2,878,980	△ 5.4
土地	4,016,416	4,016,416	0	0.0
建物	35,412,023	38,692,059	△ 3,280,035	△ 8.5
構築物	466,835	313,279	153,556	49.0
器械備品	8,207,904	8,301,601	△ 93,697	△ 1.1
車輛	19,117	25,921	△ 6,804	△ 26.2
リース資産	1,144,645	1,326,831	△ 182,186	△ 13.7
建設仮勘定	1,359,386	829,200	530,186	63.9
無形固定資産	171,316	281,484	△ 110,168	△ 39.1
電話加入権	1,680	1,680	0	0.0
その他無形固定資産	169,636	279,804	△ 110,168	△ 39.4
投資その他の資産	3,889,683	3,828,275	61,409	1.6
長期貸付金	36,000	41,550	△ 5,550	△ 13.4
長期前払消費税	3,853,183	3,786,225	66,959	1.8
その他投資	500	500	0	0.0
流動資産	19,065,741	19,919,742	△ 854,001	△ 4.3
現金預金	2,468,126	3,243,088	△ 774,961	△ 23.9
未収金	6,116,356	6,958,263	△ 841,907	△ 12.1
うち医業未収金 (過年度個人負担分)	64,741	68,530	△ 3,789	△ 5.5
貸倒引当金	△ 37,926	△ 50,614	12,688	△ 25.1
貯蔵品	254,516	241,824	12,691	5.2
前払金	111,457	41,558	69,899	168.2
その他流動資産	10,153,212	9,485,622	667,590	7.0
資産合計	73,753,068	77,534,808	△ 3,781,740	△ 4.9

(単位：千円, %)

科目	5年度	4年度	増減	増減率
固定負債	46,085,166	47,520,395	△ 1,435,229	△ 3.0
企業債	40,665,450	42,324,409	△ 1,658,958	△ 3.9
他会計借入金	0	0	0	-
リース債務	1,029,442	1,135,712	△ 106,270	△ 9.4
引当金	4,390,274	4,060,274	330,000	8.1
退職給付引当金	4,390,274	4,060,274	330,000	8.1
流動負債	20,239,720	19,035,227	1,204,494	6.3
一時借入金	0	518,882	△ 518,882	皆減
企業債	4,415,140	4,693,302	△ 278,162	△ 5.9
他会計借入金	0	0	0	-
リース債務	115,203	191,119	△ 75,915	△ 39.7
未払金	4,215,710	2,987,628	1,228,082	41.1
引当金	1,272,543	1,057,032	215,511	20.4
賞与引当金	1,081,336	886,833	194,503	21.9
その他引当金	191,207	170,199	21,008	12.3
その他流動負債	10,221,123	9,587,263	633,860	6.6
繰延収益	5,286,261	4,553,423	732,837	16.1
長期前受金	46,076,849	45,890,944	185,906	0.4
長期前受金収益化累計額	△ 40,790,588	△ 41,337,520	546,932	△ 1.3
負債合計	71,611,147	71,109,045	502,102	0.7
資本	12,743,396	12,743,396	0	0.0
資本金	12,743,396	12,743,396	0	0.0
剰余金	△ 10,601,475	△ 6,317,633	△ 4,283,842	67.8
資本剰余金	110,476	110,476	0	0.0
利益剰余金	△ 10,711,951	△ 6,428,109	△ 4,283,842	66.6
当年度未処分利益剰余金	△ 10,711,951	△ 6,428,109	△ 4,283,842	66.6
資本合計	2,141,921	6,425,763	△ 4,283,842	△ 66.7
負債・資本合計	73,753,068	77,534,808	△ 3,781,740	△ 4.9

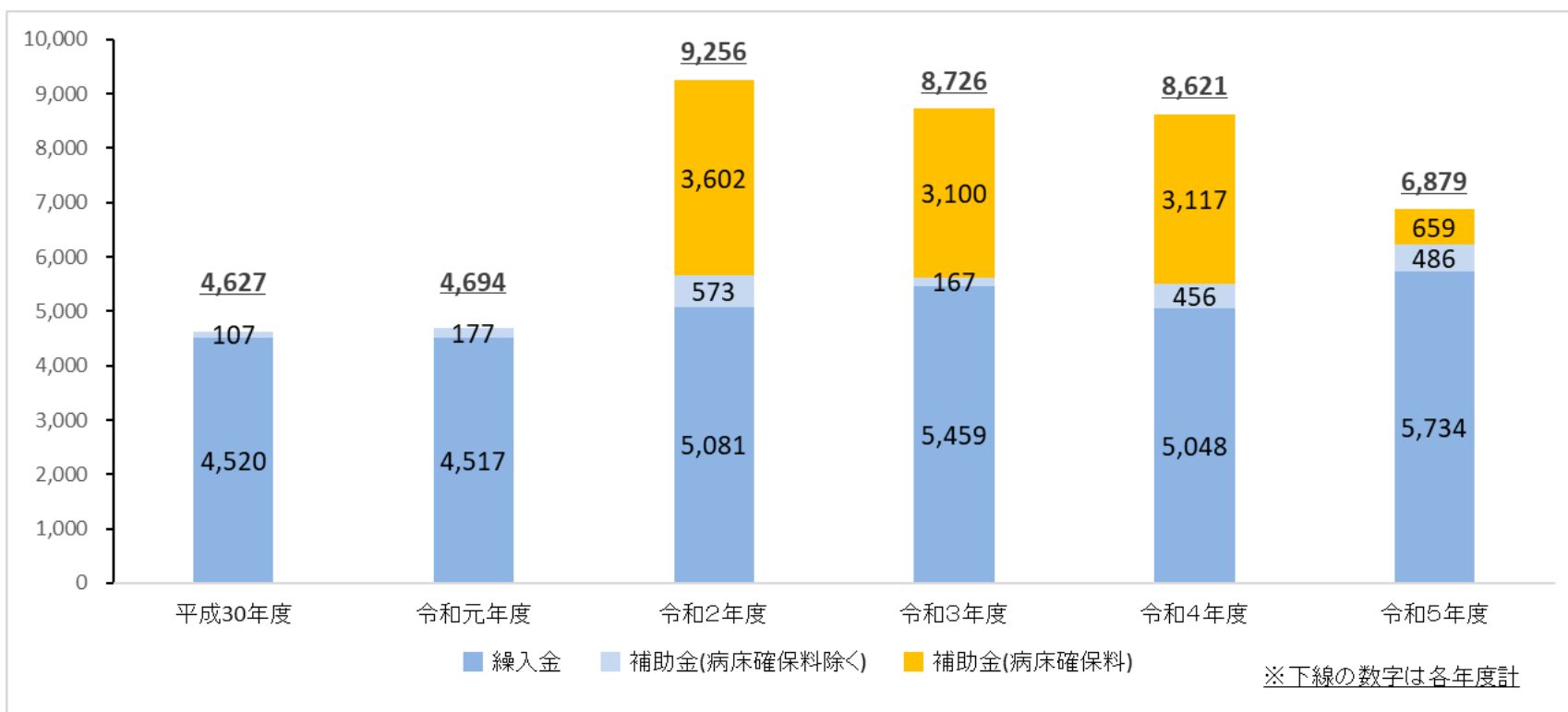
# 令和5年度県立病院事業会計決算状況

## 5 一般会計負担金の推移

一般会計負担金は、68億7,900万円（対前年度△17億4,200万円）

- ・ 新型コロナの5類移行により病床確保料が24億5,800万円の減（令和5年度で廃止）
- ・ 宮崎病院再整備に係る企業債償還増に伴い繰入金は6億8,600万円の増

（単位：百万円）



# I 令和5年度県立病院事業会計決算状況

## 6 キャッシュ・フロー計算書

現金預金の期末残高は、24億6,813万円（対前年度△7億7,496万円）

- ・ 業務活動により22億2,549万円の増加
- ・ 投資活動により5億4,445万円の減少
- ・ 財務活動により24億5,600万円の減少

### 【キャッシュ・フロー計算書】

（単位：円）

I 業務活動によるキャッシュ・フロー		II 投資活動によるキャッシュ・フロー	
当年度純利益	△ 4,283,842,242	有形固定資産の取得による支出	△ 3,078,162,063
減価償却費	3,973,671,457	無形固定資産の取得による支出	△ 79,602,200
減耗損失	30,770,887	国庫補助金等による収入	6,306,666
退職給付引当金の増減額（△は減少）	330,000,000	一般会計からの繰入金による収入	2,908,524,000
賞与引当金の増減額（△は減少）	194,503,000	投資その他資産の取得による支出	△ 301,513,668
法定福利費引当金の増減額（△は減少）	21,008,000	計	△ 544,447,265
貸倒引当金の増減額（△は減少）	△ 12,687,649	III 財務活動によるキャッシュ・フロー	
長期前受金戻入額	△ 1,976,012,831	一時借入れによる収入	800,000,000
利息及び配当金の受領額	△ 31,397	一時借入金の返済による支出	△ 1,318,882,000
利息の支払額	287,234,974	企業債による収入	2,756,182,000
未収金の増減額（△は増加）	841,907,426	企業債の償還による支出	△ 4,693,302,391
前払金の増減額（△は増加）	△ 69,899,000	その他の他会計借入金による収入	0
その他流動資産の増減額（△は増加）	△ 667,590,080	他会計借入金の返済による支出	0
未払金の増減額（△は減少）	1,228,082,147	計	△ 2,456,002,391
その他流動負債の増減額（△は減少）	633,859,752	IV 現金預金の増減額	△ 774,961,270
たな卸資産の増減額（△は増加）	△ 12,691,079	V 現金預金の期首残高	3,243,087,712
長期前払消費税勘定償却額	240,104,955	VI 現金預金の期末残高	2,468,126,442
その他の非資金損益項目	1,754,303,643		
小計	2,512,691,963		
利息及び配当金の受領額	31,397		
利息の支払額	△ 287,234,974		
計	2,225,488,386		

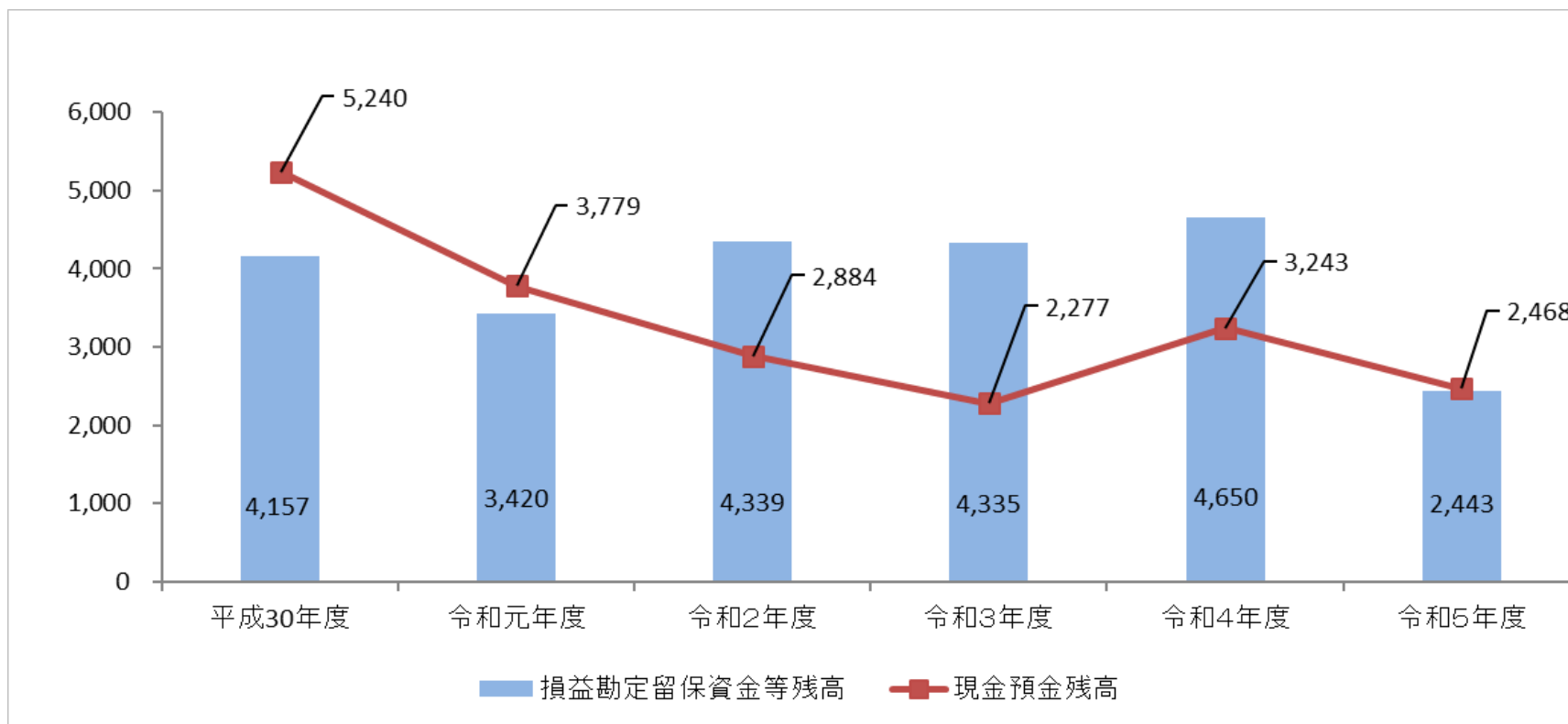
# 令和5年度県立病院事業会計決算状況

## 7 内部留保資金の推移

- 損益勘定留保資金残高に退職給付引当金残高を加味した“実質的な資金残高”である損益勘定留保資金等残高は、24億4,300万円（対前年度△22億700万円）
- “運転資金”に該当する現金預金残高は、24億6,800万円（対前年度△7億7,500万円）

〔 損益勘定留保資金等残高と現金預金残高は、資金の出入りの関係で、年度末時点における未収金・未払金の状況が異なることから必ずしも一致しない 〕

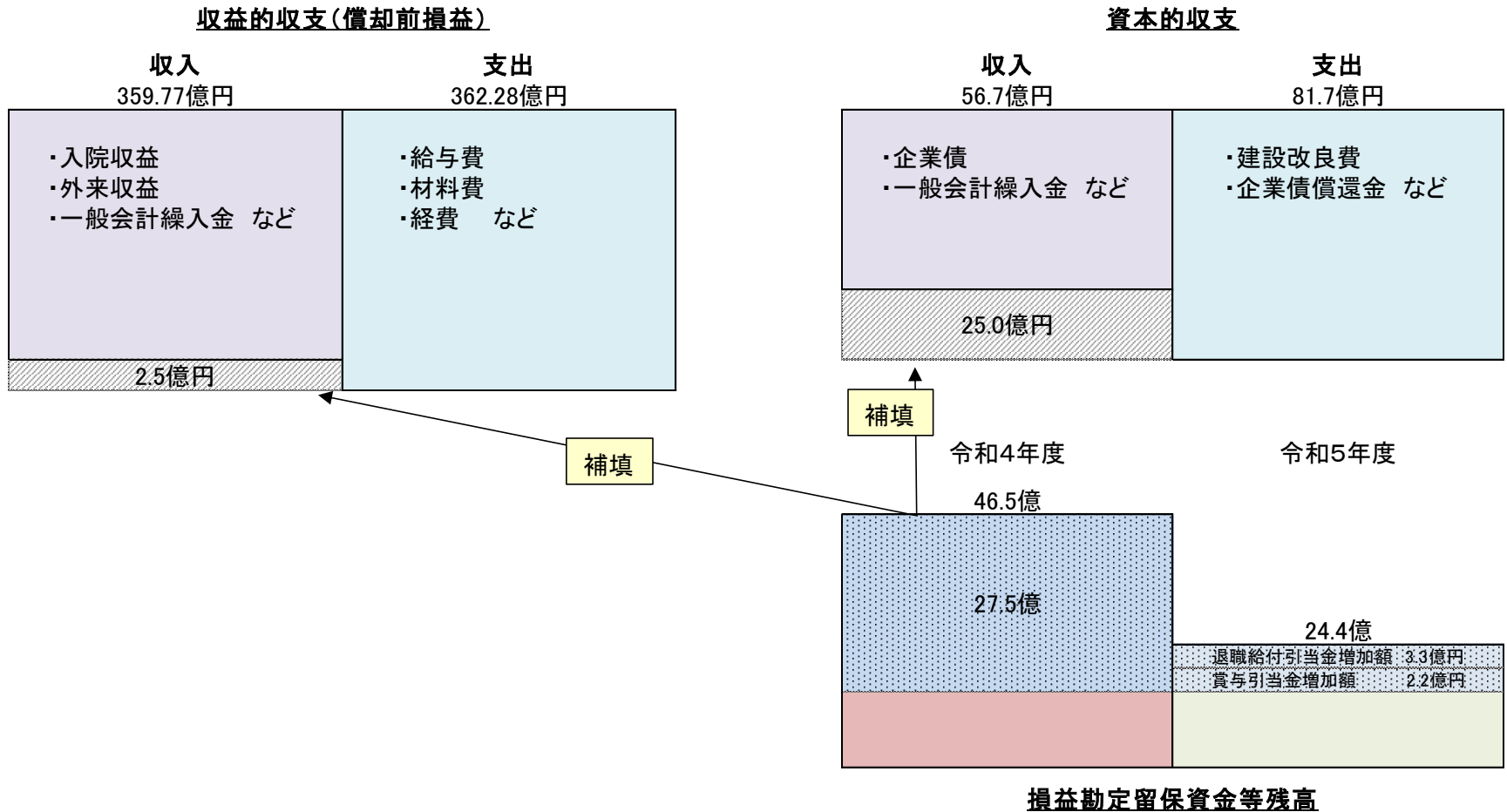
（単位：百万円）



# 令和5年度県立病院事業会計決算状況

## 8 病院事業会計の状況

資金収支の赤字額27億5,268万円（収益的収支分2億5,021万円、資本的収支分25億247万円）は、損益勘定留保資金等で補填



## II 令和5年度の事業実施状況

### 1 宮崎県病院事業経営計画2021（令和6年3月改定）

国のガイドラインを踏まえ、機能分化・連携強化等に重点的に取り組み、経営を強化するための改定を実施

### 2 人材確保・育成

#### (1) 医師の確保

宮崎大学など大学医局へ医師派遣を繰り返し要請するとともに、研修医に個別の働きかけ

#### (2) 専攻医研修資金貸与事業（対象：延岡病院、日南病院）

宮崎大学医学部講座所属の専攻医5人へ、月15万円の研修資金を貸与（一定期間勤務することで返還免除）

#### (3) 研修医・看護師確保事業

病院説明会への出展、就職情報サイトへの広告掲載、看護師地域枠採用試験(日南、延岡)などを実施

- ・ 初期臨床研修医の確保（令和6年4月採用：26人）
- ・ 看護師地域枠採用試験（令和5年10月～令和6年4月採用：延岡病院8人、日南病院3人）

#### (4) 看護師等医療スタッフの人材育成事業

高度医療を担う医療スタッフの資質向上のため、専門資格取得等を支援

- ・ 認定看護師資格取得支援事業（新規取得支援5人、更新支援4人）
- ・ コメディカルスタッフ育成事業（新規取得支援24人、更新支援61人）

### 3 病院機能の強化

#### (1) 宮崎病院の再整備（令和3年9月竣工、令和4年1月診療開始）

旧病院の解体が進み、駐車場整備のための外構工事、新病院の玄関庇工事などに着手（グランドオープン：令和7年夏頃）

#### (2) 延岡病院に化学療法センターを設置（令和5年10月）

外来がん患者の受入体制強化のため、外来化学療法室を「化学療法センター」として移転・拡充（10床→20床）

#### (3) 延岡病院の心臓脳血管センター第三室（ハイブリッド手術室）の運用開始（令和6年2月）

心疾患、脳卒中及び重症外傷など、救急疾患に係る高度医療提供体制の拡充のため、県北地域初となる高機能手術室「ハイブリッド手術室」を心臓脳血管センター第三室として整備

## II 令和5年度の事業実施状況

### 4 臨床指標・経営指標（病院事業全体）

区分	実績値					
	平30年度	令和元年度	令和2年度	令和3年度	令和4年度	令和5年度
1 経常収支比率 (%)	98.6	97.4	103.0	100.1	97.0	93.8
2 医業収支比率 (%)	91.0	90.2	84.2	84.2	82.2	85.0
3 修正医業収支比率 (%)	88.9	88.2	82.2	82.0	80.3	83.0

目標値	差引
令和5年度	
92.1	1.7
83.2	1.8
81.4	1.6

目標値			
令和6年度	令和7年度	令和8年度	令和9年度
93.9	94.2	96.3	96.6
84.0	85.2	87.0	89.3
82.3	83.6	85.4	87.7

## 県立病院の経営改善に向けた今後の取組について

### 1 収益の確保

- 外部コンサルタントを活用した診療報酬制度（DPC制度）への適切な対応
  - ・ 令和6年4月から、日南病院において、宮崎病院（令和4年11月～）、延岡病院（平成29年1月～）と同一のコンサルタントに委託

#### 【主な委託業務の内容】

- ・ 診療報酬の算定対策の強化、クリニカルパスの見直し、出来高算定の強化 等

### 2 費用の節減・見直し

- 医薬品等の共同購入や専門家を活用した価格交渉（令和5年4月～）
  - 宮崎大学と連携したSPD（物流管理業務）活用（令和5年12月～）
  - 医療機器等の中長期的な更新計画の策定（令和5年5月～）
- 令和5年度から継続的に実施し、費用節減を推進
- 原価計算の活用による、診療科別・疾患別の収支分析を踏まえた費用の見直し
    - ・ 宮崎病院、日南病院に原価計算システム導入 ※延岡病院は令和5年度導入済み



### 3 各病院の取組

#### (1) 宮崎病院

- がん医療機能の高度化
  - ・ 令和6年秋から事業開始予定（IMRT（高度な放射線治療）の導入 等）
- 高度な最先端医療の提供
  - ・ ダ・ヴィンチ手術実績：令和5年度119件（対前年度25件増）



#### (2) 延岡病院

- ハイブリッド手術室の運用
  - ・ 令和6年2月整備、令和6年4月本格運用開始
- 外来化学療法提供体制の充実
  - ・ 令和5年10月化学療法センター設置、ベッド数を増床（10床→20床）



#### (3) 日南病院

- 病院機能最適化、病棟再編
  - ・ 52床の病床削減を伴う病棟再編を実施（基準日：令和6年12月1日）
- 公立病院等との機能分化
  - ・ 公立3病院（日南病院・日南市立中部病院・串間市民病院）の経営強化プランに機能分化・連携強化について記載

## IV 令和5年度病院別決算状況

### 1 宮崎病院

県立宮崎病院

純損益は、30億2,977万円の赤字（3年連続）

- ・ 旧宮崎病院の解体に伴う特別損失19億6,028万円を計上
- ・ 新型コロナ病床確保料を除いた経常損益は対前年度11億3,375万円改善

(単位：千円、%)

区分	5年度	4年度	増減	増減率	説明
病院事業収益	18,773,437	18,082,722	690,714	3.8	
入院収益	10,590,053	9,959,969	630,084	6.3	【入院収益】 患者数、単価の増により増加
外来収益	4,622,709	4,275,487	347,222	8.1	【外来収益】 患者数が減少したものの、単価の増により増加
一般会計繰入金	1,915,888	2,946,426	△ 1,030,538	△ 35.0	
(病床確保料)	279,049	1,311,126	△ 1,032,077	△ 78.7	
長期前受金戻入	1,056,986	624,023	432,963	69.4	
その他収益	381,820	276,817	105,003	37.9	
特別利益	205,980	0	205,980	皆増	
病院事業費用	21,803,202	19,459,859	2,343,343	12.0	
給与費	8,573,231	8,231,188	342,043	4.2	【経費】 再整備で取得した医療器械の保守委託業務の開始等により増加
材料費	5,073,817	4,789,611	284,206	5.9	
経費	2,557,359	2,384,654	172,705	7.2	
減価償却費	2,504,055	2,801,379	△ 297,325	△ 10.6	
その他費用	1,134,456	1,253,026	△ 118,570	△ 9.5	
特別損失	1,960,284	0	1,960,284	皆増	
当年度純損益	△ 3,029,765	△ 1,377,136	△ 1,652,629	-	
(経常損益)	△ 1,275,461	△ 1,377,136	101,675	-	
(経常損益) ※病床確保料除く	△ 1,554,510	△ 2,688,262	1,133,752	-	
(償却前損益)	355,522	1,230,903	△ 875,382	-	
資本的収支	△ 1,222,463	△ 857,808	△ 364,655	-	
資金収支	△ 866,942	373,095	△ 1,240,037	-	

#### IV 令和5年度病院別決算状況

- 入院は、延患者数が増加、患者一人一日当たりの収益が増加
- 外来は、延患者数が減少、患者一人一日当たりの収益が増加

区 分		5年度	4年度	増 減	増減率(%)	元年度(参考)
入 院	延患者数 (人)	136,410	135,607	803	0.6	144,958
	新規患者数 (人)	10,785	10,632	153	1.4	11,158
	一日平均患者数 (人)	373	372	1	0.3	396
	患者一人一日当たり入院収益 (円)	77,634	73,447	4,187	5.7	61,252
	稼働病床利用率 (%)	75.6	76.2	△ 0.6	-	74.0
	平均在院日数 (日)	11.7	11.8	△ 0.1	△ 0.8	12.0
外 来	延患者数 (人)	155,904	158,976	△ 3,072	△ 1.9	169,131
	新規患者数 (人)	16,541	17,801	△ 1,260	△ 7.1	21,378
	一日平均患者数 (人)	642	654	△ 12	△ 1.8	705
	患者一人一日当たり外来収益 (円)	29,651	26,894	2,757	10.3	21,546

## Ⅳ 令和5年度病院別決算状況

### 臨床指標・経営指標

#### ○ 目標設定指標（宮崎病院）

区分	実績値					
	平30年度	令和元年度	令和2年度	令和3年度	令和4年度	令和5年度
1 手術件数 (件)	9,900	10,450	8,342	8,337	9,566	9,722
2 入院患者のパス適用率 (%)	-	52.9	48.6	48.5	48.1	47.8
3 紹介率 (%)	76.2	79.5	81.1	91.2	84.4	89.3
4 逆紹介率 (%)	72.7	79.0	93.8	81.7	90.2	101.2
5 経常収支比率 (%)	98.5	95.2	101.8	93.3	92.9	93.6
6 医業収支比率 (%)	90.2	87.5	81.0	79.4	79.7	84.1
7 修正医業収支比率 (%)	88.1	85.5	79.0	77.3	77.8	82.2
8 稼働病床利用率 (%)	75.4	74.0	60.8	69.7	76.2	75.6
9 1日当たり入院患者数 (人)	403	396	316	340	372	373
10 1日当たり外来患者数 (人)	699	705	599	633	654	642
11 1日平均入院単価 (円)	60,223	61,252	68,304	64,773	73,447	77,634
12 1日平均外来単価 (円)	19,493	21,546	24,375	25,309	26,894	29,651

目標値	差引
令和5年度	
9,771	△49
48.6	△0.8
90.0	△0.7
80.0	21.2
91.0	2.6
81.3	2.8
79.5	2.7
75.5	0.1
372	1
638	4
75,001	2,633
29,088	563

目標値			
令和6年度	令和7年度	令和8年度	令和9年度
9,800	9,900	10,000	10,100
50.0	50.0	50.0	50.0
90.0	90.0	90.0	90.0
80.0	80.0	80.0	80.0
93.9	94.0	97.5	96.7
83.0	84.6	86.8	89.5
81.5	83.0	85.3	87.9
76.5	77.5	78.4	79.3
377	382	387	391
647	658	665	673
76,876	78,798	80,768	82,787
31,415	32,043	32,363	32,686

## Ⅳ 令和5年度病院別決算状況

### 臨床指標・経営指標

#### ○ 実績管理指標（宮崎病院）

区 分		実績値									
		平30年度	令元年度	令2年度	令3年度	令4年度	令5年度	令6年度	令7年度	令8年度	令9年度
1	重症患者の割合 ※1 (%)	30.0	30.0	32.7	34.2	31.3	32.0				
2	外来化学療法を行った延患者数 (人)	-	4,468	4,248	4,270	4,843	5,692				
3	救急患者数 (人)	8,134	7,842	5,850	6,989	7,901	7,322				
4	救急車受入件数 (件)	4,794	4,641	3,629	4,234	5,001	4,758				
5	DMA Tチーム数 (チーム)	7	7	6	5	7	7				
6	高度な手術件数の割合 ※2 (%)	38.5	34.7	37.6	38.8	39.8	41.3				
7	在宅復帰率 (%)	-	-	-	-	-	88.4				
8	平均在院日数 (日)	12.1	12.0	12.1	11.9	11.8	11.7				
9	クリニカルパス件数 (件)	-	5,922	4,273	4,632	5,098	5,137				
10	後発医薬品の使用割合 (%)	85.1	91.2	93.1	91.3	89.4	91.7				
11	給与費の対修正医業収益比率 (%)	58.4	59.5	65.8	65.5	57.1	55.5				
12	材料費・経費の対修正医業収益比率 (%)	46.3	48.9	51.4	54.4	49.7	49.4				
13	医師数 (人)	108	111	110	108	110	112				
14	認定看護師配置数 (人)	22	24	23	24	24	22				
15	総看護師配置数 (人)	459	469	468	483	500	505				
16	認定薬剤師配置数 (人)	3	3	2	2	4	4				
17	総薬剤師配置数 (人)	19	21	21	22	22	21				
18	臨床研修医受入数 (人)	50	55	51	50	56	50				

※1 一般病棟用「重症度、医療・看護必要度」の基準を満たす患者割合

※2 点数が1万点以上の手術件数の割合

## Ⅳ 令和5年度病院別決算状況

### 2 延岡病院

県立延岡病院

純損益は、3億1,884万円の赤字（平成23年度以来12年ぶり）

- ・ 新型コロナ病床確保料を除いた経常損益は前年度比1億512万円悪化。計画停電の実施に伴う入院患者の減や、非常用発電機の故障に伴う費用の増加が影響

(単位：千円、%)

区分	5年度	4年度	増減	増減率	説明
病院事業収益	13,195,400	13,456,601	△ 261,201	△ 1.9	
入院収益	8,556,356	8,009,968	546,388	6.8	【入院収益】 患者数が減少したものの、単価の増により増加
外来収益	2,651,242	2,568,017	83,224	3.2	【外来収益】 患者数、単価の増により増加
一般会計繰入金	1,292,444	2,180,897	△ 888,453	△ 40.7	
(病床確保料)	241,037	1,090,444	△ 849,407	△ 77.9	
長期前受金戻入	566,247	567,990	△ 1,743	△ 0.3	
その他収益	129,111	129,729	△ 617	△ 0.5	
特別利益	0	0	0	-	
病院事業費用	13,514,242	12,820,915	693,327	5.4	
給与費	5,981,154	5,597,283	383,871	6.9	【経費】 高圧発電機賃借等により増加
材料費	3,775,988	3,601,598	174,391	4.8	
経費	2,017,363	1,935,549	81,814	4.2	
減価償却費	894,026	901,323	△ 7,297	△ 0.8	
その他費用	845,710	785,161	60,549	7.7	
特別損失	0	0	0	-	
当年度純損益	△ 318,842	635,686	△ 954,528	-	
(経常損益)	△ 318,842	635,686	△ 954,528	-	
(経常損益) ※病床確保料除く	△ 559,879	△ 454,758	△ 105,121	-	
(償却前損益)	66,444	1,029,151	△ 962,707	-	
資本的収支	△ 735,305	△ 701,275	△ 34,030	-	
資金収支	△ 668,861	327,876	△ 996,737	-	

#### Ⅳ 令和5年度病院別決算状況

- 入院は、延患者数が減少、患者一人一日当たりの収益が増加
- 外来は、延患者数が増加、患者一人一日当たりの収益が増加

区 分		5年度	4年度	増 減	増減率(%)	元年度(参考)
入 院	延患者数 (人)	94,537	101,387	△ 6,850	△ 6.8	111,691
	新規患者数 (人)	7,791	8,113	△ 322	△ 4.0	8,383
	一日平均患者数 (人)	258	278	△ 20	△ 7.2	305
	患者一人一日当たり入院収益 (円)	90,508	79,004	11,504	14.6	70,233
	稼働病床利用率 (%)	66.6	71.6	△ 5.0	-	78.7
	平均在院日数 (日)	11.1	11.5	△ 0.4	△ 3.5	12.3
外 来	延患者数 (人)	101,297	99,903	1,394	1.4	101,233
	新規患者数 (人)	11,263	11,476	△ 213	△ 1.9	12,183
	一日平均患者数 (人)	417	411	6	1.5	422
	患者一人一日当たり外来収益 (円)	26,173	25,705	468	1.8	26,084

## IV 令和5年度病院別決算状況

### 臨床指標・経営指標

#### ○ 目標設定指標（延岡病院）

区分	実績値					
	平30年度	令元年度	令2年度	令3年度	令4年度	令5年度
1 手術件数 (件)	6,891	6,983	6,118	6,246	6,062	6,552
2 入院患者のパス適用率 (%)	57.8	53.7	52.3	56.5	61.1	60.7
3 紹介率 (%)	86.4	85.9	83.7	84.3	82.8	84.2
4 逆紹介率 (%)	113.8	122.1	129.8	142.9	148.0	126.9
5 経常収支比率 (%)	102.8	101.7	110.8	109.7	105.0	97.6
6 医業収支比率 (%)	97.5	96.2	93.2	94.5	91.1	91.4
7 修正医業収支比率 (%)	94.8	93.6	90.6	91.6	88.4	88.8
8 稼働病床利用率 (%)	80.4	78.7	69.9	71.8	71.6	66.6
9 1日当たり入院患者数 (人)	312	305	271	279	278	258
10 1日当たり外来患者数 (人)	424	422	386	416	411	417
11 1日平均入院単価 (円)	68,121	70,233	75,668	77,464	79,004	90,508
12 1日平均外来単価 (円)	22,769	26,084	27,247	26,863	25,705	26,173

目標値	差引
令5年度	
6,027	525
61.1	△0.4
85.0	△0.8
150.0	△23.1
97.8	△0.2
91.7	△0.3
89.1	△0.3
71.5	△4.9
274	△16
422	△5
85,473	5,035
26,972	△799

目標値			
令6年度	令7年度	令8年度	令9年度
6,185	6,226	6,259	6,292
61.1	61.1	61.1	61.1
85.0	85.0	85.0	85.0
150.0	150.0	150.0	150.0
98.7	98.3	99.0	100.0
91.1	91.1	92.6	94.3
89.0	89.0	90.5	92.2
75.0	75.0	75.0	75.0
280	281	281	281
428	437	445	452
86,747	87,407	89,143	90,907
27,574	28,157	28,578	28,985



## Ⅳ 令和5年度病院別決算状況

### 臨床指標・経営指標

#### ○ 実績管理指標（延岡病院）

区 分	実績値									
	平30年度	令元年度	令2年度	令3年度	令4年度	令5年度	令6年度	令7年度	令8年度	令9年度
1 重症患者の割合 ※1 (%)	36.2	38.2	37.8	36.1	35.6	32.9				
2 外来化学療法を行った延患者数 (人)	2,542	2,976	3,170	3,361	3,617	3,429				
3 救急患者数 (人)	6,202	5,876	4,926	5,824	5,322	4,640				
4 救急車受入件数 (件)	3,183	3,216	2,981	3,656	3,392	3,011				
5 DMA Tチーム数 (チーム)	3	2	2	2	3	2				
6 高度な手術件数の割合 ※2 (%)	46.1	47.0	48.6	47.4	47.6	43.8				
7 在宅復帰率 (%)	90.7	90.5	88.2	87.9	89.2	89.6				
8 平均在院日数 (日)	12.5	12.3	12.1	11.6	11.5	11.1				
9 クリニカルパス件数 (件)	4,872	4,521	3,952	4,573	4,975	4,740				
10 後発医薬品の使用割合 (%)	96.8	97.2	97.0	97.6	95.6	95.6				
11 給与費の対修正医業収益比率 (%)	48.6	49.2	51.7	50.7	52.4	52.9				
12 材料費・経費の対修正医業収益比率 (%)	48.4	48.3	49.6	49.6	51.8	51.3				
13 医師数 (人)	55	61	60	68	65	67				
14 認定看護師配置数 (人)	12	12	13	16	16	13				
15 総看護師配置数 (人)	368	371	368	375	377	383				
16 認定薬剤師配置数 (人)	5	3	3	2	1	1				
17 総薬剤師配置数 (人)	16	20	17	17	19	19				
18 臨床研修医受入数 (人)	10	11	6	7	11	13				

※1 一般病棟用「重症度、医療・看護必要度」の基準を満たす患者割合

※2 点数が1万点以上の手術件数の割合

## IV 令和5年度病院別決算状況

### 3 日南病院

県立日南病院

純損益は、9億3,524万円の赤字（2年連続）

- ・ 新型コロナ病床確保料を除いた経常損益は前年度比7,388万円改善

(単位：千円、%)

区分	5年度	4年度	増減	増減率	説明
病院事業収益	6,190,540	6,500,986	△ 310,446	△ 4.8	
入院収益	3,751,554	3,525,298	226,256	6.4	【入院収益】 患者数、単価の増により増加
外来収益	1,207,677	1,159,851	47,827	4.1	【外来収益】 患者数が減少したものの、単価の増により増加
一般会計繰入金	762,452	1,362,545	△ 600,093	△ 44.0	
(病床確保料)	138,981	715,467	△ 576,486	△ 80.6	
長期前受金戻入	352,780	359,676	△ 6,896	△ 1.9	
その他収益	116,076	93,616	22,460	24.0	
特別利益	0	0	0	-	
病院事業費用	7,125,775	6,933,612	192,163	2.8	
給与費	3,671,425	3,585,460	85,966	2.4	【材料費】 薬品費及び診療材料費が患者数の増により増加
材料費	1,186,954	1,118,355	68,599	6.1	
経費	1,286,700	1,249,480	37,219	3.0	
減価償却費	575,591	593,725	△ 18,134	△ 3.1	
その他費用	405,106	386,592	18,514	4.8	
特別損失	0	0	0	-	
当年度純損益	△ 935,235	△ 432,626	△ 502,609	-	
(経常損益)	△ 935,235	△ 432,626	△ 502,609	-	
(経常損益) ※病床確保料除く	△ 1,074,216	△ 1,148,093	73,877	-	
(償却前損益)	△ 672,176	△ 158,823	△ 513,353	-	
資本的収支	△ 544,699	△ 540,606	△ 4,093	-	
資金収支	△ 1,216,875	△ 699,429	△ 517,446	-	

#### IV 令和5年度病院別決算状況

- 入院は、延患者数が増加、患者一人一日当たりの収益が増加
- 外来は、延患者数が減少、患者一人一日当たりの収益が増加

区分		5年度	4年度	増減	増減率(%)	元年度(参考)
入院	延患者数 (人)	66,705	63,625	3,080	4.8	82,461
	新規患者数 (人)	4,245	3,859	386	10.0	4,679
	一日平均患者数 (人)	182	174	8	4.6	225
	患者一人一日当たり入院収益 (円)	56,241	55,407	834	1.5	48,875
	稼働病床利用率 (%)	64.9	62.0	2.9	-	80.2
	平均在院日数 (日)	14.8	15.5	△ 0.7	△ 4.5	16.6
外来	延患者数 (人)	83,506	84,106	△ 600	△ 0.7	88,356
	新規患者数 (人)	7,061	6,701	360	5.4	7,877
	一日平均患者数 (人)	344	346	△ 2	△ 0.6	368
	患者一人一日当たり外来収益 (円)	14,462	13,790	672	4.9	14,516

## IV 令和5年度病院別決算状況

### 臨床指標・経営指標

#### ○ 目標設定指標（日南病院）

区 分	実績値					
	平30年度	令和元年度	令和2年度	令和3年度	令和4年度	令和5年度
1 手術件数 (件)	4,037	4,043	3,508	3,501	3,448	3,908
2 入院患者のパス適用率 (%)	36.1	32.5	31.1	32.2	33.2	35.5
3 紹介率 (%)	58.9	64.8	67.2	67.7	67.9	68.5
4 逆紹介率 (%)	97.5	104.0	95.3	95.8	103.7	111.7
5 経常収支比率 (%)	91.6	94.8	92.0	99.0	93.8	86.9
6 医業収支比率 (%)	81.5	85.6	75.6	76.9	73.1	75.2
7 修正医業収支比率 (%)	80.6	84.7	74.8	76.1	72.3	74.5
8 稼働病床利用率 (%)	71.4	80.2	64.2	64.6	62.0	64.9
9 1日当たり入院患者数 (人)	201	225	181	181	174	182
10 1日当たり外来患者数 (人)	369	368	333	364	346	344
11 1日平均入院単価 (円)	50,985	48,875	51,353	53,491	55,407	56,241
12 1日平均外来単価 (円)	12,940	14,516	15,582	14,417	13,790	14,462

目標値	差引
令和5年度	
3,936	△28
34.5	1.0
68.5	0.0
100.8	10.9
84.3	2.6
72.9	2.3
72.2	2.3
64.4	0.5
181	1
348	△4
55,903	338
14,528	△66

目標値			
令和6年度	令和7年度	令和8年度	令和9年度
4,000	4,000	4,000	4,000
34.9	35.3	35.6	36.0
69.1	69.7	70.2	70.8
101.7	102.6	103.4	104.1
84.5	86.4	87.9	89.5
73.1	74.8	76.9	78.9
72.3	74.1	76.1	78.1
64.4	64.7	64.4	63.7
181	182	181	179
347	345	343	341
57,857	59,811	61,764	63,718
14,782	15,036	15,290	15,544

## IV 令和5年度病院別決算状況

### 臨床指標・経営指標

#### ○ 実績管理指標（日南病院）

区 分		実績値										
		平30年度	令元年度	令2年度	令3年度	令4年度	令5年度	令6年度	令7年度	令8年度	令9年度	
1	重症患者の割合 ※1	(%)	36.0	30.7	33.4	33.9	31.4	30.5				
2	外来化学療法を行った延患者数	(人)	1,076	1,076	1,282	1,115	991	990				
3	救急患者数	(人)	4,567	4,916	3,918	4,094	4,113	4,230				
4	救急車受入件数	(件)	1,179	1,227	1,013	1,203	1,147	1,211				
5	DMA Tチーム数	(チーム)	2	2	2	2	1	1				
6	高度な手術件数の割合 ※2	(%)	39.8	39.7	37.5	39.4	38.7	37.3				
7	在宅復帰率	(%)	91.8	90.5	88.7	90.2	89.2	89.6				
8	平均在院日数	(日)	15.0	16.6	16.0	15.3	15.5	14.8				
9	クリニカルパス件数	(件)	1,775	1,634	1,316	1,406	1,374	1,615				
10	後発医薬品の使用割合	(%)	89.0	90.1	89.2	89.2	95.5	96.7				
11	給与費の対修正医業収益比率	(%)	64.7	61.1	70.9	70.3	75.3	73.0				
12	材料費・経費の対修正医業収益比率	(%)	46.1	44.7	49.7	48.5	49.7	49.2				
13	医師数	(人)	37	36	41	41	42	40				
14	認定看護師配置数	(人)	7	7	7	8	8	7				
15	総看護師配置数	(人)	248	243	244	244	235	238				
16	認定薬剤師配置数	(人)	1	3	1	2	2	1				
17	総薬剤師配置数	(人)	10	10	10	11	12	12				
18	臨床研修医受入数	(人)	14	11	7	14	12	11				

※1 一般病棟用「重症度、医療・看護必要度」の基準を満たす患者割合

※2 点数が1万点以上の手術件数の割合

V 令和5年度病院局に係る監査結果報告書指摘事項等

経営管理課

【令和5年度病院局に係る監査結果報告書指摘事項等】

指摘項目	指摘内容と所属
(1) その他	<p><b>【意見】</b></p> <p>令和5年度の経営状況は、純損失が前年度に比べ大幅に増加し、その結果、累積欠損金が拡大したこともあり、令和6年度に一般会計から多額の借り入れを行うこととなった。</p> <p>今後は、早期に黒字化が図られるよう、より一層強い危機意識を持ちながら経営改善に取り組むことを求める。</p> <p style="text-align: right;">経営管理課</p>
計	1件