

## 令和6年度第2四半期までの競争入札・契約結果の状況(建設工事)

### 1 宮崎県(公共三部計)

【単位:価格(億円)】

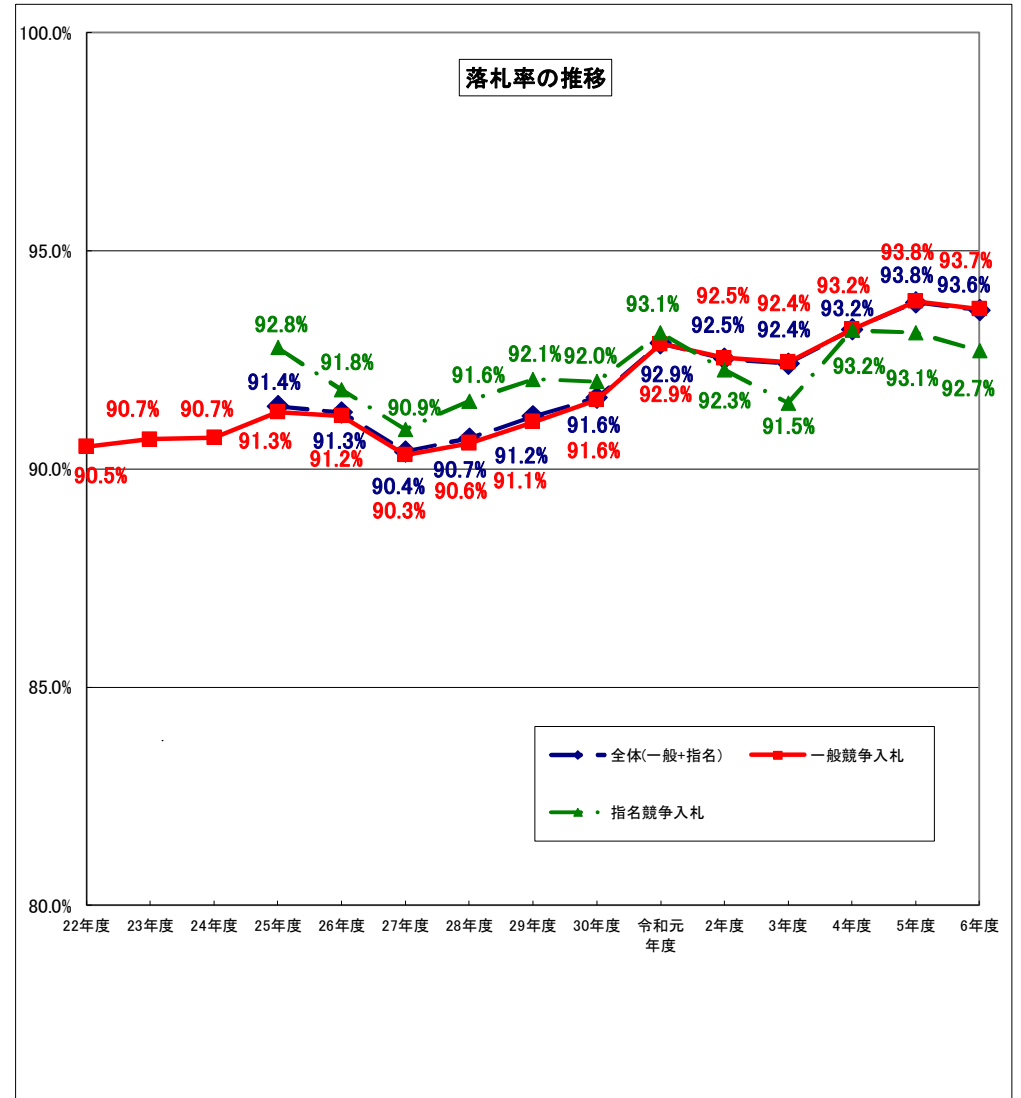
	契約件数	予定価格	落札価格	落札率	令和5年度年間落札率
全体	444	205.1	192.0	93.6%	93.8%
一般競争入札	435	204.1	191.0	93.7%	93.8%
うち総合評価	141	77.9	72.4	93.5%	93.6%
指名競争入札	9	1.0	1.0	92.7%	93.1%

(注) 四捨五入により、各表の合計の数値と内訳が一致しないことがあります。  
また、落札率は各案件の落札率の平均(単純平均)です。(以下同じ。)

### 2 発注機関別(公共三部別)

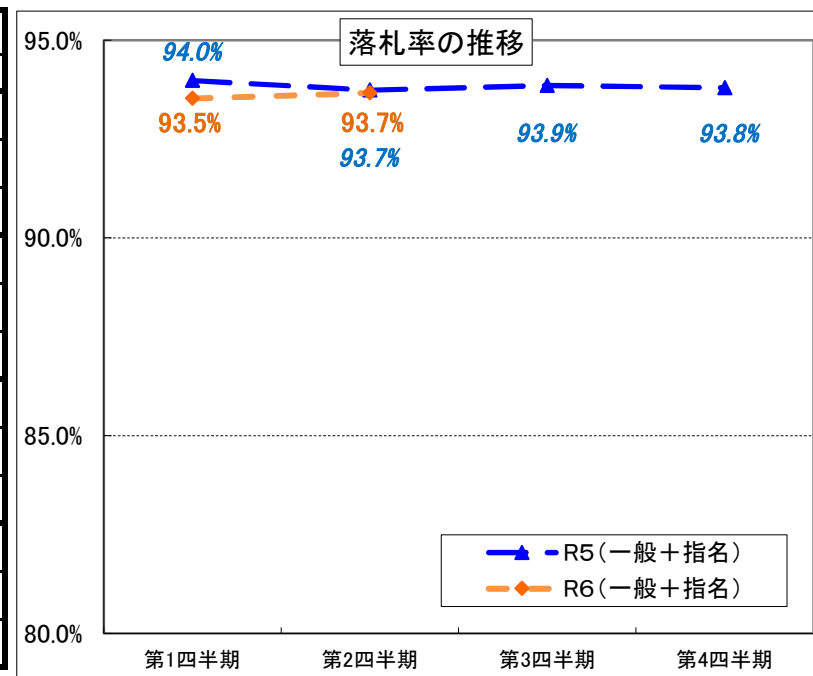
【単位:価格(億円)】

	契約件数	予定価格	落札価格	落札率	令和5年度年間落札率	
県土整備部		344	152.2	141.5	93.1%	93.5%
	一般競争入札	335	151.1	140.6	93.2%	93.5%
	うち総合評価	125	62.8	58.3	93.4%	93.6%
	指名競争入札	9	1.0	1.0	92.7%	93.0%
農政水産部		72	33.4	31.8	95.0%	94.8%
	一般競争入札	72	33.4	31.8	95.0%	94.8%
	うち総合評価	9	6.8	6.5	95.5%	94.0%
	指名競争入札	0	0.0	0.0	-	99.8%
環境森林部		28	19.6	18.6	96.3%	96.4%
	一般競争入札	28	19.6	18.6	96.3%	96.4%
	うち総合評価	7	8.3	7.7	93.1%	94.7%
	指名競争入札	0	0.0	0.0	-	-



〔令和6年度四半期毎の競争入札・契約結果の推移(建設工事)〕

		年度計	(四半期)			
			第1四半期	第2四半期	第3四半期	第4四半期
契約件数	計	444	73	371	-	-
	一般競争入札	435	71	364	-	-
	指名競争入札	9	2	7	-	-
予定価格 (単位:億円)	計	205.1	36.7	168.5	-	-
	一般競争入札	204.1	36.5	167.6	-	-
	指名競争入札	1.0	0.1	0.9	-	-
落札価格 (単位:億円)	計	192.0	34.3	157.7	-	-
	一般競争入札	191.0	34.1	156.9	-	-
	指名競争入札	1.0	0.1	0.8	-	-
落札率	計	93.6%	93.5%	93.7%	-	-
	一般競争入札	93.7%	93.6%	93.7%	-	-
	指名競争入札	92.7%	91.7%	93.0%	-	-



※令和5年度落札率

		年度計	(四半期)			
			第1四半期	第2四半期	第3四半期	第4四半期
落札率	計	93.8%	94.0%	93.7%	93.9%	93.8%
	一般競争入札	93.8%	94.0%	93.7%	93.9%	93.8%
	指名競争入札	93.1%	93.5%	93.3%	93.1%	92.7%

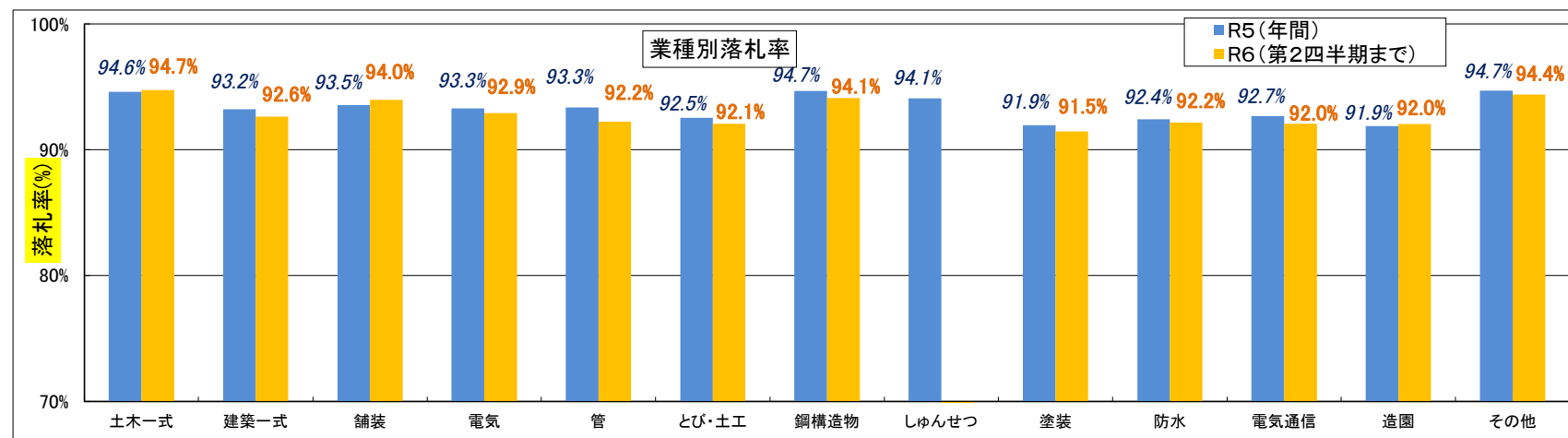
## 令和6年度第2四半期までの競争入札・契約結果の状況(建設工事)

### 3 業種別

		土木一式	建築一式	舗装	電気	管	とび・土工	鋼構造物	しゅんせつ	塗装	防水	電気通信	造園	その他	業種計
契約件数		193	32	62	30	26	62	8	0	12	5	5	4	5	444
	一般競争入札	192	32	56	30	26	60	8	0	12	5	5	4	5	435
	うち総合評価	76	0	41	1	1	19	0	0	2	0	0	0	1	141
	指名競争入札	1	0	6	0	0	2	0	0	0	0	0	0	0	9
予定価格 (単位:億円)		104.2	22.3	11.8	13.8	14.0	26.7	2.8	0.0	3.4	1.5	0.9	1.3	2.5	205.1
	一般競争入札	104.2	22.3	11.0	13.8	14.0	26.4	2.8	0.0	3.4	1.5	0.9	1.3	2.5	204.1
	うち総合評価	49.0	0.0	9.1	1.3	1.1	15.1	0.0	0.0	1.8	0.0	0.0	0.0	0.6	77.9
	指名競争入札	0.03	0.0	0.8	0.0	0.0	0.2	0.0	0.0	0.0	0.0	0.0	0.0	0.0	1.0
落札価格 (単位:億円)		98.6	20.5	11.1	12.7	12.9	24.6	2.6	0.0	3.1	1.4	0.8	1.2	2.3	192.0
	一般競争入札	98.6	20.5	10.4	12.7	12.9	24.4	2.6	0.0	3.1	1.4	0.8	1.2	2.3	191.0
	うち総合評価	45.6	0.0	8.5	1.2	1.0	13.9	0.0	0.0	1.6	0.0	0.0	0.0	0.5	72.4
	指名競争入札	0.03	0.0	0.7	0.0	0.0	0.2	0.0	0.0	0.0	0.0	0.0	0.0	0.0	1.0
落札率		94.7%	92.6%	94.0%	92.9%	92.2%	92.1%	94.1%	-	91.5%	92.2%	92.0%	92.0%	94.4%	93.6%
	一般競争入札	94.7%	92.6%	94.2%	92.9%	92.2%	92.1%	94.1%	-	91.5%	92.2%	92.0%	92.0%	94.4%	93.7%
	うち総合評価	93.5%	-	94.1%	92.1%	92.1%	92.1%	-	-	92.0%	-	-	-	97.8%	93.5%
	指名競争入札	97.4%	-	92.2%	-	-	92.0%	-	-	-	-	-	-	-	92.7%

### ※令和5年度落札率(年間)

		土木一式	建築一式	舗装	電気	管	とび・土工	鋼構造物	しゅんせつ	塗装	防水	電気通信	造園	その他	業種計
落札率		94.6%	93.2%	93.5%	93.3%	93.3%	92.5%	94.7%	94.1%	91.9%	92.4%	92.7%	91.9%	94.7%	93.8%
	一般競争入札	94.6%	93.2%	93.6%	93.3%	93.3%	92.5%	94.7%	94.1%	91.9%	92.4%	92.7%	91.9%	94.7%	93.8%
	うち総合評価	93.7%	92.8%	94.1%	92.1%	93.7%	92.6%	-	-	92.0%	-	-	-	94.0%	93.6%
	指名競争入札	93.8%	-	93.0%	-	-	91.8%	-	-	-	-	-	-	-	93.1%



## 令和6年度第2四半期までの競争入札・契約結果の状況(建設工事)

### 4 予定価格別

		250万以上	1,000万以上	2,000万以上	3,000万以上	4,000万以上	5,000万以上	6,000万以上	7,000万以上	8,000万以上	9,000万以上	1億以上	計
契約件数		42	94	83	49	43	23	19	33	5	10	43	444
	一般競争入札	38	90	82	49	43	23	19	33	5	10	43	435
	うち総合評価	1	28	29	19	17	6	4	9	1	7	20	141
	指名競争入札	4	4	1	0	0	0	0	0	0	0	0	9
予定価格 (単位:億円)		2.8	14.7	20.4	17.2	19.3	12.7	12.4	25.1	4.3	9.5	66.6	205.1
	一般競争入札	2.5	14.1	20.2	17.2	19.3	12.7	12.4	25.1	4.3	9.5	66.6	204.1
	うち総合評価	0.07	4.8	7.2	6.7	7.6	3.3	2.7	6.8	0.9	6.7	31.2	77.9
	指名競争入札	0.3	0.6	0.2	0.0	0.0	0.0	0.0	0.0	0.0	0.0	0.0	1.0
落札価格 (単位:億円)		2.6	13.7	19.0	16.1	18.3	12.0	11.7	23.8	4.0	8.9	61.7	192.0
	一般競争入札	2.4	13.2	18.9	16.1	18.3	12.0	11.7	23.8	4.0	8.9	61.7	191.0
	うち総合評価	0.07	4.5	6.7	6.3	7.1	3.2	2.5	6.3	0.9	6.2	28.7	72.4
	指名競争入札	0.2	0.5	0.2	0.0	0.0	0.0	0.0	0.0	0.0	0.0	0.0	1.0
落札率		93.5%	93.4%	93.2%	93.6%	94.7%	94.7%	94.6%	94.8%	93.8%	93.2%	92.5%	93.6%
	一般競争入札	93.5%	93.4%	93.2%	93.6%	94.7%	94.7%	94.6%	94.8%	93.8%	93.2%	92.5%	93.7%
	うち総合評価	99.2%	94.0%	93.5%	93.4%	93.2%	96.1%	92.8%	92.9%	100.0%	93.0%	92.1%	93.5%
	指名競争入札	93.2%	92.3%	92.3%	-	-	-	-	-	-	-	-	92.7%

### ※令和5年度落札率(年間)

		250万以上	1,000万以上	2,000万以上	3,000万以上	4,000万以上	5,000万以上	6,000万以上	7,000万以上	8,000万以上	9,000万以上	1億以上	計
落札率		93.1%	93.9%	93.6%	93.9%	93.7%	94.8%	94.3%	94.4%	93.6%	93.6%	94.1%	93.8%
	一般競争入札	93.1%	93.9%	93.6%	93.9%	93.7%	94.8%	94.3%	94.4%	93.6%	93.6%	94.1%	93.8%
	うち総合評価	95.8%	95.0%	92.7%	93.2%	93.2%	93.9%	93.4%	93.8%	93.5%	93.0%	93.7%	93.6%
	指名競争入札	93.4%	93.1%	93.0%	-	-	-	-	-	-	-	-	93.1%

