

令和3年度

# 県民経済計算から見た 宮崎県経済の特徴

|                   |    |
|-------------------|----|
| 本資料について           | 1  |
| 留意事項              | 1  |
| 1 概要              | 2  |
| 2 生産側から見た本県経済     | 7  |
| (1) 県内総生産の都道府県間比較 | 7  |
| (2) 本県経済の特徴       | 9  |
| (3) 経年的な比較        | 14 |
| (4) 主要産業別         | 17 |
| 3 分配側から見た本県経済     | 32 |
| (1) 県民所得の都道府県間比較  | 32 |
| (2) 経年的な比較        | 34 |
| (3) 項目別           | 37 |
| (4) 1人当たり県民所得     | 39 |
| 4 まとめ             | 40 |
| 参考                | 43 |

令和6年12月4日

宮崎県総合政策部統計調査課

## 本資料について

県民経済計算は、県内の1年間の経済活動によって生み出された付加価値を、生産、分配、支出の3つの側面から把握して、県全体の経済を包括的にとらえる指標です。

本資料は、令和6年3月1日に公表を行った「令和3年度宮崎県県民経済計算」（推計対象期間：平成23年度から令和3年度まで）の計数を用いて、他都道府県との比較を交え、本県経済の強み・弱みを明らかにすることを目的としています。

## 留意事項

- 1 「令和3年度宮崎県県民経済計算」は、「2008年国民経済計算体系（2008SNA）」による「県民経済計算標準方式」（内閣府経済社会総合研究所）に準拠して推計を行いました。
- 2 掲載している全国及び各都道府県の計数は各都道府県が公表している令和3年度都道府県民経済計算を一次資料としていますが、一部、本県独自に算出したものを含みます。
- 3 1人当たり県民所得には、雇用者報酬のほかに財産所得や企業所得が含まれており、個人の所得（給与）水準を表すものではありません。
- 4 本資料に用いた記号は次のとおりです。

|                |         |
|----------------|---------|
| —              | 該当数字なし  |
| 0 または 0.0      | 単位未満の数字 |
| (数値の前の) — 又は △ | 負数      |
- 5 統計表では、四捨五入の関係で、合計項目の計数が構成項目の計数の合計値と一致しない場合があります。
- 6 統計表中の増加率は次式により算出しました。  
(今年度の計数－前年度の計数) ÷ 前年度の計数(絶対値) × 100

県民経済計算推計に関する質問・照会等は下記までお願いします。

宮崎県総合政策部 統計調査課 企画分析担当

〒880-8501 宮崎県宮崎市橘通東2丁目10番1号

電話：0985-26-7042 FAX：0985-29-0534

Eメールアドレス：tokeichosa@pref.miyazaki.lg.jp

# 1 概要

## (1) 令和3年度宮崎県県民経済計算の推計結果

経済成長率（名目）+1.9%（3年ぶりのプラス成長）（実質）+2.2%（3年ぶりのプラス成長）

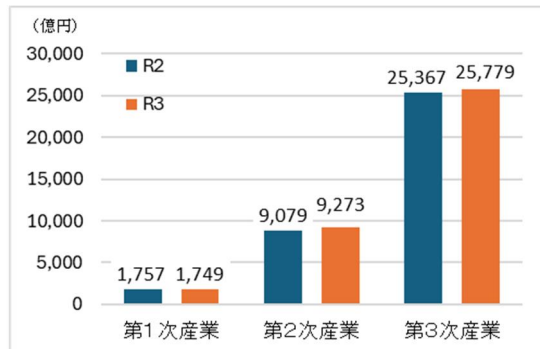
|             |           |          |        |        |      |
|-------------|-----------|----------|--------|--------|------|
| ● 県内総生産（名目） | 3兆7,065億円 | （対前年度増加率 | +1.9%） | 全国39位  |      |
| （実質）        | 3兆6,337億円 | （        | 同      | +2.2%） | 同40位 |
| ● 県民所得      | 2兆5,562億円 | （        | 同      | +3.8%） | 同40位 |
| 1人当たり県民所得   | 240万9千円   | （        | 同      | +4.6%） | 同46位 |

※名目とはその年の時価から算出した値、実質とは名目値から物価変動の影響を除いた値を表します。

## (2) 令和3年度宮崎県県民経済計算の概要

### 県内総生産（生産側・名目）

3兆7,065億円



※県内総生産には、輸入品に課される税・関税等が含まれる。

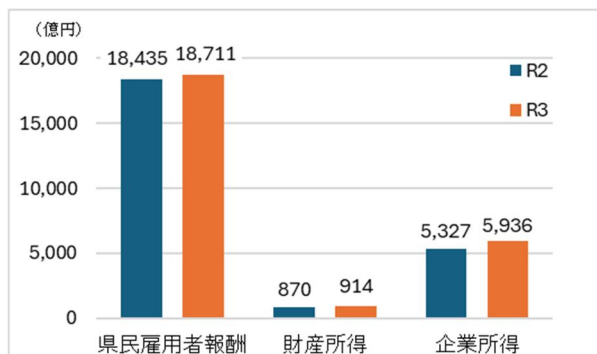
### 県民所得（分配側）

2兆5,562億円

1兆8,711億円（県民雇用者報酬）

914億円（財産所得（非企業部門））

5,936億円（企業所得）



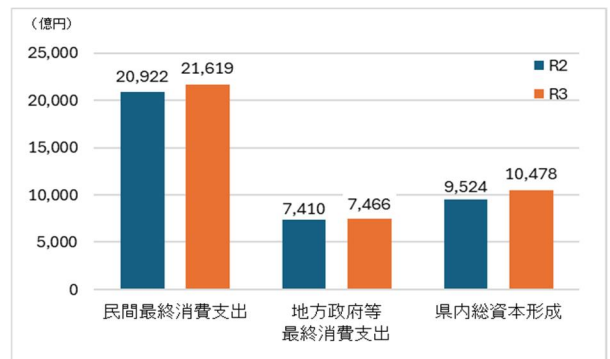
### 県内総生産（支出側・名目）

3兆7,065億円

2兆1,619億円（民間最終消費支出）

7,466億円（地方政府等最終消費支出）

1兆478億円（県内総資本形成）



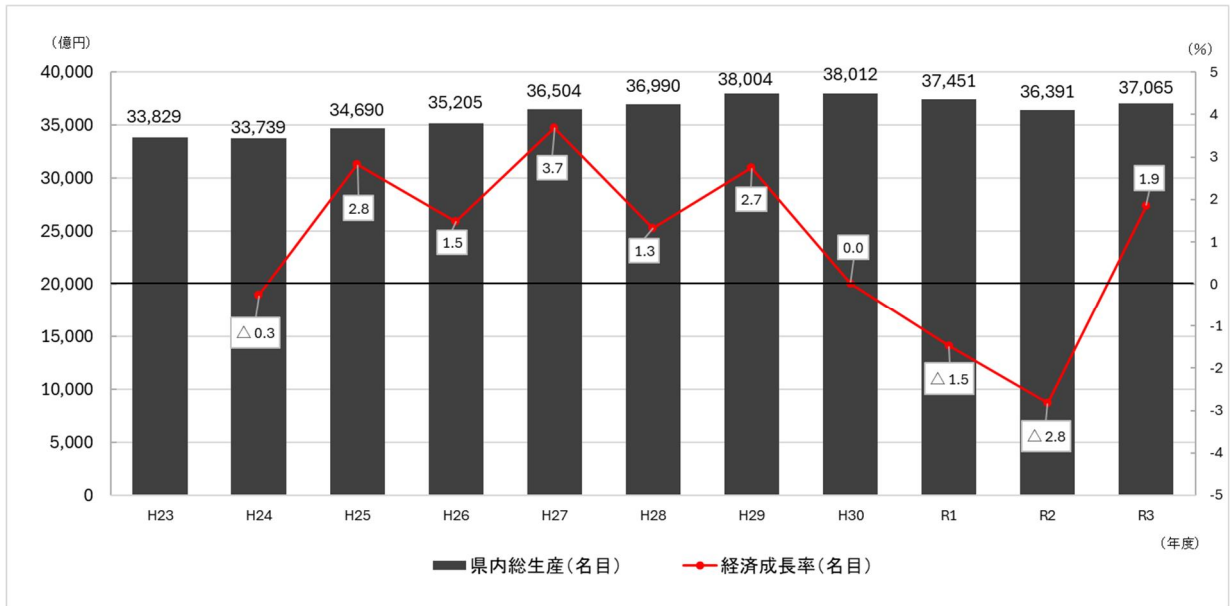
### (3) 本県経済の推移

#### ① 県内総生産

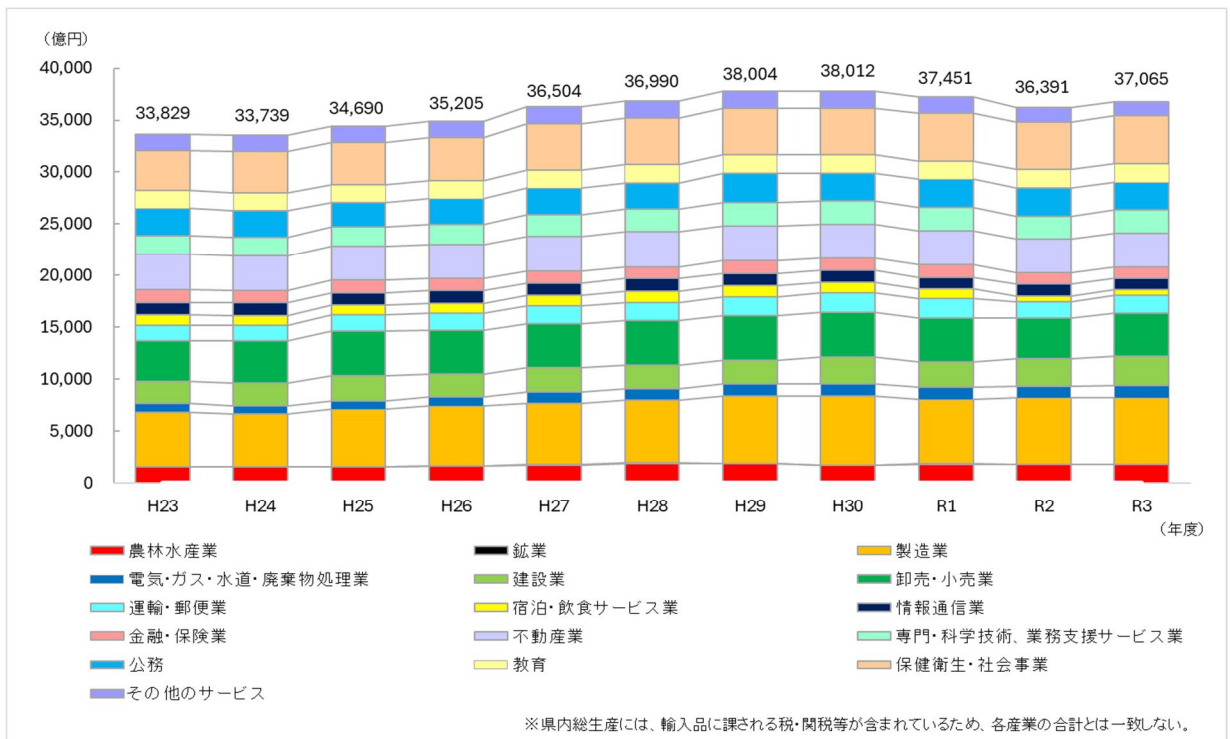
本県の県内総生産（名目）を平成23年度から令和3年度まで（11年間）の推移で見ると、平成25年度以降、増加傾向が続いていたが、平成30年度に最大（3兆8,012億円）となった後、新型コロナウイルス感染症等の影響により、令和元年度に減少に転じた。

令和3年度は3年ぶりのプラス成長となったものの、平成30年度の経済規模には及ばなかった。

図－1 【宮崎県】 県内総生産及び経済成長率の推移（名目）

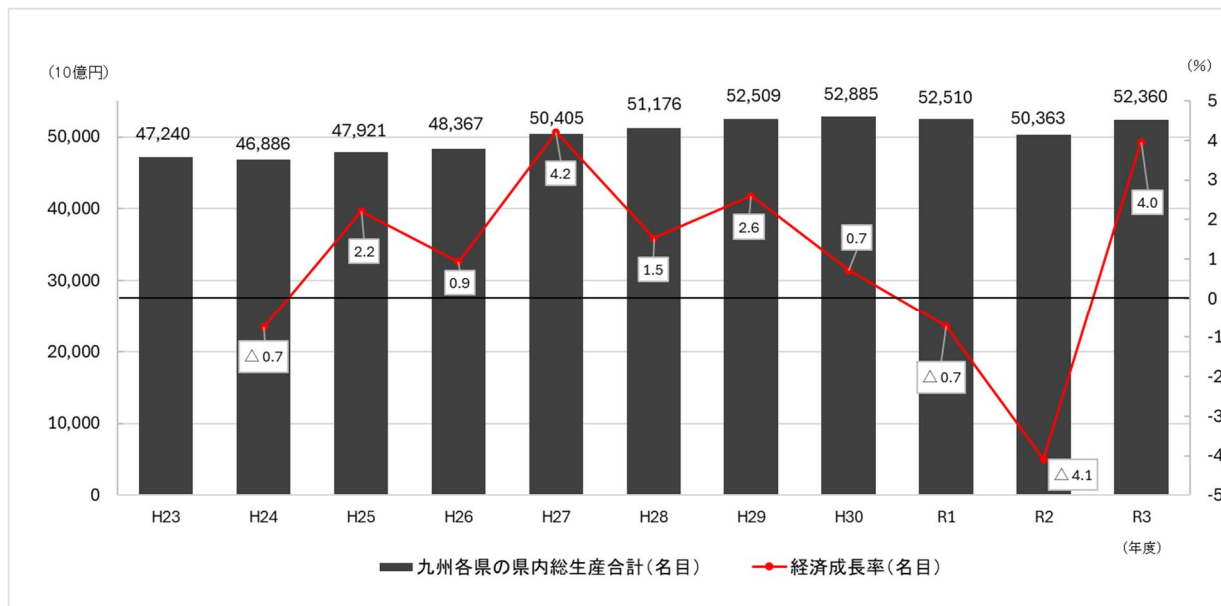


図－2 【宮崎県】 県内総生産の推移（名目・経済活動別）

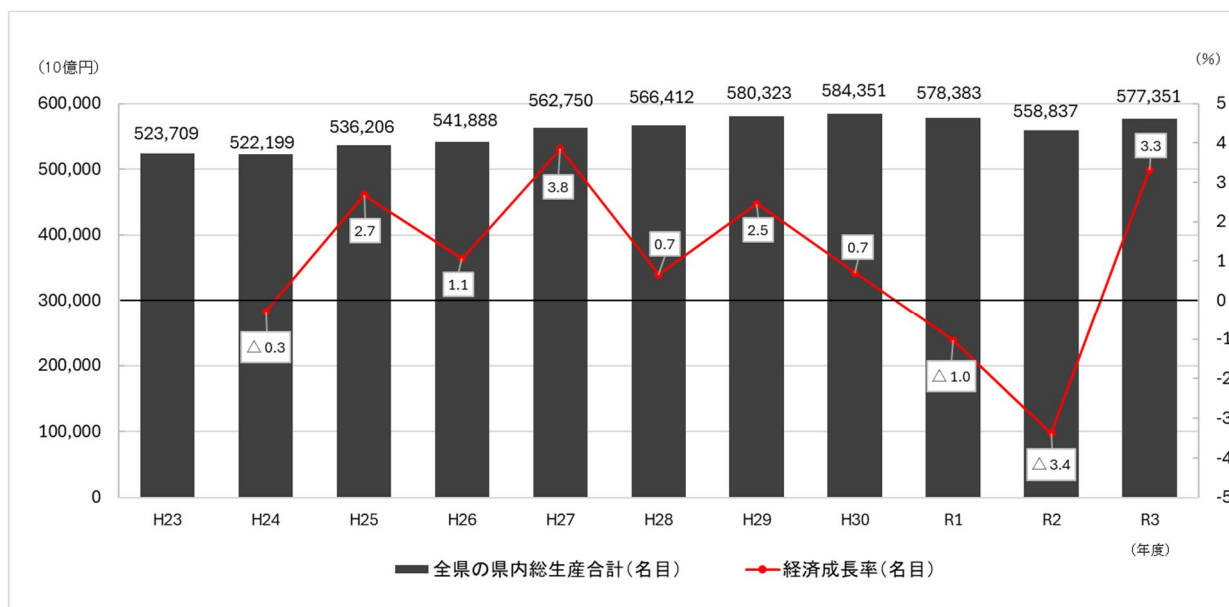


九州各県や全都道府県（以下、全県という。）の県内総生産（名目）をそれぞれ年度ごとに集計し、平成 23 年度から令和 3 年度までの推移で見ると、いずれも平成 30 年度が最大となっており、経済成長率はおおむね本県と同様の動きとなった。

図－３ 【九州】 県内総生産合計の推移（名目）



図－４ 【全県】 県内総生産合計の推移（名目）



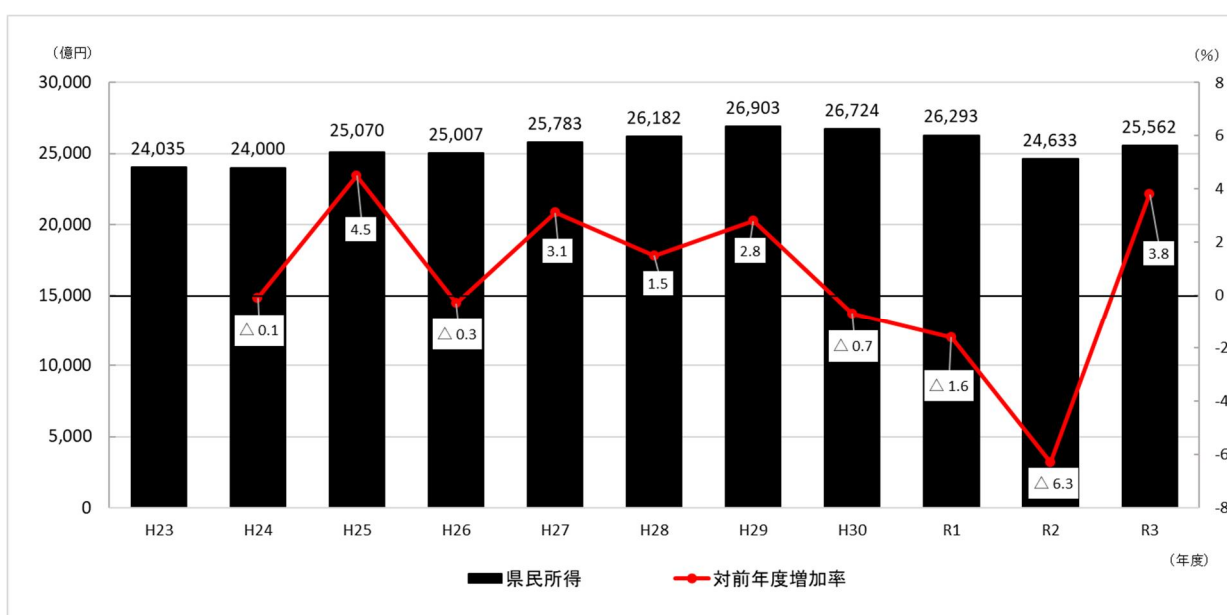
※なお、名目値と同様に実質値で見た場合の経済成長率も、本県、九州及び全県ではおおむね同様の動きとなった。

## ② 県民所得

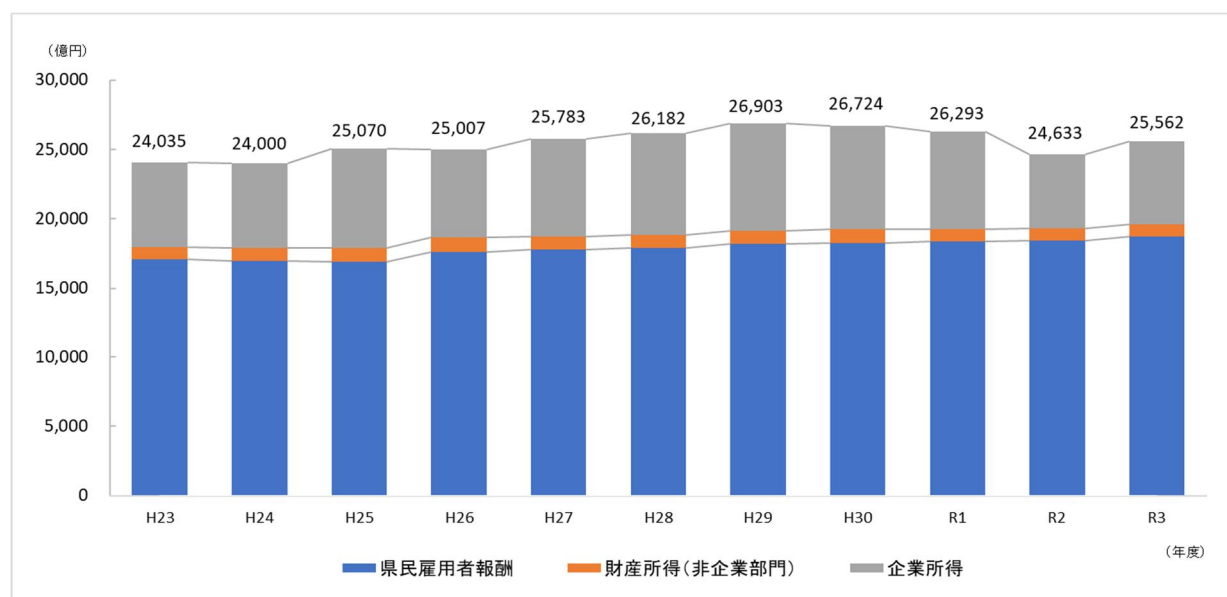
本県の県民所得を平成23年度から令和3年度までの推移で見ると、平成27年度以降、増加傾向が続いていたが、平成29年度に最大（2兆6,903億円）となった後、平成30年度から令和2年度は前年度比で減少が続いた。令和3年度は4年ぶりに増加に転じ、前年度比で3.8%の増加となった。

また、項目別に見ると、県民所得は、「県民雇用者報酬」、「財産所得（非企業部門）」、「企業所得」の3つから構成されており、そのうち県民雇用者報酬が約7割を占めている。県民所得が前年度比6.3%減となった令和2年度は、主に企業所得が減少に寄与した。

図－5 【宮崎県】 県民所得の推移



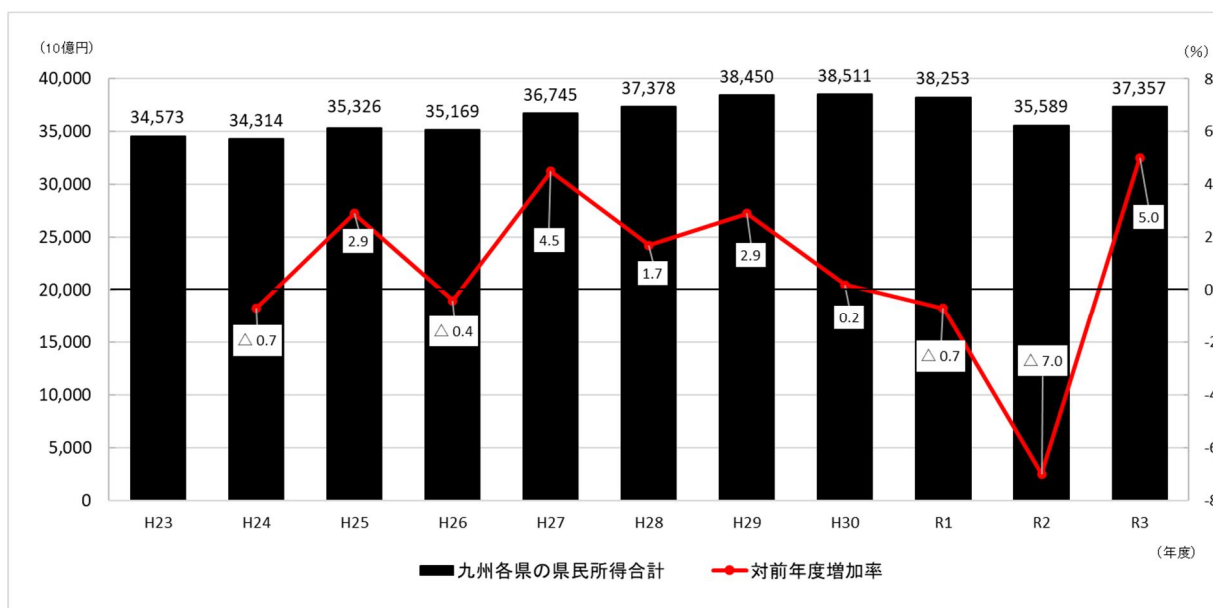
図－6 【宮崎県】 県民所得の推移（項目別）



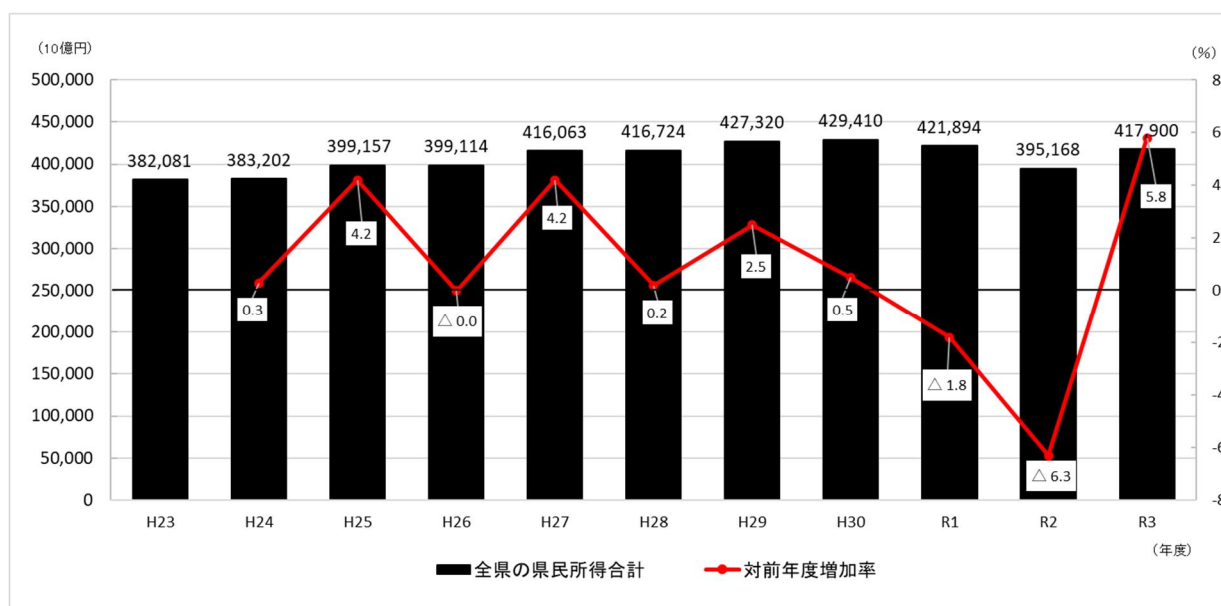
九州各県や全県の県民所得をそれぞれ年度ごとに集計し、平成23年度から令和3年度までの推移で見ると、本県は平成29年度が最大となった一方、九州や全県では平成30年度が最大となった。

また、令和3年度の対前年度増加率を見ると、本県が3.8%であったのに対し、九州や全県ではそれぞれ5.0%、5.8%と本県に比べ高い増加率となった。

図－7 【九州】 県民所得の推移（名目）



図－8 【全県】 県民所得の推移（名目）



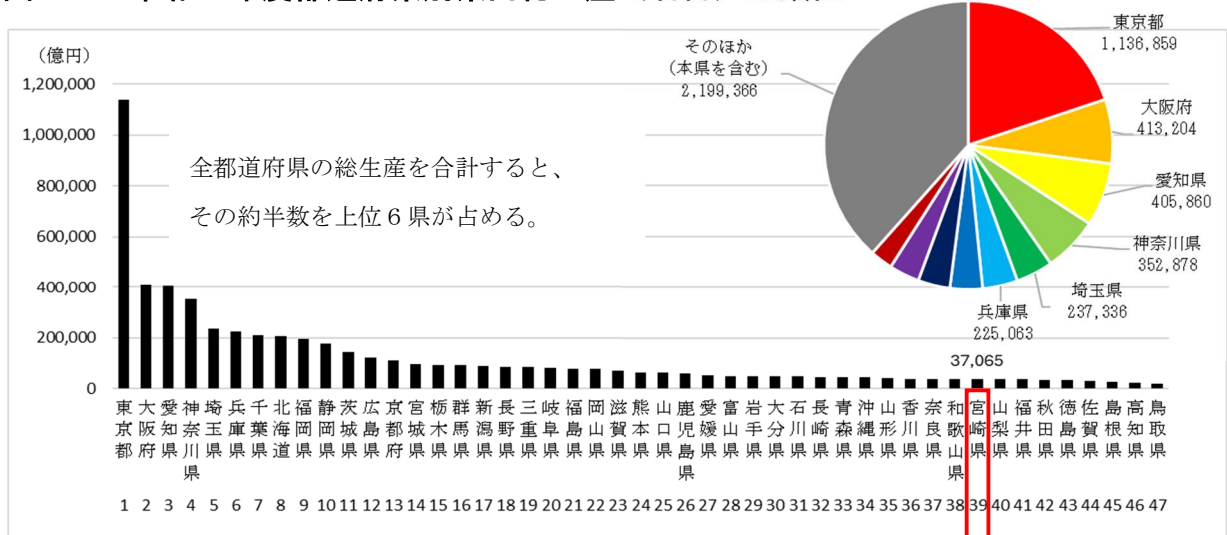
## 2 生産側から見た本県経済

### (1) 県内総生産の都道府県間比較

本県の県内総生産（名目）をほかの都道府県と比較してみると、本県は47都道府県のうち39位に位置しており、和歌山県や山梨県等と同程度の経済規模である。

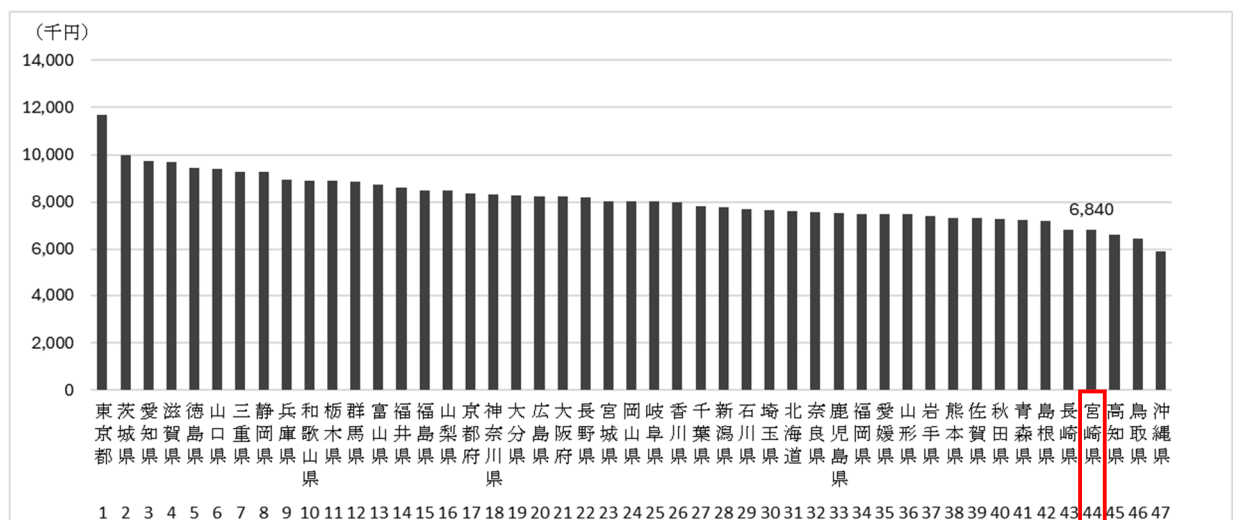
全国シェアは、全県の県内総生産合計値のうち約20%を東京都が占めており、次いで大阪府、愛知県がそれぞれ約7%、本県は約0.6%である。

図－9 令和3年度都道府県別県内総生産（名目）の順位



また、労働生産性を表す指標として、各都道府県の「就業者1人当たりの県内総生産」（＝県内総生産（名目）／県内就業者数）を見ると、本県は47都道府県のうち44位と下位に位置している。

図－10 県内就業者1人当たりの令和3年度都道府県別県内総生産（名目）の順位



※就業者とは、生産活動に常用雇用・日雇を問わず従事する者（個人業主、家族従業者等を含む）をいい、「県内就業者数」とは、居住地を問わず県内で就業する者の数を指す。

※県民経済計算における「就業者数」は、国勢調査の産業別就業者数を一次資料として加工推計している。



47 都道府県で労働生産性の高い順に経済活動別構成比を見ると、東京都のような例外はあるが、相対的に就業者 1 人当たりの総生産（名目）が高い都道府県ほど、製造業の構成比が大きい傾向にある。

図-11 令和3年度都道府県民経済計算における経済活動別構成比

※就業者 1 人当たりの令和3年度都道府県内総生産（名目）が高い順（図-10 参照）

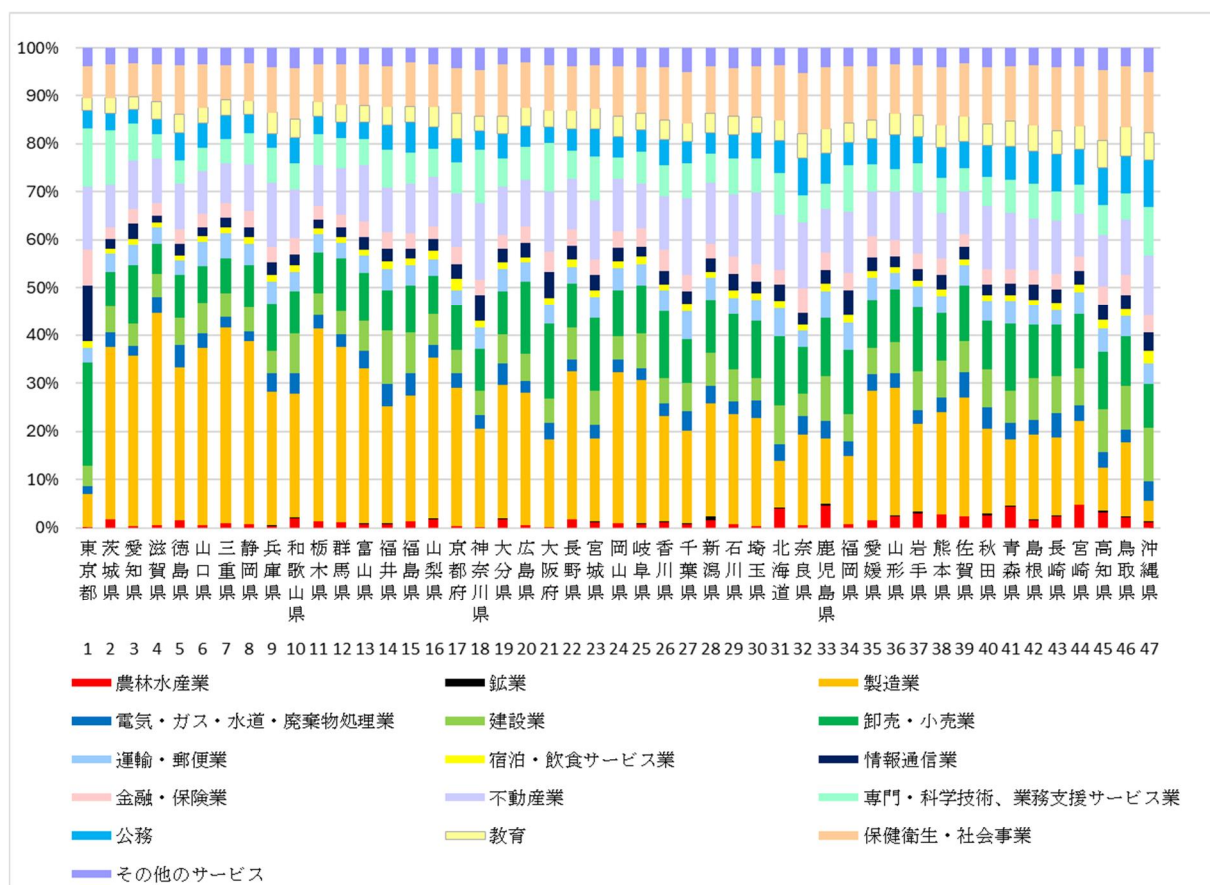


表-1 就業者 1 人当たりの令和3年度都道府県内総生産の順位と製造業構成比順位

| 順位 | 都道府県 | 製造業構成比 |    | 順位 | 都道府県 | 製造業構成比 |    | 順位 | 都道府県 | 製造業構成比 |    |
|----|------|--------|----|----|------|--------|----|----|------|--------|----|
|    |      | 割合 (%) | 順位 |    |      | 割合 (%) | 順位 |    |      | 割合 (%) | 順位 |
| 1  | 東京都  | 7.0    | 46 | 17 | 京都府  | 28.4   | 15 | 33 | 鹿児島県 | 13.4   | 43 |
| 2  | 茨城県  | 35.5   | 7  | 18 | 神奈川県 | 20.2   | 30 | 34 | 福岡県  | 14.0   | 42 |
| 3  | 愛知県  | 35.1   | 8  | 19 | 大分県  | 27.4   | 16 | 35 | 愛媛県  | 26.7   | 19 |
| 4  | 滋賀県  | 44.0   | 1  | 20 | 広島県  | 27.3   | 18 | 36 | 山形県  | 26.2   | 20 |
| 5  | 徳島県  | 31.5   | 11 | 21 | 大阪府  | 17.9   | 34 | 37 | 岩手県  | 18.0   | 33 |
| 6  | 山口県  | 36.7   | 5  | 22 | 長野県  | 30.7   | 13 | 38 | 熊本県  | 21.0   | 29 |
| 7  | 三重県  | 40.3   | 2  | 23 | 宮城県  | 17.2   | 38 | 39 | 佐賀県  | 24.5   | 23 |
| 8  | 静岡県  | 37.7   | 4  | 24 | 岡山県  | 31.2   | 12 | 40 | 秋田県  | 17.6   | 35 |
| 9  | 兵庫県  | 27.4   | 17 | 25 | 岐阜県  | 29.6   | 14 | 41 | 青森県  | 14.0   | 41 |
| 10 | 和歌山県 | 25.6   | 22 | 26 | 香川県  | 21.8   | 28 | 42 | 島根県  | 17.4   | 36 |
| 11 | 栃木県  | 39.6   | 3  | 27 | 千葉県  | 19.0   | 31 | 43 | 長崎県  | 16.0   | 39 |
| 12 | 群馬県  | 36.2   | 6  | 28 | 新潟県  | 23.4   | 25 | 44 | 宮崎県  | 17.3   | 37 |
| 13 | 富山県  | 32.0   | 10 | 29 | 石川県  | 22.5   | 26 | 45 | 高知県  | 8.9    | 45 |
| 14 | 福井県  | 24.3   | 24 | 30 | 埼玉県  | 22.2   | 27 | 46 | 鳥取県  | 15.4   | 40 |
| 15 | 福島県  | 25.9   | 21 | 31 | 北海道  | 9.6    | 44 | 47 | 沖縄県  | 4.3    | 47 |
| 16 | 山梨県  | 33.4   | 9  | 32 | 奈良県  | 18.6   | 32 |    |      |        |    |

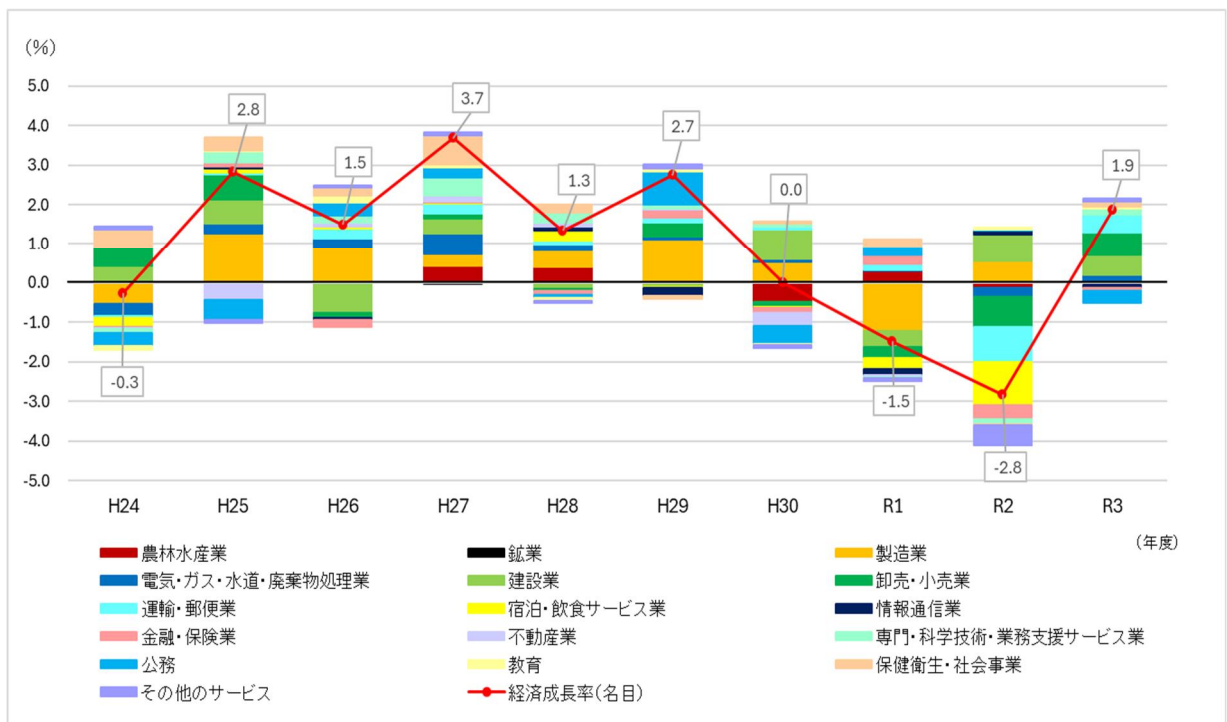
## (2) 本県経済の特徴

### ①経済活動別増加寄与度

本県の経済成長率に対する経済活動別増加寄与度を見ると、「製造業」や「電気・ガス・水道・廃棄物処理業」、「運輸・郵便業」、「保健衛生・社会事業（医療業、保健衛生業、社会福祉業、介護サービス業）」等がおおむねプラスに寄与した一方、「宿泊・飲食サービス業」や「金融・保険業」等はマイナスに寄与する年度が多かった。

また、九州や全県と比べると、本県は比較的、農林水産業の寄与度が高く、特に平成27年度及び平成28年度は、農業（主に畜産業）がプラスに寄与した。

図－12 【宮崎県】 経済成長率に対する経済活動別増加寄与度



単位: %

| 経済成長率に対する経済活動別増加寄与度 | H24         | H25        | H26        | H27        | H28        | H29        | H30        | R1          | R2          | R3         |
|---------------------|-------------|------------|------------|------------|------------|------------|------------|-------------|-------------|------------|
| 農林水産業               | 0.1         | 0.0        | 0.1        | 0.4        | 0.4        | -0.0       | -0.5       | 0.3         | -0.1        | -0.0       |
| 鉱業                  | -0.0        | 0.0        | 0.0        | -0.0       | -0.0       | 0.0        | 0.0        | 0.0         | 0.0         | 0.0        |
| 製造業                 | -0.5        | 1.3        | 0.8        | 0.3        | 0.4        | 1.1        | 0.5        | -1.2        | 0.5         | 0.0        |
| 電気・ガス・水道・廃棄物処理業     | -0.3        | 0.2        | 0.2        | 0.5        | 0.1        | 0.1        | 0.1        | 0.0         | -0.2        | 0.2        |
| 建設業                 | 0.4         | 0.6        | -0.8       | 0.4        | -0.1       | -0.1       | 0.8        | -0.4        | 0.7         | 0.5        |
| 卸売・小売業              | 0.5         | 0.6        | -0.1       | 0.1        | -0.1       | 0.4        | -0.1       | -0.3        | -0.8        | 0.6        |
| 運輸・郵便業              | -0.0        | 0.1        | 0.3        | 0.3        | 0.1        | 0.1        | 0.1        | 0.2         | -0.9        | 0.4        |
| 宿泊・飲食サービス業          | -0.2        | 0.1        | 0.1        | 0.0        | 0.3        | -0.0       | -0.0       | -0.3        | -1.1        | -0.0       |
| 情報通信業               | 0.0         | 0.0        | -0.1       | 0.0        | 0.1        | -0.2       | -0.0       | -0.2        | 0.1         | -0.1       |
| 金融・保険業              | -0.0        | 0.1        | -0.2       | 0.0        | -0.1       | 0.2        | -0.1       | 0.2         | -0.4        | -0.1       |
| 不動産業                | -0.0        | -0.4       | 0.1        | 0.2        | 0.1        | 0.0        | -0.3       | -0.0        | -0.0        | 0.0        |
| 専門・科学技術・業務支援サービス業   | -0.1        | 0.3        | 0.2        | 0.5        | 0.2        | 0.1        | 0.1        | -0.0        | -0.1        | 0.2        |
| 公務                  | -0.3        | -0.5       | 0.3        | 0.3        | -0.1       | 0.8        | -0.5       | 0.2         | 0.0         | -0.3       |
| 教育                  | -0.1        | 0.0        | 0.2        | 0.1        | -0.1       | 0.1        | -0.0       | 0.0         | 0.0         | 0.0        |
| 保健衛生・社会事業           | 0.4         | 0.3        | 0.2        | 0.7        | 0.2        | -0.1       | 0.0        | 0.2         | -0.0        | 0.1        |
| その他のサービス            | 0.1         | -0.1       | 0.1        | 0.1        | -0.0       | 0.1        | -0.1       | -0.1        | -0.5        | 0.1        |
| <b>経済成長率(名目)</b>    | <b>-0.3</b> | <b>2.8</b> | <b>1.5</b> | <b>3.7</b> | <b>1.3</b> | <b>2.7</b> | <b>0.0</b> | <b>-1.5</b> | <b>-2.8</b> | <b>1.9</b> |

九州や全県の経済活動別増加寄与度を見ると、いずれも「製造業」や「建設業」、「卸売・小売業」の影響が大きくなった。

図-13 【九州】 経済成長率に対する経済活動別増加寄与度

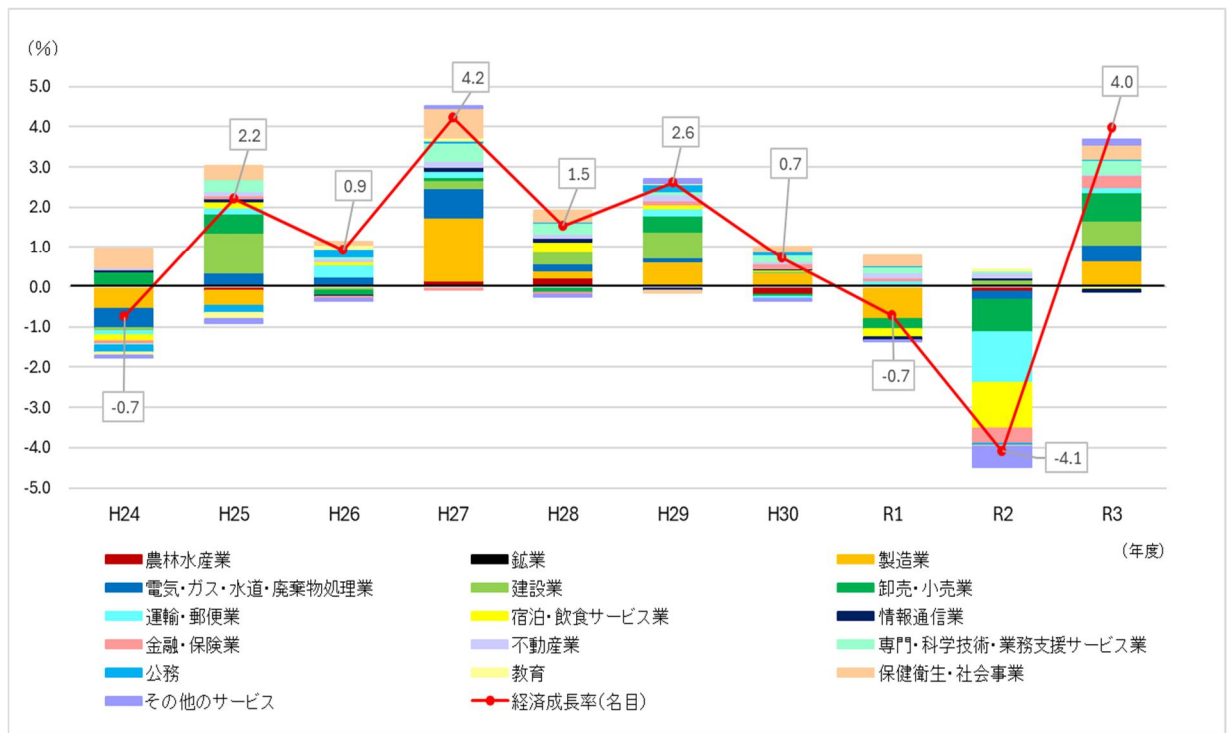
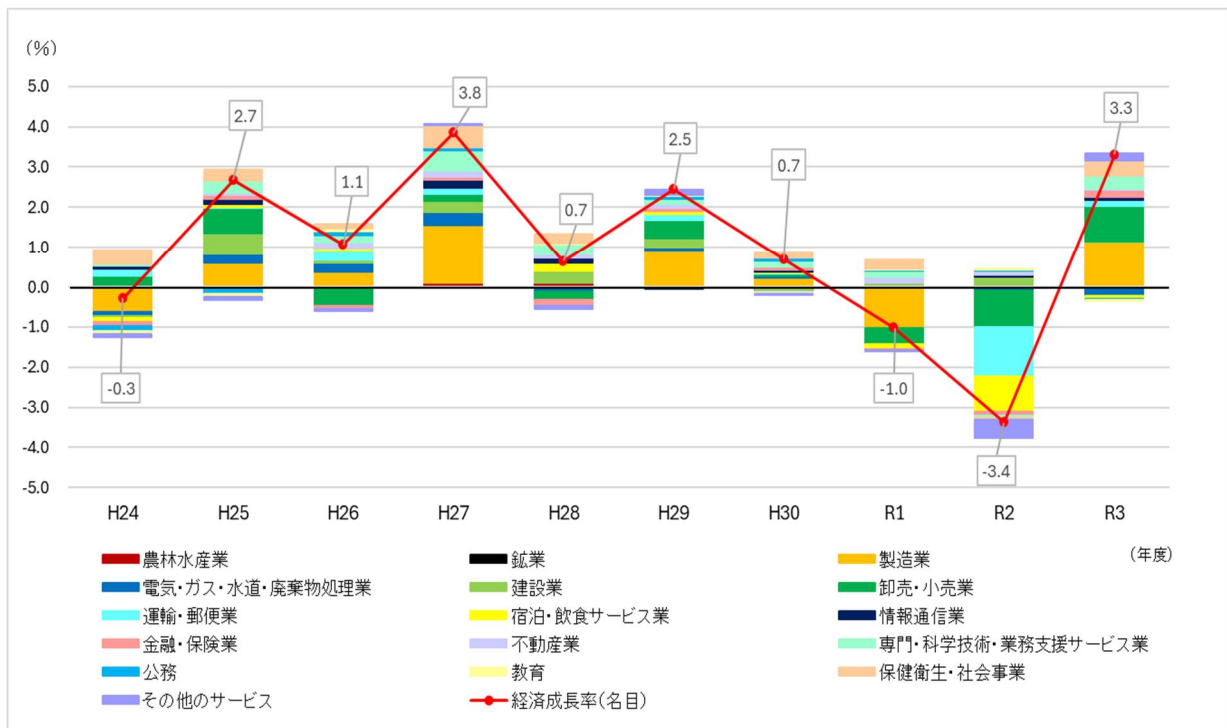


図-14 【全県】 経済成長率に対する経済活動別増加寄与度

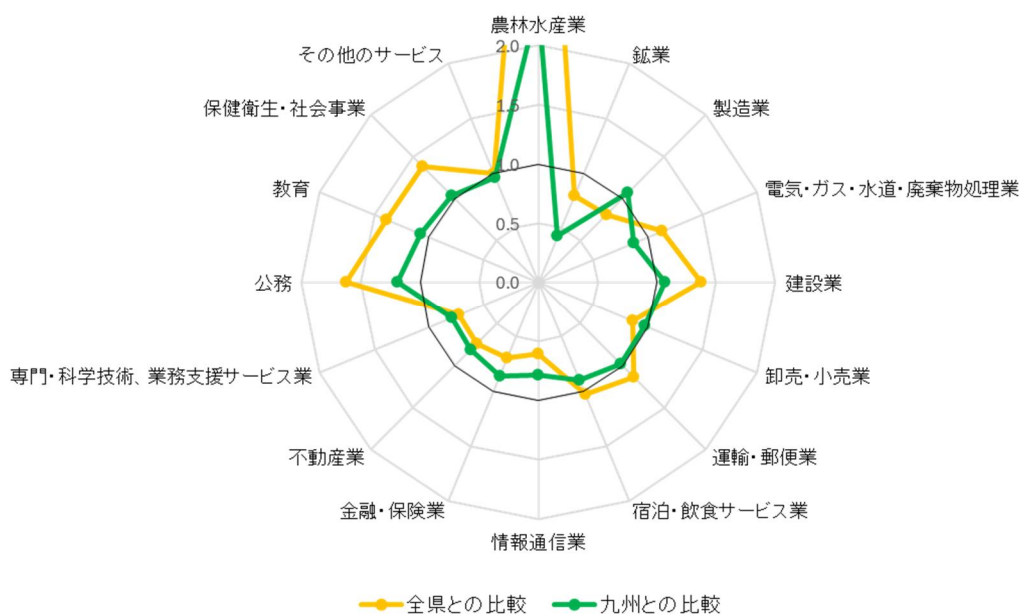


## ②産業構造

本県の産業構造を全県及び九州と比較した特化係数で見ると、本県は「農林水産業」が特に高く、「建設業」や「保健衛生・社会事業」などで1（＝比較対象の全県または九州）を上回った。

一方、「情報通信業」や「金融・保険業」、「専門・科学技術、業務支援サービス業」などが1を下回っている。

図－15 経済活動別構成比の特化係数



| 令和3年度<br>経済活動別    | 経済活動別構成比(%) |      |      | 特化係数   |        |
|-------------------|-------------|------|------|--------|--------|
|                   | 宮崎県         | 全県   | 九州   | 全県との比較 | 九州との比較 |
| 農林水産業             | 4.7         | 0.9  | 2.0  | 5.5    | 2.4    |
| 鉱業                | 0.1         | 0.1  | 0.1  | 0.8    | 0.4    |
| 製造業               | 17.3        | 21.4 | 16.2 | 0.8    | 1.1    |
| 電気・ガス・水道・廃棄物処理業   | 3.2         | 2.8  | 3.6  | 1.1    | 0.9    |
| 建設業               | 7.6         | 5.6  | 7.1  | 1.4    | 1.1    |
| 卸売・小売業            | 11.2        | 13.1 | 11.5 | 0.9    | 1.0    |
| 運輸・郵便業            | 4.6         | 4.1  | 4.7  | 1.1    | 1.0    |
| 宿泊・飲食サービス業        | 1.5         | 1.4  | 1.6  | 1.0    | 0.9    |
| 情報通信業             | 3.0         | 4.9  | 3.8  | 0.6    | 0.8    |
| 金融・保険業            | 2.9         | 4.2  | 3.4  | 0.7    | 0.9    |
| 不動産業              | 8.8         | 11.9 | 10.9 | 0.7    | 0.8    |
| 専門・科学技術、業務支援サービス業 | 6.1         | 8.5  | 7.7  | 0.7    | 0.8    |
| 公務                | 7.2         | 4.4  | 6.0  | 1.6    | 1.2    |
| 教育                | 4.9         | 3.5  | 4.5  | 1.4    | 1.1    |
| 保健衛生・社会事業         | 12.4        | 9.0  | 11.9 | 1.4    | 1.0    |
| その他のサービス          | 3.8         | 3.8  | 3.9  | 1.0    | 1.0    |

※経済活動別構成比の特化係数＝宮崎県の「経済活動別構成比」／全県または九州の「経済活動別構成比」

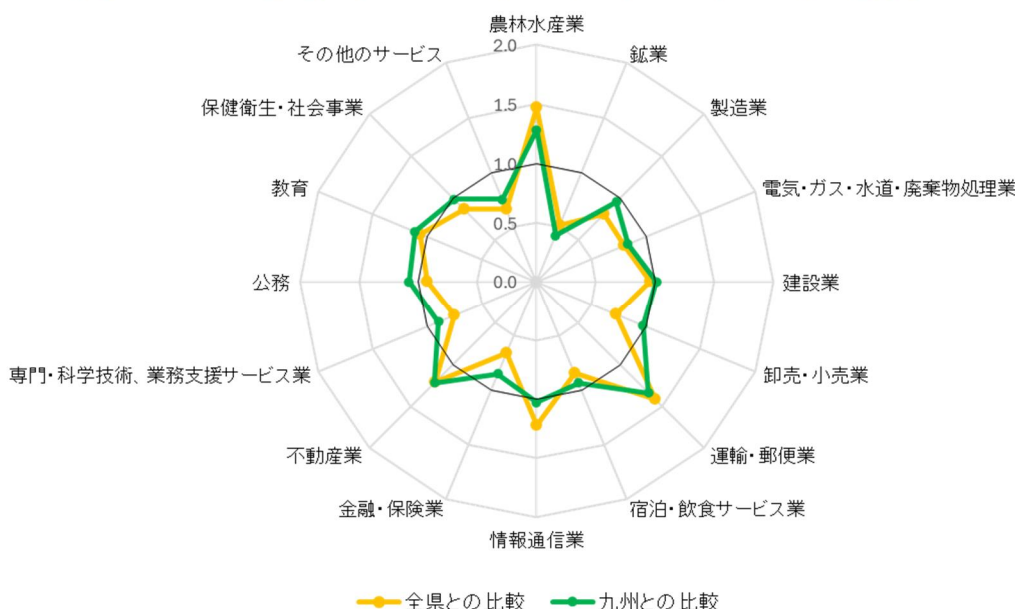
※構成比の特化係数は、1.0に近いほど全県または九州の産業構成割合に近いことを意味し、1.0を超えていれば全県または九州に比べてその産業に特化している。

### ③労働生産性

本県の経済活動別労働生産性（「就業者1人当たりの県内総生産」（＝県内総生産（名目）／県内就業者数））を全県及び九州と比較した特化係数で見ると、本県は「農林水産業」や「運輸・郵便業」、「情報通信業」等が1を超過し、全県や九州と比較して生産性が高い。

一方、「宿泊・飲食サービス業」や「金融・保険業」、「その他のサービス（例：娯楽業や洗濯・理容・美容・浴場業）」等は、特化係数が1未満となり、生産性が全県や九州よりも低い。

図－16 労働生産性（就業者1人当たりの県内総生産）の特化係数



| 令和3年度<br>経済活動別    | 就業者1人当たりの県内総生産額(単位:千円/人) |        |        | 特化係数   |        |
|-------------------|--------------------------|--------|--------|--------|--------|
|                   | 宮崎県                      | 全県     | 九州     | 全県との比較 | 九州との比較 |
| 農林水産業             | 3,382                    | 2,299  | 2,641  | 1.5    | 1.3    |
| 鉱業                | 7,731                    | 15,016 | 18,265 | 0.5    | 0.4    |
| 製造業               | 9,877                    | 12,177 | 10,329 | 0.8    | 1.0    |
| 電気・ガス・水道・廃棄物処理業   | 20,376                   | 25,396 | 24,423 | 0.8    | 0.8    |
| 建設業               | 6,434                    | 6,661  | 6,336  | 1.0    | 1.0    |
| 卸売・小売業            | 5,223                    | 7,154  | 5,364  | 0.7    | 1.0    |
| 運輸・郵便業            | 8,380                    | 5,906  | 6,271  | 1.4    | 1.3    |
| 宿泊・飲食サービス業        | 1,842                    | 2,190  | 1,972  | 0.8    | 0.9    |
| 情報通信業             | 14,085                   | 11,529 | 13,722 | 1.2    | 1.0    |
| 金融・保険業            | 10,047                   | 15,250 | 11,800 | 0.7    | 0.9    |
| 不動産業              | 65,789                   | 54,303 | 53,928 | 1.2    | 1.2    |
| 専門・科学技術、業務支援サービス業 | 6,262                    | 8,314  | 6,998  | 0.8    | 0.9    |
| 公務                | 10,030                   | 10,812 | 9,286  | 0.9    | 1.1    |
| 教育                | 8,031                    | 7,574  | 7,211  | 1.1    | 1.1    |
| 保健衛生・社会事業         | 4,974                    | 5,733  | 5,059  | 0.9    | 1.0    |
| その他のサービス          | 3,159                    | 4,743  | 4,195  | 0.7    | 0.8    |

※労働生産性の特化係数＝宮崎県の「就業者1人当たりの県内総生産」／全県または九州の「就業者1人当たりの県内総生産」

#### ④労働生産性と産業構造

本県の「就業者1人当たりの県内総生産」を経済活動別に見ると、不動産業、電気・ガス・水道・廃棄物処理業、情報通信業、金融・保険業、公務の順に高い。ただし、不動産業の労働生産性については、持家の帰属家賃（通常は家賃の発生しない持ち家においても、借家と同様の経済的効用が発生していると考え、家賃を擬制的に計算するもの）を含むため、不動産業の就業者の労働生産性とは実態が異なると考えられる。

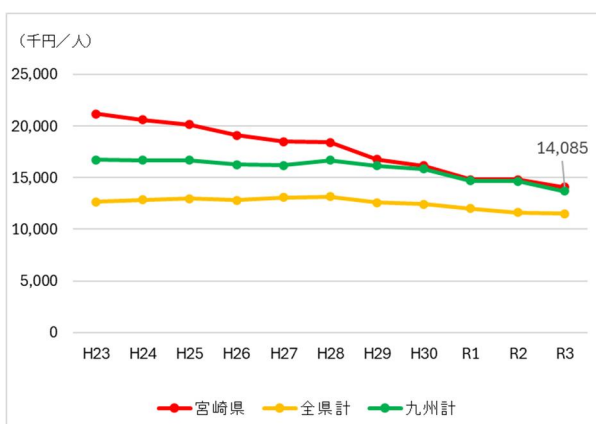
労働生産性が高い情報通信業（労働生産性順位：3位）や金融・保険業（同：4位）は、経済活動別構成比の特化係数で見ると1.0を下回っており、全県や九州と比較して構成比が小さくなっている。特に情報通信業の労働生産性は、年々減少傾向にある。

また、経済活動別構成比の特化係数が高い農林水産業は、労働生産性はほかの産業と比較して小さい（労働生産性順位：14位）が、平成23年度からの推移で見ると増加傾向にある。

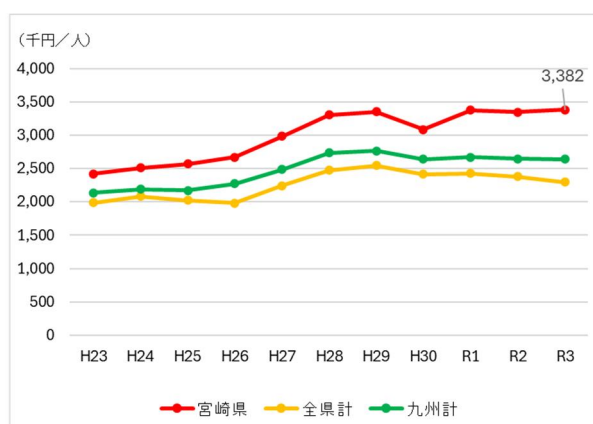
表－2 労働生産性（就業者1人当たりの県内総生産）と特化係数

| 令和3年度              | 労働生産性順位 | 労働生産性(千円/人) | 経済活動別構成比<br>特化係数(図-15) |        | 労働生産性<br>特化係数(図-16) |        |
|--------------------|---------|-------------|------------------------|--------|---------------------|--------|
|                    |         |             | 全県との比較                 | 九州との比較 | 全県との比較              | 九州との比較 |
| 不動産業(持ち家の帰属家賃を含む。) | 1       | 65,789      | 0.7                    | 0.8    | 1.2                 | 1.2    |
| 電気・ガス・水道・廃棄物処理業    | 2       | 20,376      | 1.1                    | 0.9    | 0.8                 | 0.8    |
| 情報通信業              | 3       | 14,085      | 0.6                    | 0.8    | 1.2                 | 1.0    |
| 金融・保険業             | 4       | 10,047      | 0.7                    | 0.9    | 0.7                 | 0.9    |
| 公務                 | 5       | 10,030      | 1.6                    | 1.2    | 0.9                 | 1.1    |
| 製造業                | 6       | 9,877       | 0.8                    | 1.1    | 0.8                 | 1.0    |
| 運輸・郵便業             | 7       | 8,380       | 1.1                    | 1.0    | 1.4                 | 1.3    |
| 教育                 | 8       | 8,031       | 1.4                    | 1.1    | 1.1                 | 1.1    |
| 鉱業                 | 9       | 7,731       | 0.8                    | 0.4    | 0.5                 | 0.4    |
| 建設業                | 10      | 6,434       | 1.4                    | 1.1    | 1.0                 | 1.0    |
| 専門・科学技術、業務支援サービス業  | 11      | 6,262       | 0.7                    | 0.8    | 0.8                 | 0.9    |
| 卸売・小売業             | 12      | 5,223       | 0.9                    | 1.0    | 0.7                 | 1.0    |
| 保健衛生・社会事業          | 13      | 4,974       | 1.4                    | 1.0    | 0.9                 | 1.0    |
| 農林水産業              | 14      | 3,382       | 5.5                    | 2.4    | 1.5                 | 1.3    |
| その他のサービス           | 15      | 3,159       | 1.0                    | 1.0    | 0.7                 | 0.8    |
| 宿泊・飲食サービス業         | 16      | 1,842       | 1.0                    | 0.9    | 0.8                 | 0.9    |

図－17 情報通信業の労働生産性推移



図－18 農林水産業の労働生産性推移



### (3) 経年的な比較

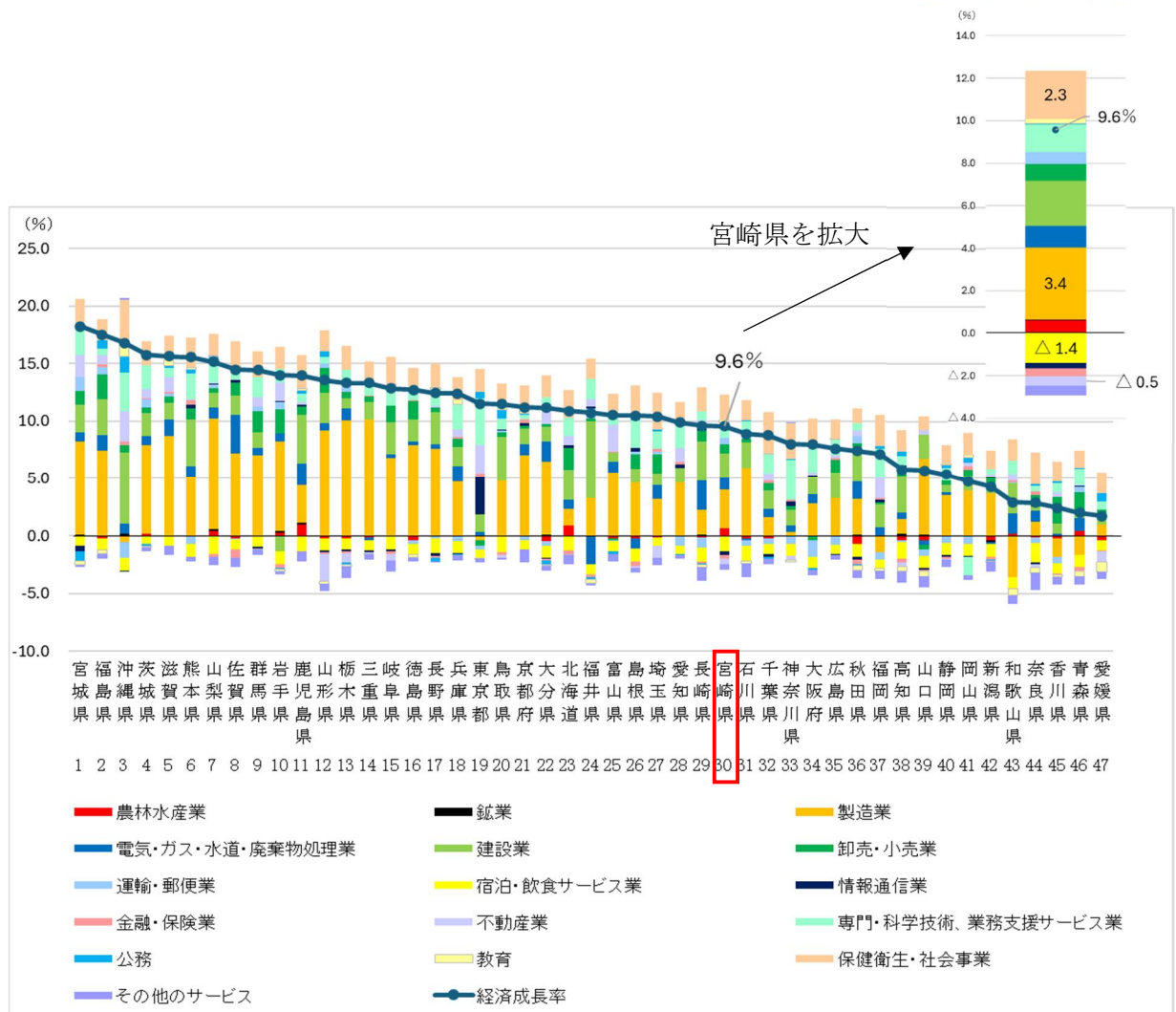
#### ① 経済成長率と寄与度（長期）

11年前の平成23年度と令和3年度の県内総生産（名目）を比較した47都道府県の経済成長率を見ると、全ての都道府県においてプラスの成長となった。経済成長率が最も高かったのは、宮城県の18.2%（本県は9.6%）である。宮城県は、平成24年度の対前年度増加率が11年間で最も高く、東日本大震災からの復興（震災特需）が関係していると考えられる。

経済成長率が、どの産業の増減の影響を受けているかを、県内総生産に対する経済活動別増加寄与度で見ると、増加に最も寄与したのは、47都道府県のうち31府県で製造業、7道県で建設業、5県で保健衛生・社会事業となった。

本県の経済成長率は、47都道府県のうち30位、九州内では8県中7位に位置している。増加寄与度では、「製造業」（寄与度3.4%）や「保健衛生・社会事業」（同2.3%）がプラスに寄与した一方、「宿泊・飲食サービス業」（寄与度-1.4%）や「不動産業」（同-0.5%）などがマイナスに寄与した。

図-19 全都道府県の経済成長率と経済活動別寄与度（平成23年度→令和3年度）



※寄与度の算出式：(令和3年度実数-平成23年度実数) / 平成23年度県内総生産実数

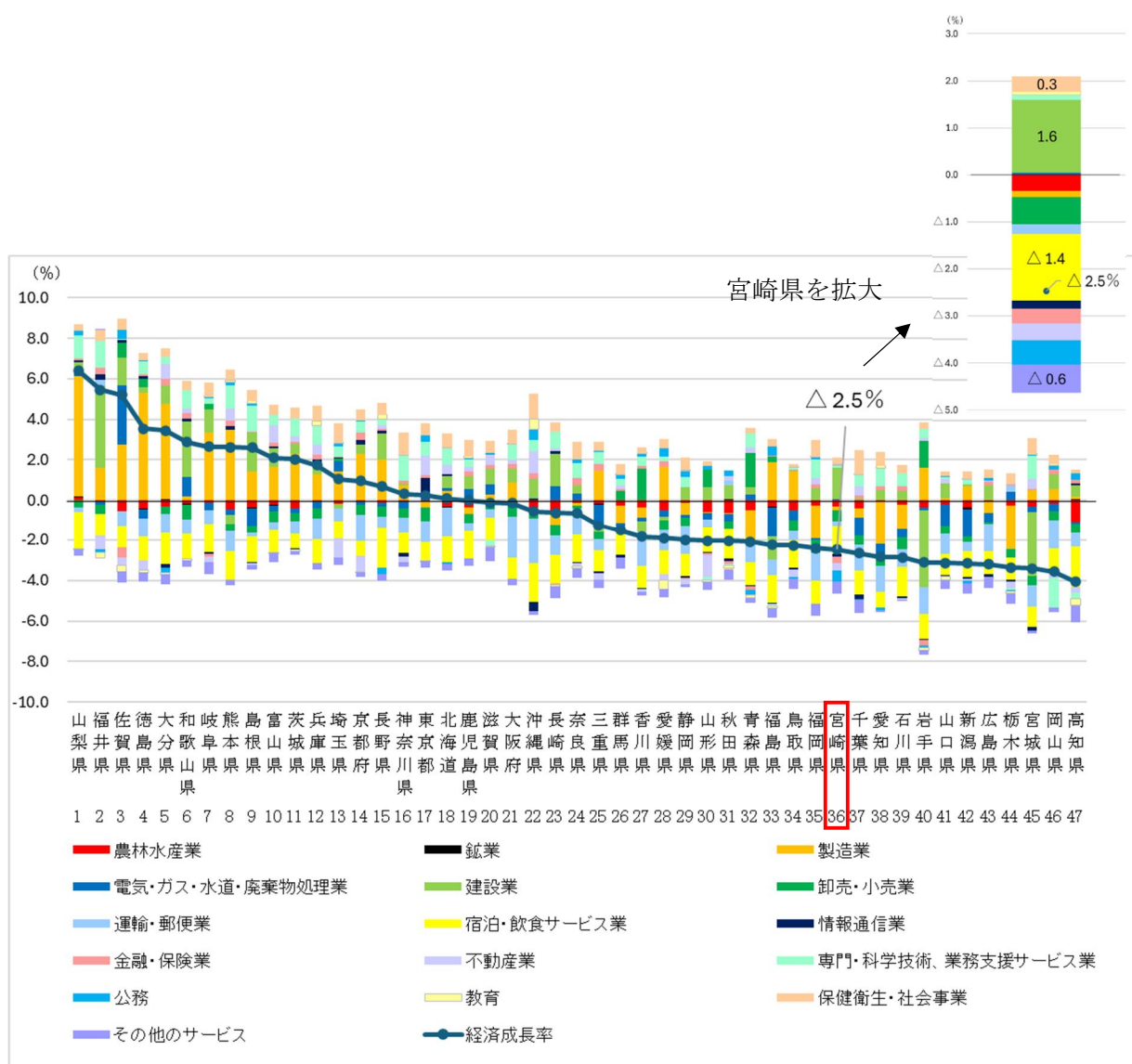
## ②経済成長率と寄与度（中期）

5年前の平成29年度と令和3年度の県内総生産（名目）を比較した47都道府県の経済成長率を見ると、成長率がプラスとなったのは19都道府県であるのに対し、マイナスとなったのは28府県であり、過半数の都道府県で総生産が減少した。

経済活動別寄与度を見ると、新型コロナウイルス感染症の影響で多くの都道府県で「宿泊・飲食サービス業」や「運輸・郵便業」がマイナスに寄与しており、成長率が低い県では、製造業のプラスへの寄与が小さい傾向が見られた。

本県の経済成長率（-2.5%）は、47都道府県のうち36位、九州内では8県中8位に位置しており、「建設業」（寄与度1.6%）や「保健衛生・社会事業」（寄与度0.3%）がプラスに寄与したものの、「宿泊・飲食サービス業」（寄与度-1.4%）や「その他のサービス」（寄与度-0.6%）等が成長率を押し下げた。

図-20 全都道府県の経済成長率と経済活動別寄与度（平成29年度→令和3年度）



※寄与度の算出式：（令和3年度実数－平成29年度実数）／平成29年度県内総生産実数





#### (4) 主要産業別

##### ① 農林水産業

本県の「農林水産業の県内総生産（名目）」を平成23年度から令和3年度までの推移で見ると、平成23年度から平成28年度にかけては堅調に推移していたが、平成29年度及び平成30年度は前年度と比較して減少となった。特に平成30年度は、「平成30年7月豪雨」等の影響により、全国的に農業の総生産が減少した。

本県、九州、全県のいずれも、農林水産業の総生産のうち、約8割を農業が占めており、本県の農林水産業の対前年度増加率は、農業の影響が大きい。

令和3年度の各都道府県の「農林水産業の県内総生産（名目）」を見ると、本県は5位に位置しており、農林水産業の就業者数1人当たりで見た場合では、3位に位置している。

図-22 【宮崎県】 農林水産業の県内総生産推移（名目）

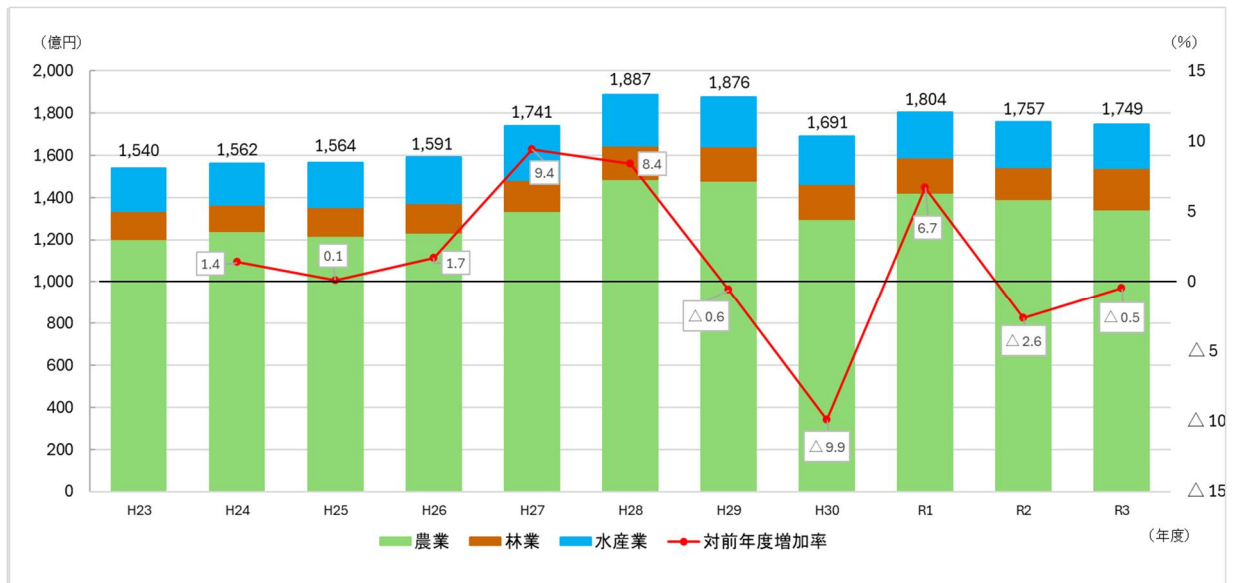


図-23 【九州】 農林水産業の県内総生産推移（名目・合計）

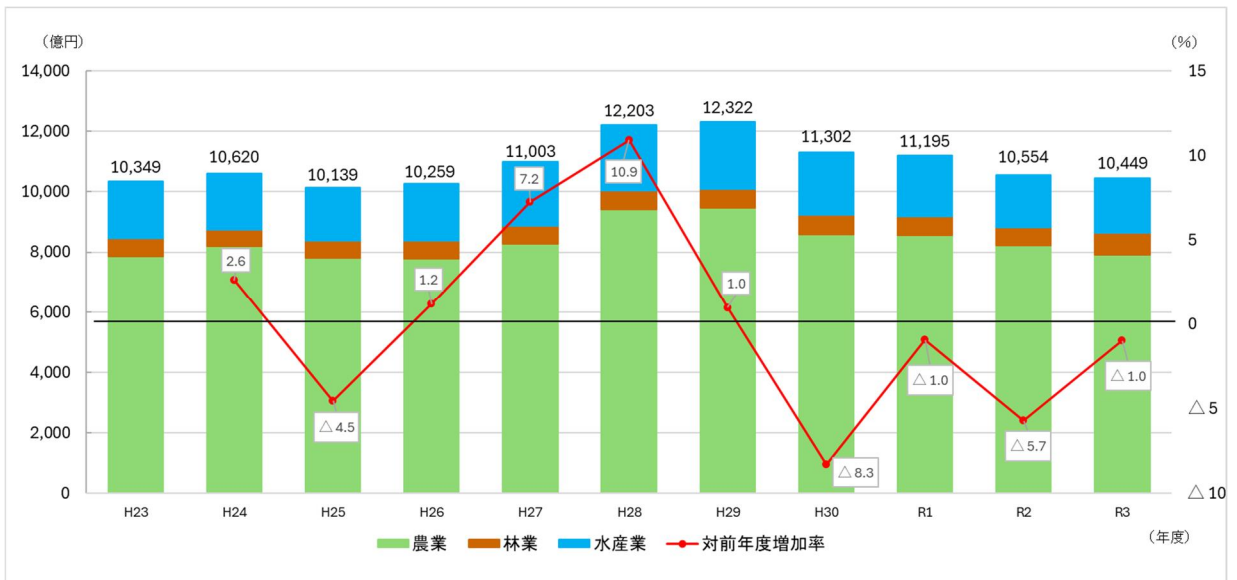


図-24 【全県】農林水産業の県内総生産推移（名目・合計）

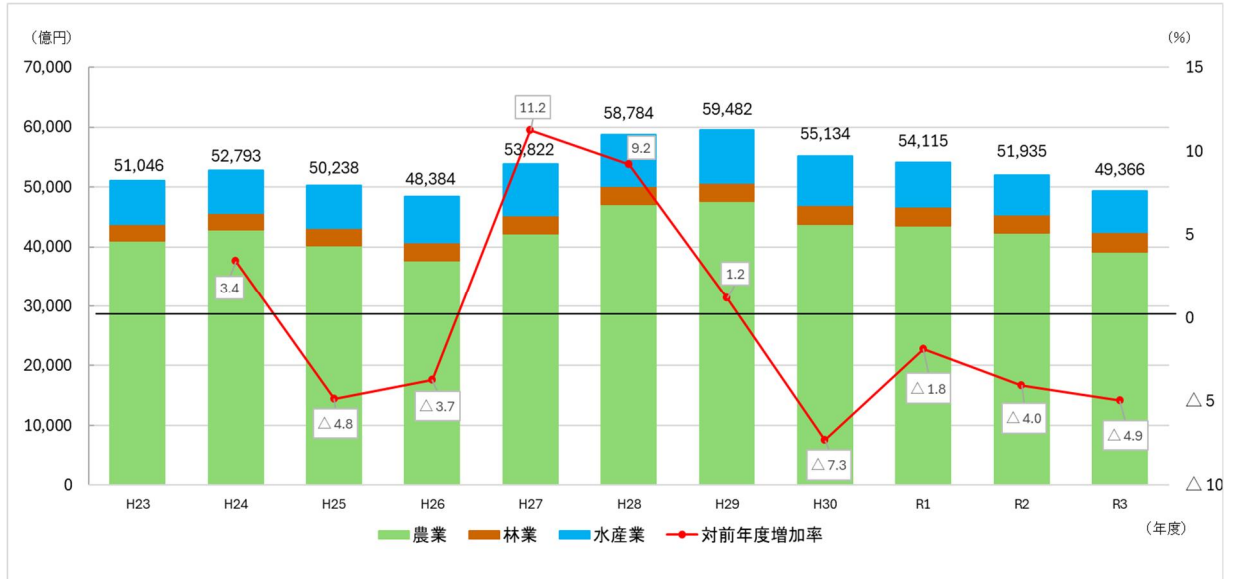


図-25 【宮崎県】農林水産業の対前年度増加率に対する増加寄与度

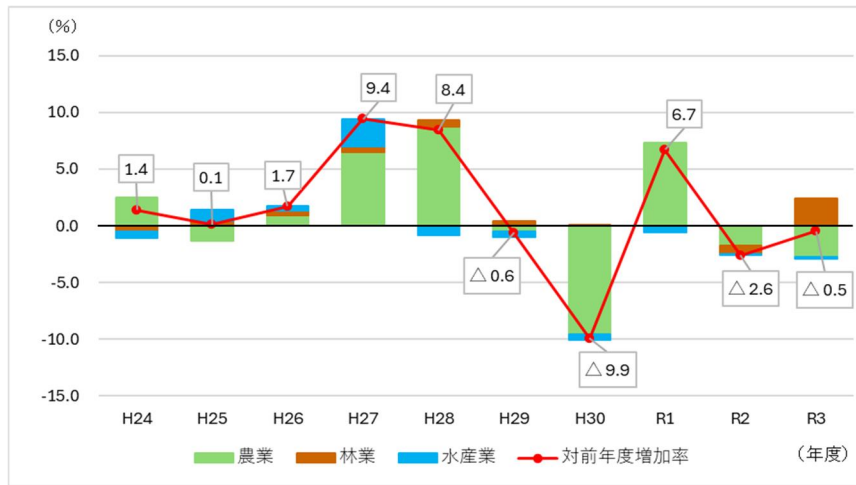


表-3 農林水産業の県内総生産順位

| 順位 | 都道府県 | 農林水産業の総生産(億円) | 項目別順位 |    |     |
|----|------|---------------|-------|----|-----|
|    |      |               | 農業    | 林業 | 水産業 |
| 1  | 北海道  | 8,027         | 1     | 3  | 1   |
| 2  | 鹿児島県 | 2,681         | 3     | 10 | 2   |
| 3  | 茨城県  | 2,545         | 2     | 25 | 19  |
| 4  | 青森県  | 1,956         | 4     | 29 | 6   |
| 5  | 宮崎県  | 1,749         | 7     | 4  | 7   |
| 6  | 熊本県  | 1,712         | 5     | 7  | 13  |
| 7  | 千葉県  | 1,535         | 6     | 41 | 22  |
| 8  | 愛知県  | 1,463         | 8     | 36 | 11  |
| 9  | 長野県  | 1,436         | 10    | 1  | 41  |
| 10 | 岩手県  | 1,372         | 11    | 6  | 12  |

表-4 農林水産業の県内総生産順位  
(就業者1人当たり)

| 順位 | 都道府県 | 就業者1人当たりの農林水産業の総生産(千円) |
|----|------|------------------------|
| 1  | 北海道  | 4,366                  |
| 2  | 鹿児島県 | 4,098                  |
| 3  | 宮崎県  | 3,382                  |
| 4  | 茨城県  | 3,259                  |
| 5  | 青森県  | 3,036                  |
| 6  | 長崎県  | 2,532                  |
| 7  | 三重県  | 2,394                  |
| 8  | 大分県  | 2,394                  |
| 9  | 宮城県  | 2,259                  |
| 10 | 新潟県  | 2,227                  |

## ②製造業

本県の「製造業の県内総生産（名目）」を平成23年度から令和3年度までの推移で見ると、平成25年度から平成30年度にかけては増加傾向にあったが、令和元年度に「化学」や「食料品」等の落ち込みが影響し、対前年度比で減少に転じた。

図-26 【宮崎県】製造業の県内総生産推移（名目）

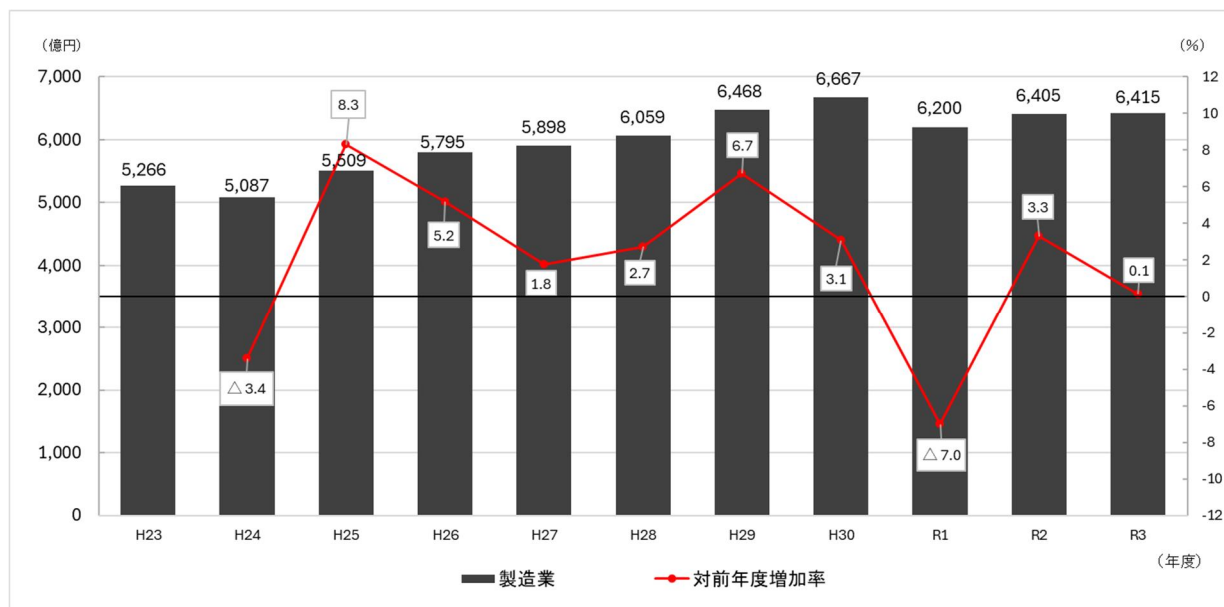
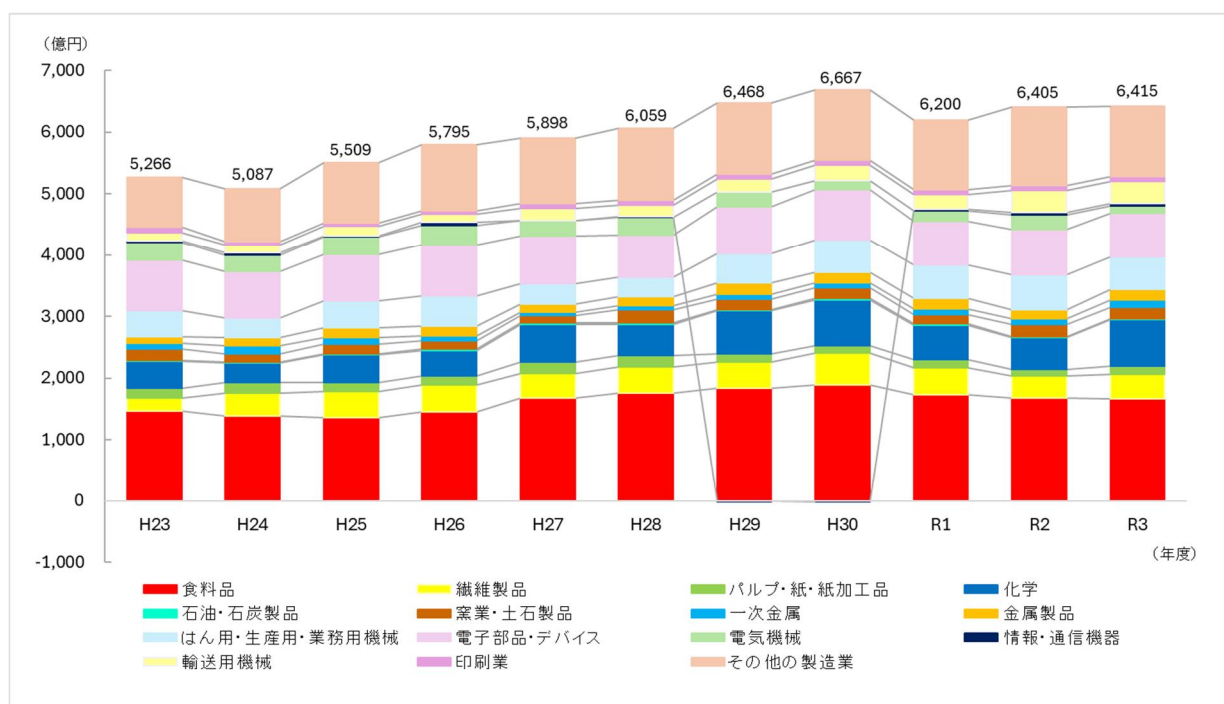


図-27 【宮崎県】製造業の県内総生産推移（名目・業種別）



九州や全県の製造業を平成23年度から令和3年度までの推移で見ると、九州では平成30年度に総生産が最大となり、全県では令和3年度に最大となった。

いずれも対前年度増加率が平成27年度に高くなっているが、増加寄与度で見ると、九州では福岡県（食料品）や長崎県（電子部品・デバイス）が特に増加し、全県では愛知県（輸送用機械）や神奈川県（はん用・生産用・業務用機械）が特に増加した。

また、令和3年度の対前年度増加率を増加寄与度で見ると、九州では大分県（鉄鋼）や鹿児島県（電子部品・デバイス）が特に増加し、全県では茨城県（一次金属）や埼玉県（輸送用機械）が特に増加した。

図-28 【九州】製造業の県内総生産推移（名目・合計）

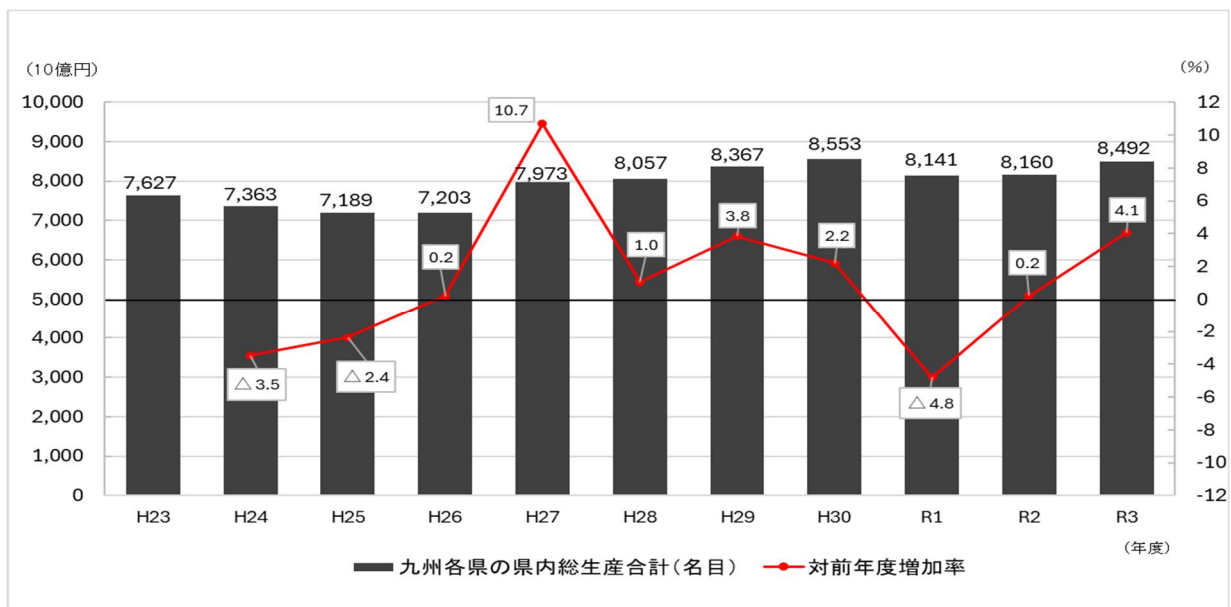
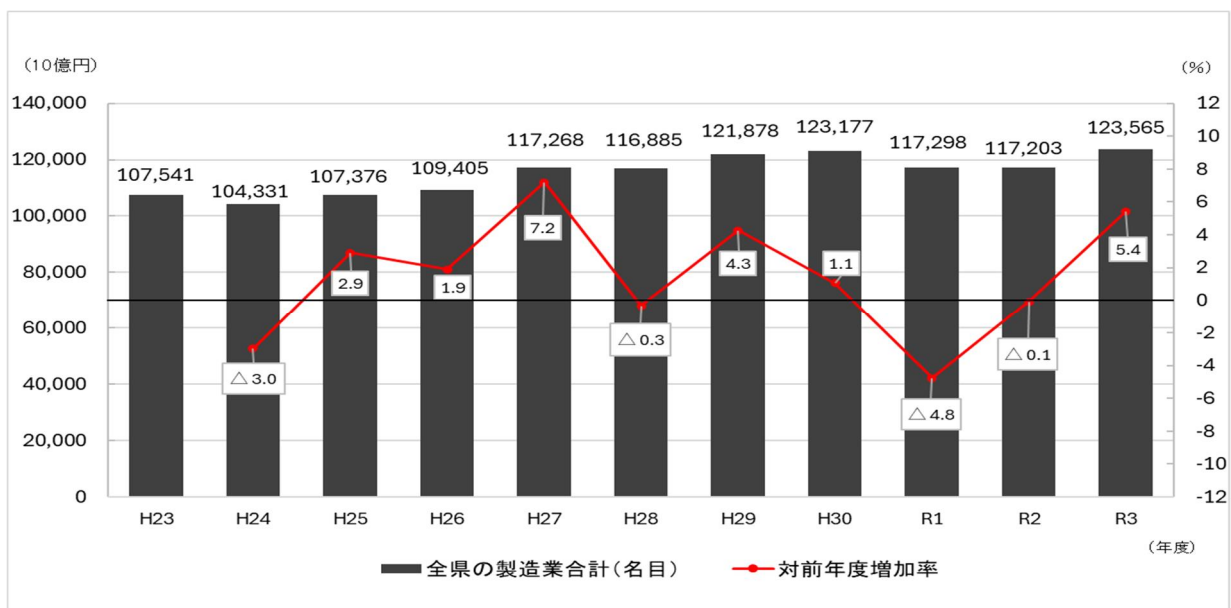


図-29 【全県】製造業の県内総生産推移（名目・合計）



本県の製造業を、対前年度増加率に対する業種別増加寄与度で見ると、本県は「化学」や「その他の製造業（例：木材・木製品製造業、ゴム製品製造業、プラスチック製品製造業）」、「繊維製品」の影響を特に受けている。

製造業の構成比の推移を見ると、平成 23 年度と令和 3 年度を比較すると、「化学」や「輸送用機械」が増加した一方、「電子部品・デバイス」等が減少した。

図-30 【宮崎県】製造業の対前年度増加率に対する業種別増加寄与度

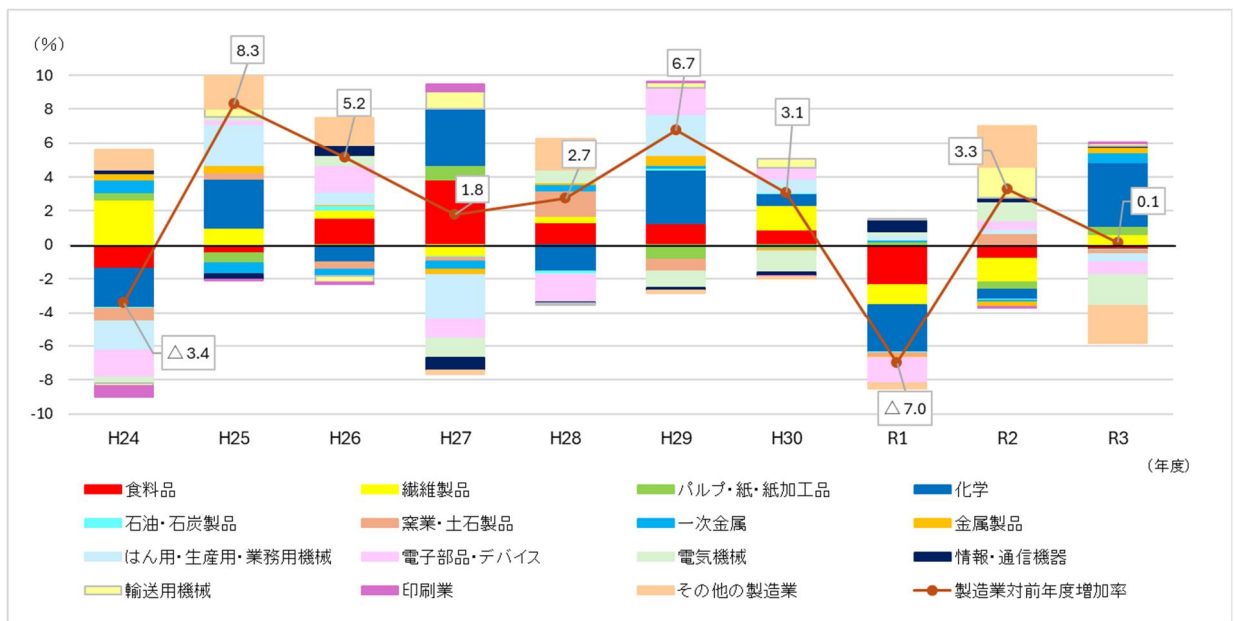
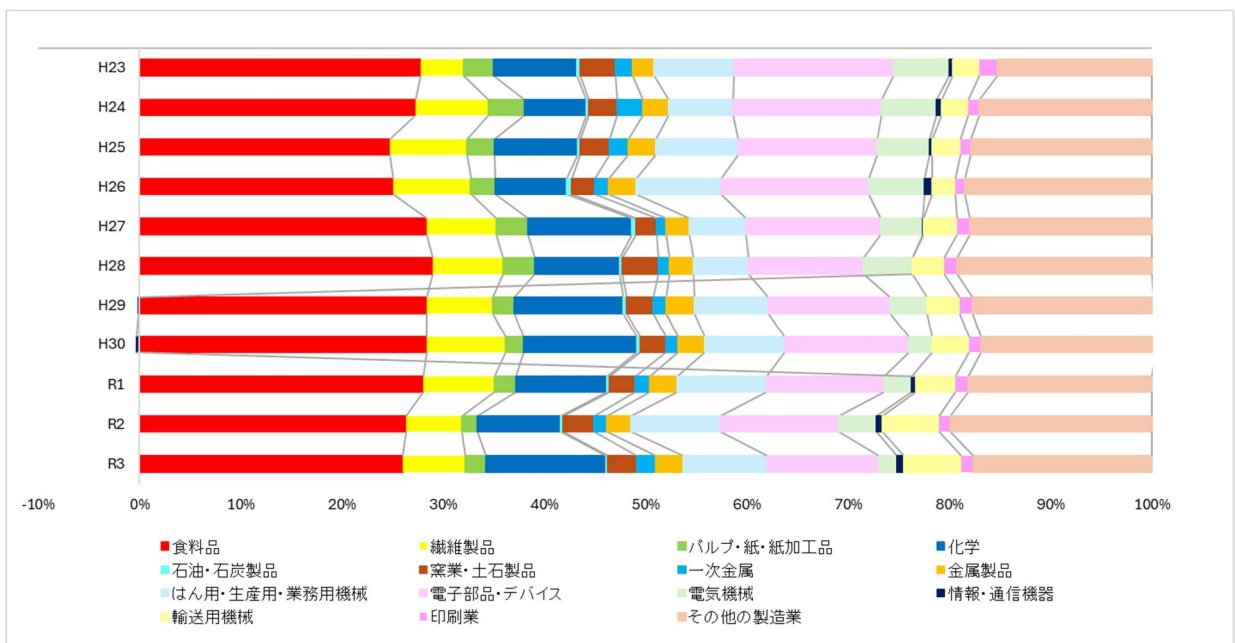


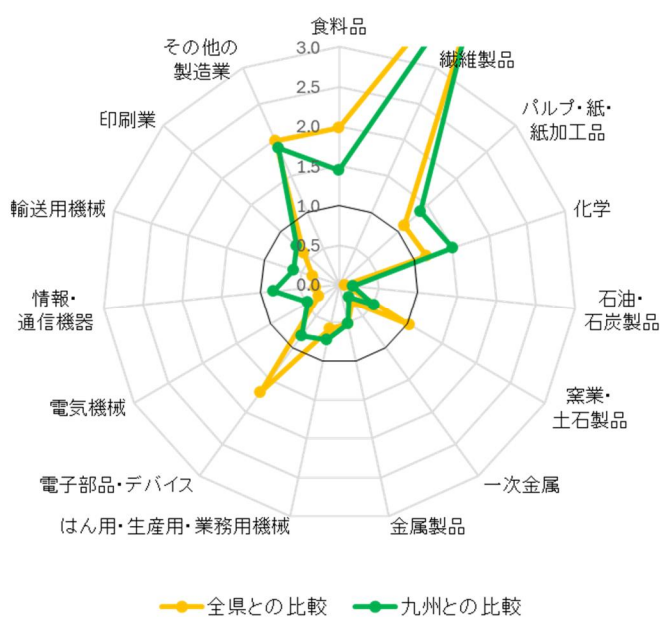
図-31 【宮崎県】製造業の業種別構成比の推移



本県の製造業の構成比を全県及び九州と比較した特化係数で見ると、本県は「繊維製品」が特に高く、「食料品」や「その他の製造業」でも1を上回った。

また、労働生産性に注目すると、本県は「化学」や「パルプ・紙・紙加工品」、「一次金属」等が高いが、「一次金属」の構成比は、特化係数が1を下回っている。

図-32 製造業の業種別構成比の特化係数



| 令和3年度<br>業種別  | 業種別構成比(%) |      |      | 特化係数   |        | 宮崎県の<br>労働生産性<br>(千円) |
|---------------|-----------|------|------|--------|--------|-----------------------|
|               | 宮崎県       | 全県   | 九州   | 全県との比較 | 九州との比較 |                       |
| 食料品           | 26.0      | 13.1 | 18.1 | 2.0    | 1.4    | 8,348                 |
| 繊維製品          | 6.2       | 1.3  | 1.4  | 4.8    | 4.5    | 7,446                 |
| パルプ・紙・紙加工品    | 2.1       | 1.8  | 1.5  | 1.1    | 1.4    | 14,276                |
| 化学            | 11.9      | 10.2 | 7.9  | 1.2    | 1.5    | 26,656                |
| 石油・石炭製品       | 0.2       | 2.9  | 1.2  | 0.1    | 0.2    | 12,874                |
| 窯業・土石製品       | 2.8       | 2.8  | 5.5  | 1.0    | 0.5    | 9,161                 |
| 一次金属          | 1.9       | 6.5  | 9.2  | 0.3    | 0.2    | 12,985                |
| 金属製品          | 2.7       | 5.3  | 5.3  | 0.5    | 0.5    | 7,351                 |
| はん用・生産用・業務用機械 | 8.3       | 14.1 | 11.4 | 0.6    | 0.7    | 9,186                 |
| 電子部品・デバイス     | 11.0      | 6.5  | 13.5 | 1.7    | 0.8    | 11,587                |
| 電気機械          | 1.8       | 6.1  | 4.0  | 0.3    | 0.5    | 5,193                 |
| 情報・通信機器       | 0.7       | 2.2  | 0.8  | 0.3    | 0.8    | 5,264                 |
| 輸送用機械         | 5.7       | 16.1 | 9.4  | 0.4    | 0.6    | 11,675                |
| 印刷業           | 1.2       | 2.0  | 1.6  | 0.6    | 0.7    | 5,736                 |
| その他の製造業       | 17.7      | 8.9  | 9.3  | 2.0    | 1.9    | 10,194                |

※業種別構成比の特化係数＝宮崎県の「製造業の業種別構成比」／全県または九州の「製造業の業種別構成比」

※山口県、徳島県、愛媛県、高知県、沖縄県の5県については、非公表となっている業種項目があるため、図-32の「全県」または「九州」の構成比及び特化係数の推計対象から除いている。

令和3年度の各都道府県の「製造業の県内総生産（名目）」を見ると、本県は全都道府県のうち41位となり、製造業の就業者数1人当たりで見た場合では、32位に位置している。

就業者1人当たりの製造業の県内総生産では、本県の隣県である大分県が3位に位置しており、九州各県の製造業業種別の構成比を見ると、大分県は「石油・石炭製品」や「一次金属」の割合が、九州（沖縄を除く）のほかの県と比較して大きい特徴がある。

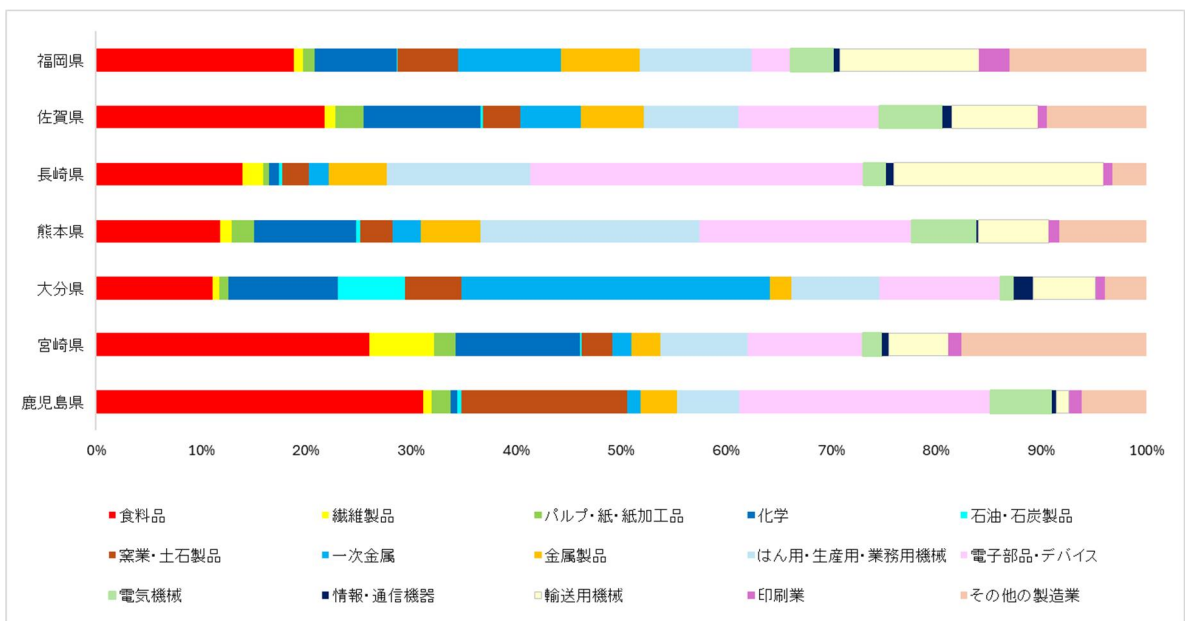
表－5 製造業の県内総生産順位

| 順位 | 都道府県 | 製造業の総生産(億円) |
|----|------|-------------|
| 1  | 愛知県  | 142,562     |
| 2  | 東京都  | 79,882      |
| 3  | 大阪府  | 74,005      |
| 4  | 神奈川県 | 71,419      |
| 5  | 静岡県  | 66,140      |
| .  | .    | .           |
| .  | .    | .           |
| .  | .    | .           |
| 16 | 福岡県  | 27,196      |
| .  | .    | .           |
| .  | .    | .           |
| .  | .    | .           |
| 27 | 熊本県  | 13,472      |
| 28 | 大分県  | 12,840      |
| .  | .    | .           |
| .  | .    | .           |
| .  | .    | .           |
| 37 | 鹿児島県 | 7,945       |
| 38 | 佐賀県  | 7,804       |
| 39 | 長崎県  | 7,382       |
| .  | .    | .           |
| 41 | 宮崎県  | 6,415       |
| .  | .    | .           |
| 47 | 沖縄県  | 1,869       |

表－6 製造業の県内総生産順位  
(就業者1人当たり)

| 順位 | 都道府県 | 就業者1人当たりの製造業の総生産(千円) |
|----|------|----------------------|
| 1  | 山口県  | 21,103               |
| 2  | 徳島県  | 20,216               |
| 3  | 大分県  | 16,481               |
| 4  | 和歌山県 | 16,062               |
| 5  | 茨城県  | 16,060               |
| .  | .    | .                    |
| .  | .    | .                    |
| .  | .    | .                    |
| 19 | 熊本県  | 12,604               |
| .  | .    | .                    |
| .  | .    | .                    |
| 25 | 佐賀県  | 11,227               |
| .  | .    | .                    |
| .  | .    | .                    |
| 28 | 長崎県  | 10,281               |
| .  | .    | .                    |
| 32 | 宮崎県  | 9,877                |
| .  | .    | .                    |
| 36 | 鹿児島県 | 9,719                |
| .  | .    | .                    |
| .  | .    | .                    |
| 44 | 福岡県  | 8,640                |
| .  | .    | .                    |
| 47 | 沖縄県  | 5,399                |

図－33 九州各県の製造業構成比





### ③建設業

本県の「建設業の県内総生産（名目）」を平成23年度から令和3年度までの推移で見ると、対前年度増加率は、平成26年度に公共の土木工事等が減少した影響で落ち込んだ後、令和元年度まで一進一退の動きとなった。

令和2年度及び令和3年度は、土木工事が公共・民間ともにプラスに寄与し、全県値と比較すると高い増加率で推移している。

本県の令和3年度の建設業県内総生産は、過去最大となった。

図-34 【宮崎県】建設業の県内総生産推移（名目）

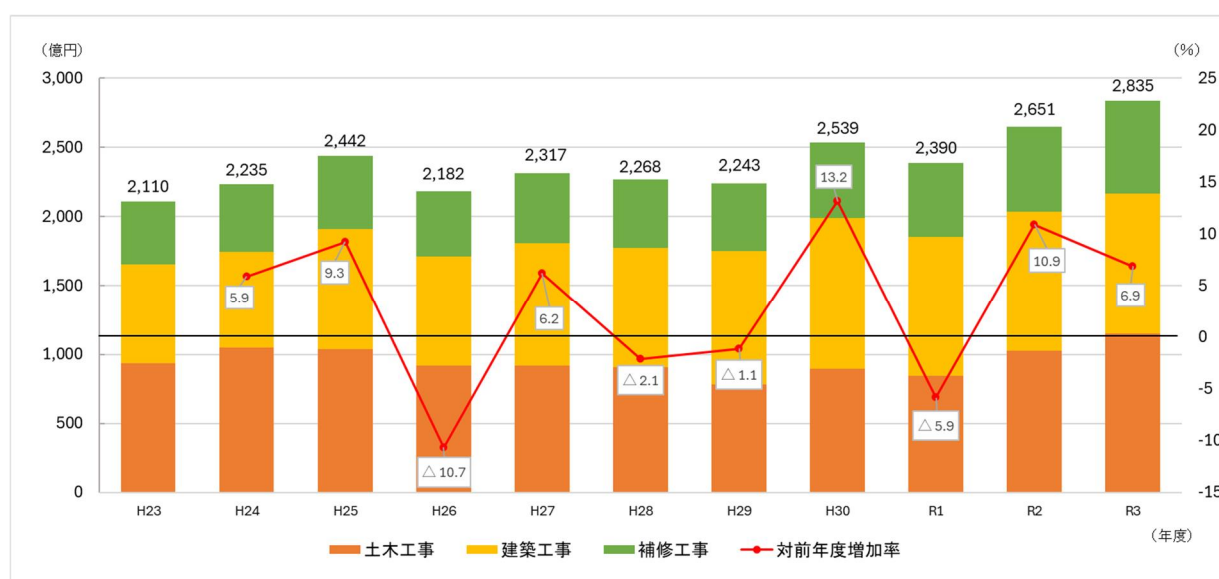
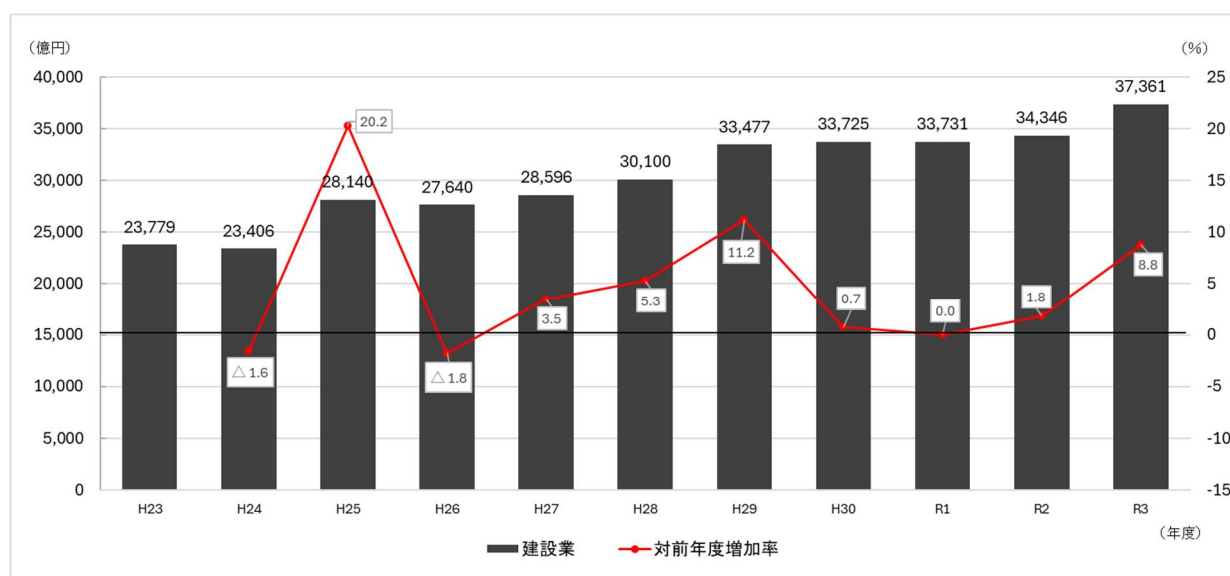
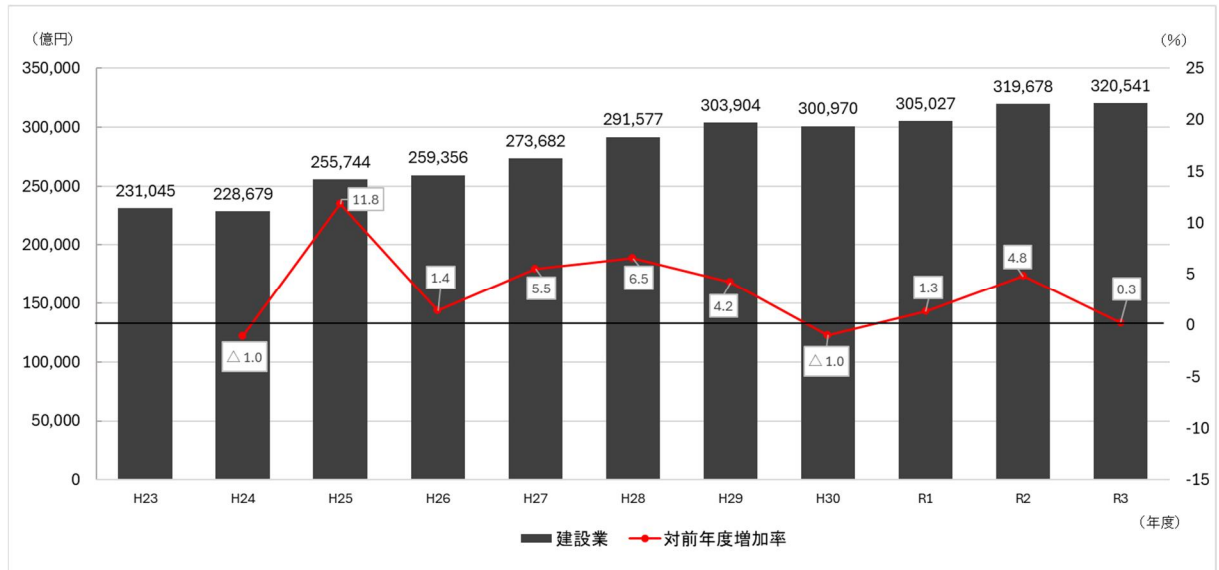


図-35 【九州】建設業の県内総生産推移（名目・合計）

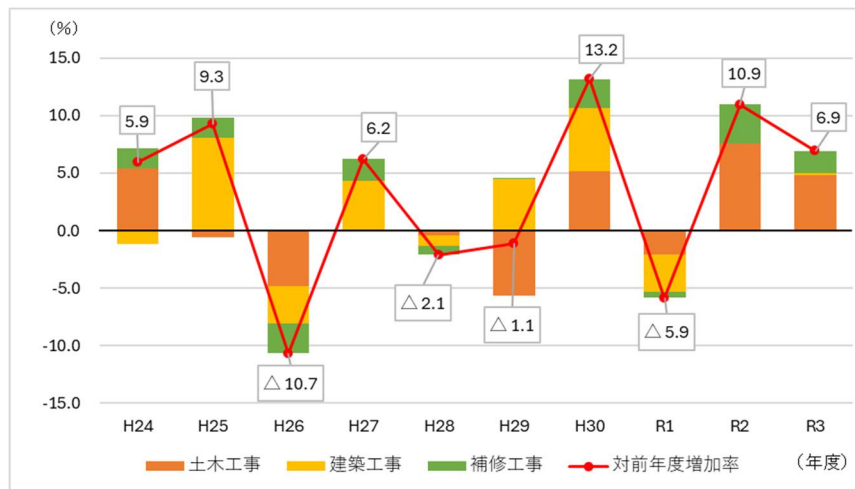


※建設業は、土木工事（公共・民間）、建築工事（公共・民間）、補修工事で構成される。

図一36 【全県】建設業の県内総生産推移（名目・合計）



図一37 【宮崎県】建設業の対前年度増加率に対する増加寄与度



表一7 建設業の県内総生産順位

| 順位 | 都道府県 | 建設業の総生産(億円) |
|----|------|-------------|
| 1  | 東京都  | 48,956      |
| 2  | 大阪府  | 21,141      |
| 3  | 愛知県  | 19,180      |
| ・  | ・    | ・           |
| ・  | ・    | ・           |
| ・  | ・    | ・           |
| 34 | 富山県  | 3,022       |
| 35 | 宮崎県  | 2,835       |
| 36 | 大分県  | 2,822       |
| ・  | ・    | ・           |

表一8 建設業の県内総生産順位  
(就業者1人当たり)

| 順位 | 都道府県 | 就業者1人当たりの建設業の総生産(千円) |
|----|------|----------------------|
| 1  | 福井県  | 9,963                |
| 2  | 和歌山県 | 9,437                |
| 3  | 東京都  | 8,998                |
| ・  | ・    | ・                    |
| 25 | 長崎県  | 6,469                |
| 26 | 宮崎県  | 6,434                |
| 27 | 神奈川県 | 6,215                |
| ・  | ・    | ・                    |
| ・  | ・    | ・                    |
| ・  | ・    | ・                    |

#### ④運輸・郵便業

本県の「運輸・郵便業の県内総生産（名目）」を平成23年度から令和3年度までの推移で見ると、平成25年度から令和元年度までは増加の一途をたどっていたが、令和2年度に新型コロナウイルス感染症の影響を受け、大きく減少した。

対前年度増加率の動きを九州や全県と比較すると、いずれも同様の動きとなっているが、本県は令和3年度の対前年度増加率がほかの地域と比較して高くなっている。

図-38 【宮崎県】運輸・郵便業の県内総生産推移（名目）

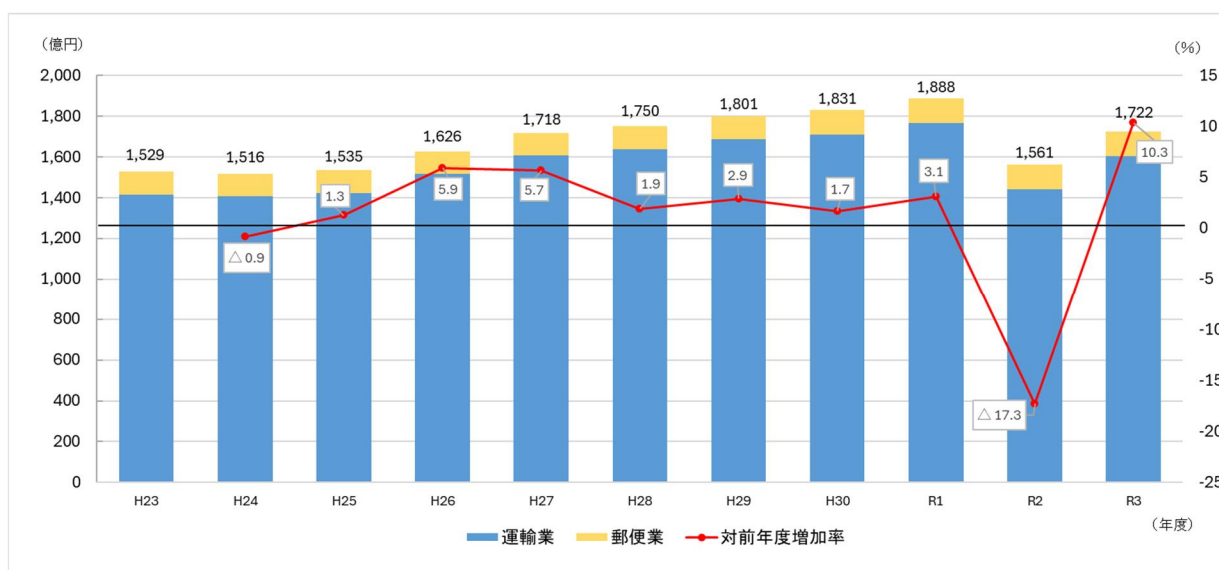
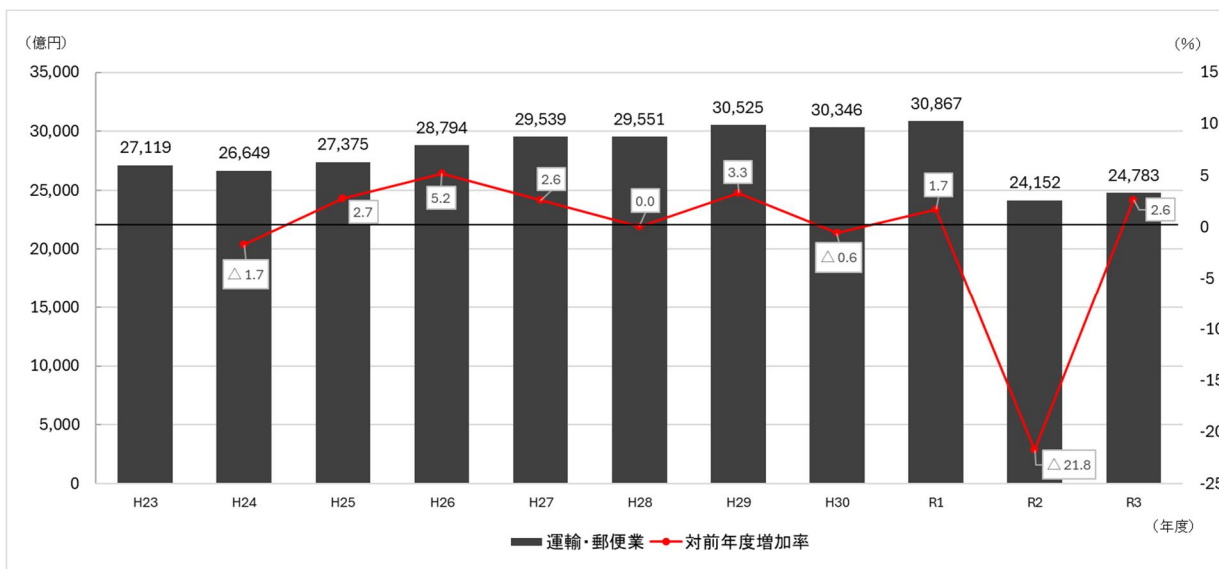


図-39 【九州】運輸・郵便業の県内総生産推移（名目・合計）



※運輸業・郵便業のうち、運輸業は、鉄道業、道路運送業、水運業、航空運輸業、その他の運輸業（倉庫業、こん包業等）で構成される。

図-40 【全県】 運輸・郵便業の県内総生産推移（名目・合計）

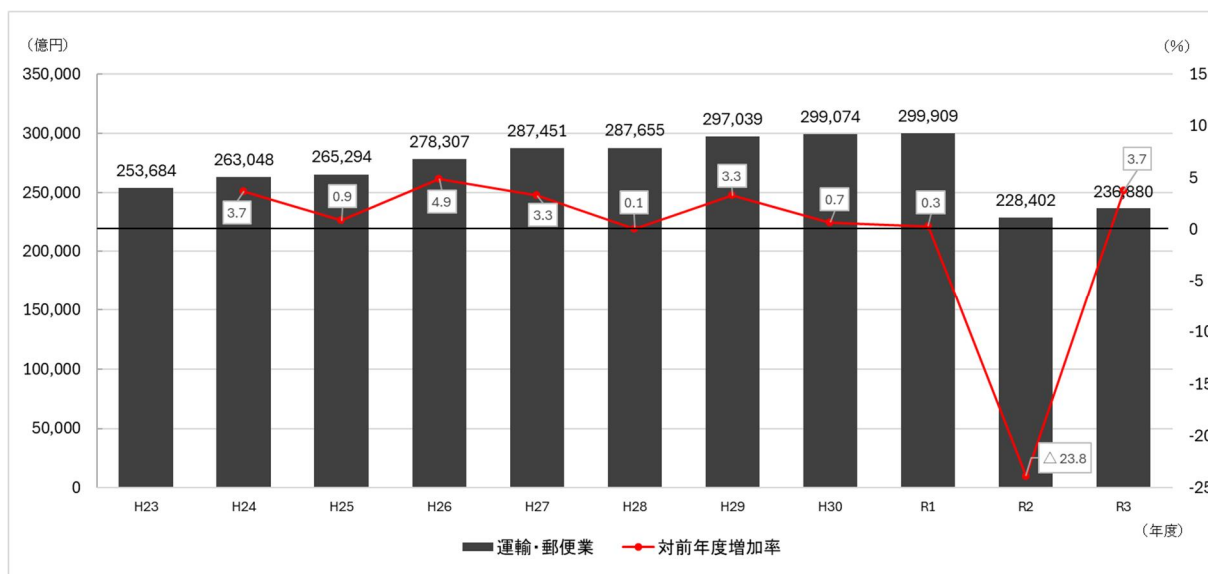


図-41 【宮崎県】 運輸・郵便業の対前年度増加率に対する増加寄与度

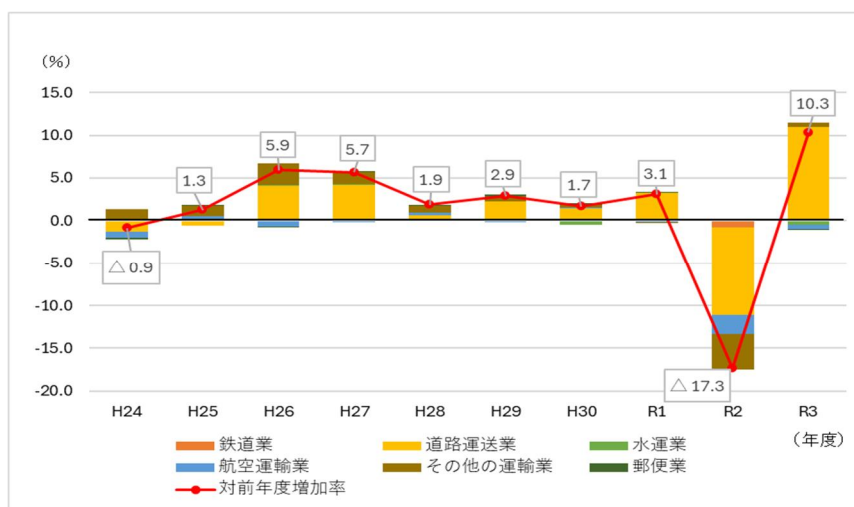


表-9 運輸・郵便業の県内総生産順位

| 順位 | 都道府県 | 運輸・郵便業の総生産(億円) |
|----|------|----------------|
| 1  | 東京都  | 33,253         |
| 2  | 愛知県  | 17,546         |
| 3  | 大阪府  | 15,694         |
| .  | .    | .              |
| .  | .    | .              |
| .  | .    | .              |
| 32 | 富山県  | 1,821          |
| 33 | 宮崎県  | 1,722          |
| 34 | 香川県  | 1,684          |
| .  | .    | .              |

表-10 運輸・郵便業の県内総生産順位  
(就業者1人当たり)

| 順位 | 都道府県 | 就業者1人当たりの<br>運輸・郵便業の総生産(千円) |
|----|------|-----------------------------|
| 1  | 鹿児島県 | 8,460                       |
| 2  | 宮崎県  | 8,380                       |
| 3  | 和歌山県 | 8,089                       |
| 4  | 福井県  | 8,065                       |
| 5  | 大分県  | 8,050                       |
| 6  | 三重県  | 7,966                       |
| 7  | 山口県  | 7,767                       |
| 8  | 長野県  | 7,264                       |
| 9  | 岐阜県  | 7,253                       |
| 10 | 高知県  | 7,093                       |

### ⑤宿泊・飲食サービス業

本県の「宿泊・飲食サービス業の県内総生産（名目）」を平成23年度から令和3年度までの推移で見ると、平成28年度に最大となった後、平成29年度以降は減少傾向が続き、令和3年度もマイナス成長となった。

対前年度増加率は、本県、九州及び全県において、同様の動きとなっている。

図-42 【宮崎県】宿泊・飲食サービス業の県内総生産推移（名目）

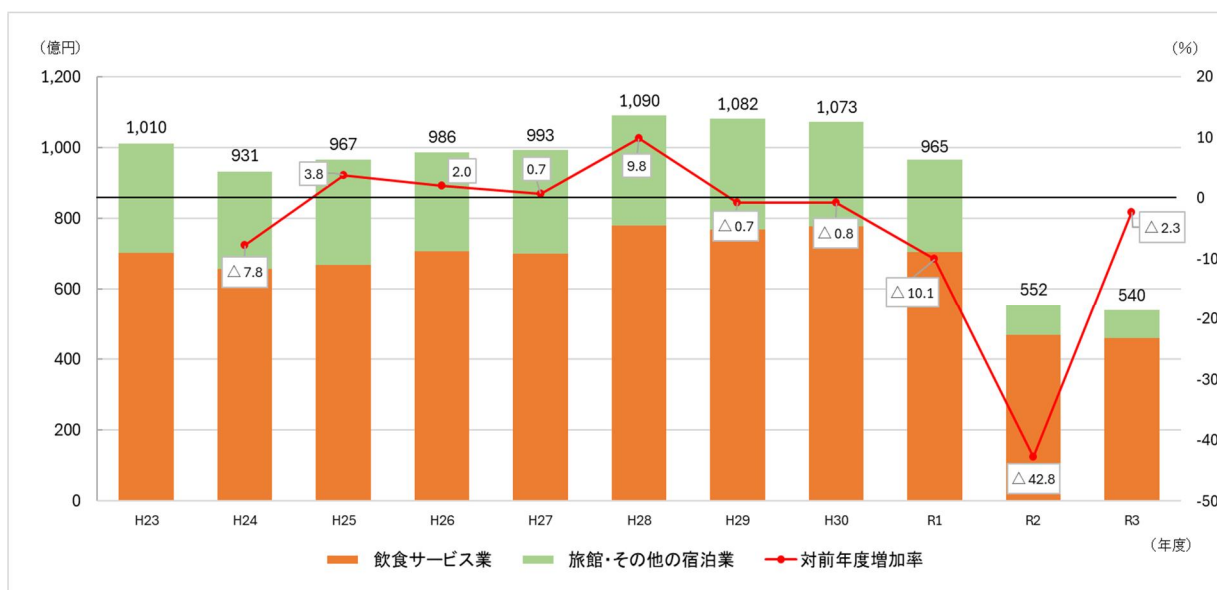
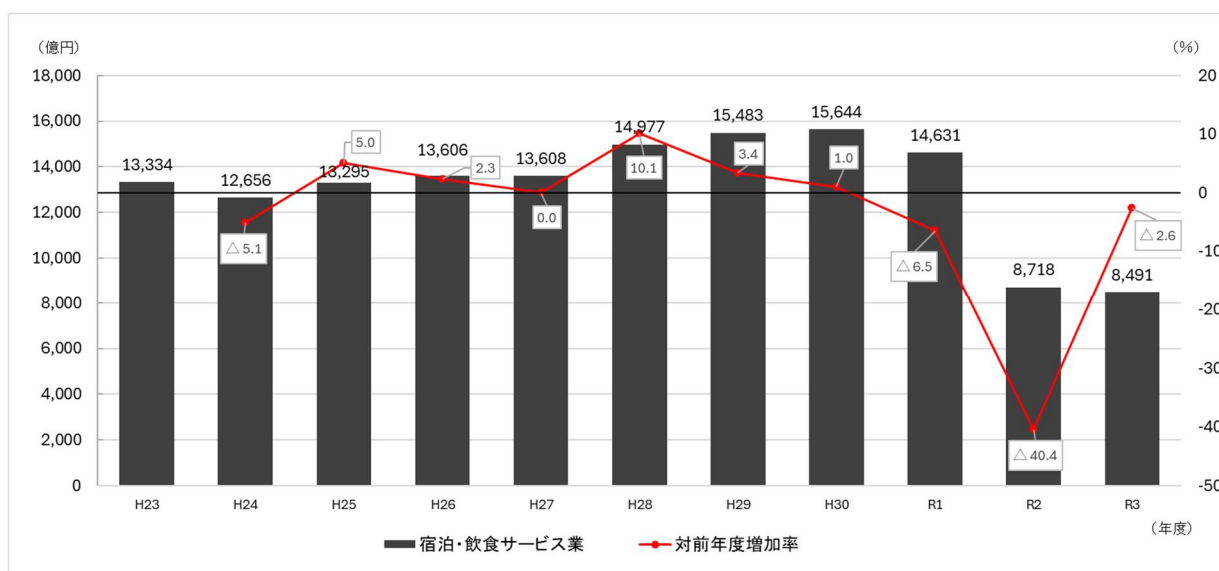


図-43 【九州】宿泊・飲食サービス業の県内総生産推移（名目・合計）



※県民経済計算における「県内総生産」は、「産出額－中間投入」によって求められ、宿泊・飲食サービス業の「産出額」は、県内各店舗の売上等ではなく、従業者数や1人当たり現金給与を分割比率として全国値を按分し、算出する。

図-44 【全県】 宿泊・飲食サービスの県内総生産推移（名目・合計）

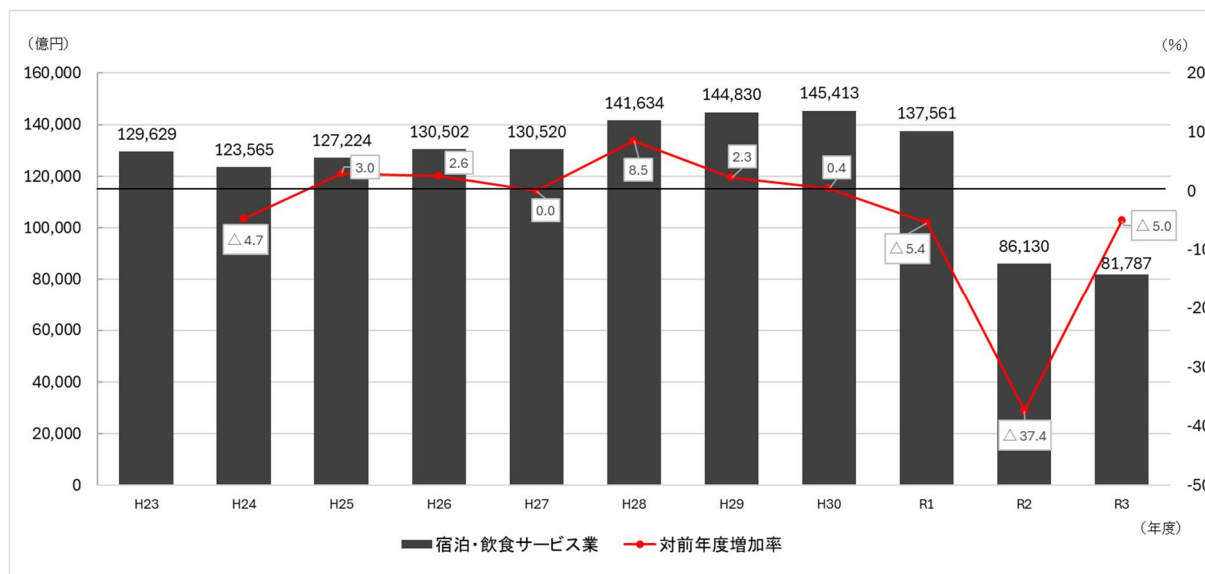


図-45 【宮崎県】 宿泊・飲食サービスの対前年度増加率に対する増加寄与度

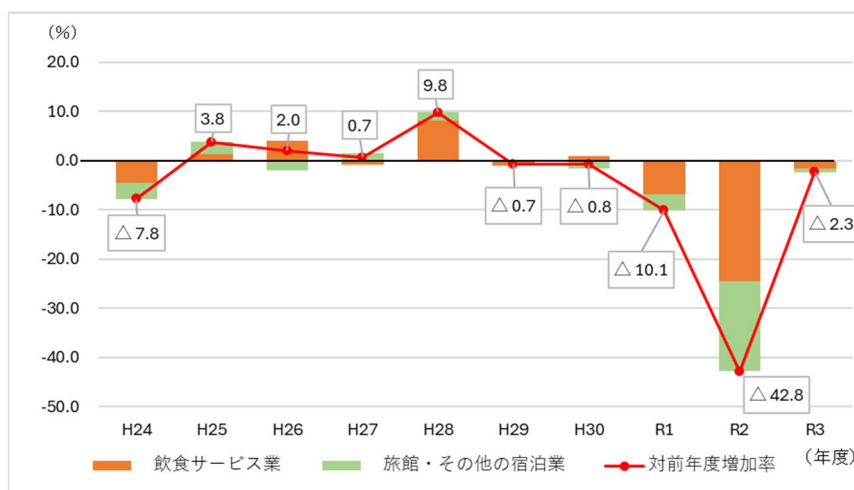


表-11 宿泊・飲食サービスの県内総生産順位

| 順位 | 都道府県 | 宿泊・飲食サービスの総生産(億円) |
|----|------|-------------------|
| 1  | 東京都  | 16,430            |
| 2  | 大阪府  | 5,972             |
| 3  | 神奈川県 | 5,332             |
| .  | .    | .                 |
| .  | .    | .                 |
| 37 | 富山県  | 553               |
| 38 | 宮崎県  | 540               |
| 39 | 香川県  | 535               |
| .  | .    | .                 |
| .  | .    | .                 |

表-12 宿泊・飲食サービスの県内総生産順位（就業者1人当たり）

| 順位 | 都道府県 | 就業者1人当たりの宿泊・飲食サービスの総生産(千円) |
|----|------|----------------------------|
| 1  | 東京都  | 3,061                      |
| 2  | 京都府  | 2,585                      |
| 3  | 福井県  | 2,434                      |
| .  | .    | .                          |
| .  | .    | .                          |
| .  | .    | .                          |
| 39 | 青森県  | 1,843                      |
| 40 | 宮崎県  | 1,842                      |
| 41 | 鹿児島県 | 1,842                      |
| .  | .    | .                          |

## ⑥保健衛生・社会事業

本県の「保健衛生・社会事業の県内総生産（名目）」を平成23年度から令和3年度までの推移で見ると、高齢社会の進行に伴い、医療業や介護サービス業への需要が増加したことから、対前年度増加率はおおむね増加傾向が続いている。

図-46 【宮崎県】保健衛生・社会事業の県内総生産推移（名目）

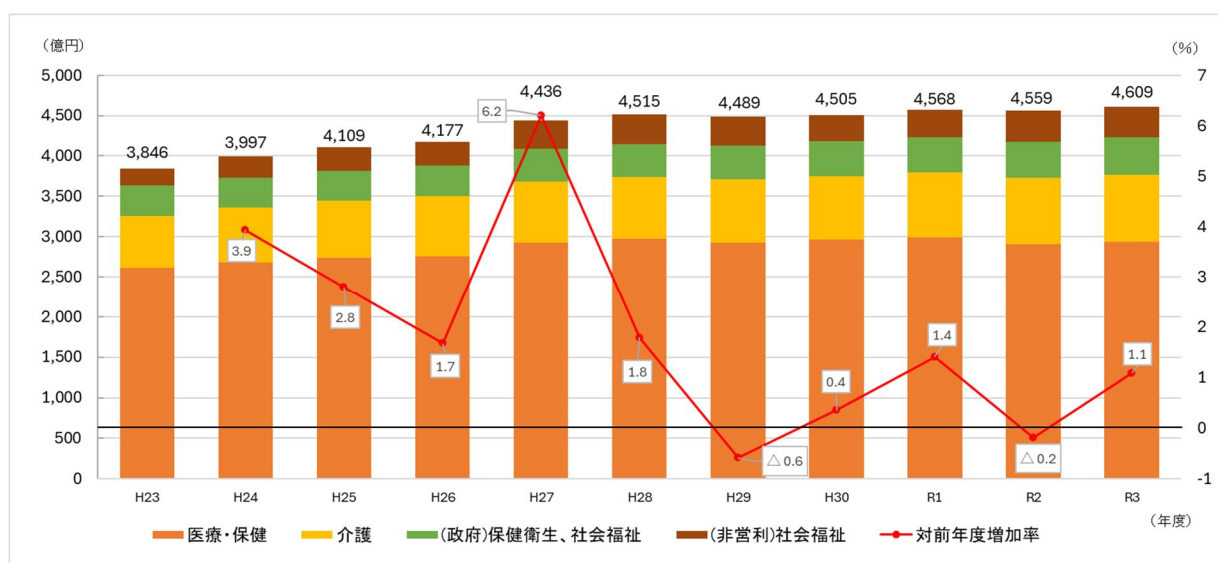


図-47 【九州】保健衛生・社会事業の県内総生産推移（名目・合計）

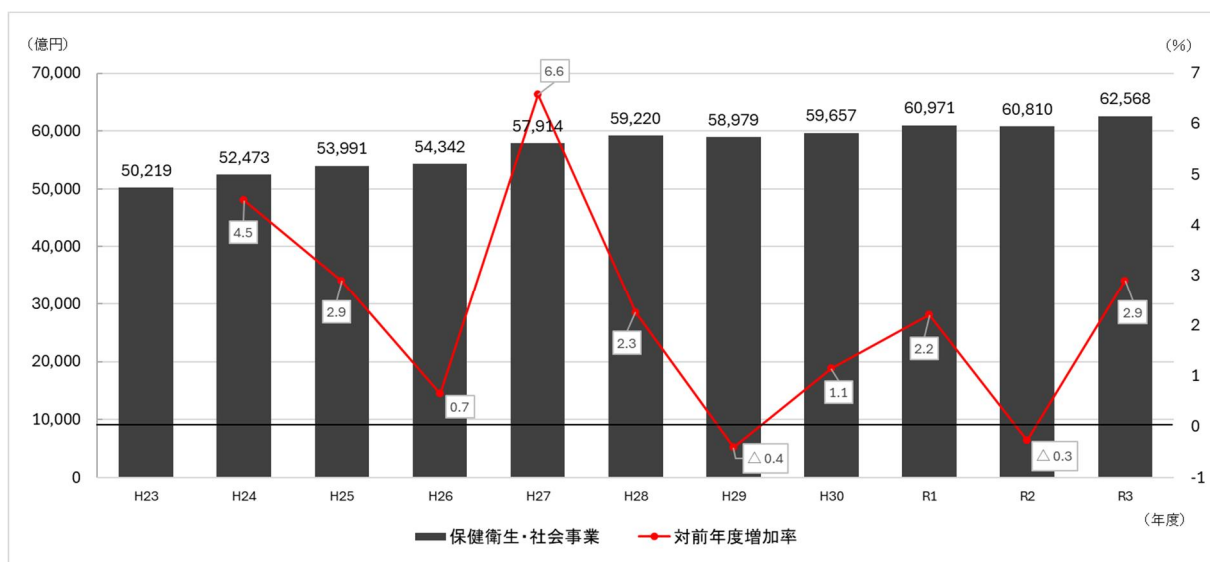


図-48 【全県】保健衛生・社会事業の県内総生産推移（名目・合計）

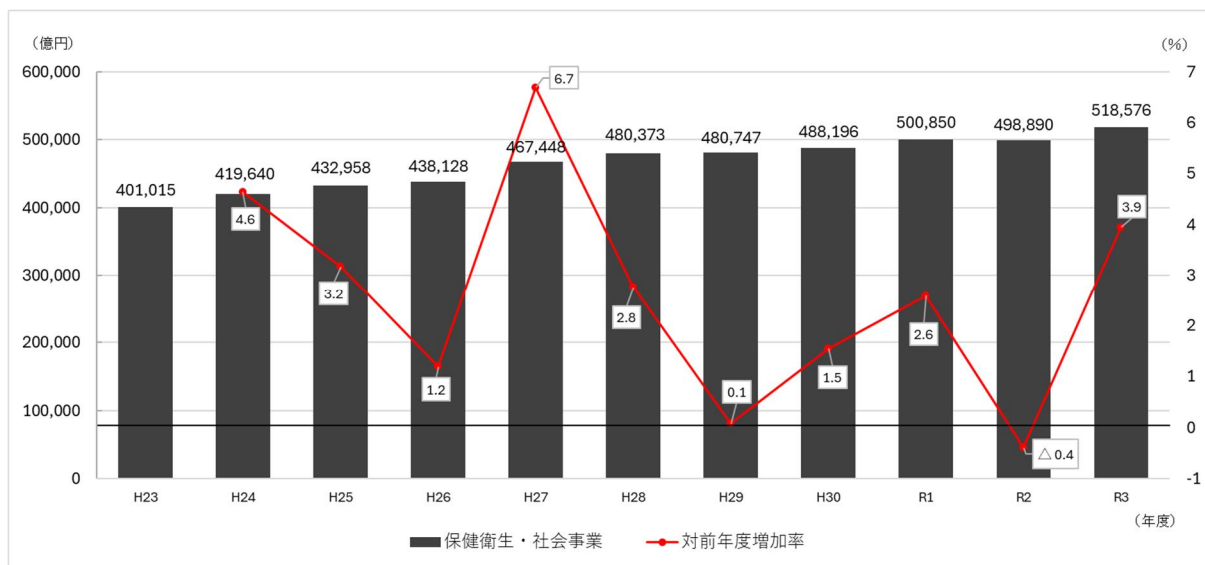


図-49 【宮崎県】保健衛生・社会事業の対前年度増加率に対する増加寄与度

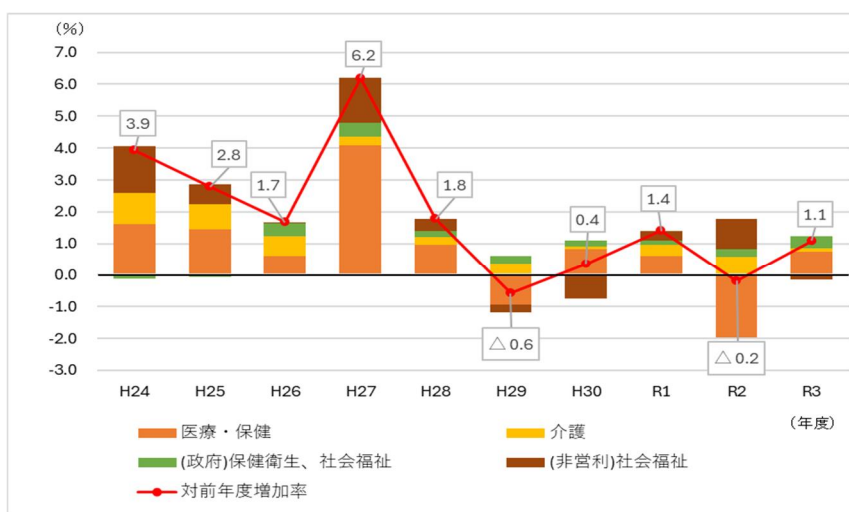


表-13 保健衛生・社会事業の県内総生産順位

| 順位 | 都道府県 | 保健衛生・社会事業の総生産(億円) |
|----|------|-------------------|
| 1  | 東京都  | 75,817            |
| 2  | 大阪府  | 38,571            |
| 3  | 神奈川県 | 33,896            |
| ・  | ・    | ・                 |
| ・  | ・    | ・                 |
| 33 | 奈良県  | 4,726             |
| 34 | 宮崎県  | 4,609             |
| 35 | 石川県  | 4,605             |
| ・  | ・    | ・                 |
| ・  | ・    | ・                 |

表-14 保健衛生・社会事業の県内総生産順位（就業者1人当たり）

| 順位 | 都道府県 | 就業者1人当たりの保健衛生・社会事業の総生産(千円) |
|----|------|----------------------------|
| 1  | 東京都  | 8,114                      |
| 2  | 栃木県  | 5,995                      |
| 3  | 埼玉県  | 5,845                      |
| ・  | ・    | ・                          |
| ・  | ・    | ・                          |
| ・  | ・    | ・                          |
| 40 | 長崎県  | 4,976                      |
| 41 | 宮崎県  | 4,974                      |
| 42 | 佐賀県  | 4,956                      |
| ・  | ・    | ・                          |



### 3 分配側から見た本県経済

#### (1) 県民所得の都道府県間比較

本県の令和3年度県民所得をほかの都道府県と比較してみると、本県は47都道府県のうち40位に位置している。

図-50 令和3年度県民所得の順位

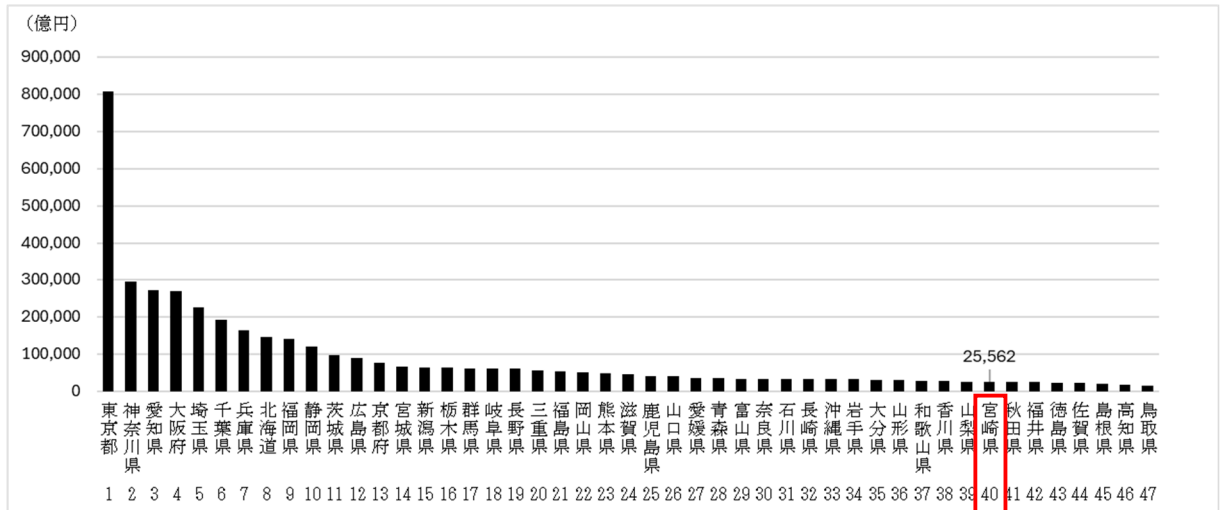


表-15 【宮崎県】県民所得の順位の推移

|      | H23 | H24 | H25 | H26 | H27 | H28 | H29 | H30 | R1 | R2 | R3 |
|------|-----|-----|-----|-----|-----|-----|-----|-----|----|----|----|
| 本県順位 | 40  | 40  | 40  | 39  | 39  | 39  | 39  | 39  | 39 | 39 | 40 |

また、各都道府県の「1人当たり県民所得」(=県民所得/県の総人口(総務省推計人口))を見ると、本県は47都道府県のうち46位と下位に位置している。

図-51 令和3年度1人当たり県民所得の順位

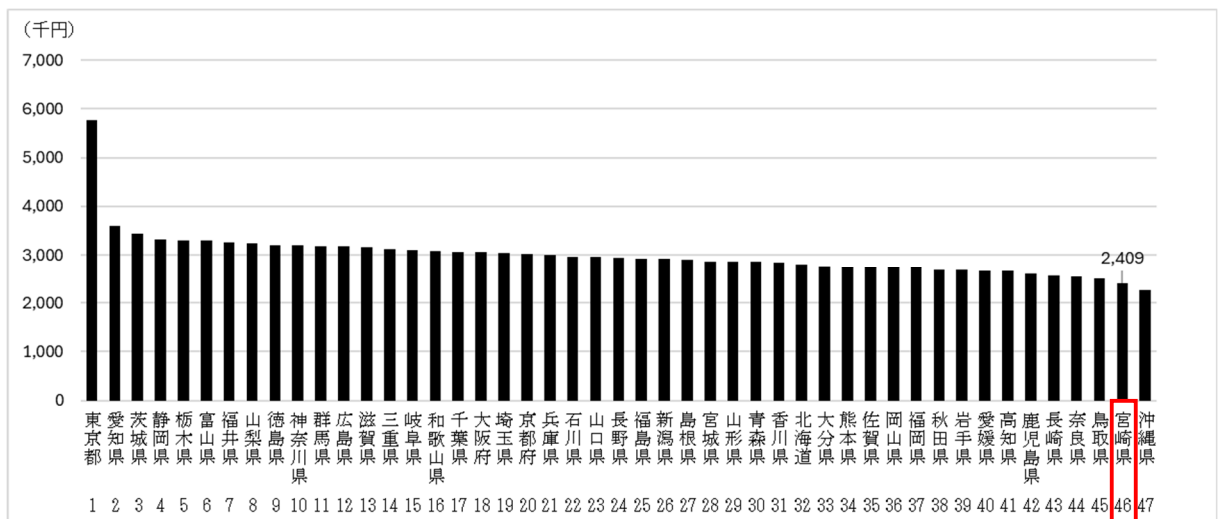


表-16 【宮崎県】1人当たり県民所得の順位の推移

|      | H23 | H24 | H25 | H26 | H27 | H28 | H29 | H30 | R1 | R2 | R3 |
|------|-----|-----|-----|-----|-----|-----|-----|-----|----|----|----|
| 本県順位 | 45  | 46  | 45  | 44  | 46  | 46  | 46  | 46  | 46 | 46 | 46 |

47 都道府県で1人当たり県民所得の高い順に県民所得の構成比を見ると、全ての県で県民雇用者報酬、企業所得、財産所得の順に割合が大きくなった。

県民雇用者報酬の割合が最も大きいのは千葉県(80.1%)で、次いで沖縄県(78.3%)、福岡県(78.1%)の順となった。財産所得の割合は、東京都(12.5%)、佐賀県(8.1%)、沖縄県(7.9%)の順となった。企業所得の割合は和歌山県(40.5%)、東京都(38.3%)、青森県(33.5%)の順となった。

本県の県民所得の割合は、県民雇用者報酬が73.2%、財産所得が3.6%、企業所得が23.2%となり、項目別構成比の特化係数で全県及び九州と比較すると、本県は財産所得の割合がやや小さいものの、県民雇用者報酬や企業所得は全県や九州に近い割合である。

図-52 令和3年度県民所得の構成比

※県の総人口1人当たりの令和3年度県民所得が高い順(図-51 参照)

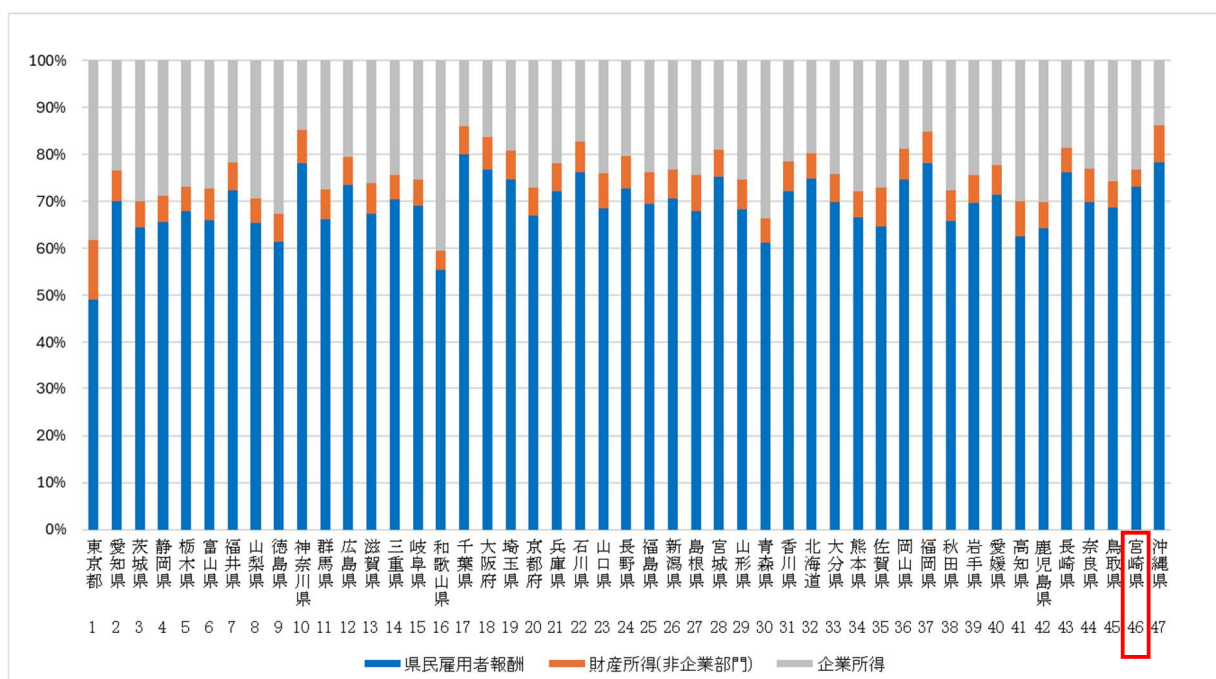
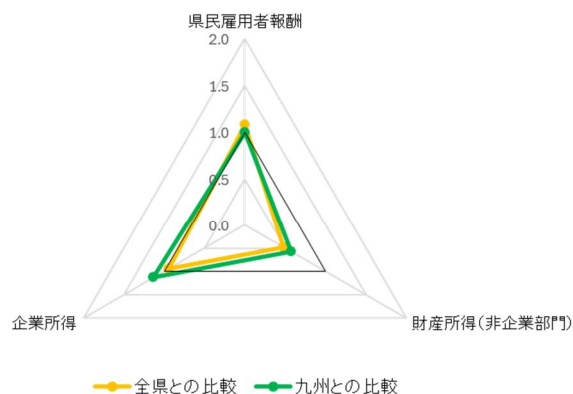


図-53 令和3年度県民所得の構成比で見る特化係数



## (2) 経年的な比較

### ①増加率と寄与度（長期）

県民所得の平成23年度（11年前）と令和3年度を比較した増加率に対する増加寄与度を、「県民雇用者報酬」、「財産所得（非企業部門）」、「企業所得」の3つの項目別に見ると、県民雇用者報酬は45の都道府県でプラスに寄与し、企業所得は24の都道府県でプラスに寄与した。長期で比較した場合、県民所得の増加に特に寄与しているのは、多くの県で県民雇用者報酬である。

本県は、企業所得がわずかにマイナスに寄与したものの、県民雇用者報酬と財産所得（非企業部門）がプラスに寄与し、県民所得は6.4%の増加となった。

図-54 県民所得増加率の項目別寄与度（平成23年度→令和3年度）

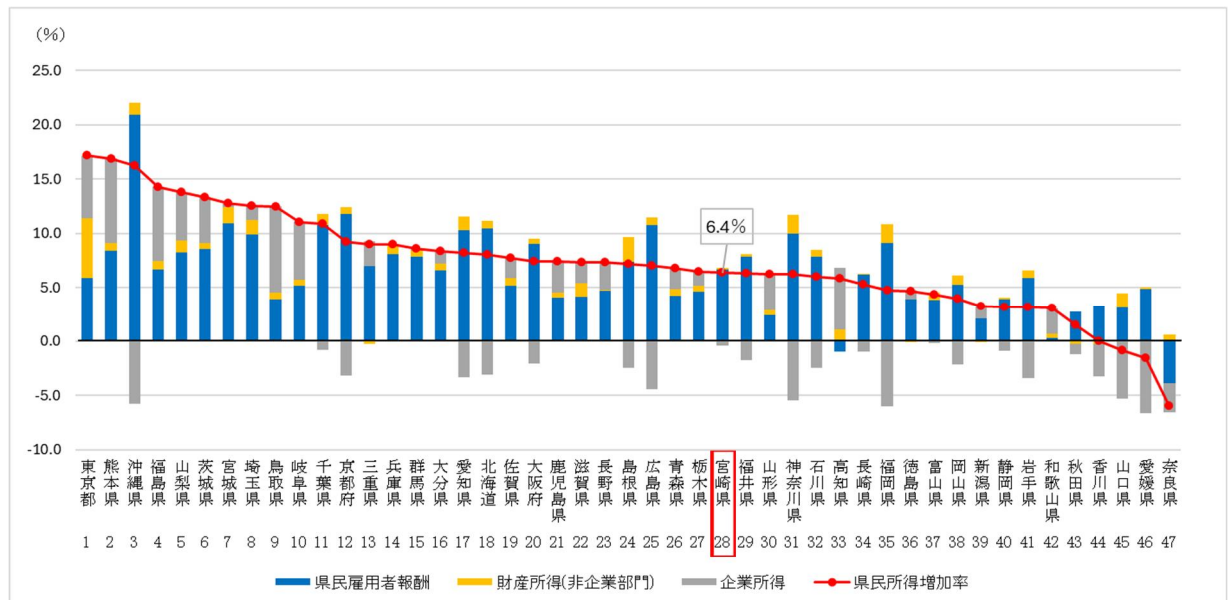
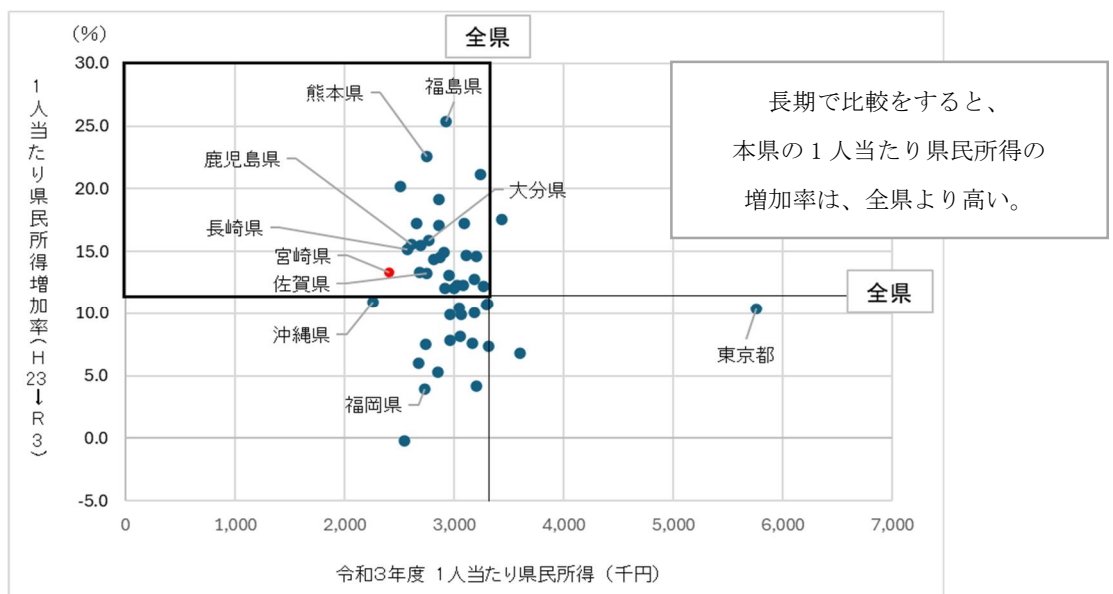


図-55 1人当たり県民所得とその増加率（平成23年度→令和3年度）



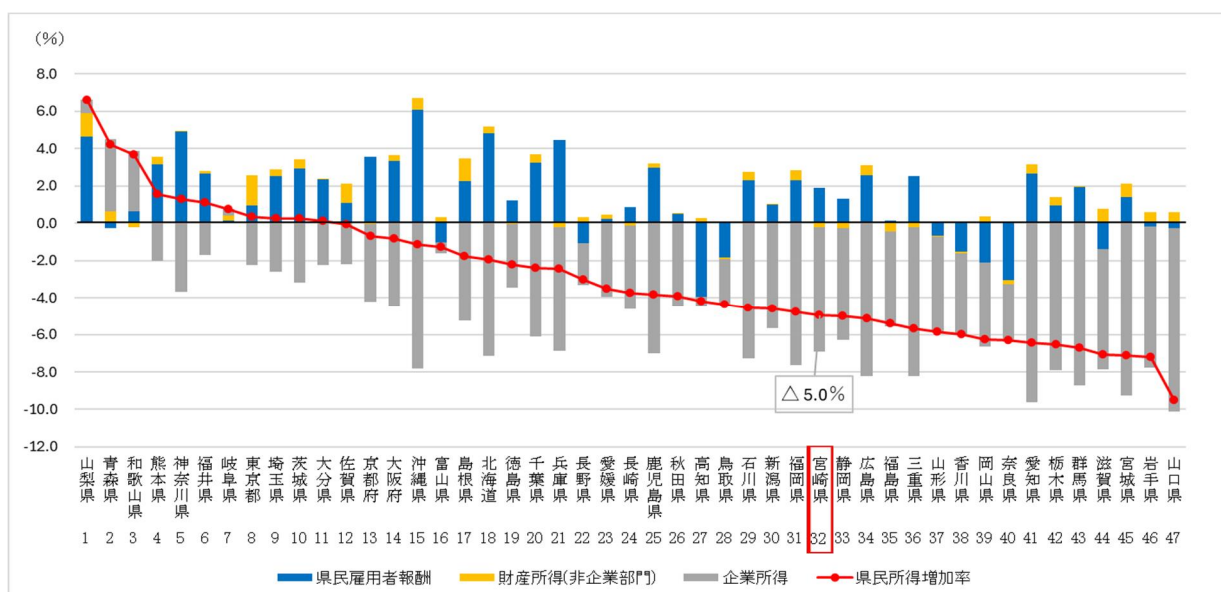
## ②増加率と寄与度（中期）

県民所得の平成29年度（5年前）と令和3年度を比較した増加率に対する増加寄与度を見ると、県民雇用者報酬及び財産所得（非企業部門）は過半数の都道府県でプラスに寄与した一方、企業所得がプラスに寄与したのは、青森県、和歌山県、山梨県、岐阜県のわずか4県であった。

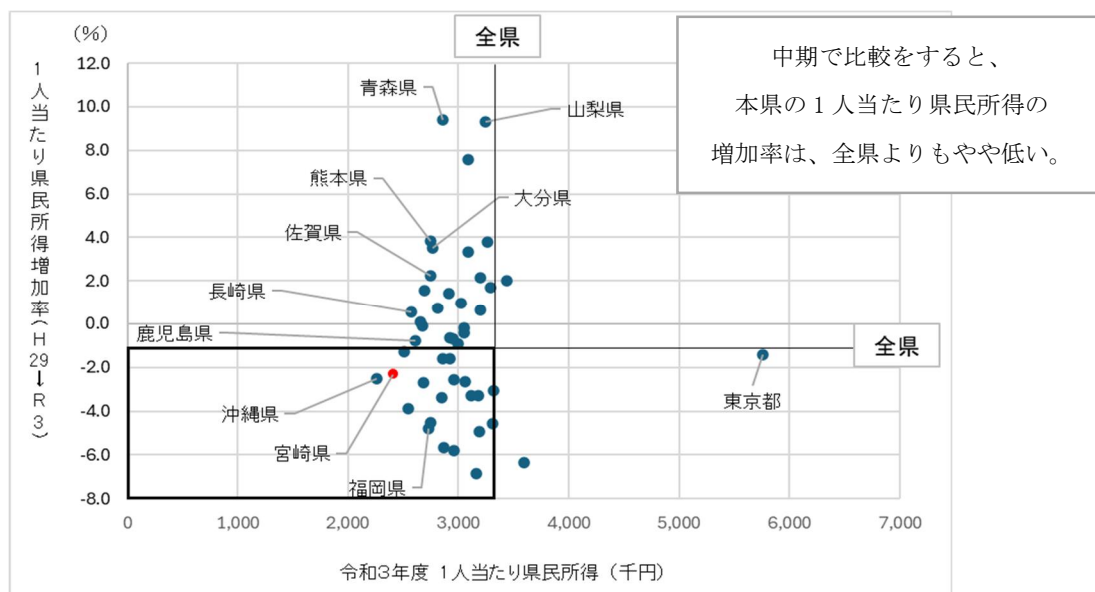
県民所得の増加率が高い県では、企業所得がプラスに寄与しているか、マイナスに寄与している場合でもその影響が小さい傾向が見られる。

本県は、県民雇用者報酬はプラスに寄与したものの、財産所得（非企業部門）と企業所得がマイナスに寄与し、県民所得の増加率は5.0%の減少となった。

図－56 県民所得増加率の項目別寄与度（平成29年度→令和3年度）



図－57 1人当たり県民所得とその増加率（平成29年度→令和3年度）



### ③増加率と寄与度（短期）

県民所得の令和2年度と令和3年度を比較した増加率に対する増加寄与度を見ると、県民雇用者報酬は32の都道府県でプラスに寄与し、企業所得は44の都道府県でプラスに寄与した。短期で比較した場合、県民所得の増加に特に寄与しているのは、多くの県で企業所得であるが、徳島県や沖縄県等では、企業所得よりも県民雇用者報酬の方が増加に寄与している。

本県は、3つの項目ともプラスに寄与し、企業所得の増加寄与度（寄与度2.5%）が最も高く、次いで県民雇用者報酬（寄与度1.1%）、財産所得（寄与度0.2%）の順となった。県民所得の増加率は、3.8%となり、全県で29位の増加率である。

図-58 県民所得増加率の項目別寄与度（令和2年度→令和3年度）

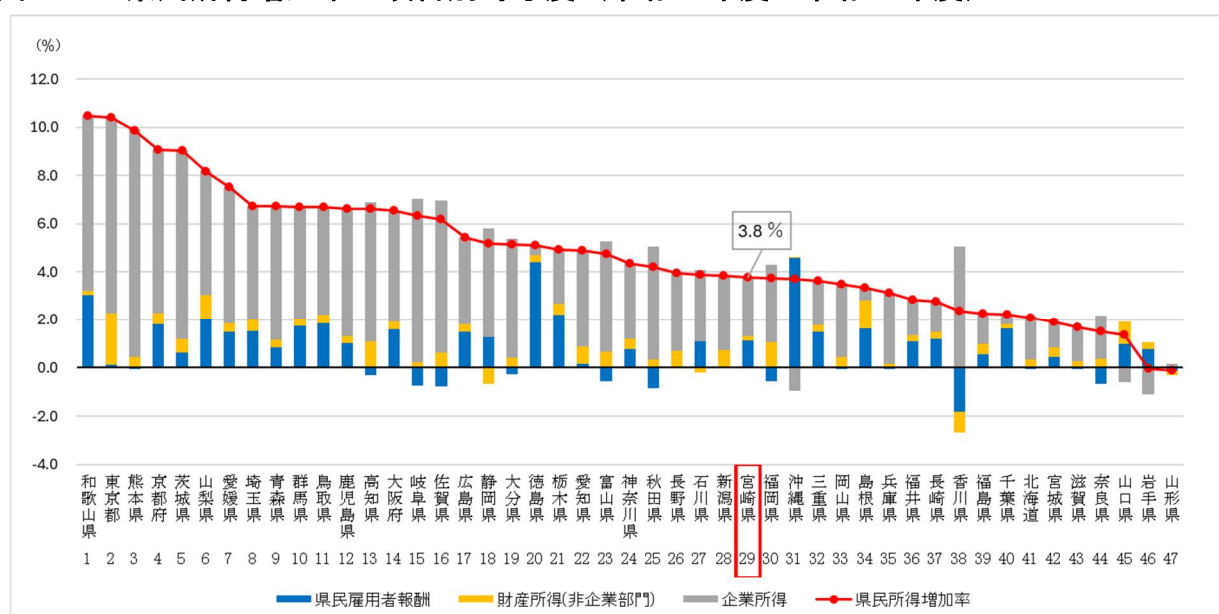
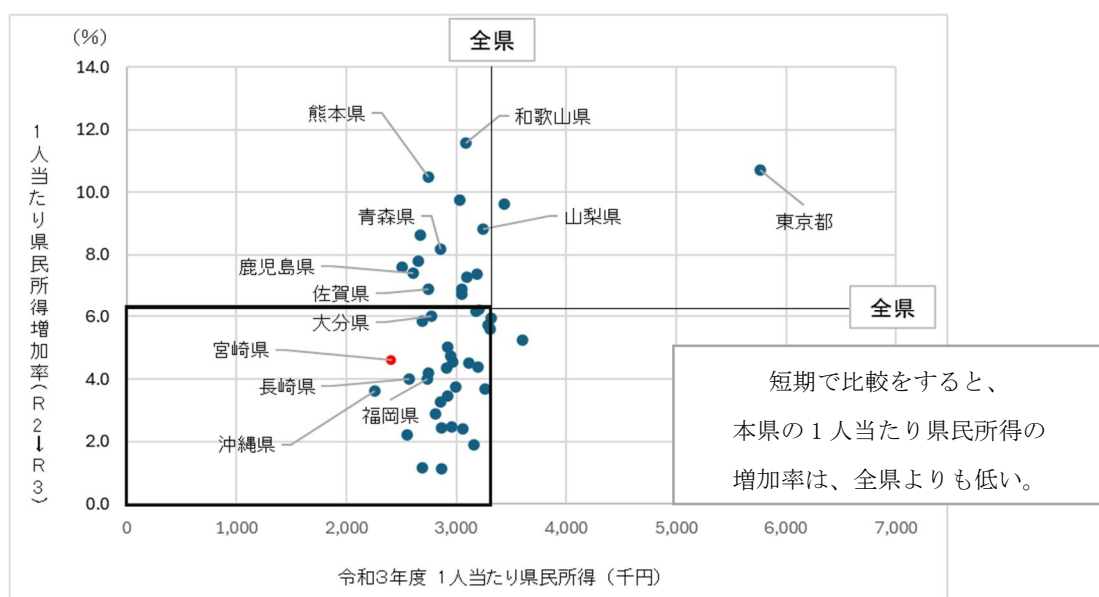


図-59 1人当たり県民所得とその増加率（令和2年度→令和3年度）



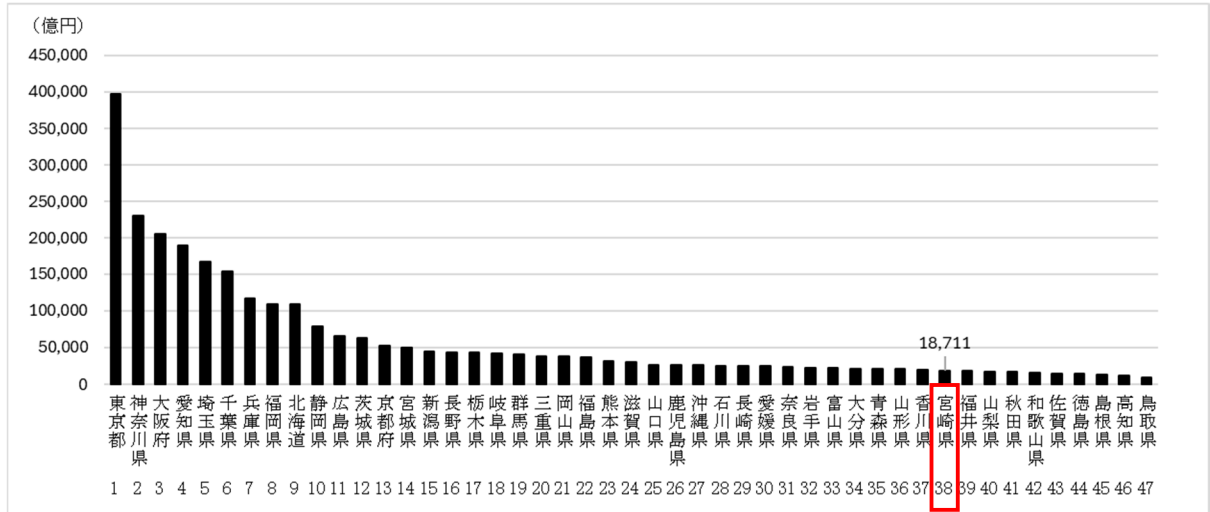
(3) 項目別

① 県民雇用者報酬

本県の県民所得は、項目別に見ると「県民雇用者報酬」が約7割を占めている。

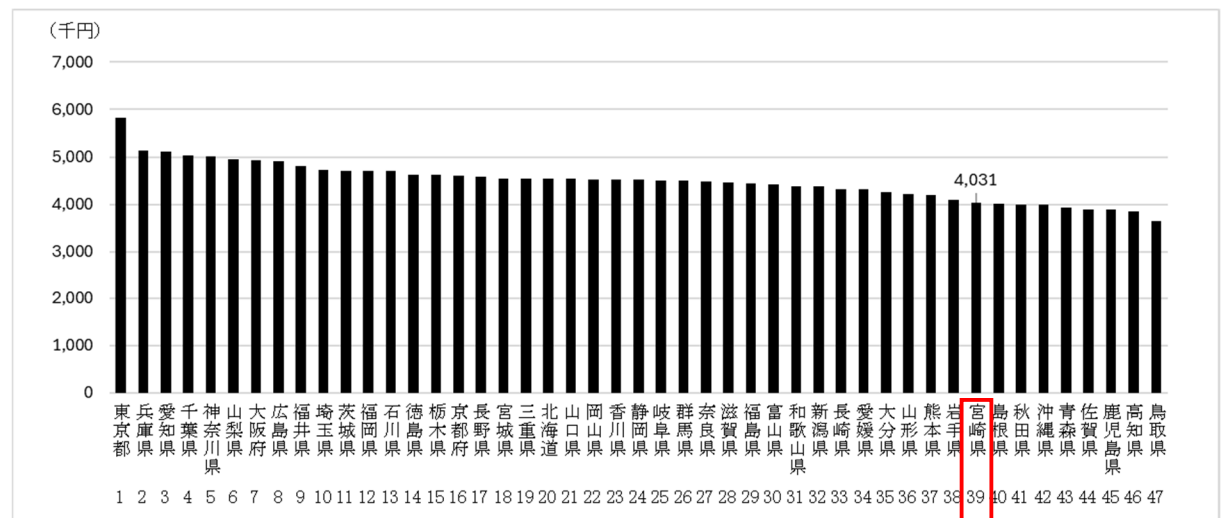
令和3年度の県民雇用者報酬をほかの都道府県と比較してみると、本県は47都道府県のうち38位に位置している。

図-60 令和3年度県民雇用者報酬の順位



また、各都道府県の「1人当たり県民雇用者報酬」(=県民雇用者報酬/県民雇用者数)を見ると、本県は47都道府県のうち39位に位置しており、前述の「1人当たり県民所得」の順位(46位)と比較すると、低位ではあるが上昇している。

図-61 令和3年度1人当たり県民雇用者報酬の順位

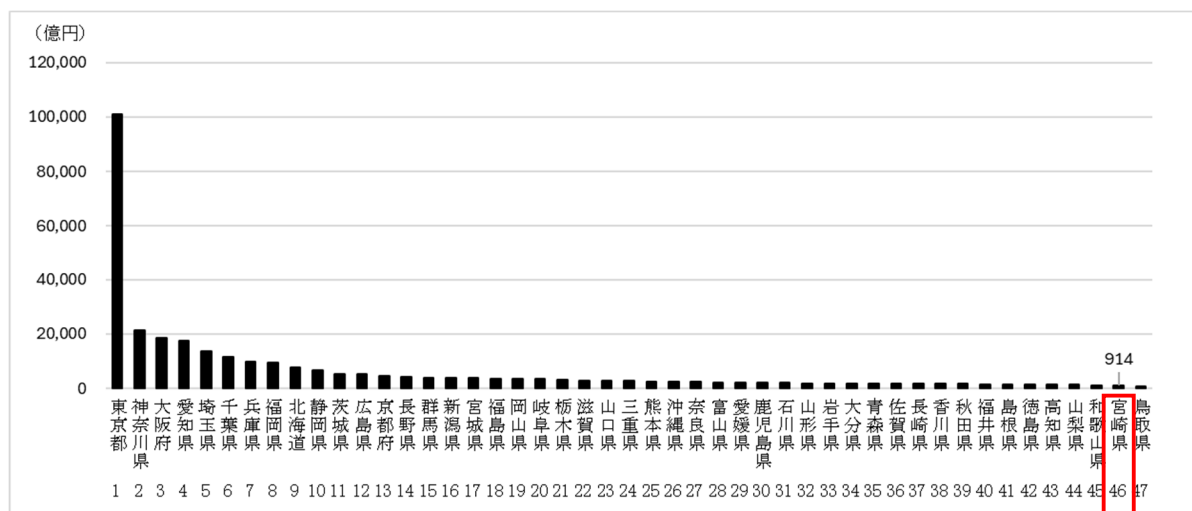


※雇用者とは、生産活動に常用雇用・日雇を問わず従事する者のうち、個人業主と無給の家族従業者を除く全てをいい、県民雇用者数とは、就労地を問わず県内に居住する雇用者を指す。

## ②財産所得（非企業部門）

令和3年度の財産所得（非企業部門）をほかの都道府県と比較してみると、本県は47都道府県のうち46位に位置している。

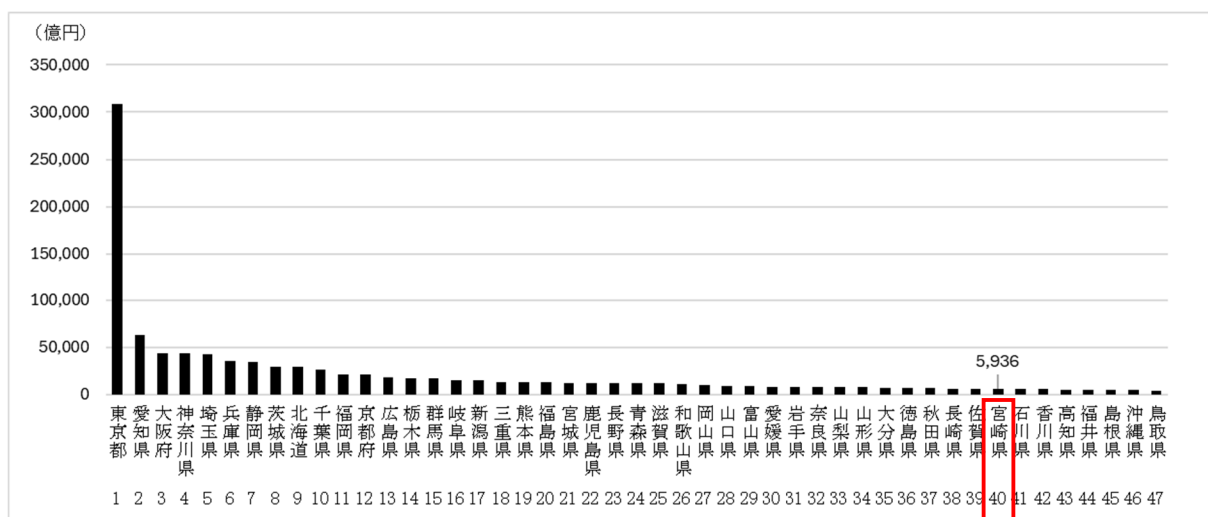
図-62 令和3年度財産所得（非企業部門）の順位



## ③企業所得

令和3年度の企業所得をほかの都道府県と比較してみると、本県は47都道府県のうち40位に位置している。

図-63 令和3年度企業所得の順位

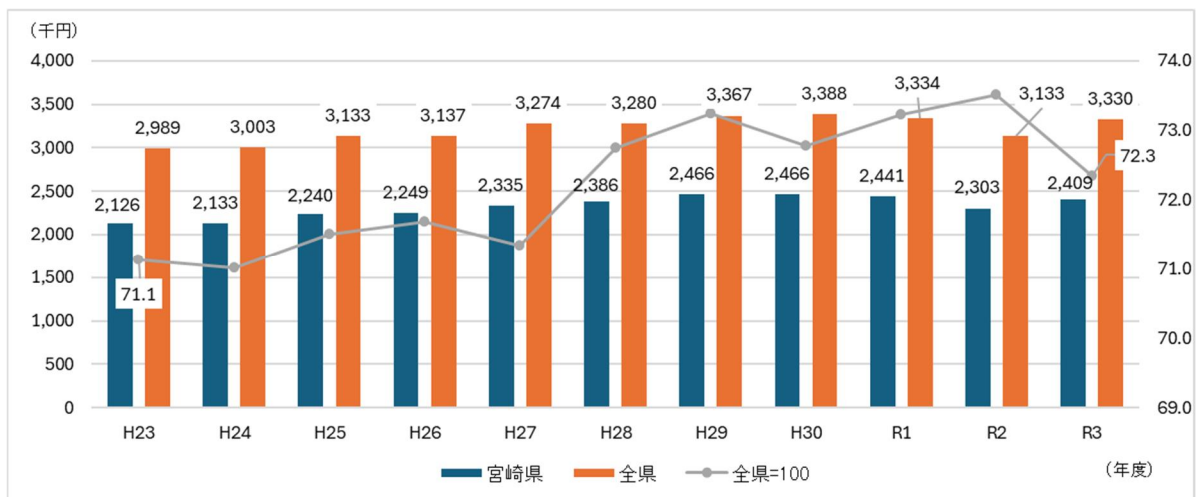


#### (4) 1人当たり県民所得

本県の1人当たり県民所得を平成23年度から令和3年度までの推移で見ると、県民所得と同じく平成29年度に最大(246万6千円)となった後、平成30年度から令和2年度は前年度比で減少が続いた。令和3年度は、前年度比で4.6%増加の240万9千円となり、全県との差は92万1千円となった。

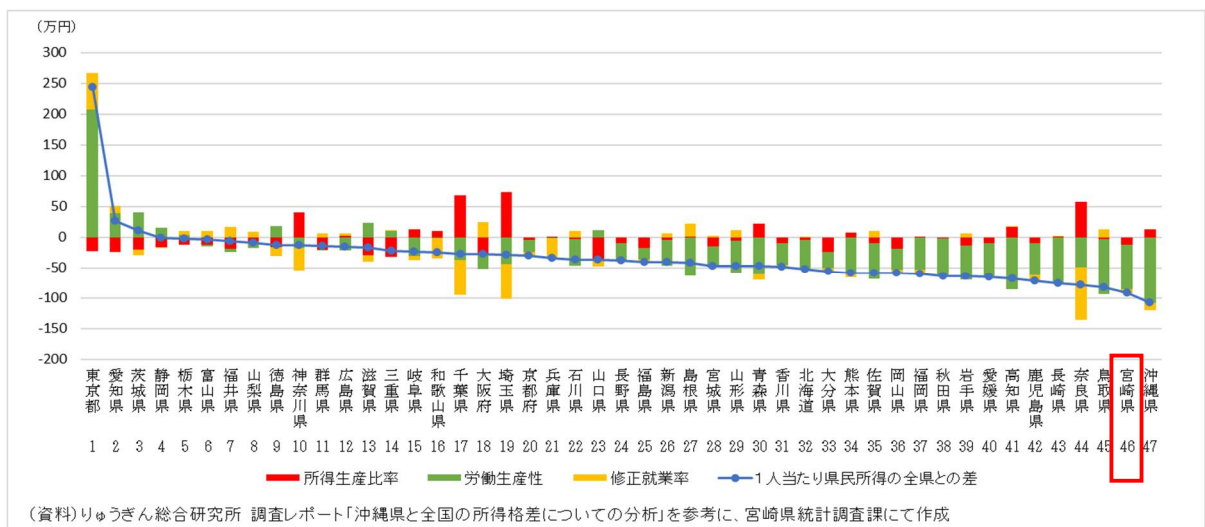
全県の県民所得を100とした場合の本県の所得水準は、令和3年度は72.3となった。

図-64 1人当たり県民所得の推移



本県と全県の1人当たり県民所得の差が、どのような要因によって生じているのか、①所得生産比率(県民所得/県内総生産)、②労働生産性(県内総生産(名目)/県内就業者数)、③修正就業率(県内就業者数/県内総人口)の3つの要因に分けてみると、本県の1人当たり県民所得の格差は、ほとんどが労働生産性の差によるものである。

図-65 「1人当たり県民所得の全県との差」の要因別寄与度(令和3年度)



※所得生産比率: 県民所得(県外から得た分を含む)と県内で生み出した総生産の比率

※一般的な「就業率」(就業者数/15歳以上人口)と区別するため、「修正就業率」としている。



## 4 まとめ

### (1) 令和3年度県民経済計算の全国順位

3年ぶりのプラス成長となった令和3年度の県内総生産は、全国に対する割合は0.6%であり、和歌山県や山梨県と同程度の経済規模となっている。

また、1人当たり県民所得は全国順位の低迷が続いている。

|            |                   |       |
|------------|-------------------|-------|
| ●経済成長率（名目） | +1.9%（3年ぶりのプラス成長） | : 39位 |
| ●経済成長率（実質） | +2.2%（3年ぶりのプラス成長） | : 40位 |
| ●県内総生産（名目） | 3兆7,065億円         | : 39位 |
| ●県内総生産（実質） | 3兆6,337億円         | : 40位 |
| ●県民所得      | 2兆5,562億円         | : 40位 |
| ●1人当たり県民所得 | 240万9千円           | : 46位 |

### (2) 生産側から見た本県経済

本県の県内総生産（名目）は、平成25年度以降、増加傾向が続いていたが、平成30年度に最大となった後、令和元年度に減少に転じた。

本県の県内総生産を①経済成長率に対する経済活動別増加寄与度、②産業構造別構成比、③経済活動別労働生産性で見ると、次のとおりとなる。

#### ① 経済成長率に対する経済活動別増加寄与度（平成23年度から令和3年度まで）

本県の経済成長率に対する経済活動別増加寄与度を見ると、「製造業」や「電気・ガス・水道・廃棄物処理業」、「運輸・郵便業」等がおおむねプラスに寄与した一方、「宿泊・飲食サービス業」や「金融・保険業」等がマイナスに寄与する年度が多かった。

また、九州や全県と比べると、本県は比較的、農林水産業（特に農業（畜産業））の寄与度が高い。

#### ② 本県の令和3年度経済活動別構成比

本県の県内総生産を経済活動別構成比で見ると、「製造業」や「保健衛生・社会事業」の割合が大きく、「鉱業」や「宿泊・飲食サービス業」の割合が小さい。

また、「製造業」を業種別に見ると、「食料品」や「その他の製造業（木材・木製品製造業、ゴム製品製造業等）」の割合が大きい。

| 経済活動別構成比(%) |            |      |
|-------------|------------|------|
| 上位          | 製造業        | 17.3 |
|             | 保健衛生・社会事業  | 12.4 |
|             | 卸売・小売業     | 11.2 |
| 下位          | 鉱業         | 0.1  |
|             | 宿泊・飲食サービス業 | 1.5  |
|             | 金融・保険業     | 2.9  |

| 製造業 業種別構成比(%) |         |      |
|---------------|---------|------|
| 上位            | 食料品     | 26.0 |
|               | その他の製造業 | 17.7 |
|               | 化学      | 11.9 |
| 下位            | 石油・石炭製品 | 0.2  |
|               | 情報・通信機器 | 0.7  |
|               | 印刷業     | 1.2  |

### ③ 本県の令和3年度経済活動別労働生産性

本県の県内総生産を経済活動別労働生産性で見ると、「電気・ガス・水道・廃棄物処理業」や「情報通信業」、「金融・保険業」等が高く、「農林水産業」や「宿泊・飲食サービス業」等が低い。

なお、県民経済計算における不動産業の労働生産性については、持ち家の帰属家賃を含むため、不動産業の就業者の労働生産性とは実態が異なると考えられることから、金額を割愛する。

#### ○令和3年度産業構造別労働生産性（就業者1人当たりの県内総生産）

（1位：不動産業）

|                    |          |
|--------------------|----------|
| 2位：電気・ガス・水道・廃棄物処理業 | 20,376千円 |
| 3位：情報通信業           | 14,085千円 |
| 4位：金融・保険業          | 10,047千円 |
| 5位：公務              | 10,030千円 |
| 6位：製造業             | 9,877千円  |

また、全都道府県の合計値や九州各県の合計値との比較を④経済活動別構成比の特化係数、⑤労働生産性の特化係数で見ると、次の表のとおりとなる。

全県や九州と比較して労働生産性では特化係数が1を上回っている「情報通信業」は、経済活動別構成比では全県や九州と比較して特化係数が1を下回っている。

また、製造業は、経済活動別構成比、労働生産性ともに全県と比較した特化係数が1を下回っている。

|                   | ④経済活動別構成比<br>特化係数 |        | ⑤労働生産性<br>特化係数 |        |
|-------------------|-------------------|--------|----------------|--------|
|                   | 全県との比較            | 九州との比較 | 全県との比較         | 九州との比較 |
| 不動産業              | 0.7               | 0.8    | 1.2            | 1.2    |
| 電気・ガス・水道・廃棄物処理業   | 1.1               | 0.9    | 0.8            | 0.8    |
| 情報通信業             | 0.6               | 0.8    | 1.2            | 1.0    |
| 金融・保険業            | 0.7               | 0.9    | 0.7            | 0.9    |
| 公務                | 1.6               | 1.2    | 0.9            | 1.1    |
| 製造業               | 0.8               | 1.1    | 0.8            | 1.0    |
| 運輸・郵便業            | 1.1               | 1.0    | 1.4            | 1.3    |
| 教育                | 1.4               | 1.1    | 1.1            | 1.1    |
| 鉱業                | 0.8               | 0.4    | 0.5            | 0.4    |
| 建設業               | 1.4               | 1.1    | 1.0            | 1.0    |
| 専門・科学技術、業務支援サービス業 | 0.7               | 0.8    | 0.8            | 0.9    |
| 卸売・小売業            | 0.9               | 1.0    | 0.7            | 1.0    |
| 保健衛生・社会事業         | 1.4               | 1.0    | 0.9            | 1.0    |
| 農林水産業             | 5.5               | 2.4    | 1.5            | 1.3    |
| その他のサービス          | 1.0               | 1.0    | 0.7            | 0.8    |
| 宿泊・飲食サービス業        | 1.0               | 0.9    | 0.8            | 0.9    |

### (3) 分配側から見た本県経済

本県の県民所得は、平成 27 年度以降、増加傾向が続いていたが、平成 29 年度に最大となった後、平成 30 年度から令和 2 年度は前年度比で減少が続いた。

令和 3 年度は、4 年ぶりに増加に転じ、前年度比で 3.8% の増加となった。

県民所得は、「県民雇用者報酬」、「財産所得（非企業部門）」、「企業所得」の 3 つから構成されており、本県の県民所得は「県民雇用者報酬」が約 7 割を占めている。

各項目の構成比及び全国順位は次のとおりである。

#### ○本県の県民所得の構成比（実数：全国順位）

|           |       |                  |
|-----------|-------|------------------|
| ・ 県民雇用者報酬 | 73.2% | (18,711 億円：38 位) |
| ・ 財産所得    | 3.6%  | ( 914 億円：46 位)   |
| ・ 企業所得    | 23.2% | ( 5,936 億円：40 位) |

また、本県は平成 27 年度以降、令和 3 年度までの 7 年連続で 1 人当たり県民所得が全国 46 位となっている。

本県の 1 人当たり県民所得の全国との格差がどのような要因で生じているかについて、①所得生産比率、②労働生産性、③修正就業率（県内就業者数／県内総人口）の 3 つの要因に分けて分析すると、本県の 1 人当たり県民所得の差は、「労働生産性」の差による影響が大きい。

〈分析方法〉

$$\frac{\text{県民所得}}{\text{県内総人口}} = \frac{\text{県民所得}}{\text{名目県内総生産}} \times \frac{\text{名目県内総生産}}{\text{県内就業者数}} \times \frac{\text{県内就業者数}}{\text{県内総人口}}$$

(1人当たり県民所得)                      (所得生産比率)                      (労働生産性)                      (修正就業率)

上記の式の両辺の自然対数を取り、右辺をそれぞれの要因の和の関係としてみた上で、1 人当たり県民所得の全国平均と本県の差について寄与率を計算する。

参考

1 令和3年度 県民経済計算順位（生産）

| 項目 | 県内総生産<br>(名目) |           | 就業者1人当たり<br>県内総生産<br>(※1) |        | 県内就業者数<br>(就業地ベース)<br>(※2) |      | 経済成長率<br>(名目) |      | 経済成長率<br>(実質) |  |
|----|---------------|-----------|---------------------------|--------|----------------------------|------|---------------|------|---------------|--|
|    | 億円            |           | 千円                        |        | 人                          |      | %             |      | %             |  |
| 順位 |               |           |                           |        |                            |      |               |      |               |  |
| 1  | 東京都           | 1,136,859 | 東京都                       | 11,677 | 9,735,593                  | 京都府  | 6.9           | 愛媛県  | 8.2           |  |
| 2  | 大阪府           | 413,204   | 茨城県                       | 9,991  | 1,455,268                  | 鹿児島県 | 6.1           | 大分県  | 7.4           |  |
| 3  | 愛知県           | 405,860   | 愛知県                       | 9,732  | 4,170,175                  | 愛媛県  | 5.9           | 鹿児島県 | 6.6           |  |
| 4  | 神奈川県          | 352,878   | 滋賀県                       | 9,698  | 707,740                    | 熊本県  | 5.9           | 茨城県  | 6.6           |  |
| 5  | 埼玉県           | 237,336   | 徳島県                       | 9,459  | 353,141                    | 茨城県  | 5.7           | 京都府  | 6.3           |  |
| 6  | 兵庫県           | 225,063   | 山口県                       | 9,418  | 662,204                    | 大分県  | 5.6           | 熊本県  | 6.0           |  |
| 7  | 千葉県           | 208,070   | 三重県                       | 9,266  | 917,854                    | 群馬県  | 5.4           | 鳥取県  | 5.6           |  |
| 8  | 北海道           | 205,409   | 静岡県                       | 9,262  | 1,892,788                  | 鳥取県  | 5.3           | 岡山県  | 5.6           |  |
| 9  | 福岡県           | 194,571   | 兵庫県                       | 8,959  | 2,512,037                  | 徳島県  | 4.8           | 群馬県  | 5.5           |  |
| 10 | 静岡県           | 175,306   | 和歌山県                      | 8,900  | 423,061                    | 佐賀県  | 4.6           | 佐賀県  | 5.2           |  |
| 11 | 茨城県           | 145,391   | 栃木県                       | 8,897  | 1,031,659                  | 埼玉県  | 4.3           | 香川県  | 4.9           |  |
| 12 | 広島県           | 121,281   | 群馬県                       | 8,862  | 1,031,466                  | 岐阜県  | 4.0           | 和歌山県 | 4.7           |  |
| 13 | 京都府           | 109,052   | 富山県                       | 8,740  | 558,493                    | 和歌山県 | 4.0           | 山口県  | 4.6           |  |
| 14 | 宮城県           | 96,496    | 福井県                       | 8,605  | 424,051                    | 香川県  | 3.9           | 岐阜県  | 4.5           |  |
| 15 | 栃木県           | 91,791    | 福島県                       | 8,501  | 922,805                    | 広島県  | 3.9           | 三重県  | 4.5           |  |
| 16 | 群馬県           | 91,410    | 山梨県                       | 8,485  | 436,394                    | 東京都  | 3.9           | 福井県  | 4.4           |  |
| 17 | 新潟県           | 89,735    | 京都府                       | 8,370  | 1,302,852                  | 長野県  | 3.8           | 徳島県  | 4.3           |  |
| 18 | 長野県           | 86,243    | 神奈川県                      | 8,315  | 4,243,748                  | 大阪府  | 3.8           | 長野県  | 4.2           |  |
| 19 | 三重県           | 85,052    | 大分県                       | 8,280  | 565,686                    | 富山県  | 3.7           | 山梨県  | 4.2           |  |
| 20 | 岐阜県           | 80,110    | 広島県                       | 8,248  | 1,470,392                  | 神奈川県 | 3.7           | 広島県  | 4.1           |  |
| 21 | 福島県           | 78,447    | 大阪府                       | 8,236  | 5,017,264                  | 山梨県  | 3.7           | 埼玉県  | 4.0           |  |
| 22 | 岡山県           | 76,527    | 長野県                       | 8,196  | 1,052,226                  | 沖縄県  | 3.4           | 富山県  | 3.9           |  |
| 23 | 滋賀県           | 68,637    | 宮城県                       | 8,045  | 1,199,464                  | 福岡県  | 3.2           | 神奈川県 | 3.7           |  |
| 24 | 熊本県           | 64,173    | 岡山県                       | 8,034  | 952,545                    | 福井県  | 3.2           | 栃木県  | 3.5           |  |
| 25 | 山口県           | 62,366    | 岐阜県                       | 8,008  | 1,000,329                  | 兵庫県  | 3.0           | 兵庫県  | 3.4           |  |
| 26 | 鹿児島県          | 59,215    | 香川県                       | 7,973  | 484,607                    | 栃木県  | 2.8           | 愛知県  | 3.3           |  |
| 27 | 愛媛県           | 50,899    | 千葉県                       | 7,826  | 2,658,740                  | 石川県  | 2.8           | 石川県  | 3.3           |  |
| 28 | 富山県           | 48,811    | 新潟県                       | 7,768  | 1,155,141                  | 島根県  | 2.7           | 静岡県  | 3.2           |  |
| 29 | 岩手県           | 47,014    | 石川県                       | 7,700  | 607,786                    | 愛知県  | 2.6           | 沖縄県  | 3.2           |  |
| 30 | 大分県           | 46,839    | 埼玉県                       | 7,645  | 3,104,511                  | 奈良県  | 2.4           | 福岡県  | 3.1           |  |
| 31 | 石川県           | 46,801    | 北海道                       | 7,624  | 2,694,248                  | 北海道  | 2.3           | 滋賀県  | 2.9           |  |
| 32 | 長崎県           | 46,207    | 奈良県                       | 7,570  | 497,658                    | 静岡県  | 2.3           | 東京都  | 2.9           |  |
| 33 | 青森県           | 44,646    | 鹿児島県                      | 7,512  | 788,294                    | 山口県  | 2.2           | 大阪府  | 2.7           |  |
| 34 | 沖縄県           | 43,739    | 福岡県                       | 7,507  | 2,591,896                  | 高知県  | 2.2           | 秋田県  | 2.5           |  |
| 35 | 山形県           | 42,825    | 愛媛県                       | 7,483  | 680,208                    | 秋田県  | 2.2           | 奈良県  | 2.4           |  |
| 36 | 香川県           | 38,638    | 山形県                       | 7,478  | 572,698                    | 三重県  | 2.2           | 島根県  | 2.4           |  |
| 37 | 奈良県           | 37,671    | 岩手県                       | 7,399  | 635,372                    | 長崎県  | 2.0           | 北海道  | 2.3           |  |
| 38 | 和歌山県          | 37,651    | 熊本県                       | 7,336  | 874,797                    | 岡山県  | 1.9           | 千葉県  | 2.2           |  |
| 39 | 宮崎県           | 37,065    | 佐賀県                       | 7,317  | 434,478                    | 宮崎県  | 1.9           | 宮城県  | 2.2           |  |
| 40 | 山梨県           | 37,029    | 秋田県                       | 7,281  | 486,915                    | 宮城県  | 1.8           | 宮崎県  | 2.2           |  |
| 41 | 福井県           | 36,488    | 青森県                       | 7,256  | 615,280                    | 滋賀県  | 1.7           | 高知県  | 2.1           |  |
| 42 | 秋田県           | 35,453    | 島根県                       | 7,183  | 371,813                    | 新潟県  | 1.4           | 山形県  | 2.0           |  |
| 43 | 徳島県           | 33,402    | 長崎県                       | 6,843  | 675,292                    | 山形県  | 1.0           | 長崎県  | 1.9           |  |
| 44 | 佐賀県           | 31,792    | 宮崎県                       | 6,840  | 541,894                    | 福島県  | 0.6           | 新潟県  | 1.7           |  |
| 45 | 島根県           | 26,707    | 高知県                       | 6,635  | 358,190                    | 千葉県  | 0.3           | 福島県  | 1.5           |  |
| 46 | 高知県           | 23,764    | 鳥取県                       | 6,457  | 298,349                    | 青森県  | 0.2           | 岩手県  | 0.1           |  |
| 47 | 鳥取県           | 19,263    | 沖縄県                       | 5,909  | 740,216                    | 岩手県  | -0.2          | 青森県  | -0.4          |  |

(資料)・内閣府経済社会総合研究所 県民経済計算統計表 平成23年度-令和3年度(2008SNA、2015年基準)

・県統計調査課「令和3年度宮崎県県民経済計算」

・各都道府県公表の令和3年度県民経済計算

(参考)※1:労働生産性を表す指標。「県内総生産(名目)」/「県内就業者数(就業地ベース)」を掲載している。

※2:「県内就業者数」とは、居住地を問わず県内で就業する者の数を指す。

2 令和3年度 県民経済計算 主要産業別順位（生産）

| 項目 | 農林水産業の<br>県内総生産<br>(名目) |       | 製造業の<br>県内総生産<br>(名目) |       |      |         |      |        |
|----|-------------------------|-------|-----------------------|-------|------|---------|------|--------|
|    | 億円                      | 千円    | 億円                    | 千円    |      |         |      |        |
| 順位 |                         |       |                       |       |      |         |      |        |
| 1  | 北海道                     | 8,027 | 北海道                   | 4,366 | 愛知県  | 142,562 | 山口県  | 21,103 |
| 2  | 鹿児島県                    | 2,681 | 鹿児島県                  | 4,098 | 東京都  | 79,882  | 徳島県  | 20,216 |
| 3  | 茨城県                     | 2,545 | 宮崎県                   | 3,382 | 大阪府  | 74,005  | 大分県  | 16,481 |
| 4  | 青森県                     | 1,956 | 茨城県                   | 3,259 | 神奈川県 | 71,419  | 和歌山県 | 16,062 |
| 5  | 宮崎県                     | 1,749 | 青森県                   | 3,036 | 静岡県  | 66,140  | 茨城県  | 16,060 |
| 6  | 熊本県                     | 1,712 | 長崎県                   | 2,532 | 兵庫県  | 61,572  | 栃木県  | 15,582 |
| 7  | 千葉県                     | 1,535 | 三重県                   | 2,394 | 埼玉県  | 52,749  | 滋賀県  | 15,370 |
| 8  | 愛知県                     | 1,463 | 大分県                   | 2,394 | 茨城県  | 51,648  | 三重県  | 15,368 |
| 9  | 長野県                     | 1,436 | 宮城県                   | 2,259 | 千葉県  | 39,595  | 京都府  | 14,832 |
| 10 | 岩手県                     | 1,372 | 新潟県                   | 2,227 | 栃木県  | 36,382  | 愛知県  | 14,225 |
| 11 | 新潟県                     | 1,319 | 熊本県                   | 2,225 | 三重県  | 34,239  | 山梨県  | 14,202 |
| 12 | 静岡県                     | 1,247 | 岩手県                   | 2,223 | 広島県  | 33,151  | 静岡県  | 14,041 |
| 13 | 栃木県                     | 1,198 | 佐賀県                   | 2,223 | 群馬県  | 33,064  | 岡山県  | 13,862 |
| 14 | 福岡県                     | 1,197 | 栃木県                   | 2,198 | 京都府  | 31,018  | 兵庫県  | 13,770 |
| 15 | 宮城県                     | 1,118 | 富山県                   | 2,194 | 滋賀県  | 30,192  | 千葉県  | 13,587 |
| 16 | 長崎県                     | 1,092 | 山梨県                   | 2,175 | 福岡県  | 27,196  | 群馬県  | 13,144 |
| 17 | 山形県                     | 1,020 | 秋田県                   | 2,147 | 長野県  | 26,460  | 愛媛県  | 13,055 |
| 18 | 群馬県                     | 985   | 山形県                   | 2,144 | 岡山県  | 23,882  | 広島県  | 12,606 |
| 19 | 福島県                     | 965   | 和歌山県                  | 2,140 | 岐阜県  | 23,724  | 熊本県  | 12,604 |
| 20 | 秋田県                     | 897   | 群馬県                   | 2,109 | 山口県  | 22,871  | 神奈川県 | 12,540 |
| 21 | 兵庫県                     | 891   | 福井県                   | 2,099 | 新潟県  | 20,971  | 長野県  | 12,094 |
| 22 | 大分県                     | 793   | 高知県                   | 2,014 | 福島県  | 20,282  | 宮城県  | 11,999 |
| 23 | 愛媛県                     | 759   | 石川県                   | 1,977 | 北海道  | 19,791  | 福島県  | 11,841 |
| 24 | 和歌山県                    | 755   | 香川県                   | 1,931 | 宮城県  | 16,597  | 富山県  | 11,815 |
| 25 | 佐賀県                     | 726   | 岐阜県                   | 1,931 | 富山県  | 15,619  | 佐賀県  | 11,227 |
| 26 | 埼玉県                     | 723   | 福岡県                   | 1,907 | 愛媛県  | 13,597  | 埼玉県  | 10,562 |
| 27 | 三重県                     | 715   | 徳島県                   | 1,892 | 熊本県  | 13,472  | 山形県  | 10,407 |
| 28 | 高知県                     | 715   | 静岡県                   | 1,879 | 大分県  | 12,840  | 長崎県  | 10,281 |
| 29 | 岡山県                     | 699   | 鳥取県                   | 1,860 | 山梨県  | 12,376  | 香川県  | 10,272 |
| 30 | 広島県                     | 674   | 愛知県                   | 1,821 | 山形県  | 11,214  | 青森県  | 10,074 |
| 31 | 山梨県                     | 609   | 千葉県                   | 1,814 | 石川県  | 10,524  | 新潟県  | 9,969  |
| 32 | 岐阜県                     | 579   | 島根県                   | 1,740 | 徳島県  | 10,510  | 宮崎県  | 9,877  |
| 33 | 徳島県                     | 513   | 岡山県                   | 1,724 | 和歌山県 | 9,631   | 福井県  | 9,798  |
| 34 | 沖縄県                     | 499   | 広島県                   | 1,715 | 福井県  | 8,935   | 大阪府  | 9,760  |
| 35 | 香川県                     | 444   | 兵庫県                   | 1,710 | 岩手県  | 8,482   | 岐阜県  | 9,734  |
| 36 | 鳥取県                     | 425   | 滋賀県                   | 1,674 | 香川県  | 8,409   | 鹿児島県 | 9,719  |
| 37 | 島根県                     | 396   | 沖縄県                   | 1,669 | 鹿児島県 | 7,945   | 奈良県  | 9,626  |
| 38 | 富山県                     | 366   | 長野県                   | 1,624 | 佐賀県  | 7,804   | 秋田県  | 9,539  |
| 39 | 神奈川県                    | 359   | 福島県                   | 1,593 | 長崎県  | 7,382   | 石川県  | 9,498  |
| 40 | 東京都                     | 353   | 愛媛県                   | 1,538 | 奈良県  | 7,013   | 北海道  | 9,337  |
| 41 | 京都府                     | 328   | 埼玉県                   | 1,484 | 宮崎県  | 6,415   | 島根県  | 9,297  |
| 42 | 滋賀県                     | 315   | 神奈川県                  | 1,405 | 青森県  | 6,268   | 岩手県  | 9,239  |
| 43 | 石川県                     | 315   | 東京都                   | 1,350 | 秋田県  | 6,230   | 東京都  | 9,089  |
| 44 | 福井県                     | 278   | 京都府                   | 1,346 | 島根県  | 4,652   | 福岡県  | 8,640  |
| 45 | 山口県                     | 274   | 奈良県                   | 1,320 | 鳥取県  | 2,959   | 鳥取県  | 8,006  |
| 46 | 奈良県                     | 187   | 山口県                   | 1,038 | 高知県  | 2,115   | 高知県  | 7,585  |
| 47 | 大阪府                     | 163   | 大阪府                   | 873   | 沖縄県  | 1,869   | 沖縄県  | 5,399  |

(資料) ・内閣府経済社会総合研究所 県民経済計算統計表 平成23年度-令和3年度(2008SNA、2015年基準)  
 ・県統計調査課「令和3年度宮崎県県民経済計算」  
 ・各都道府県公表の令和3年度県民経済計算

2 令和3年度 県民経済計算 主要産業別順位（生産）

| 項目 | 建設業の<br>県内総生産<br>(名目) |            | 運輸・郵便業の<br>県内総生産<br>(名目) |            |
|----|-----------------------|------------|--------------------------|------------|
|    | 億円                    | 千円         | 億円                       | 千円         |
| 順位 |                       |            |                          |            |
| 1  | 東京都 48,956            | 福井県 9,963  | 東京都 33,253               | 鹿児島県 8,460 |
| 2  | 大阪府 21,141            | 和歌山県 9,437 | 愛知県 17,546               | 宮崎県 8,380  |
| 3  | 愛知県 19,180            | 東京都 8,998  | 大阪府 15,694               | 和歌山県 8,089 |
| 4  | 神奈川県 17,752           | 鹿児島県 8,236 | 神奈川県 15,676              | 福井県 8,065  |
| 5  | 北海道 16,581            | 滋賀県 7,715  | 北海道 12,267               | 大分県 8,050  |
| 6  | 千葉県 11,959            | 山梨県 7,518  | 千葉県 12,182               | 三重県 7,966  |
| 7  | 埼玉県 11,095            | 茨城県 7,480  | 埼玉県 10,691               | 山口県 7,767  |
| 8  | 福岡県 10,916            | 福島県 7,414  | 福岡県 10,682               | 長野県 7,264  |
| 9  | 兵庫県 10,368            | 岐阜県 7,334  | 兵庫県 10,142               | 岐阜県 7,253  |
| 10 | 静岡県 9,075             | 高知県 7,274  | 静岡県 7,628                | 高知県 7,093  |
| 11 | 茨城県 8,094             | 長野県 7,246  | 茨城県 5,632                | 北海道 7,030  |
| 12 | 広島県 6,809             | 熊本県 7,164  | 広島県 4,928                | 岩手県 6,775  |
| 13 | 宮城県 6,781             | 北海道 7,143  | 三重県 4,423                | 愛媛県 6,758  |
| 14 | 福島県 6,668             | 沖縄県 7,062  | 宮城県 4,342                | 静岡県 6,747  |
| 15 | 新潟県 6,084             | 徳島県 7,057  | 新潟県 4,097                | 青森県 6,679  |
| 16 | 岐阜県 5,724             | 愛知県 6,976  | 京都府 3,713                | 山梨県 6,584  |
| 17 | 長野県 5,676             | 鳥取県 6,909  | 岐阜県 3,578                | 福島県 6,568  |
| 18 | 鹿児島県 5,432            | 鳥取県 6,909  | 栃木県 3,559                | 鳥取県 6,527  |
| 19 | 京都府 5,095             | 静岡県 6,845  | 岡山県 3,556                | 愛知県 6,471  |
| 20 | 沖縄県 4,891             | 京都府 6,793  | 鹿児島県 3,338               | 山形県 6,460  |
| 21 | 熊本県 4,870             | 三重県 6,717  | 福島県 3,324                | 新潟県 6,447  |
| 22 | 群馬県 4,348             | 富山県 6,610  | 山口県 3,163                | 滋賀県 6,436  |
| 23 | 栃木県 4,231             | 山口県 6,603  | 群馬県 2,915                | 兵庫県 6,430  |
| 24 | 三重県 4,192             | 兵庫県 6,598  | 長野県 2,899                | 秋田県 6,416  |
| 25 | 福井県 4,121             | 長崎県 6,469  | 愛媛県 2,410                | 島根県 6,351  |
| 26 | 山口県 3,959             | 宮崎県 6,434  | 滋賀県 2,373                | 栃木県 6,343  |
| 27 | 岩手県 3,748             | 神奈川県 6,215 | 熊本県 2,237                | 茨城県 6,299  |
| 28 | 岡山県 3,654             | 大阪府 6,209  | 青森県 2,230                | 福岡県 6,169  |
| 29 | 長崎県 3,558             | 広島県 6,143  | 岩手県 2,137                | 東京都 6,165  |
| 30 | 滋賀県 3,208             | 石川県 6,115  | 大分県 2,133                | 富山県 6,120  |
| 31 | 石川県 3,081             | 山形県 6,086  | 沖縄県 1,881                | 奈良県 6,101  |
| 32 | 和歌山県 3,073            | 秋田県 6,051  | 富山県 1,821                | 徳島県 6,100  |
| 33 | 青森県 3,027             | 千葉県 5,939  | 宮崎県 1,722                | 香川県 5,819  |
| 34 | 富山県 3,022             | 群馬県 5,920  | 香川県 1,684                | 岡山県 5,682  |
| 35 | 宮崎県 2,835             | 奈良県 5,871  | 福井県 1,612                | 熊本県 5,540  |
| 36 | 大分県 2,822             | 宮城県 5,829  | 秋田県 1,529                | 神奈川県 5,387 |
| 37 | 秋田県 2,787             | 大分県 5,670  | 石川県 1,527                | 群馬県 5,343  |
| 38 | 山形県 2,771             | 新潟県 5,611  | 和歌山県 1,520               | 佐賀県 5,334  |
| 39 | 愛媛県 2,753             | 佐賀県 5,573  | 山形県 1,481                | 千葉県 5,333  |
| 40 | 山梨県 2,433             | 栃木県 5,517  | 長崎県 1,413                | 広島県 5,301  |
| 41 | 島根県 2,295             | 福岡県 5,429  | 佐賀県 1,376                | 宮城県 5,276  |
| 42 | 高知県 2,111             | 香川県 5,394  | 山梨県 1,312                | 京都府 5,109  |
| 43 | 佐賀県 2,037             | 岩手県 5,340  | 奈良県 1,299                | 石川県 4,967  |
| 44 | 香川県 1,979             | 青森県 5,244  | 高知県 1,114                | 沖縄県 4,882  |
| 45 | 徳島県 1,887             | 愛媛県 5,197  | 島根県 1,055                | 長崎県 4,585  |
| 46 | 奈良県 1,757             | 岡山県 4,904  | 徳島県 984                  | 大阪府 4,517  |
| 47 | 鳥取県 1,706             | 埼玉県 4,514  | 鳥取県 802                  | 埼玉県 3,985  |

(資料) ・内閣府経済社会総合研究所 県民経済計算統計表 平成23年度-令和3年度(2008SNA、2015年基準)  
 ・県統計調査課「令和3年度宮崎県県民経済計算」  
 ・各都道府県公表の令和3年度県民経済計算

2 令和3年度 県民経済計算 主要産業別順位（生産）

| 項目 | 宿泊・飲食サービス業の<br>県内総生産<br>(名目) |        | 就業者1人当たりの<br>県内総生産 |       | 保健衛生・社会事業の<br>県内総生産<br>(名目) |        | 就業者1人当たりの<br>県内総生産 |       |
|----|------------------------------|--------|--------------------|-------|-----------------------------|--------|--------------------|-------|
|    | 億円                           | 千円     | 億円                 | 千円    | 億円                          | 千円     | 億円                 | 千円    |
| 順位 |                              |        |                    |       |                             |        |                    |       |
| 1  | 東京都                          | 16,430 | 東京都                | 3,061 | 東京都                         | 75,817 | 東京都                | 8,114 |
| 2  | 大阪府                          | 5,972  | 京都府                | 2,585 | 大阪府                         | 38,571 | 栃木県                | 5,995 |
| 3  | 神奈川県                         | 5,332  | 福井県                | 2,434 | 神奈川県                        | 33,896 | 埼玉県                | 5,845 |
| 4  | 愛知県                          | 4,869  | 和歌山県               | 2,353 | 愛知県                         | 27,595 | 静岡県                | 5,837 |
| 5  | 兵庫県                          | 3,403  | 茨城県                | 2,337 | 埼玉県                         | 24,588 | 香川県                | 5,815 |
| 6  | 埼玉県                          | 3,279  | 大分県                | 2,331 | 北海道                         | 23,166 | 千葉県                | 5,769 |
| 7  | 福岡県                          | 3,170  | 神奈川県               | 2,204 | 福岡県                         | 22,647 | 北海道                | 5,723 |
| 8  | 北海道                          | 3,118  | 岐阜県                | 2,200 | 千葉県                         | 21,905 | 岐阜県                | 5,718 |
| 9  | 千葉県                          | 3,082  | 兵庫県                | 2,193 | 兵庫県                         | 21,083 | 茨城県                | 5,714 |
| 10 | 京都府                          | 2,492  | 徳島県                | 2,180 | 静岡県                         | 13,450 | 和歌山県               | 5,708 |
| 11 | 静岡県                          | 2,316  | 長野県                | 2,179 | 広島県                         | 11,375 | 福島県                | 5,675 |
| 12 | 茨城県                          | 1,542  | 大阪府                | 2,169 | 京都府                         | 10,229 | 大阪府                | 5,670 |
| 13 | 広島県                          | 1,435  | 福島県                | 2,168 | 茨城県                         | 10,189 | 山梨県                | 5,623 |
| 14 | 長野県                          | 1,371  | 島根県                | 2,155 | 宮城県                         | 8,750  | 滋賀県                | 5,619 |
| 15 | 宮城県                          | 1,293  | 熊本県                | 2,150 | 新潟県                         | 8,689  | 愛知県                | 5,618 |
| 16 | 岐阜県                          | 1,207  | 愛知県                | 2,128 | 長野県                         | 7,951  | 宮城県                | 5,539 |
| 17 | 新潟県                          | 1,181  | 岡山県                | 2,113 | 岡山県                         | 7,877  | 福岡県                | 5,491 |
| 18 | 栃木県                          | 1,146  | 静岡県                | 2,103 | 熊本県                         | 7,643  | 福井県                | 5,489 |
| 19 | 沖縄県                          | 1,131  | 高知県                | 2,099 | 鹿児島県                        | 7,633  | 青森県                | 5,481 |
| 20 | 三重県                          | 1,054  | 山口県                | 2,079 | 群馬県                         | 7,631  | 石川県                | 5,474 |
| 21 | 群馬県                          | 1,017  | 香川県                | 2,058 | 岐阜県                         | 7,556  | 兵庫県                | 5,455 |
| 22 | 熊本県                          | 1,004  | 石川県                | 2,022 | 栃木県                         | 7,041  | 神奈川県               | 5,448 |
| 23 | 福島県                          | 981    | 秋田県                | 2,020 | 福島県                         | 7,031  | 山形県                | 5,393 |
| 24 | 岡山県                          | 974    | 福岡県                | 2,019 | 三重県                         | 6,062  | 徳島県                | 5,381 |
| 25 | 鹿児島県                         | 870    | 山梨県                | 2,011 | 長崎県                         | 6,052  | 群馬県                | 5,381 |
| 26 | 石川県                          | 787    | 宮城県                | 2,007 | 愛媛県                         | 5,718  | 京都府                | 5,376 |
| 27 | 滋賀県                          | 729    | 富山県                | 1,993 | 山口県                         | 5,650  | 新潟県                | 5,356 |
| 28 | 長崎県                          | 726    | 愛媛県                | 1,971 | 沖縄県                         | 5,516  | 富山県                | 5,353 |
| 29 | 愛媛県                          | 701    | 滋賀県                | 1,967 | 滋賀県                         | 5,244  | 秋田県                | 5,331 |
| 30 | 山口県                          | 701    | 新潟県                | 1,961 | 青森県                         | 5,125  | 岩手県                | 5,321 |
| 31 | 大分県                          | 671    | 三重県                | 1,955 | 大分県                         | 4,994  | 島根県                | 5,286 |
| 32 | 山梨県                          | 610    | 埼玉県                | 1,927 | 岩手県                         | 4,745  | 長野県                | 5,269 |
| 33 | 和歌山県                         | 591    | 長崎県                | 1,920 | 奈良県                         | 4,726  | 奈良県                | 5,255 |
| 34 | 岩手県                          | 573    | 群馬県                | 1,914 | 宮城県                         | 4,609  | 岡山県                | 5,240 |
| 35 | 青森県                          | 555    | 栃木県                | 1,900 | 石川県                         | 4,605  | 山口県                | 5,212 |
| 36 | 福井県                          | 554    | 広島県                | 1,885 | 山形県                         | 4,311  | 愛媛県                | 5,132 |
| 37 | 富山県                          | 553    | 沖縄県                | 1,865 | 香川県                         | 4,220  | 高知県                | 5,101 |
| 38 | 宮城県                          | 540    | 北海道                | 1,846 | 秋田県                         | 4,213  | 広島県                | 5,094 |
| 39 | 香川県                          | 535    | 青森県                | 1,843 | 富山県                         | 4,172  | 鹿児島県               | 5,052 |
| 40 | 山形県                          | 505    | 宮城県                | 1,842 | 和歌山県                        | 3,993  | 長崎県                | 4,976 |
| 41 | 秋田県                          | 474    | 鹿児島県               | 1,842 | 佐賀県                         | 3,473  | 宮城県                | 4,974 |
| 42 | 高知県                          | 451    | 千葉県                | 1,798 | 高知県                         | 3,455  | 佐賀県                | 4,956 |
| 43 | 奈良県                          | 450    | 鳥取県                | 1,649 | 徳島県                         | 3,358  | 大分県                | 4,924 |
| 44 | 徳島県                          | 386    | 佐賀県                | 1,643 | 島根県                         | 3,281  | 三重県                | 4,885 |
| 45 | 佐賀県                          | 379    | 岩手県                | 1,526 | 山梨県                         | 3,240  | 熊本県                | 4,826 |
| 46 | 島根県                          | 366    | 山形県                | 1,494 | 福井県                         | 3,086  | 鳥取県                | 4,794 |
| 47 | 鳥取県                          | 278    | 奈良県                | 1,471 | 鳥取県                         | 2,414  | 沖縄県                | 4,270 |

(資料) ・内閣府経済社会総合研究所 県民経済計算統計表 平成23年度-令和3年度(2008SNA、2015年基準)  
 ・県統計調査課「令和3年度宮崎県県民経済計算」  
 ・各都道府県公表の令和3年度県民経済計算

3 令和3年度 県民経済計算順位（分配）

| 項目 | 県民所得 |         | 1人当たり<br>県民所得<br>(※1) |       | 総人口<br>(※2) | 県民雇用者報酬 |         | 1人当たり<br>県民雇用者報酬<br>(※3) |       |
|----|------|---------|-----------------------|-------|-------------|---------|---------|--------------------------|-------|
|    | 億円   | 千円      | 千円                    | 人     |             | 億円      | 千円      |                          |       |
| 順位 |      |         |                       |       |             |         |         |                          |       |
| 1  | 東京都  | 807,053 | 東京都                   | 5,761 | 14,010,099  | 東京都     | 397,038 | 東京都                      | 5,821 |
| 2  | 神奈川県 | 295,440 | 愛知県                   | 3,597 | 7,516,604   | 神奈川県    | 230,642 | 兵庫県                      | 5,142 |
| 3  | 愛知県  | 270,398 | 茨城県                   | 3,438 | 2,851,682   | 大阪府     | 206,309 | 愛知県                      | 5,110 |
| 4  | 大阪府  | 268,693 | 静岡県                   | 3,314 | 3,607,595   | 愛知県     | 189,503 | 千葉県                      | 5,036 |
| 5  | 埼玉県  | 223,844 | 栃木県                   | 3,307 | 1,921,341   | 埼玉県     | 167,041 | 神奈川県                     | 5,008 |
| 6  | 千葉県  | 191,931 | 富山県                   | 3,291 | 1,025,440   | 千葉県     | 153,708 | 山梨県                      | 4,957 |
| 7  | 兵庫県  | 162,799 | 福井県                   | 3,263 | 760,440     | 兵庫県     | 117,369 | 大阪府                      | 4,921 |
| 8  | 北海道  | 145,707 | 山梨県                   | 3,243 | 805,353     | 福岡県     | 109,355 | 広島県                      | 4,906 |
| 9  | 福岡県  | 140,021 | 徳島県                   | 3,202 | 711,975     | 北海道     | 109,203 | 福井県                      | 4,812 |
| 10 | 静岡県  | 119,542 | 神奈川県                  | 3,199 | 9,236,322   | 静岡県     | 78,520  | 埼玉県                      | 4,719 |
| 11 | 茨城県  | 98,053  | 群馬県                   | 3,187 | 1,926,522   | 広島県     | 64,996  | 茨城県                      | 4,714 |
| 12 | 広島県  | 88,356  | 広島県                   | 3,179 | 2,779,630   | 茨城県     | 63,285  | 福岡県                      | 4,702 |
| 13 | 京都府  | 77,510  | 滋賀県                   | 3,161 | 1,410,509   | 京都府     | 51,964  | 石川県                      | 4,700 |
| 14 | 宮城県  | 65,619  | 三重県                   | 3,111 | 1,755,689   | 宮城県     | 49,361  | 徳島県                      | 4,630 |
| 15 | 新潟県  | 63,540  | 岐阜県                   | 3,092 | 1,960,941   | 新潟県     | 44,879  | 栃木県                      | 4,629 |
| 16 | 栃木県  | 63,534  | 和歌山県                  | 3,084 | 913,599     | 長野県     | 43,661  | 京都府                      | 4,603 |
| 17 | 群馬県  | 61,402  | 千葉県                   | 3,059 | 6,275,160   | 栃木県     | 43,107  | 長野県                      | 4,585 |
| 18 | 岐阜県  | 60,641  | 大阪府                   | 3,051 | 8,806,114   | 岐阜県     | 41,927  | 宮城県                      | 4,551 |
| 19 | 長野県  | 59,957  | 埼玉県                   | 3,049 | 7,340,467   | 群馬県     | 40,598  | 三重県                      | 4,551 |
| 20 | 三重県  | 54,627  | 京都府                   | 3,026 | 2,561,399   | 三重県     | 38,432  | 北海道                      | 4,544 |
| 21 | 福島県  | 52,927  | 兵庫県                   | 2,997 | 5,432,413   | 岡山県     | 38,388  | 山口県                      | 4,534 |
| 22 | 岡山県  | 51,459  | 石川県                   | 2,963 | 1,125,139   | 福島県     | 36,745  | 岡山県                      | 4,528 |
| 23 | 熊本県  | 47,453  | 山口県                   | 2,960 | 1,327,518   | 熊本県     | 31,629  | 香川県                      | 4,524 |
| 24 | 滋賀県  | 44,588  | 長野県                   | 2,949 | 2,033,182   | 滋賀県     | 29,992  | 静岡県                      | 4,513 |
| 25 | 鹿児島県 | 41,072  | 福島県                   | 2,921 | 1,811,940   | 山口県     | 26,897  | 岐阜県                      | 4,498 |
| 26 | 山口県  | 39,300  | 新潟県                   | 2,919 | 2,177,047   | 鹿児島県    | 26,437  | 群馬県                      | 4,493 |
| 27 | 愛媛県  | 35,275  | 島根県                   | 2,909 | 664,887     | 沖縄県     | 25,968  | 奈良県                      | 4,478 |
| 28 | 青森県  | 34,900  | 宮城県                   | 2,865 | 2,290,159   | 石川県     | 25,110  | 滋賀県                      | 4,453 |
| 29 | 富山県  | 33,745  | 山形県                   | 2,861 | 1,054,890   | 長崎県     | 25,384  | 福島県                      | 4,434 |
| 30 | 奈良県  | 33,528  | 青森県                   | 2,858 | 1,221,324   | 愛媛県     | 25,201  | 富山県                      | 4,422 |
| 31 | 石川県  | 33,338  | 香川県                   | 2,851 | 942,224     | 奈良県     | 23,399  | 和歌山県                     | 4,387 |
| 32 | 長崎県  | 33,336  | 北海道                   | 2,811 | 5,182,794   | 岩手県     | 22,394  | 新潟県                      | 4,380 |
| 33 | 沖縄県  | 33,154  | 大分県                   | 2,769 | 1,114,449   | 富山県     | 22,263  | 長崎県                      | 4,324 |
| 34 | 岩手県  | 32,125  | 熊本県                   | 2,746 | 1,728,263   | 大分県     | 21,562  | 愛媛県                      | 4,319 |
| 35 | 大分県  | 30,856  | 佐賀県                   | 2,744 | 805,971     | 青森県     | 21,378  | 大分県                      | 4,259 |
| 36 | 山形県  | 30,183  | 岡山県                   | 2,743 | 1,876,265   | 山形県     | 20,605  | 山形県                      | 4,218 |
| 37 | 和歌山県 | 28,179  | 福岡県                   | 2,733 | 5,123,748   | 香川県     | 19,394  | 熊本県                      | 4,190 |
| 38 | 香川県  | 26,858  | 秋田県                   | 2,689 | 944,902     | 宮崎県     | 18,711  | 岩手県                      | 4,101 |
| 39 | 山梨県  | 26,116  | 岩手県                   | 2,685 | 1,196,433   | 福井県     | 17,937  | 宮崎県                      | 4,031 |
| 40 | 宮崎県  | 25,562  | 愛媛県                   | 2,670 | 1,320,921   | 山梨県     | 17,110  | 島根県                      | 4,011 |
| 41 | 秋田県  | 25,404  | 高知県                   | 2,653 | 684,039     | 秋田県     | 16,745  | 秋田県                      | 3,992 |
| 42 | 福井県  | 24,816  | 鹿児島県                  | 2,605 | 1,576,391   | 和歌山県    | 15,645  | 沖縄県                      | 3,984 |
| 43 | 徳島県  | 22,796  | 長崎県                   | 2,571 | 1,296,839   | 佐賀県     | 14,317  | 青森県                      | 3,930 |
| 44 | 佐賀県  | 22,119  | 奈良県                   | 2,549 | 1,315,339   | 徳島県     | 14,000  | 佐賀県                      | 3,900 |
| 45 | 島根県  | 19,343  | 鳥取県                   | 2,507 | 548,629     | 島根県     | 13,123  | 鹿児島県                     | 3,881 |
| 46 | 高知県  | 18,147  | 宮崎県                   | 2,409 | 1,061,240   | 高知県     | 11,366  | 高知県                      | 3,841 |
| 47 | 鳥取県  | 13,753  | 沖縄県                   | 2,258 | 1,468,463   | 鳥取県     | 9,461   | 鳥取県                      | 3,636 |

(資料)・内閣府経済社会総合研究所 県民経済計算統計表 平成23年度-令和3年度(2008SNA、2015年基準)

・県統計調査課「令和3年度宮崎県県民経済計算」  
 ・各都道府県公表の令和3年度県民経済計算

(参考)※1:「1人当たり県民所得」は、「県民所得/県の総人口」を掲載している。

※2:「総人口」は、10月1日現在の総務省推計人口を掲載している。

※3:「1人当たり県民雇用者報酬」は、「県民雇用者報酬/県民雇用者数」を掲載している。県民雇用者数とは、就労地を問わず県内に居住する雇用者の数を指す。



4. 経済活動別県内総生産(名目・実数)

【平成23年度】

(単位：100万円)

| 都道府県    | 農林水産業     | 鉱業      | 製造業         | 電気・ガス・水道・廃棄物処理業 | 建設業        | 卸売・小売業     | 運輸・郵便業     | 宿泊・飲食サービス業 | 情報通信業      | 金融・保険業     | 不動産業       | 専門・科学技術・業務支援サービス業 | 公務         | 教育         | 保健衛生・社会事業  | その他のサービス   | 県内総生産       |
|---------|-----------|---------|-------------|-----------------|------------|------------|------------|------------|------------|------------|------------|-------------------|------------|------------|------------|------------|-------------|
| 01 北海道  | 641,150   | 41,345  | 1,706,214   | 557,548         | 1,167,778  | 2,515,809  | 1,230,673  | 525,403    | 644,373    | 677,719    | 2,197,599  | 1,459,924         | 1,396,923  | 843,314    | 1,876,204  | 904,032    | 18,523,863  |
| 02 青森県  | 179,315   | 6,304   | 699,487     | 109,625         | 289,115    | 546,513    | 203,229    | 102,830    | 105,233    | 153,462    | 524,216    | 248,113           | 314,280    | 263,426    | 449,385    | 206,274    | 4,377,579   |
| 03 岩手県  | 128,253   | 9,702   | 525,397     | 101,483         | 431,879    | 527,706    | 189,333    | 100,961    | 112,131    | 158,749    | 519,952    | 237,074           | 283,670    | 218,769    | 395,066    | 183,855    | 4,123,126   |
| 04 宮城県  | 117,948   | 4,078   | 996,684     | 205,844         | 482,696    | 1,378,301  | 337,244    | 192,454    | 363,730    | 302,554    | 1,050,435  | 654,803           | 616,254    | 432,329    | 696,389    | 367,472    | 8,161,826   |
| 05 秋田県  | 113,275   | 10,762  | 520,293     | 111,968         | 178,330    | 346,019    | 131,382    | 85,657     | 86,488     | 124,078    | 453,092    | 194,442           | 233,462    | 175,006    | 380,105    | 161,881    | 3,301,196   |
| 06 山形県  | 112,246   | 4,517   | 774,142     | 107,005         | 178,763    | 385,961    | 134,356    | 89,971     | 98,170     | 150,308    | 519,717    | 180,032           | 287,382    | 194,042    | 170,979    | 3,770,742  |             |
| 07 福島県  | 110,419   | 9,754   | 1,531,852   | 260,916         | 460,163    | 623,032    | 293,099    | 168,028    | 160,571    | 233,300    | 740,321    | 471,763           | 441,732    | 286,136    | 577,048    | 271,118    | 6,675,080   |
| 08 茨城県  | 234,515   | 9,461   | 4,194,218   | 319,468         | 562,841    | 964,595    | 476,379    | 239,005    | 297,052    | 327,360    | 1,188,099  | 1,380,550         | 540,587    | 452,670    | 757,296    | 545,690    | 12,559,389  |
| 09 群馬県  | 136,325   | 9,986   | 2,823,798   | 180,327         | 350,124    | 710,397    | 271,242    | 195,305    | 176,589    | 267,534    | 849,020    | 504,282           | 357,783    | 284,920    | 537,184    | 401,990    | 8,099,396   |
| 10 栃木県  | 102,256   | 3,136   | 2,745,383   | 190,774         | 323,724    | 879,471    | 264,759    | 176,952    | 190,747    | 257,392    | 427,449    | 421,487           | 304,359    | 321,787    | 584,783    | 358,862    | 7,987,686   |
| 11 埼玉県  | 109,792   | 8,290   | 4,589,009   | 596,342         | 881,334    | 2,417,551  | 1,023,366  | 472,835    | 560,547    | 797,064    | 3,753,301  | 1,344,484         | 1,217,131  | 753,120    | 1,771,587  | 1,058,796  | 21,497,508  |
| 12 千葉県  | 202,729   | 12,135  | 3,653,734   | 723,985         | 883,504    | 1,771,600  | 1,303,414  | 483,839    | 586,506    | 658,787    | 3,204,580  | 1,153,369         | 954,466    | 1,512,812  | 1,510,962  | 1,150,962  | 19,132,097  |
| 13 東京都  | 54,600    | 48,857  | 8,390,811   | 1,333,082       | 3,342,456  | 24,994,940 | 3,680,413  | 2,377,739  | 10,022,922 | 8,370,702  | 12,338,012 | 9,707,354         | 3,792,240  | 2,902,243  | 5,496,687  | 4,655,995  | 101,922,967 |
| 14 神奈川県 | 46,530    | 3,749   | 7,034,457   | 806,473         | 1,339,322  | 2,899,839  | 1,798,713  | 856,794    | 1,793,573  | 1,068,409  | 5,723,709  | 2,716,213         | 1,342,711  | 1,115,698  | 2,367,711  | 1,579,609  | 32,675,498  |
| 15 新潟県  | 184,688   | 88,735  | 1,778,089   | 341,998         | 606,278    | 918,076    | 409,707    | 217,269    | 238,467    | 303,583    | 1,108,141  | 498,036           | 397,157    | 381,418    | 732,624    | 414,399    | 8,605,634   |
| 16 富山県  | 48,173    | 5,375   | 1,316,909   | 134,464         | 267,312    | 495,620    | 187,166    | 93,952     | 130,626    | 156,635    | 455,824    | 232,645           | 181,825    | 160,215    | 340,249    | 191,732    | 4,415,432   |
| 17 石川県  | 43,145    | 2,838   | 799,653     | 133,062         | 210,036    | 521,662    | 171,706    | 133,533    | 158,908    | 170,358    | 571,423    | 306,769           | 226,174    | 188,963    | 382,525    | 247,413    | 4,298,612   |
| 18 福井県  | 31,768    | 1,817   | 784,975     | 251,251         | 189,086    | 304,959    | 130,234    | 85,573     | 93,652     | 135,304    | 321,485    | 234,376           | 190,433    | 152,314    | 250,467    | 150,739    | 3,324,580   |
| 19 山梨県  | 46,816    | 3,611   | 924,787     | 61,714          | 202,491    | 281,497    | 119,063    | 111,317    | 88,866     | 108,916    | 380,394    | 157,155           | 150,410    | 153,161    | 265,370    | 149,403    | 3,215,373   |
| 20 長野県  | 142,510   | 8,059   | 2,067,038   | 167,322         | 355,332    | 781,763    | 309,449    | 233,852    | 257,233    | 313,305    | 901,910    | 387,976           | 409,975    | 320,852    | 636,555    | 330,257    | 7,668,812   |
| 21 岐阜県  | 64,358    | 9,790   | 1,889,901   | 169,630         | 377,398    | 695,940    | 359,360    | 201,471    | 173,850    | 318,816    | 776,266    | 414,985           | 354,272    | 267,859    | 590,288    | 397,259    | 7,100,085   |
| 22 静岡県  | 135,131   | 8,440   | 6,026,238   | 310,153         | 788,071    | 1,496,387  | 854,478    | 406,148    | 399,780    | 617,745    | 1,721,023  | 940,922           | 625,277    | 482,145    | 1,056,142  | 685,650    | 16,641,073  |
| 23 愛知県  | 161,867   | 8,017   | 12,551,820  | 776,535         | 1,448,859  | 4,938,866  | 2,021,371  | 774,946    | 1,158,408  | 1,164,108  | 3,591,130  | 2,369,443         | 1,187,194  | 1,121,057  | 2,050,944  | 1,422,641  | 36,926,566  |
| 24 三重県  | 83,141    | 7,642   | 2,662,757   | 214,011         | 303,842    | 443,296    | 173,219    | 172,682    | 265,436    | 708,949    | 331,018    | 277,341           | 207,058    | 277,341    | 483,398    | 338,239    | 7,505,135   |
| 25 滋賀県  | 37,360    | 2,550   | 2,501,814   | 158,560         | 236,487    | 395,405    | 220,595    | 117,316    | 103,384    | 161,156    | 574,379    | 292,807           | 207,344    | 219,576    | 397,769    | 290,481    | 5,935,858   |
| 26 京都府  | 38,422    | 2,978   | 2,409,900   | 251,783         | 376,555    | 971,138    | 402,284    | 326,639    | 303,677    | 364,324    | 1,212,918  | 669,978           | 510,696    | 549,394    | 807,888    | 557,325    | 9,806,727   |
| 27 大阪府  | 19,439    | 1,795   | 6,319,978   | 1,043,991       | 1,531,033  | 6,453,560  | 2,115,712  | 954,272    | 2,148,149  | 1,725,380  | 4,973,272  | 3,303,019         | 1,366,449  | 1,300,694  | 2,932,860  | 1,638,692  | 38,263,564  |
| 28 兵庫県  | 93,699    | 5,931   | 5,215,100   | 612,287         | 688,792    | 2,042,465  | 1,111,854  | 540,093    | 590,895    | 687,097    | 2,820,870  | 1,184,149         | 697,904    | 884,384    | 1,705,314  | 997,560    | 20,023,670  |
| 29 奈良県  | 23,525    | 331     | 657,429     | 107,992         | 161,913    | 327,831    | 149,111    | 105,725    | 81,466     | 184,449    | 526,670    | 191,914           | 282,872    | 212,249    | 370,885    | 247,740    | 3,662,284   |
| 30 和歌山県 | 70,045    | 874     | 1,093,821   | 95,280          | 211,367    | 329,720    | 149,354    | 96,121     | 81,741     | 119,638    | 361,834    | 154,365           | 205,530    | 161,066    | 329,414    | 182,905    | 3,659,710   |
| 31 鳥取県  | 43,366    | 853     | 213,192     | 50,567          | 105,223    | 190,192    | 77,734     | 51,577     | 56,397     | 86,920     | 223,431    | 88,441            | 137,658    | 109,323    | 205,254    | 77,376     | 1,727,957   |
| 32 島根県  | 44,804    | 2,810   | 353,966     | 103,095         | 200,851    | 282,662    | 99,808     | 63,684     | 75,918     | 90,362     | 284,074    | 135,084           | 172,789    | 138,484    | 266,508    | 107,750    | 2,417,385   |
| 33 岡山県  | 72,682    | 6,024   | 2,105,495   | 213,668         | 270,544    | 704,600    | 405,806    | 171,510    | 223,160    | 247,070    | 806,811    | 449,135           | 304,005    | 321,678    | 642,603    | 324,728    | 7,306,026   |
| 34 広島県  | 71,139    | 2,749   | 2,946,402   | 432,873         | 1,699,773  | 1,699,773  | 583,079    | 230,370    | 389,118    | 406,660    | 1,150,047  | 662,567           | 370,885    | 453,003    | 947,232    | 419,795    | 11,270,178  |
| 35 山口県  | 52,764    | 4,897   | 1,894,755   | 212,575         | 266,127    | 504,205    | 350,770    | 129,466    | 127,984    | 181,780    | 533,190    | 297,668           | 319,739    | 230,373    | 496,093    | 265,907    | 5,900,056   |
| 36 徳島県  | 62,872    | 1,863   | 816,843     | 140,910         | 130,774    | 254,066    | 107,838    | 64,379     | 79,345     | 98,450     | 314,252    | 134,596           | 183,350    | 140,334    | 285,524    | 131,721    | 2,962,605   |
| 37 香川県  | 52,144    | 4,476   | 902,890     | 100,278         | 163,492    | 447,412    | 187,434    | 88,103     | 108,341    | 169,895    | 416,663    | 217,811           | 194,450    | 168,402    | 355,800    | 180,320    | 3,772,980   |
| 38 愛媛県  | 95,271    | 3,353   | 1,312,294   | 174,613         | 230,541    | 495,358    | 242,113    | 113,910    | 146,505    | 222,617    | 519,631    | 255,068           | 227,211    | 246,441    | 480,595    | 220,164    | 5,004,536   |
| 39 高知県  | 81,247    | 8,677   | 181,961     | 59,286          | 139,544    | 263,479    | 113,532    | 77,295     | 70,724     | 101,397    | 257,130    | 128,387           | 176,073    | 141,785    | 303,166    | 129,037    | 2,466,614   |
| 40 福岡県  | 138,863   | 9,691   | 2,966,299   | 477,266         | 733,272    | 2,555,857  | 1,175,093  | 465,917    | 945,208    | 690,917    | 2,113,961  | 1,434,834         | 879,910    | 810,243    | 1,772,116  | 882,658    | 18,159,199  |
| 41 佐賀県  | 80,037    | 1,967   | 580,224     | 72,651          | 157,223    | 334,617    | 139,477    | 61,643     | 71,850     | 104,855    | 284,690    | 131,820           | 167,162    | 160,039    | 266,871    | 125,537    | 2,776,737   |
| 42 長崎県  | 116,368   | 5,194   | 648,026     | 123,578         | 213,170    | 445,023    | 176,460    | 123,975    | 124,095    | 154,275    | 480,917    | 239,360           | 360,700    | 233,782    | 517,167    | 234,225    | 4,214,903   |
| 43 熊本県  | 175,124   | 6,076   | 1,065,314   | 129,743         | 261,035    | 584,988    | 259,874    | 162,864    | 163,307    | 205,148    | 593,037    | 333,180           | 390,545    | 279,772    | 622,245    | 285,737    | 5,562,067   |
| 44 大分県  | 98,565    | 1,210   | 1,012,827   | 129,424         | 228,061    | 423,652    | 232,578    | 109,228    | 128,671    | 140,572    | 221,220    | 254,845           | 176,270    | 181,980    | 418,980    | 176,270    | 4,213,630   |
| 45 宮崎県  | 154,050   | 1,784   | 526,606     | 82,979          | 211,001    | 389,371    | 152,859    | 101,043    | 119,310    | 120,579    | 341,957    | 183,465           | 265,455    | 172,297    | 394,574    | 154,716    | 3,382,949   |
| 46 鹿児島県 | 219,200   | 18,371  | 623,349     | 114,499         | 321,188    | 676,413    | 335,897    | 154,825    | 166,897    | 209,811    | 514,186    | 279,305           | 355,786    | 280,670    | 611,586    | 276,280    | 5,195,397   |
| 47 沖縄県  | 52,690    | 3,211   | 204,396     | 141,510         | 254,969    | 379,415    | 239,710    | 153,934    | 176,104    | 143,940    | 457,854    | 319,638           | 372,691    | 214,907    | 408,353    | 217,291    | 3,744,636   |
| 全県計     | 5,104,606 | 433,965 | 107,540,527 | 13,064,256      | 23,108,476 | 73,108,513 | 25,383,404 | 12,962,945 | 24,543,340 | 23,719,816 | 64,593,921 | 37,860,895        | 24,763,548 | 20,130,315 | 40,101,542 | 24,469,461 | 523,708,923 |
| 九州      | 1,034,897 | 58,404  | 7,627,041   | 1,271,616       | 2,377,919  | 5,789,316  | 2,711,948  | 1,333,430  | 1,895,442  | 1,770,097  | 5,208,584  | 3,142,827         | 3,047,094  | 2,332,940  | 5,021,892  | 2,352,714  | 47,239,518  |

(資料) 内閣府経済社会総合研究所 県民経済計算統計表 平成23年度一令和3年度(2008SNA、2018年基準)

4. 経済活動別県内総生産(名目・実数)

【平成24年度】

(単位:100万円)

| 都道府県    | 農林水産業     | 鉱業      | 製造業         | 電気・ガス・水道・廃棄物処理業 | 建設業        | 卸売・小売業     | 運輸・郵便業     | 宿泊・飲食サービス業 | 情報通信業      | 金融・保険業     | 不動産業       | 専門・科学技術・業務支援サービス業 | 公務         | 教育         | 保健衛生・社会事業  | その他のサービス   | 県内総生産       |
|---------|-----------|---------|-------------|-----------------|------------|------------|------------|------------|------------|------------|------------|-------------------|------------|------------|------------|------------|-------------|
| 01 北海道  | 658,215   | 34,181  | 1,647,634   | 402,267         | 1,245,488  | 2,609,875  | 1,232,672  | 488,385    | 650,751    | 648,611    | 2,194,888  | 1,441,442         | 1,359,679  | 830,683    | 1,951,202  | 887,395    | 18,413,630  |
| 02 青森県  | 182,912   | 5,979   | 670,209     | 111,607         | 300,944    | 549,949    | 252,894    | 93,232     | 109,202    | 143,386    | 515,544    | 237,714           | 305,491    | 254,426    | 466,848    | 196,792    | 4,377,675   |
| 03 岩手県  | 138,005   | 9,422   | 592,916     | 106,825         | 454,368    | 548,710    | 235,323    | 96,880     | 113,060    | 164,402    | 522,679    | 241,178           | 254,910    | 218,147    | 420,087    | 188,016    | 4,329,367   |
| 04 宮城県  | 132,145   | 4,714   | 1,144,599   | 234,532         | 530,155    | 1,423,090  | 468,603    | 190,471    | 353,363    | 319,626    | 1,047,781  | 667,741           | 630,555    | 420,182    | 379,373    | 372,579    | 8,672,360   |
| 05 秋田県  | 123,074   | 10,579  | 474,285     | 122,541         | 185,584    | 358,506    | 139,999    | 80,516     | 85,975     | 119,610    | 449,595    | 190,962           | 227,730    | 170,064    | 394,457    | 158,265    | 3,284,197   |
| 06 山形県  | 120,070   | 4,469   | 757,322     | 114,266         | 176,579    | 399,325    | 154,592    | 85,692     | 97,610     | 147,408    | 507,591    | 178,045           | 282,865    | 190,345    | 380,814    | 169,316    | 3,788,117   |
| 07 福島県  | 122,158   | 8,515   | 1,670,868   | 297,099         | 502,184    | 653,909    | 366,681    | 157,226    | 159,585    | 238,310    | 744,901    | 456,695           | 423,487    | 280,668    | 613,181    | 269,763    | 6,999,360   |
| 08 茨城県  | 253,204   | 8,658   | 3,889,789   | 326,075         | 597,640    | 1,002,266  | 529,386    | 223,094    | 288,238    | 321,956    | 1,182,789  | 1,390,775         | 522,580    | 447,281    | 803,903    | 542,130    | 12,397,614  |
| 09 栃木県  | 141,324   | 8,371   | 2,817,757   | 179,184         | 302,297    | 737,580    | 294,143    | 179,379    | 177,164    | 249,583    | 835,327    | 487,931           | 356,375    | 279,012    | 567,347    | 393,765    | 8,051,821   |
| 10 群馬県  | 99,227    | 2,941   | 2,775,918   | 186,646         | 316,944    | 910,096    | 264,856    | 168,731    | 189,075    | 247,808    | 806,931    | 435,495           | 296,057    | 326,974    | 617,176    | 338,265    | 8,042,813   |
| 11 埼玉県  | 114,737   | 7,950   | 4,068,089   | 584,325         | 947,992    | 2,528,056  | 1,027,715  | 452,810    | 582,151    | 803,424    | 3,753,442  | 1,342,288         | 1,197,655  | 735,253    | 1,867,647  | 1,044,225  | 21,174,563  |
| 12 千葉県  | 210,719   | 12,033  | 3,101,964   | 766,019         | 864,227    | 1,839,033  | 1,320,414  | 485,214    | 586,578    | 656,877    | 3,200,866  | 1,195,436         | 942,999    | 755,168    | 1,610,715  | 1,207,627  | 18,866,389  |
| 13 東京都  | 56,753    | 47,893  | 8,140,109   | 1,376,193       | 3,261,154  | 25,058,933 | 3,920,808  | 2,393,837  | 10,482,218 | 8,152,883  | 12,402,304 | 10,338,681        | 3,706,505  | 2,835,657  | 5,787,887  | 4,646,910  | 102,974,233 |
| 14 神奈川県 | 46,930    | 3,670   | 6,481,481   | 819,393         | 1,352,545  | 2,976,194  | 1,832,456  | 802,810    | 1,807,644  | 1,072,982  | 5,671,845  | 2,787,170         | 1,272,515  | 1,041,456  | 2,496,981  | 1,544,561  | 32,211,629  |
| 15 新潟県  | 185,094   | 93,193  | 1,737,262   | 330,950         | 606,278    | 940,646    | 428,543    | 203,243    | 239,590    | 295,123    | 1,108,989  | 486,824           | 394,097    | 376,933    | 760,931    | 403,831    | 8,593,290   |
| 16 富山県  | 50,693    | 4,972   | 1,270,890   | 131,245         | 244,211    | 505,168    | 192,992    | 92,947     | 131,625    | 152,683    | 454,696    | 237,868           | 177,238    | 157,764    | 354,687    | 197,271    | 4,373,580   |
| 17 石川県  | 42,329    | 2,632   | 877,027     | 128,876         | 232,519    | 532,597    | 176,296    | 118,114    | 158,008    | 105,016    | 572,223    | 279,469           | 218,275    | 183,929    | 395,014    | 231,229    | 4,341,234   |
| 18 福井県  | 31,182    | 1,735   | 768,988     | 172,388         | 184,202    | 310,631    | 129,441    | 79,176     | 88,321     | 129,441    | 335,518    | 218,878           | 177,831    | 150,342    | 261,864    | 144,129    | 3,201,242   |
| 19 山梨県  | 48,416    | 3,687   | 839,959     | 61,023          | 199,895    | 286,669    | 121,281    | 101,497    | 86,825     | 105,005    | 376,366    | 151,554           | 150,356    | 150,894    | 277,421    | 142,254    | 3,114,509   |
| 20 長野県  | 143,407   | 6,977   | 1,962,021   | 162,843         | 323,513    | 801,847    | 323,266    | 230,027    | 251,671    | 397,330    | 895,122    | 397,175           | 396,000    | 317,768    | 663,141    | 335,328    | 7,554,496   |
| 21 岐阜県  | 65,677    | 8,749   | 1,933,031   | 162,041         | 327,872    | 714,199    | 353,449    | 184,900    | 173,533    | 314,340    | 785,365    | 409,176           | 351,190    | 263,101    | 625,131    | 382,753    | 7,088,198   |
| 22 静岡県  | 138,663   | 7,396   | 6,150,167   | 299,005         | 677,377    | 1,536,774  | 874,859    | 374,955    | 388,600    | 609,263    | 1,712,742  | 907,311           | 610,180    | 471,012    | 1,033,887  | 658,450    | 16,612,463  |
| 23 愛知県  | 171,228   | 7,408   | 13,261,824  | 774,182         | 1,370,604  | 4,978,760  | 2,063,277  | 727,707    | 1,138,744  | 1,168,011  | 3,688,349  | 2,347,305         | 1,440,164  | 1,094,670  | 2,151,429  | 1,388,900  | 37,665,356  |
| 24 三重県  | 85,278    | 7,410   | 2,671,593   | 212,988         | 319,432    | 601,491    | 437,774    | 164,086    | 172,559    | 253,220    | 720,915    | 328,602           | 406,599    | 272,101    | 509,649    | 340,994    | 7,551,437   |
| 25 滋賀県  | 42,984    | 2,448   | 2,290,552   | 163,297         | 229,135    | 414,331    | 238,022    | 108,694    | 105,065    | 162,474    | 529,007    | 283,220           | 196,427    | 220,809    | 415,834    | 281,757    | 5,747,886   |
| 26 京都府  | 39,851    | 2,857   | 2,300,489   | 245,395         | 373,950    | 992,556    | 433,771    | 299,393    | 297,055    | 355,217    | 1,219,007  | 637,222           | 505,609    | 547,465    | 846,948    | 526,062    | 9,686,959   |
| 27 大阪府  | 20,108    | 1,798   | 6,124,924   | 1,029,167       | 1,437,569  | 6,444,482  | 2,151,987  | 869,090    | 2,119,483  | 1,673,927  | 4,824,380  | 3,171,285         | 1,345,545  | 1,280,268  | 3,068,021  | 1,579,466  | 37,612,806  |
| 28 兵庫県  | 102,778   | 5,858   | 4,911,474   | 583,093         | 727,769    | 2,131,204  | 1,180,313  | 524,225    | 574,788    | 687,302    | 2,836,241  | 1,183,387         | 669,247    | 859,852    | 1,698,502  | 1,001,643  | 19,828,236  |
| 29 奈良県  | 23,484    | 363     | 658,610     | 102,423         | 153,133    | 341,460    | 161,461    | 91,086     | 92,122     | 183,484    | 515,077    | 174,167           | 283,221    | 203,459    | 384,431    | 225,586    | 3,613,129   |
| 30 和歌山県 | 69,837    | 905     | 1,016,086   | 90,910          | 277,059    | 342,377    | 162,150    | 93,601     | 79,143     | 121,224    | 358,809    | 148,882           | 199,128    | 158,262    | 343,294    | 182,304    | 3,662,340   |
| 31 鳥取県  | 43,643    | 729     | 228,184     | 48,218          | 94,525     | 195,280    | 77,693     | 45,179     | 56,032     | 86,205     | 222,865    | 85,300            | 135,601    | 110,273    | 215,260    | 75,244     | 1,730,748   |
| 32 島根県  | 45,848    | 2,509   | 348,091     | 75,263          | 185,754    | 272,436    | 99,594     | 60,031     | 75,889     | 88,312     | 282,943    | 130,431           | 172,632    | 141,211    | 278,382    | 102,613    | 2,375,546   |
| 33 岡山県  | 73,653    | 5,145   | 1,910,917   | 190,793         | 289,307    | 728,616    | 394,698    | 155,545    | 221,537    | 245,792    | 810,868    | 430,230           | 297,221    | 319,288    | 670,914    | 319,554    | 7,101,463   |
| 34 広島県  | 71,947    | 2,611   | 2,611,945   | 282,848         | 382,391    | 1,736,930  | 571,264    | 221,802    | 340,239    | 400,336    | 1,127,905  | 647,771           | 515,516    | 443,131    | 984,813    | 415,135    | 10,820,263  |
| 35 山口県  | 49,446    | 5,167   | 1,899,984   | 191,287         | 248,450    | 522,436    | 338,077    | 121,484    | 127,803    | 175,928    | 534,191    | 282,259           | 311,364    | 228,451    | 514,743    | 255,634    | 5,828,682   |
| 36 徳島県  | 65,379    | 1,969   | 794,457     | 96,879          | 120,922    | 283,936    | 114,116    | 60,638     | 77,655     | 98,642     | 321,207    | 125,439           | 176,679    | 136,019    | 294,831    | 129,455    | 2,894,484   |
| 37 香川県  | 55,419    | 4,157   | 881,770     | 88,977          | 171,187    | 452,286    | 200,932    | 84,702     | 106,704    | 167,823    | 418,767    | 215,442           | 185,370    | 163,323    | 369,043    | 376,131    | 3,761,131   |
| 38 愛媛県  | 90,806    | 3,185   | 1,108,777   | 125,138         | 202,132    | 508,037    | 250,776    | 105,995    | 143,126    | 218,582    | 518,442    | 245,326           | 223,513    | 320,174    | 496,042    | 208,818    | 4,712,741   |
| 39 高知県  | 80,713    | 8,395   | 1,763,302   | 50,448          | 138,862    | 272,225    | 120,367    | 74,473     | 70,413     | 97,120     | 256,002    | 130,572           | 170,600    | 140,198    | 314,689    | 131,850    | 2,247,588   |
| 40 福岡県  | 148,311   | 9,198   | 2,844,837   | 427,672         | 720,794    | 2,591,392  | 1,139,334  | 433,658    | 941,533    | 681,346    | 2,131,800  | 1,411,267         | 852,592    | 785,347    | 1,854,089  | 863,779    | 17,952,267  |
| 41 佐賀県  | 82,280    | 1,780   | 564,113     | 53,453          | 134,038    | 348,109    | 139,123    | 58,748     | 71,946     | 100,773    | 288,504    | 131,193           | 162,398    | 161,869    | 301,505    | 122,720    | 2,739,720   |
| 42 長崎県  | 113,507   | 5,002   | 621,631     | 81,844          | 224,471    | 461,871    | 173,364    | 116,857    | 122,076    | 150,853    | 483,590    | 236,606           | 354,849    | 540,242    | 540,242    | 230,201    | 4,170,309   |
| 43 熊本県  | 184,359   | 5,720   | 982,549     | 105,965         | 256,944    | 609,666    | 250,389    | 161,948    | 182,231    | 203,109    | 602,234    | 346,019           | 375,764    | 283,733    | 650,540    | 290,824    | 5,532,113   |
| 44 大分県  | 95,283    | 11,125  | 1,045,679   | 71,866          | 216,804    | 439,271    | 224,288    | 104,483    | 126,572    | 136,787    | 412,787    | 214,744           | 248,001    | 175,909    | 435,765    | 174,338    | 4,169,293   |
| 45 宮崎県  | 156,224   | 1,690   | 508,652     | 72,444          | 223,516    | 405,157    | 151,554    | 93,143     | 119,971    | 119,730    | 341,071    | 179,822           | 254,643    | 168,312    | 399,696    | 157,513    | 3,373,896   |
| 46 鹿児島県 | 223,135   | 18,898  | 631,978     | 97,129          | 313,816    | 693,675    | 348,715    | 143,686    | 164,649    | 205,305    | 507,196    | 272,640           | 346,802    | 277,519    | 636,352    | 265,983    | 5,184,714   |
| 47 沖縄県  | 58,889    | 3,203   | 138,353     | 138,591         | 250,186    | 394,115    | 238,099    | 153,092    | 186,100    | 138,700    | 459,516    | 333,779           | 372,204    | 216,077    | 429,089    | 224,700    | 3,763,502   |
| 全 県 計   | 5,279,304 | 418,046 | 104,331,056 | 12,475,613      | 22,867,899 | 74,366,102 | 26,304,812 | 12,356,493 | 24,894,222 | 23,277,469 | 64,524,427 | 38,165,718        | 24,155,749 | 19,712,325 | 41,963,997 | 24,144,847 | 522,199,398 |
| 九 州     | 1,061,988 | 56,616  | 7,362,792   | 1,048,964       | 2,340,569  | 5,943,256  | 2,664,864  | 1,265,615  | 1,915,078  | 1,736,603  | 5,235,658  | 3,126,070         | 2,967,253  | 2,298,313  | 5,247,278  | 2,330,058  | 46,885,814  |

(資料)内閣府経済社会総合研究所 県民経済計算統計表 平成23年度一令と3年度(2008SNA、2016年基準)

4. 経済活動別県内総生産(名目・実数)

【平成25年度】

(単位：100万円)

| 都道府県    | 農林水産業     | 鉱業      | 製造業         | 電気・ガス・水道・廃棄物処理業 | 建設業        | 卸売・小売業     | 運輸・郵便業     | 宿泊・飲食サービス業 | 情報通信業      | 金融・保険業     | 不動産業       | 専門・科学技術・業務支援サービス業 | 公務         | 教育         | 保健衛生・社会事業  | その他のサービス   | 県内総生産       |
|---------|-----------|---------|-------------|-----------------|------------|------------|------------|------------|------------|------------|------------|-------------------|------------|------------|------------|------------|-------------|
| 01 北海道  | 673,690   | 31,418  | 1,676,720   | 439,877         | 1,332,141  | 2,749,583  | 1,398,854  | 501,203    | 660,057    | 662,378    | 2,197,350  | 1,474,590         | 1,321,686  | 809,023    | 2,012,502  | 851,687    | 18,943,505  |
| 02 青森県  | 167,515   | 6,865   | 637,772     | 122,401         | 274,182    | 569,251    | 240,272    | 96,663     | 108,058    | 150,948    | 511,554    | 250,579           | 294,841    | 243,692    | 482,002    | 192,728    | 4,333,124   |
| 03 岩手県  | 129,900   | 11,081  | 629,488     | 111,597         | 580,265    | 571,708    | 247,289    | 105,638    | 116,861    | 164,473    | 520,701    | 257,078           | 250,309    | 212,005    | 432,325    | 190,659    | 4,561,964   |
| 04 宮城県  | 125,551   | 6,687   | 1,223,751   | 256,237         | 559,958    | 1,496,919  | 481,683    | 203,609    | 353,214    | 315,741    | 1,093,461  | 703,906           | 616,376    | 404,034    | 725,978    | 370,434    | 8,947,969   |
| 05 秋田県  | 111,256   | 11,789  | 454,303     | 144,428         | 216,047    | 374,610    | 130,358    | 85,557     | 86,294     | 123,461    | 448,178    | 200,061           | 175,858    | 169,073    | 405,036    | 155,124    | 3,329,118   |
| 06 山形県  | 110,231   | 5,376   | 838,889     | 127,438         | 216,933    | 417,626    | 155,425    | 90,349     | 98,582     | 154,942    | 484,797    | 184,797           | 273,302    | 183,706    | 389,195    | 164,500    | 3,931,886   |
| 07 福島県  | 115,001   | 8,899   | 1,823,623   | 383,031         | 598,797    | 696,244    | 355,161    | 167,887    | 162,171    | 243,479    | 751,163    | 463,298           | 426,855    | 275,858    | 623,983    | 264,320    | 7,399,503   |
| 08 茨城県  | 249,574   | 9,591   | 3,739,834   | 392,655         | 614,497    | 1,052,958  | 527,992    | 233,359    | 281,096    | 331,657    | 1,183,658  | 1,417,025         | 508,582    | 431,409    | 833,331    | 528,044    | 12,413,179  |
| 09 群馬県  | 126,205   | 9,367   | 3,304,743   | 187,498         | 322,587    | 774,732    | 280,228    | 186,679    | 179,451    | 252,533    | 810,675    | 498,691           | 348,411    | 278,419    | 585,633    | 383,199    | 8,578,249   |
| 10 栃木県  | 101,116   | 3,319   | 2,959,652   | 203,733         | 396,912    | 960,618    | 265,896    | 179,421    | 189,262    | 244,048    | 807,457    | 319,777           | 289,042    | 319,777    | 637,303    | 356,270    | 8,416,398   |
| 11 埼玉県  | 109,855   | 9,229   | 4,261,631   | 605,853         | 1,097,838  | 2,686,085  | 1,027,430  | 468,379    | 579,693    | 818,748    | 3,784,065  | 1,424,098         | 1,163,782  | 710,965    | 1,942,129  | 1,033,669  | 21,880,426  |
| 12 千葉県  | 200,023   | 14,446  | 3,609,700   | 981,797         | 1,041,707  | 1,928,273  | 1,378,841  | 511,613    | 592,871    | 655,979    | 3,198,503  | 1,268,597         | 910,313    | 729,580    | 1,673,150  | 1,220,010  | 20,045,751  |
| 13 東京都  | 56,562    | 54,441  | 8,078,070   | 1,449,915       | 3,423,287  | 26,306,130 | 3,985,268  | 2,335,594  | 10,941,392 | 8,421,159  | 12,599,996 | 11,028,981        | 3,686,115  | 2,820,345  | 6,045,841  | 4,648,816  | 106,210,999 |
| 14 神奈川県 | 43,825    | 4,867   | 6,331,086   | 986,766         | 1,518,970  | 3,094,213  | 1,809,293  | 816,563    | 1,843,754  | 1,093,026  | 5,686,740  | 2,781,312         | 1,231,152  | 1,021,204  | 2,592,870  | 1,486,300  | 32,567,637  |
| 15 新潟県  | 151,544   | 100,839 | 1,717,328   | 389,844         | 606,278    | 992,196    | 431,678    | 214,644    | 243,726    | 306,559    | 1,113,844  | 497,595           | 385,355    | 370,567    | 775,802    | 393,690    | 8,781,217   |
| 16 富山県  | 45,604    | 5,513   | 1,273,732   | 134,221         | 270,434    | 532,114    | 194,031    | 97,720     | 137,268    | 157,443    | 453,727    | 236,543           | 167,637    | 152,778    | 363,374    | 192,540    | 4,437,775   |
| 17 石川県  | 39,479    | 2,929   | 975,351     | 126,249         | 269,782    | 552,377    | 174,603    | 121,405    | 160,746    | 169,489    | 581,828    | 286,393           | 211,360    | 179,805    | 403,678    | 217,675    | 4,511,081   |
| 18 福井県  | 28,263    | 2,004   | 747,767     | 144,831         | 225,935    | 320,988    | 130,262    | 83,811     | 88,242     | 133,052    | 338,496    | 235,531           | 174,225    | 147,954    | 268,219    | 142,138    | 3,232,054   |
| 19 山梨県  | 46,648    | 4,542   | 887,709     | 64,196          | 206,886    | 301,323    | 119,046    | 104,471    | 87,083     | 101,295    | 372,335    | 154,707           | 145,964    | 151,064    | 282,780    | 137,548    | 3,181,283   |
| 20 長野県  | 140,337   | 7,314   | 1,995,933   | 173,726         | 402,182    | 1,151,518  | 255,155    | 118,943    | 248,020    | 311,121    | 889,298    | 413,672           | 389,490    | 310,339    | 682,621    | 336,667    | 7,750,925   |
| 21 岐阜県  | 61,939    | 9,257   | 1,832,531   | 160,352         | 366,369    | 744,908    | 362,573    | 193,646    | 180,856    | 323,800    | 794,750    | 421,918           | 346,207    | 260,787    | 642,339    | 369,425    | 7,118,409   |
| 22 静岡県  | 129,653   | 7,846   | 6,451,760   | 296,027         | 693,092    | 1,600,659  | 821,444    | 388,809    | 383,859    | 619,120    | 1,715,844  | 938,478           | 587,286    | 459,964    | 1,129,160  | 642,975    | 16,972,459  |
| 23 愛知県  | 160,090   | 8,229   | 13,893,930  | 743,353         | 1,521,294  | 5,131,270  | 1,987,545  | 736,578    | 1,163,313  | 1,180,895  | 3,755,827  | 2,442,244         | 1,094,531  | 1,091,494  | 2,217,557  | 1,360,681  | 38,717,477  |
| 24 三重県  | 78,697    | 8,710   | 2,881,519   | 207,265         | 364,366    | 628,630    | 436,937    | 172,837    | 175,280    | 257,650    | 737,813    | 337,723           | 394,656    | 269,337    | 525,243    | 331,848    | 7,869,023   |
| 25 滋賀県  | 37,642    | 2,333   | 2,415,405   | 171,789         | 257,258    | 437,674    | 223,400    | 118,943    | 107,431    | 164,701    | 591,386    | 304,148           | 198,107    | 218,233    | 429,158    | 281,969    | 5,990,957   |
| 26 京都府  | 36,504    | 3,316   | 2,226,983   | 274,918         | 430,715    | 1,027,044  | 425,244    | 302,729    | 299,350    | 353,725    | 1,236,779  | 641,420           | 483,732    | 539,113    | 875,211    | 504,091    | 9,728,064   |
| 27 大阪府  | 18,155    | 2,178   | 6,091,994   | 1,111,450       | 1,487,051  | 6,589,685  | 2,245,799  | 894,327    | 2,124,889  | 1,725,778  | 4,688,841  | 3,235,573         | 1,253,269  | 1,265,487  | 3,177,718  | 1,537,325  | 37,975,910  |
| 28 兵庫県  | 90,828    | 7,050   | 5,172,574   | 689,469         | 825,444    | 2,254,879  | 1,096,452  | 548,553    | 580,085    | 710,774    | 2,818,338  | 1,244,997         | 640,739    | 844,217    | 1,757,337  | 1,003,042  | 20,460,020  |
| 29 奈良県  | 22,198    | 629     | 644,874     | 99,796          | 183,146    | 358,059    | 154,514    | 95,905     | 90,282     | 188,615    | 511,925    | 175,289           | 265,470    | 196,477    | 397,974    | 220,531    | 3,628,293   |
| 30 和歌山県 | 64,850    | 1,136   | 1,000,757   | 100,759         | 341,328    | 366,658    | 158,594    | 95,838     | 79,195     | 124,025    | 363,252    | 147,173           | 194,020    | 153,817    | 349,821    | 173,320    | 3,738,059   |
| 31 鳥取県  | 40,988    | 743     | 227,596     | 47,722          | 112,203    | 202,635    | 76,730     | 50,314     | 56,849     | 87,812     | 224,197    | 87,586            | 137,367    | 109,341    | 221,586    | 73,480     | 1,769,184   |
| 32 島根県  | 18,155    | 3,159   | 356,393     | 75,620          | 186,592    | 299,719    | 98,859     | 64,159     | 78,695     | 87,209     | 283,455    | 138,944           | 165,211    | 137,934    | 285,457    | 99,970     | 2,419,526   |
| 33 岡山県  | 65,819    | 5,087   | 2,153,152   | 185,388         | 313,854    | 782,594    | 397,319    | 162,723    | 223,570    | 247,703    | 800,130    | 445,070           | 295,877    | 322,398    | 692,224    | 309,659    | 7,426,612   |
| 34 広島県  | 66,561    | 3,004   | 2,729,680   | 285,485         | 477,907    | 1,837,710  | 546,854    | 238,976    | 345,318    | 399,895    | 1,125,077  | 687,120           | 502,828    | 431,659    | 1,009,680  | 415,173    | 11,170,449  |
| 35 山口県  | 41,694    | 6,606   | 2,015,584   | 192,661         | 284,487    | 494,092    | 348,256    | 126,962    | 128,097    | 175,905    | 537,921    | 283,526           | 309,033    | 217,730    | 524,731    | 245,973    | 5,964,582   |
| 36 徳島県  | 59,055    | 2,574   | 835,688     | 123,701         | 147,979    | 288,572    | 124,632    | 63,789     | 78,035     | 98,294     | 331,140    | 129,212           | 173,045    | 133,410    | 301,754    | 127,605    | 3,020,008   |
| 37 香川県  | 50,192    | 4,683   | 788,945     | 96,623          | 173,796    | 464,965    | 224,269    | 85,361     | 107,446    | 168,784    | 424,869    | 215,815           | 181,400    | 160,964    | 377,024    | 163,965    | 3,709,892   |
| 38 愛媛県  | 83,100    | 3,651   | 1,116,142   | 141,877         | 221,124    | 528,499    | 287,720    | 109,600    | 143,429    | 210,331    | 519,573    | 250,993           | 218,035    | 234,136    | 503,865    | 202,599    | 4,819,879   |
| 39 高知県  | 78,519    | 8,989   | 184,308     | 56,155          | 167,530    | 285,821    | 130,648    | 83,145     | 71,499     | 97,223     | 255,127    | 138,503           | 168,886    | 136,188    | 321,171    | 132,052    | 2,332,002   |
| 40 福岡県  | 135,330   | 10,537  | 2,740,773   | 466,986         | 897,389    | 2,678,025  | 1,200,353  | 461,309    | 963,314    | 695,470    | 2,177,092  | 1,486,014         | 847,124    | 751,474    | 1,911,043  | 855,131    | 18,404,970  |
| 41 佐賀県  | 74,103    | 1,916   | 588,469     | 57,155          | 157,960    | 334,801    | 137,427    | 61,866     | 73,491     | 102,644    | 293,841    | 137,525           | 155,279    | 160,506    | 308,668    | 120,364    | 2,785,183   |
| 42 長崎県  | 107,838   | 5,831   | 574,118     | 113,356         | 249,096    | 497,350    | 175,695    | 119,572    | 121,041    | 152,592    | 482,779    | 241,795           | 343,118    | 221,795    | 551,849    | 221,191    | 4,202,989   |
| 43 熊本県  | 174,130   | 6,519   | 955,138     | 124,599         | 312,301    | 642,563    | 255,911    | 173,435    | 166,484    | 210,413    | 612,495    | 370,169           | 364,155    | 277,560    | 672,329    | 289,345    | 5,672,876   |
| 44 大分県  | 89,497    | 12,840  | 985,019     | 117,763         | 239,492    | 434,168    | 129,849    | 108,545    | 138,908    | 138,908    | 423,313    | 216,415           | 236,098    | 169,780    | 446,780    | 169,980    | 4,177,105   |
| 45 宮崎県  | 156,406   | 1,939   | 550,919     | 80,687          | 244,218    | 426,593    | 153,484    | 96,671     | 123,234    | 123,234    | 326,052    | 189,299           | 237,685    | 168,688    | 410,867    | 155,157    | 3,468,981   |
| 46 鹿児島県 | 221,113   | 18,850  | 622,895     | 105,740         | 410,720    | 735,104    | 338,007    | 148,077    | 165,942    | 206,271    | 502,529    | 280,813           | 340,018    | 270,088    | 653,198    | 254,338    | 5,313,963   |
| 47 沖縄県  | 55,480    | 3,888   | 172,069     | 147,145         | 302,805    | 414,289    | 250,788    | 159,994    | 144,380    | 144,380    | 461,131    | 350,320           | 361,683    | 212,193    | 444,349    | 219,731    | 3,894,724   |
| 全 県     | 5,023,841 | 46,202  | 107,376,488 | 13,700,024      | 25,574,388 | 77,574,423 | 26,529,431 | 12,722,383 | 25,529,367 | 23,815,252 | 64,803,329 | 39,770,282        | 23,505,534 | 19,332,618 | 43,295,845 | 23,746,927 | 536,205,619 |
| 九 州     | 1,013,897 | 62,320  | 7,189,391   | 1,213,911       | 2,818,931  | 6,162,893  | 2,737,514  | 1,329,469  | 1,954,088  | 1,773,830  | 5,279,222  | 3,272,350         | 2,885,160  | 2,226,335  | 5,399,083  | 2,285,237  | 47,920,791  |

(資料)内閣府経済社会総合研究所 県民経済計算統計表 平成23年度一令と3年度(2008SNA、2018年基準)

4. 経済活動別県内総生産(名目・実数)

【平成26年度】

(単位：100万円)

| 都道府県    | 農林水産業     | 鉱業      | 製造業         | 電気・ガス・水道・廃棄物処理業 | 建設業        | 卸売・小売業     | 運輸・郵便業     | 宿泊・飲食サービス業 | 情報通信業      | 金融・保険業     | 不動産業       | 専門・科学技術・業務支援サービス業 | 公務         | 教育         | 保健衛生・社会事業  | その他のサービス  | 県内総生産       |
|---------|-----------|---------|-------------|-----------------|------------|------------|------------|------------|------------|------------|------------|-------------------|------------|------------|------------|-----------|-------------|
| 01 北海道  | 707,589   | 33,575  | 1,715,210   | 551,478         | 1,403,403  | 2,717,135  | 1,478,602  | 495,056    | 656,527    | 671,165    | 2,215,588  | 1,456,812         | 1,344,076  | 822,919    | 2,016,937  | 832,785   | 19,317,598  |
| 02 青森県  | 166,575   | 7,478   | 663,839     | 126,492         | 272,905    | 548,453    | 249,997    | 95,672     | 98,534     | 153,517    | 511,962    | 253,731           | 309,752    | 243,042    | 483,535    | 189,873   | 4,354,535   |
| 03 岩手県  | 122,269   | 12,367  | 646,133     | 119,693         | 598,767    | 563,000    | 273,054    | 106,762    | 116,067    | 156,268    | 537,059    | 261,515           | 259,639    | 214,232    | 433,795    | 193,536   | 4,653,463   |
| 04 宮城県  | 108,908   | 8,983   | 1,338,065   | 267,551         | 839,689    | 1,504,338  | 517,788    | 212,863    | 339,322    | 311,404    | 1,115,203  | 721,089           | 576,823    | 403,047    | 723,680    | 376,617   | 9,360,976   |
| 05 秋田県  | 84,343    | 13,273  | 503,823     | 151,941         | 220,752    | 370,310    | 141,749    | 88,355     | 82,194     | 120,511    | 451,670    | 205,697           | 217,326    | 171,697    | 405,819    | 156,958   | 3,377,732   |
| 06 山形県  | 100,623   | 6,208   | 814,863     | 134,022         | 206,173    | 413,645    | 163,372    | 91,879     | 96,939     | 148,294    | 494,555    | 186,060           | 278,644    | 189,196    | 392,965    | 165,176   | 3,909,202   |
| 07 福島県  | 98,537    | 8,617   | 1,874,800   | 426,240         | 720,231    | 691,472    | 370,207    | 170,367    | 163,158    | 235,879    | 766,058    | 459,921           | 437,206    | 279,881    | 631,494    | 265,781   | 7,649,836   |
| 08 茨城県  | 234,996   | 10,059  | 3,939,363   | 429,846         | 600,596    | 1,042,505  | 529,886    | 235,318    | 275,719    | 336,253    | 1,192,064  | 1,455,327         | 509,008    | 431,403    | 843,903    | 517,218   | 12,684,160  |
| 09 栃木県  | 109,326   | 9,934   | 3,291,143   | 202,497         | 350,426    | 766,677    | 289,925    | 189,338    | 174,548    | 246,306    | 812,904    | 511,180           | 352,165    | 279,329    | 592,997    | 380,647   | 8,621,682   |
| 10 群馬県  | 99,097    | 3,524   | 3,151,522   | 221,019         | 358,268    | 931,191    | 268,451    | 182,239    | 190,608    | 209,589    | 818,653    | 471,743           | 294,817    | 325,914    | 647,341    | 358,093   | 8,580,437   |
| 11 埼玉県  | 99,881    | 10,162  | 4,239,289   | 650,542         | 1,116,887  | 2,656,578  | 1,060,702  | 486,751    | 576,869    | 797,004    | 3,771,556  | 1,435,595         | 1,086,369  | 731,302    | 1,980,950  | 1,028,650 | 21,920,291  |
| 12 千葉県  | 193,439   | 16,451  | 3,450,549   | 1,080,072       | 1,050,451  | 1,909,988  | 1,373,984  | 515,996    | 582,017    | 657,365    | 3,193,755  | 1,260,025         | 926,677    | 742,536    | 1,707,333  | 1,202,426 | 20,020,337  |
| 13 東京都  | 55,596    | 61,079  | 8,284,427   | 1,545,162       | 3,480,198  | 24,522,553 | 4,153,204  | 2,496,367  | 11,280,526 | 8,329,640  | 12,984,799 | 11,613,709        | 3,858,843  | 2,963,492  | 6,179,249  | 4,645,882 | 106,501,553 |
| 14 神奈川県 | 42,523    | 5,593   | 6,200,542   | 1,062,814       | 1,386,769  | 3,060,925  | 1,780,974  | 846,127    | 1,780,655  | 1,068,421  | 5,733,272  | 2,879,846         | 1,267,094  | 1,043,934  | 2,662,242  | 1,491,551 | 32,560,227  |
| 15 新潟県  | 135,858   | 103,964 | 1,778,331   | 420,607         | 608,278    | 979,867    | 454,716    | 216,195    | 243,297    | 299,238    | 1,121,534  | 492,155           | 394,320    | 368,573    | 775,884    | 389,789   | 8,763,889   |
| 16 富山県  | 37,928    | 5,716   | 1,348,723   | 148,856         | 276,362    | 526,515    | 208,398    | 100,378    | 130,284    | 155,685    | 471,679    | 235,805           | 173,830    | 154,070    | 366,600    | 194,411   | 4,561,404   |
| 17 石川県  | 35,630    | 3,073   | 1,014,580   | 143,424         | 246,347    | 545,552    | 189,066    | 126,275    | 161,131    | 167,193    | 587,097    | 289,822           | 223,226    | 184,523    | 406,240    | 208,625   | 4,579,443   |
| 18 福井県  | 26,202    | 2,193   | 764,979     | 121,771         | 203,530    | 317,156    | 135,563    | 86,514     | 86,909     | 126,015    | 348,411    | 243,324           | 179,628    | 151,012    | 269,878    | 143,900   | 3,233,510   |
| 19 山梨県  | 42,920    | 5,347   | 910,248     | 69,382          | 203,511    | 298,232    | 125,762    | 102,564    | 84,049     | 85,824     | 377,528    | 153,722           | 148,364    | 154,666    | 284,664    | 134,647   | 3,194,675   |
| 20 長野県  | 135,512   | 7,273   | 2,110,083   | 189,233         | 396,191    | 824,083    | 336,431    | 256,736    | 232,331    | 296,048    | 892,620    | 413,422           | 400,930    | 335,574    | 689,550    | 335,717   | 7,894,634   |
| 21 岐阜県  | 57,154    | 9,973   | 1,910,899   | 182,829         | 366,512    | 728,264    | 371,332    | 196,062    | 178,028    | 315,972    | 772,351    | 427,219           | 349,436    | 264,568    | 643,656    | 382,058   | 7,192,718   |
| 22 静岡県  | 127,084   | 7,896   | 6,351,722   | 320,182         | 694,262    | 1,582,399  | 913,055    | 386,449    | 372,650    | 598,159    | 1,709,481  | 940,679           | 598,025    | 467,804    | 1,136,470  | 630,931   | 16,955,937  |
| 23 愛知県  | 151,288   | 8,635   | 14,261,777  | 864,059         | 1,587,979  | 5,051,415  | 2,158,893  | 757,420    | 1,157,749  | 1,166,151  | 3,863,741  | 2,492,543         | 1,125,281  | 1,120,008  | 2,253,153  | 1,356,675 | 39,647,921  |
| 24 三重県  | 31,077    | 9,711   | 2,801,927   | 244,319         | 342,164    | 623,012    | 449,126    | 173,098    | 172,146    | 257,111    | 741,007    | 337,291           | 402,090    | 273,736    | 526,389    | 325,566   | 7,823,391   |
| 25 滋賀県  | 31,551    | 2,195   | 2,397,746   | 181,321         | 245,815    | 433,832    | 250,162    | 125,451    | 106,594    | 163,947    | 598,474    | 312,784           | 202,289    | 228,851    | 437,235    | 285,482   | 6,037,361   |
| 26 京都府  | 33,269    | 3,647   | 2,334,639   | 286,206         | 463,659    | 1,016,093  | 456,698    | 297,503    | 291,767    | 383,073    | 1,251,870  | 623,643           | 499,970    | 561,046    | 883,468    | 486,245   | 9,922,615   |
| 27 大阪府  | 17,319    | 2,499   | 6,368,577   | 1,144,875       | 1,534,480  | 6,482,607  | 2,224,900  | 933,835    | 2,113,245  | 1,896,139  | 4,670,797  | 3,351,292         | 1,309,363  | 1,314,091  | 3,222,159  | 1,560,087 | 38,736,206  |
| 28 兵庫県  | 88,844    | 8,072   | 5,385,161   | 715,888         | 851,189    | 2,227,917  | 1,262,915  | 511,689    | 546,723    | 691,390    | 2,817,336  | 1,153,122         | 657,118    | 823,297    | 1,764,578  | 921,956   | 20,641,328  |
| 29 奈良県  | 20,211    | 936     | 682,073     | 105,534         | 179,305    | 355,052    | 163,691    | 99,002     | 88,027     | 187,998    | 512,574    | 172,943           | 275,920    | 203,415    | 400,659    | 219,188   | 3,696,808   |
| 30 和歌山県 | 62,841    | 1,352   | 925,174     | 104,282         | 322,189    | 382,213    | 172,913    | 95,862     | 77,171     | 120,985    | 367,873    | 145,415           | 202,536    | 155,684    | 352,961    | 169,835   | 3,660,753   |
| 31 鳥取県  | 40,916    | 702     | 222,900     | 52,396          | 107,608    | 200,599    | 85,993     | 48,261     | 56,198     | 84,772     | 223,469    | 88,348            | 141,491    | 109,911    | 221,641    | 75,039    | 1,773,893   |
| 32 島根県  | 36,852    | 3,415   | 359,346     | 83,919          | 191,384    | 296,143    | 111,794    | 66,054     | 78,452     | 81,948     | 282,237    | 140,835           | 168,272    | 140,835    | 288,786    | 101,594   | 2,453,403   |
| 33 岡山県  | 62,654    | 4,405   | 2,032,578   | 196,969         | 311,963    | 754,098    | 450,498    | 164,175    | 220,772    | 247,728    | 812,121    | 440,657           | 302,096    | 325,860    | 696,550    | 304,822   | 7,376,968   |
| 34 広島県  | 66,441    | 3,278   | 3,136,873   | 314,972         | 470,346    | 1,812,935  | 641,962    | 253,863    | 342,764    | 395,921    | 1,142,910  | 718,537           | 441,186    | 411,186    | 1,020,308  | 422,745   | 11,788,103  |
| 35 山口県  | 35,849    | 7,874   | 2,066,135   | 219,308         | 310,424    | 489,086    | 369,526    | 128,582    | 127,063    | 179,882    | 537,525    | 273,775           | 312,180    | 219,659    | 522,613    | 241,369   | 6,083,327   |
| 36 徳島県  | 54,614    | 3,165   | 885,292     | 150,207         | 139,357    | 271,590    | 121,603    | 66,374     | 76,859     | 94,237     | 331,108    | 130,270           | 178,546    | 137,585    | 304,791    | 129,697   | 3,098,378   |
| 37 香川県  | 48,205    | 4,984   | 764,506     | 103,919         | 192,107    | 459,301    | 227,481    | 85,954     | 104,301    | 164,467    | 428,457    | 212,497           | 189,449    | 163,916    | 378,746    | 158,425   | 3,713,710   |
| 38 愛媛県  | 85,700    | 3,933   | 1,084,998   | 159,071         | 231,424    | 522,280    | 282,052    | 113,357    | 140,916    | 209,048    | 509,000    | 252,287           | 231,898    | 231,898    | 508,366    | 202,518   | 4,808,429   |
| 39 高知県  | 80,069    | 9,425   | 1,895,513   | 65,579          | 177,217    | 282,603    | 130,889    | 84,786     | 70,945     | 92,816     | 255,721    | 142,052           | 174,942    | 138,550    | 320,872    | 133,945   | 2,369,936   |
| 40 福岡県  | 132,033   | 11,404  | 2,733,995   | 503,738         | 929,094    | 2,640,689  | 1,292,970  | 477,389    | 961,607    | 688,609    | 2,219,118  | 1,511,722         | 865,532    | 762,076    | 1,922,608  | 854,239   | 18,664,159  |
| 41 佐賀県  | 74,395    | 1,905   | 614,132     | 60,688          | 149,333    | 343,222    | 145,477    | 63,926     | 72,829     | 100,659    | 294,675    | 140,659           | 160,899    | 164,712    | 311,437    | 217,779   | 2,842,685   |
| 42 長崎県  | 111,140   | 5,982   | 475,148     | 120,675         | 264,867    | 492,534    | 180,159    | 124,719    | 117,115    | 152,048    | 483,656    | 219,658           | 349,515    | 349,515    | 548,519    | 210,029   | 4,116,510   |
| 43 熊本県  | 167,559   | 7,047   | 977,666     | 132,423         | 278,379    | 636,105    | 267,347    | 177,059    | 166,287    | 211,278    | 585,057    | 371,228           | 383,517    | 287,896    | 678,791    | 288,578   | 5,688,237   |
| 44 大分県  | 89,272    | 13,800  | 1,004,945   | 129,206         | 236,972    | 429,570    | 239,490    | 109,609    | 130,375    | 138,488    | 425,085    | 213,180           | 243,540    | 169,572    | 447,922    | 169,220   | 4,229,588   |
| 45 宮崎県  | 159,084   | 2,110   | 579,450     | 88,638          | 218,162    | 422,075    | 162,577    | 98,588     | 119,602    | 117,285    | 329,297    | 195,666           | 248,844    | 175,114    | 417,725    | 157,089   | 3,520,542   |
| 46 鹿児島県 | 232,317   | 20,250  | 651,395     | 114,367         | 355,192    | 725,773    | 344,277    | 149,668    | 165,312    | 199,374    | 506,343    | 283,413           | 351,797    | 278,292    | 699,061    | 252,671   | 5,342,676   |
| 47 沖縄県  | 4,838,421 | 49,877  | 109,405,416 | 14,872,314      | 25,935,552 | 75,241,520 | 27,830,738 | 13,050,176 | 25,616,094 | 23,419,233 | 65,543,925 | 40,854,188        | 24,068,711 | 19,782,904 | 44,814,444 | 217,688   | 541,888,270 |
| 九州計     | 1,025,919 | 67,005  | 7,203,068   | 1,309,347       | 2,763,951  | 6,099,911  | 2,879,421  | 1,360,603  | 1,942,040  | 1,750,270  | 5,317,846  | 3,296,108         | 2,977,944  | 2,284,839  | 5,434,207  | 2,270,293 | 48,367,440  |

(資料) 内閣府経済社会総合研究所 県民経済計算統計表 平成23年度一令と3年度(2008SNA、2018年基準)

4. 経済活動別県内総生産(名目・実数)

【平成27年度】

(単位：100万円)

| 都道府県    | 農林水産業     | 鉱業      | 製造業         | 電気・ガス・水道・廃棄物処理業 | 建設業        | 卸売・小売業     | 運輸・郵便業    | 宿泊・飲食サービス業 | 情報通信業      | 金融・保険業    | 不動産業       | 専門・科学技術・業務支援サービス業 | 公務        | 教育        | 保健衛生・社会事業 | その他のサービス  | 県内総生産       |
|---------|-----------|---------|-------------|-----------------|------------|------------|-----------|------------|------------|-----------|------------|-------------------|-----------|-----------|-----------|-----------|-------------|
| 01 北海道  | 791,308   | 31,457  | 2,014,170   | 633,708         | 1,380,163  | 2,721,644  | 1,497,529 | 493,496    | 669,850    | 667,438   | 2,225,757  | 1,518,948         | 1,355,244 | 822,808   | 2,144,409 | 820,317   | 19,966,861  |
| 02 青森県  | 212,869   | 7,675   | 720,957     | 133,890         | 299,307    | 539,087    | 286,253   | 97,759     | 115,337    | 154,354   | 512,481    | 269,176           | 323,284   | 244,825   | 501,514   | 190,717   | 4,581,982   |
| 03 岩手県  | 137,270   | 15,087  | 661,088     | 128,942         | 546,951    | 539,597    | 284,415   | 107,253    | 118,998    | 165,685   | 553,354    | 267,917           | 256,847   | 218,690   | 458,342   | 191,393   | 4,680,603   |
| 04 宮城県  | 124,300   | 9,514   | 1,474,337   | 280,508         | 1,210,378  | 1,503,258  | 537,451   | 213,175    | 341,904    | 313,476   | 1,128,428  | 758,991           | 555,523   | 405,649   | 765,761   | 377,335   | 9,865,823   |
| 05 秋田県  | 96,953    | 13,495  | 524,884     | 161,634         | 215,160    | 384,248    | 144,643   | 89,394     | 82,591     | 122,785   | 484,357    | 215,081           | 217,253   | 168,159   | 425,655   | 158,359   | 3,436,136   |
| 06 山形県  | 112,705   | 6,174   | 870,314     | 141,661         | 215,230    | 418,247    | 167,752   | 93,387     | 97,588     | 153,345   | 487,345    | 199,850           | 284,949   | 166,874   | 416,873   | 166,742   | 4,039,955   |
| 07 福島県  | 109,958   | 10,114  | 1,752,971   | 462,653         | 792,786    | 725,427    | 391,300   | 177,426    | 169,538    | 251,139   | 781,703    | 492,041           | 441,859   | 279,513   | 665,292   | 272,691   | 7,813,613   |
| 08 茨城県  | 272,392   | 9,952   | 4,283,387   | 465,310         | 706,083    | 1,053,398  | 569,717   | 227,269    | 288,617    | 343,288   | 1,207,428  | 1,499,614         | 517,365   | 441,062   | 903,656   | 514,870   | 13,374,797  |
| 09 栃木県  | 127,674   | 9,776   | 3,569,491   | 210,471         | 386,386    | 774,071    | 300,898   | 192,643    | 175,780    | 256,011   | 816,824    | 564,777           | 352,275   | 283,149   | 633,227   | 382,429   | 9,075,532   |
| 10 群馬県  | 115,372   | 3,935   | 3,229,480   | 238,658         | 435,551    | 955,996    | 271,466   | 182,332    | 193,771    | 243,567   | 831,424    | 496,217           | 297,408   | 328,820   | 697,841   | 361,000   | 8,923,441   |
| 11 埼玉県  | 109,386   | 10,384  | 4,546,054   | 694,513         | 1,169,148  | 2,678,605  | 1,104,858 | 467,298    | 582,701    | 835,561   | 3,773,155  | 1,497,947         | 1,205,178 | 732,675   | 2,130,640 | 1,020,244 | 22,706,752  |
| 12 千葉県  | 216,707   | 17,108  | 3,714,010   | 1,133,867       | 1,122,268  | 1,931,405  | 1,386,274 | 507,577    | 595,878    | 680,100   | 3,189,860  | 1,331,196         | 938,147   | 755,219   | 1,841,289 | 1,209,001 | 20,692,605  |
| 13 東京都  | 57,495    | 55,605  | 8,376,623   | 1,572,426       | 3,719,121  | 25,121,531 | 4,422,992 | 2,565,368  | 11,887,841 | 8,491,533 | 13,331,168 | 12,481,622        | 3,964,350 | 2,825,822 | 6,576,988 | 4,639,229 | 110,020,800 |
| 14 神奈川県 | 49,179    | 6,201   | 6,626,645   | 1,144,753       | 1,514,411  | 3,088,545  | 1,866,476 | 812,449    | 1,881,057  | 1,093,860 | 5,729,118  | 3,013,237         | 1,052,235 | 1,052,235 | 2,857,816 | 1,484,279 | 33,739,444  |
| 15 新潟県  | 140,710   | 82,070  | 1,937,494   | 458,000         | 606,278    | 990,716    | 459,080   | 215,946    | 250,372    | 303,458   | 1,126,583  | 511,817           | 392,898   | 369,361   | 819,571   | 393,132   | 9,052,733   |
| 16 富山県  | 43,467    | 5,679   | 1,457,669   | 176,148         | 283,492    | 526,524    | 208,541   | 98,377     | 131,227    | 157,700   | 491,450    | 244,830           | 174,804   | 160,603   | 387,821   | 191,762   | 4,753,255   |
| 17 石川県  | 39,780    | 3,188   | 1,117,890   | 149,670         | 277,081    | 548,974    | 200,261   | 141,934    | 164,689    | 166,558   | 587,248    | 304,780           | 224,513   | 184,083   | 433,127   | 201,189   | 4,782,483   |
| 18 福井県  | 27,076    | 2,226   | 889,462     | 136,103         | 227,137    | 319,563    | 139,031   | 87,546     | 85,490     | 129,607   | 344,345    | 247,669           | 191,272   | 152,868   | 288,255   | 145,259   | 3,426,771   |
| 19 山梨県  | 46,228    | 5,802   | 1,029,848   | 76,973          | 194,214    | 298,978    | 130,937   | 105,997    | 86,435     | 99,970    | 380,268    | 160,471           | 151,038   | 157,387   | 305,380   | 135,943   | 3,368,380   |
| 20 長野県  | 144,043   | 7,559   | 2,356,172   | 215,810         | 394,981    | 324,396    | 348,016   | 270,099    | 228,891    | 308,059   | 892,669    | 444,475           | 407,445   | 317,206   | 730,534   | 347,057   | 8,290,182   |
| 21 岐阜県  | 61,335    | 9,977   | 2,087,900   | 214,245         | 366,724    | 753,308    | 378,704   | 193,543    | 180,961    | 322,671   | 772,789    | 459,927           | 359,328   | 266,199   | 689,739   | 361,257   | 7,515,341   |
| 22 静岡県  | 140,246   | 9,387   | 6,630,146   | 357,142         | 737,589    | 1,594,910  | 935,199   | 384,900    | 390,392    | 617,888   | 1,723,090  | 1,000,572         | 609,419   | 470,682   | 1,209,561 | 623,740   | 17,521,844  |
| 23 愛知県  | 164,097   | 9,674   | 15,857,597  | 1,034,163       | 1,669,208  | 5,055,102  | 2,194,245 | 735,059    | 1,295,685  | 1,184,330 | 3,938,744  | 2,652,287         | 1,153,286 | 1,106,586 | 2,418,739 | 1,351,488 | 41,913,452  |
| 24 三重県  | 82,492    | 9,863   | 2,898,259   | 304,715         | 370,311    | 370,311    | 455,975   | 171,440    | 171,891    | 256,587   | 736,275    | 346,444           | 410,763   | 274,371   | 561,396   | 326,121   | 8,069,128   |
| 25 滋賀県  | 34,607    | 2,362   | 2,552,258   | 195,015         | 262,215    | 439,220    | 262,721   | 126,292    | 106,071    | 167,413   | 602,923    | 333,231           | 208,975   | 238,649   | 462,785   | 281,594   | 6,301,204   |
| 26 京都府  | 37,742    | 3,678   | 2,739,892   | 342,607         | 430,314    | 1,025,428  | 480,185   | 289,683    | 296,727    | 356,061   | 1,273,335  | 636,988           | 517,610   | 570,363   | 942,139   | 473,383   | 10,481,383  |
| 27 大阪府  | 19,668    | 2,565   | 6,748,996   | 1,319,452       | 1,624,939  | 6,479,608  | 2,297,634 | 923,656    | 2,184,481  | 1,702,320 | 4,820,996  | 3,603,587         | 1,312,929 | 1,318,065 | 3,468,829 | 1,577,440 | 40,067,136  |
| 28 兵庫県  | 101,199   | 7,516   | 5,750,887   | 918,223         | 864,466    | 2,243,425  | 1,290,582 | 521,766    | 560,142    | 697,724   | 2,838,199  | 1,292,877         | 666,647   | 847,746   | 1,892,999 | 944,374   | 21,619,621  |
| 29 奈良県  | 20,855    | 762     | 637,961     | 114,239         | 165,939    | 359,694    | 169,776   | 90,872     | 90,403     | 191,277   | 513,522    | 179,981           | 276,185   | 197,363   | 427,560   | 209,668   | 3,665,435   |
| 30 和歌山県 | 71,158    | 1,944   | 862,459     | 130,073         | 262,232    | 369,358    | 173,487   | 92,586     | 75,875     | 119,822   | 370,636    | 158,373           | 206,512   | 149,833   | 375,437   | 167,441   | 3,621,577   |
| 31 鳥取県  | 46,477    | 814     | 253,142     | 59,079          | 128,876    | 202,765    | 86,310    | 47,750     | 57,401     | 86,794    | 224,899    | 96,259            | 143,934   | 110,097   | 237,700   | 80,036    | 1,872,800   |
| 32 島根県  | 41,371    | 4,054   | 427,652     | 198,963         | 298,021    | 110,508    | 110,508   | 65,561     | 82,420     | 84,987    | 282,514    | 150,015           | 170,580   | 140,882   | 309,197   | 102,411   | 2,582,715   |
| 33 岡山県  | 70,804    | 6,097   | 2,323,952   | 237,570         | 327,937    | 782,050    | 456,320   | 160,891    | 228,372    | 251,765   | 829,971    | 470,301           | 306,546   | 331,724   | 742,903   | 311,748   | 7,857,053   |
| 34 広島県  | 74,495    | 3,393   | 3,464,539   | 372,419         | 489,243    | 1,803,266  | 653,803   | 258,191    | 385,119    | 403,731   | 1,146,502  | 787,496           | 528,250   | 445,141   | 1,078,789 | 440,372   | 12,361,309  |
| 35 山口県  | 40,031    | 8,426   | 1,846,962   | 261,419         | 268,239    | 494,025    | 371,815   | 124,892    | 127,366    | 179,792   | 540,070    | 283,885           | 312,992   | 212,889   | 551,929   | 238,789   | 5,896,850   |
| 36 徳島県  | 61,562    | 3,668   | 882,980     | 158,829         | 140,642    | 282,026    | 122,428   | 67,810     | 78,295     | 98,671    | 330,780    | 138,025           | 183,856   | 139,068   | 319,903   | 133,900   | 3,160,440   |
| 37 香川県  | 55,012    | 4,917   | 803,688     | 108,338         | 210,899    | 482,320    | 224,650   | 86,760     | 108,052    | 166,289   | 432,360    | 226,167           | 192,446   | 162,197   | 406,788   | 161,111   | 3,829,865   |
| 38 愛媛県  | 95,073    | 4,003   | 1,171,460   | 167,047         | 243,124    | 526,987    | 282,390   | 115,170    | 143,741    | 209,833   | 507,529    | 274,116           | 237,465   | 233,614   | 539,828   | 208,510   | 4,983,460   |
| 39 高知県  | 88,896    | 9,728   | 2,018,491   | 68,633          | 176,387    | 284,947    | 129,619   | 87,641     | 72,040     | 95,188    | 257,392    | 152,794           | 174,046   | 140,908   | 343,250   | 134,515   | 2,432,385   |
| 40 福岡県  | 137,778   | 12,367  | 2,989,691   | 599,416         | 923,059    | 2,650,029  | 1,297,361 | 469,685    | 988,207    | 676,908   | 2,269,760  | 1,601,279         | 876,535   | 766,378   | 2,056,806 | 857,152   | 19,301,759  |
| 41 佐賀県  | 83,961    | 1,626   | 665,117     | 70,843          | 153,671    | 349,383    | 150,166   | 63,054     | 74,297     | 100,963   | 294,569    | 150,005           | 153,204   | 177,488   | 328,363   | 121,281   | 2,954,221   |
| 42 長崎県  | 126,733   | 6,140   | 727,604     | 175,657         | 261,902    | 497,887    | 187,978   | 125,118    | 220,496    | 146,793   | 492,408    | 233,421           | 353,880   | 229,061   | 563,779   | 211,456   | 4,498,483   |
| 43 熊本県  | 180,821   | 7,156   | 1,049,184   | 169,173         | 285,778    | 642,617    | 279,438   | 174,390    | 188,323    | 585,769   | 507,529    | 387,498           | 381,712   | 285,470   | 722,314   | 285,813   | 5,842,381   |
| 44 大分県  | 92,274    | 13,375  | 1,059,285   | 201,524         | 212,586    | 427,000    | 254,104   | 114,934    | 134,798    | 134,988   | 429,314    | 234,169           | 250,054   | 174,466   | 475,803   | 174,266   | 4,429,898   |
| 45 宮崎県  | 174,090   | 2,009   | 589,812     | 107,800         | 231,713    | 426,007    | 171,785   | 99,277     | 130,358    | 171,659   | 334,884    | 211,549           | 257,864   | 177,379   | 443,638   | 160,267   | 3,650,369   |
| 46 鹿児島県 | 244,958   | 21,648  | 703,684     | 163,608         | 407,374    | 724,679    | 350,287   | 149,267    | 171,513    | 196,046   | 509,253    | 290,844           | 333,444   | 281,125   | 700,344   | 254,123   | 5,566,514   |
| 47 沖縄県  | 53,822    | 485,840 | 117,288,426 | 16,733,411      | 27,383,559 | 413,862    | 262,743   | 165,042    | 195,210    | 147,509   | 480,073    | 395,049           | 384,399   | 225,457   | 480,319   | 224,675   | 4,161,413   |
| 全 県     | 5,382,246 | 70,011  | 7,972,901   | 1,654,138       | 2,859,642  | 6,141,474  | 2,953,856 | 1,360,767  | 1,989,273  | 1,708,868 | 5,396,047  | 3,503,814         | 3,011,129 | 2,318,804 | 5,791,366 | 2,289,033 | 50,405,038  |

(資料) 内閣府経済社会総合研究所 県民経済計算統計表 平成23年度一令と3年度(2008SNA、2016年基準)

4. 経済活動別県内総生産(名目・実数)

【平成28年度】

(単位:100万円)

| 都道府県    | 農林水産業     | 鉱業      | 製造業         | 電気・ガス・水道・廃棄物処理業 | 建設業        | 卸売・小売業     | 運輸・郵便業     | 宿泊・飲食サービス業 | 情報通信業      | 金融・保険業     | 不動産業       | 専門・科学技術・業務支援サービス業 | 公務         | 教育         | 保健衛生・社会事業  | その他のサービス   | 県内総生産       |
|---------|-----------|---------|-------------|-----------------|------------|------------|------------|------------|------------|------------|------------|-------------------|------------|------------|------------|------------|-------------|
| 01 北海道  | 802,943   | 28,479  | 1,905,275   | 630,742         | 1,456,497  | 2,786,718  | 1,472,286  | 548,115    | 674,734    | 620,242    | 2,234,330  | 1,568,879         | 1,368,657  | 827,016    | 2,186,147  | 800,239    | 20,055,982  |
| 02 青森県  | 241,839   | 6,830   | 743,127     | 142,894         | 306,165    | 533,979    | 259,078    | 105,150    | 116,368    | 147,653    | 513,382    | 273,065           | 323,494    | 247,775    | 504,849    | 182,442    | 4,605,331   |
| 03 岩手県  | 148,674   | 15,842  | 678,698     | 131,999         | 574,798    | 531,878    | 281,673    | 116,840    | 120,372    | 147,981    | 588,105    | 270,431           | 257,723    | 217,974    | 468,020    | 184,041    | 4,733,309   |
| 04 宮城県  | 138,341   | 9,054   | 1,518,787   | 289,775         | 1,124,661  | 1,440,854  | 531,850    | 232,081    | 347,030    | 298,997    | 1,138,823  | 768,730           | 402,269    | 402,669    | 794,833    | 365,097    | 9,918,826   |
| 05 秋田県  | 108,122   | 12,065  | 516,704     | 176,699         | 246,806    | 360,565    | 142,121    | 98,134     | 84,589     | 117,075    | 456,295    | 219,280           | 213,817    | 169,269    | 429,543    | 155,622    | 3,485,588   |
| 06 山形県  | 123,769   | 52,995  | 940,918     | 160,674         | 244,807    | 417,665    | 164,637    | 103,110    | 97,898     | 146,697    | 481,738    | 209,054           | 286,042    | 190,489    | 423,432    | 165,138    | 4,150,628   |
| 07 福島県  | 120,322   | 10,677  | 1,789,438   | 440,435         | 850,533    | 733,825    | 387,268    | 201,564    | 173,298    | 236,052    | 794,578    | 513,295           | 445,736    | 276,271    | 675,425    | 274,353    | 7,951,019   |
| 08 茨城県  | 307,793   | 8,919   | 4,193,964   | 446,546         | 716,987    | 1,050,712  | 616,352    | 247,512    | 297,991    | 329,351    | 1,219,757  | 1,493,979         | 507,446    | 449,879    | 936,668    | 509,460    | 13,389,674  |
| 09 栃木県  | 145,313   | 8,378   | 3,694,317   | 212,957         | 363,325    | 771,035    | 319,399    | 214,554    | 175,634    | 247,062    | 813,251    | 598,986           | 356,231    | 384,528    | 652,962    | 373,273    | 9,255,139   |
| 10 群馬県  | 126,528   | 3,823   | 3,244,215   | 239,580         | 442,648    | 964,412    | 288,320    | 198,487    | 196,412    | 239,032    | 843,783    | 525,261           | 293,179    | 325,046    | 721,807    | 357,975    | 9,028,453   |
| 11 埼玉県  | 116,819   | 9,198   | 4,611,862   | 707,975         | 1,103,172  | 2,660,611  | 1,155,633  | 505,439    | 582,782    | 823,343    | 3,761,112  | 1,542,941         | 1,206,448  | 736,457    | 2,211,216  | 1,000,947  | 22,846,472  |
| 12 千葉県  | 241,042   | 15,425  | 3,672,795   | 993,865         | 1,108,841  | 1,928,995  | 1,416,142  | 555,918    | 611,155    | 653,336    | 3,186,780  | 1,388,497         | 936,023    | 765,109    | 1,915,848  | 1,195,040  | 20,683,649  |
| 13 東京都  | 59,348    | 48,598  | 8,318,643   | 1,513,018       | 4,352,396  | 24,516,153 | 4,468,154  | 2,716,365  | 12,231,771 | 8,270,256  | 13,662,570 | 12,903,084        | 4,048,032  | 2,864,349  | 6,818,819  | 4,610,661  | 111,204,495 |
| 14 神奈川県 | 52,351    | 6,002   | 6,661,476   | 1,039,977       | 1,658,943  | 3,073,150  | 1,801,631  | 860,914    | 1,936,595  | 1,040,619  | 5,638,312  | 3,090,994         | 1,325,816  | 1,040,593  | 2,961,249  | 1,493,928  | 33,862,721  |
| 15 新潟県  | 166,672   | 73,997  | 1,924,828   | 442,154         | 606,278    | 984,412    | 438,812    | 235,079    | 253,448    | 292,368    | 1,126,308  | 520,092           | 386,419    | 367,300    | 839,004    | 387,294    | 9,096,422   |
| 16 富山県  | 48,421    | 4,863   | 1,394,326   | 173,572         | 261,820    | 500,085    | 198,774    | 107,014    | 128,900    | 150,459    | 500,996    | 246,392           | 170,273    | 164,595    | 394,811    | 185,694    | 4,639,382   |
| 17 石川県  | 44,191    | 2,858   | 1,100,188   | 141,989         | 303,622    | 543,647    | 192,284    | 143,260    | 163,960    | 162,153    | 593,263    | 314,051           | 221,997    | 183,238    | 444,785    | 194,249    | 4,763,895   |
| 18 福井県  | 28,592    | 1,956   | 812,231     | 117,208         | 219,447    | 317,177    | 141,773    | 93,673     | 89,596     | 122,855    | 364,879    | 253,996           | 175,989    | 153,583    | 294,700    | 139,394    | 3,335,917   |
| 19 山梨県  | 53,769    | 5,458   | 959,456     | 75,181          | 219,875    | 297,549    | 134,527    | 121,444    | 89,426     | 94,614     | 380,700    | 166,159           | 153,864    | 157,665    | 314,749    | 135,867    | 3,356,182   |
| 20 長野県  | 155,268   | 6,810   | 2,324,786   | 210,920         | 447,630    | 829,633    | 338,282    | 301,116    | 230,064    | 289,683    | 893,267    | 462,225           | 406,869    | 345,536    | 747,305    | 345,780    | 8,331,606   |
| 21 岐阜県  | 67,078    | 9,654   | 2,092,620   | 208,823         | 414,208    | 782,274    | 396,653    | 216,917    | 182,802    | 305,485    | 762,113    | 496,107           | 355,092    | 266,430    | 702,138    | 358,937    | 7,620,261   |
| 22 静岡県  | 149,002   | 9,675   | 6,674,420   | 354,770         | 766,396    | 1,583,900  | 968,080    | 415,636    | 398,342    | 585,544    | 1,730,004  | 1,031,066         | 608,287    | 468,951    | 1,236,470  | 600,400    | 17,640,801  |
| 23 愛知県  | 178,094   | 9,547   | 14,707,134  | 962,103         | 1,723,298  | 4,957,576  | 2,147,521  | 796,729    | 1,282,761  | 1,136,812  | 3,997,237  | 2,744,873         | 1,153,705  | 1,099,969  | 2,478,825  | 1,318,362  | 40,829,273  |
| 24 三重県  | 87,562    | 8,698   | 3,115,463   | 275,293         | 409,657    | 629,805    | 461,383    | 191,402    | 171,189    | 244,623    | 729,702    | 362,321           | 409,385    | 274,407    | 574,174    | 329,969    | 8,312,421   |
| 25 滋賀県  | 38,355    | 1,967   | 2,804,907   | 190,943         | 254,720    | 439,574    | 267,657    | 144,670    | 104,505    | 162,461    | 606,073    | 354,685           | 207,609    | 252,548    | 481,206    | 278,665    | 6,605,422   |
| 26 京都府  | 40,951    | 3,207   | 2,794,264   | 344,751         | 482,142    | 1,020,604  | 482,850    | 311,914    | 299,116    | 343,327    | 1,286,025  | 637,456           | 505,294    | 575,439    | 963,689    | 453,127    | 10,600,951  |
| 27 大阪府  | 21,055    | 2,283   | 6,562,873   | 1,305,933       | 1,737,170  | 6,341,144  | 2,344,469  | 998,466    | 2,215,035  | 1,616,564  | 4,919,286  | 3,737,862         | 1,291,435  | 1,315,705  | 3,570,082  | 1,537,704  | 40,093,607  |
| 28 兵庫県  | 112,548   | 5,912   | 5,757,101   | 952,647         | 945,944    | 2,224,308  | 1,217,887  | 576,507    | 557,875    | 662,436    | 2,830,812  | 1,377,914         | 678,976    | 881,154    | 1,941,458  | 929,063    | 21,815,289  |
| 29 奈良県  | 23,389    | 801     | 670,331     | 124,137         | 187,016    | 360,384    | 172,996    | 100,295    | 92,219     | 180,829    | 517,572    | 186,292           | 277,639    | 195,297    | 438,678    | 208,851    | 3,752,176   |
| 30 和歌山県 | 79,028    | 2,424   | 1,079,497   | 132,598         | 241,792    | 373,559    | 174,003    | 101,617    | 75,948     | 115,515    | 366,401    | 164,467           | 204,249    | 144,965    | 383,513    | 166,362    | 3,793,751   |
| 31 鳥取県  | 51,862    | 808     | 2,435,514   | 58,818          | 148,202    | 202,356    | 87,706     | 53,896     | 59,599     | 81,466     | 226,203    | 101,643           | 144,962    | 110,363    | 243,491    | 81,573     | 1,903,680   |
| 32 島根県  | 48,563    | 4,042   | 406,880     | 96,308          | 204,449    | 296,274    | 110,236    | 71,942     | 86,449     | 79,734     | 282,911    | 158,608           | 171,612    | 142,530    | 317,820    | 102,366    | 2,590,762   |
| 33 岡山県  | 81,619    | 6,828   | 2,187,087   | 234,632         | 348,034    | 759,109    | 453,728    | 173,660    | 231,379    | 242,692    | 844,586    | 484,932           | 311,059    | 333,465    | 757,209    | 306,812    | 7,778,982   |
| 34 広島県  | 78,183    | 3,044   | 3,527,070   | 348,788         | 493,815    | 1,775,025  | 649,288    | 281,652    | 378,223    | 386,461    | 1,153,075  | 813,057           | 520,840    | 450,557    | 1,093,152  | 434,800    | 12,427,057  |
| 35 山口県  | 45,416    | 7,778   | 2,159,032   | 241,653         | 317,559    | 492,467    | 367,529    | 136,176    | 127,476    | 176,165    | 539,243    | 289,426           | 309,379    | 216,761    | 558,154    | 234,278    | 6,239,515   |
| 36 徳島県  | 66,889    | 3,721   | 829,958     | 165,829         | 158,192    | 284,181    | 124,700    | 74,842     | 77,791     | 93,440     | 328,940    | 141,262           | 181,860    | 137,916    | 327,492    | 132,847    | 3,144,008   |
| 37 香川県  | 61,622    | 4,163   | 838,378     | 112,087         | 223,719    | 458,073    | 227,549    | 94,628     | 111,589    | 157,382    | 435,539    | 232,824           | 190,882    | 158,947    | 411,509    | 158,618    | 3,890,373   |
| 38 愛媛県  | 103,888   | 3,530   | 1,168,336   | 193,904         | 265,350    | 521,898    | 285,426    | 126,761    | 147,437    | 203,092    | 497,327    | 280,304           | 240,613    | 231,460    | 552,377    | 204,376    | 5,041,988   |
| 39 高知県  | 92,866    | 9,187   | 203,372     | 74,535          | 195,147    | 283,535    | 125,764    | 92,321     | 73,070     | 90,611     | 257,047    | 157,237           | 174,783    | 143,449    | 347,577    | 128,151    | 2,461,484   |
| 40 福岡県  | 162,278   | 11,674  | 2,965,992   | 616,024         | 963,265    | 2,611,793  | 1,273,357  | 520,275    | 1,022,399  | 663,798    | 2,321,473  | 1,686,770         | 873,411    | 768,632    | 2,111,750  | 852,025    | 19,522,899  |
| 41 佐賀県  | 88,313    | 1,143   | 663,109     | 74,231          | 166,772    | 333,843    | 153,786    | 67,988     | 75,091     | 95,635     | 293,959    | 154,656           | 154,512    | 175,562    | 334,967    | 117,545    | 2,962,137   |
| 42 長崎県  | 130,524   | 7,017   | 819,867     | 195,994         | 258,806    | 496,971    | 183,170    | 136,058    | 123,323    | 143,876    | 494,402    | 231,319           | 348,164    | 225,869    | 590,340    | 212,090    | 4,619,956   |
| 43 熊本県  | 199,805   | 6,298   | 1,146,401   | 189,983         | 333,755    | 640,747    | 285,459    | 185,549    | 180,834    | 204,017    | 563,579    | 384,470           | 402,452    | 284,014    | 732,786    | 272,605    | 6,048,779   |
| 44 大分県  | 96,862    | 12,687  | 933,282     | 208,145         | 231,776    | 432,580    | 253,198    | 129,512    | 136,978    | 131,161    | 431,119    | 248,878           | 174,143    | 179,985    | 484,444    | 173,528    | 4,357,228   |
| 45 宮崎県  | 188,749   | 1,659   | 605,939     | 113,158         | 226,819    | 424,106    | 175,039    | 109,005    | 123,665    | 113,327    | 339,068    | 220,499           | 255,054    | 174,464    | 451,543    | 158,604    | 3,688,950   |
| 46 鹿児島県 | 276,099   | 19,191  | 729,532     | 177,509         | 418,629    | 717,815    | 347,679    | 162,879    | 174,925    | 189,478    | 510,402    | 292,160           | 353,738    | 282,541    | 719,150    | 248,775    | 5,658,211   |
| 47 沖縄県  | 77,682    | 6,137   | 192,470     | 166,785         | 410,145    | 412,091    | 283,439    | 186,420    | 201,078    | 138,298    | 487,225    | 426,594           | 391,565    | 227,462    | 487,009    | 226,935    | 4,308,444   |
| 全 県 計   | 5,878,399 | 445,602 | 116,884,863 | 16,385,951      | 29,157,852 | 75,053,088 | 28,765,548 | 14,163,446 | 27,323,212 | 22,976,058 | 66,923,572 | 44,726,973        | 24,592,218 | 19,850,941 | 48,037,275 | 23,283,926 | 566,411,855 |
| 九 州     | 1,220,312 | 65,806  | 8,056,592   | 1,739,839       | 3,009,967  | 6,072,946  | 2,955,127  | 1,497,686  | 2,038,293  | 1,679,590  | 5,441,227  | 3,645,346         | 3,026,881  | 2,316,687  | 5,921,989  | 2,262,171  | 51,175,604  |

(資料)内閣府経済社会総合研究所 県民経済計算統計表 平成23年度一令と3年度(2008SNA、2018年基準)

4. 経済活動別県内総生産(名目・実数)

【平成29年度】

(単位：100万円)

| 都道府県    | 農林水産業     | 鉱業      | 製造業         | 電気・ガス・水道・廃棄物処理業 | 建設業        | 卸売・小売業     | 運輸・郵便業     | 宿泊・飲食サービス業 | 情報通信業      | 金融・保険業     | 不動産業       | 専門・科学技術・業務支援サービス業 | 公務         | 教育        | 保健衛生・社会事業 | その他のサービス   | 県内総生産       |
|---------|-----------|---------|-------------|-----------------|------------|------------|------------|------------|------------|------------|------------|-------------------|------------|-----------|-----------|------------|-------------|
| 01 北海道  | 869,977   | 28,467  | 1,881,892   | 666,240         | 1,542,021  | 2,886,667  | 1,520,707  | 574,472    | 660,164    | 628,690    | 2,250,088  | 1,593,515         | 1,399,910  | 828,760   | 2,180,553 | 819,973    | 20,523,042  |
| 02 青森県  | 218,053   | 7,233   | 706,867     | 144,715         | 286,868    | 554,441    | 261,096    | 109,045    | 111,777    | 148,412    | 515,706    | 278,024           | 330,797    | 243,631   | 501,237   | 188,190    | 4,569,712   |
| 03 岩手県  | 155,394   | 17,030  | 770,454     | 135,771         | 562,233    | 550,373    | 277,659    | 116,535    | 115,952    | 156,879    | 581,486    | 263,176           | 284,624    | 215,833   | 400,451   | 184,588    | 4,852,796   |
| 04 宮城県  | 144,495   | 10,278  | 1,613,180   | 301,718         | 996,532    | 3,017,818  | 538,470    | 233,460    | 336,311    | 300,206    | 1,151,738  | 760,615           | 541,359    | 407,179   | 796,369   | 369,047    | 9,990,499   |
| 05 秋田県  | 112,293   | 13,425  | 625,260     | 173,492         | 252,371    | 372,012    | 145,659    | 100,322    | 83,627     | 114,292    | 481,396    | 217,568           | 220,123    | 168,747   | 424,087   | 158,713    | 3,618,701   |
| 06 山形県  | 126,575   | 5,607   | 1,123,861   | 145,378         | 249,363    | 430,139    | 166,246    | 104,176    | 96,285     | 147,822    | 480,359    | 207,474           | 296,474    | 189,443   | 420,450   | 165,982    | 4,371,098   |
| 07 福島県  | 122,978   | 11,230  | 1,878,053   | 470,224         | 759,491    | 747,459    | 394,114    | 206,731    | 167,488    | 242,461    | 800,536    | 508,282           | 456,703    | 275,002   | 671,199   | 277,398    | 8,025,032   |
| 08 茨城県  | 309,230   | 9,282   | 4,839,740   | 459,356         | 736,685    | 1,082,691  | 658,713    | 258,506    | 297,548    | 329,028    | 1,247,638  | 1,521,618         | 516,724    | 453,196   | 940,097   | 522,282    | 14,248,690  |
| 09 群馬県  | 145,304   | 9,063   | 3,842,135   | 220,621         | 426,841    | 795,023    | 329,520    | 217,310    | 171,599    | 248,803    | 812,079    | 586,322           | 353,545    | 281,669   | 650,065   | 370,225    | 9,488,461   |
| 10 栃木県  | 122,769   | 4,045   | 3,387,271   | 256,784         | 447,533    | 627,211    | 309,695    | 204,711    | 192,136    | 244,103    | 860,908    | 536,341           | 288,632    | 321,968   | 714,982   | 367,214    | 9,281,530   |
| 11 埼玉県  | 113,553   | 9,588   | 4,945,420   | 726,079         | 1,163,280  | 2,741,441  | 1,222,182  | 524,843    | 558,251    | 845,596    | 3,747,520  | 1,551,303         | 1,215,871  | 743,161   | 2,235,958 | 1,008,946  | 23,485,603  |
| 12 千葉県  | 237,890   | 16,752  | 4,057,750   | 1,047,708       | 1,175,518  | 1,986,473  | 1,489,640  | 559,809    | 589,906    | 670,867    | 3,226,696  | 1,370,980         | 944,120    | 772,211   | 1,937,011 | 1,188,079  | 21,373,051  |
| 13 東京都  | 55,275    | 48,391  | 8,367,695   | 1,560,572       | 4,865,110  | 25,299,583 | 4,520,101  | 2,710,325  | 12,213,198 | 8,543,482  | 13,787,651 | 13,111,610        | 3,973,841  | 2,888,416 | 6,880,263 | 4,699,200  | 113,396,884 |
| 14 神奈川県 | 52,645    | 6,087   | 6,882,050   | 1,113,803       | 1,745,932  | 3,170,371  | 1,843,613  | 883,616    | 1,977,924  | 1,069,400  | 5,696,864  | 3,430,529         | 1,363,149  | 1,061,366 | 3,002,296 | 1,677,682  | 35,173,007  |
| 15 新潟県  | 184,643   | 83,514  | 2,034,236   | 457,217         | 606,278    | 1,018,263  | 449,532    | 237,665    | 247,763    | 284,311    | 1,141,833  | 513,909           | 399,554    | 370,849   | 832,676   | 390,106    | 9,266,887   |
| 16 富山県  | 47,894    | 5,107   | 1,483,856   | 187,224         | 256,899    | 519,026    | 201,501    | 107,374    | 124,900    | 151,639    | 520,867    | 246,516           | 172,490    | 166,172   | 392,698   | 187,266    | 4,781,183   |
| 17 石川県  | 43,166    | 3,054   | 1,110,077   | 147,408         | 286,531    | 582,119    | 195,343    | 148,026    | 160,318    | 159,671    | 597,915    | 315,866           | 228,953    | 182,849   | 440,407   | 199,340    | 4,817,554   |
| 18 福井県  | 29,277    | 2,186   | 837,778     | 179,349         | 269,324    | 327,596    | 152,011    | 94,103     | 88,745     | 116,381    | 367,338    | 245,890           | 188,926    | 189,601   | 289,601   | 140,684    | 3,491,347   |
| 19 山梨県  | 55,128    | 5,991   | 1,030,379   | 79,526          | 231,327    | 306,229    | 140,053    | 124,389    | 87,538     | 95,403     | 383,372    | 169,788           | 184,326    | 157,856   | 312,124   | 138,702    | 3,480,564   |
| 20 長野県  | 156,191   | 7,301   | 2,472,677   | 217,694         | 456,641    | 855,132    | 339,478    | 307,315    | 226,817    | 292,301    | 1,029,940  | 467,521           | 414,191    | 316,522   | 745,291   | 354,042    | 8,565,409   |
| 21 岐阜県  | 88,527    | 10,643  | 2,113,245   | 219,500         | 483,835    | 777,204    | 413,156    | 229,551    | 172,635    | 315,090    | 758,652    | 510,394           | 362,996    | 268,997   | 702,787   | 373,854    | 7,805,198   |
| 22 静岡県  | 148,920   | 10,054  | 6,720,516   | 359,266         | 789,708    | 1,635,517  | 1,015,966  | 425,662    | 389,728    | 592,508    | 1,758,112  | 1,036,433         | 624,701    | 471,769   | 1,237,402 | 611,846    | 17,888,717  |
| 23 愛知県  | 184,003   | 10,203  | 15,133,574  | 1,006,419       | 1,696,936  | 5,149,959  | 2,276,393  | 817,151    | 1,292,928  | 1,159,577  | 4,030,029  | 2,747,748         | 1,207,411  | 1,093,716 | 2,478,529 | 1,358,404  | 41,774,322  |
| 24 三重県  | 88,503    | 9,124   | 3,295,524   | 294,001         | 442,283    | 648,440    | 488,121    | 197,108    | 168,877    | 242,862    | 727,313    | 364,893           | 420,269    | 272,678   | 571,321   | 337,663    | 8,614,259   |
| 25 滋賀県  | 39,754    | 2,227   | 3,000,263   | 206,743         | 269,267    | 482,231    | 268,455    | 151,823    | 101,064    | 157,403    | 615,185    | 360,077           | 282,220    | 253,723   | 483,642   | 287,171    | 6,871,310   |
| 26 京都府  | 40,757    | 3,397   | 2,854,119   | 357,754         | 461,978    | 1,052,751  | 515,097    | 328,780    | 299,706    | 352,648    | 1,294,422  | 649,942           | 514,346    | 577,909   | 964,808   | 474,947    | 10,802,285  |
| 27 大阪府  | 21,550    | 2,417   | 7,035,674   | 1,357,396       | 1,837,534  | 6,593,928  | 2,418,097  | 1,030,505  | 2,192,328  | 1,647,580  | 4,977,275  | 3,791,603         | 1,317,449  | 1,357,069 | 3,580,325 | 1,582,355  | 41,378,395  |
| 28 兵庫県  | 110,490   | 6,167   | 5,872,557   | 943,995         | 906,492    | 2,298,575  | 1,245,785  | 603,881    | 552,803    | 661,411    | 2,833,121  | 1,414,712         | 672,726    | 912,718   | 1,947,103 | 984,516    | 22,122,841  |
| 29 奈良県  | 23,279    | 888     | 707,101     | 129,334         | 159,876    | 370,564    | 179,306    | 97,047     | 89,467     | 183,187    | 521,448    | 181,023           | 282,220    | 197,789   | 439,532   | 212,559    | 3,791,891   |
| 30 和歌山県 | 82,579    | 2,496   | 956,803     | 122,814         | 206,645    | 358,624    | 178,222    | 103,464    | 74,762     | 117,418    | 371,909    | 166,236           | 267,055    | 143,661   | 382,659   | 167,209    | 3,660,240   |
| 31 鳥取県  | 51,876    | 828     | 267,665     | 61,626          | 169,894    | 208,439    | 89,120     | 55,520     | 58,969     | 81,985     | 226,255    | 103,102           | 152,147    | 112,588   | 239,410   | 84,365     | 1,970,977   |
| 32 島根県  | 49,105    | 4,057   | 428,771     | 103,701         | 178,422    | 304,630    | 109,930    | 70,992     | 83,581     | 80,590     | 282,697    | 159,823           | 175,604    | 141,930   | 313,776   | 103,474    | 2,602,806   |
| 33 岡山県  | 82,773    | 7,168   | 2,344,469   | 240,244         | 308,770    | 783,957    | 467,545    | 176,234    | 224,556    | 247,884    | 866,410    | 444,357           | 318,721    | 330,771   | 751,135   | 315,362    | 7,985,163   |
| 34 広島県  | 76,706    | 3,250   | 3,386,956   | 359,962         | 590,057    | 1,840,924  | 663,443    | 288,134    | 378,000    | 398,463    | 1,166,278  | 817,371           | 527,389    | 456,956   | 1,085,482 | 443,379    | 12,529,010  |
| 35 山口県  | 41,375    | 7,930   | 2,279,942   | 258,241         | 351,299    | 507,603    | 380,737    | 138,865    | 121,038    | 177,778    | 541,994    | 286,011           | 315,943    | 218,458   | 551,462   | 239,808    | 6,438,915   |
| 36 徳島県  | 64,185    | 3,642   | 879,978     | 165,352         | 179,407    | 288,672    | 127,657    | 76,581     | 75,133     | 96,512     | 328,608    | 143,134           | 185,623    | 136,377   | 322,672   | 135,505    | 3,226,366   |
| 37 香川県  | 58,254    | 4,207   | 860,046     | 112,932         | 218,575    | 473,519    | 235,881    | 95,402     | 109,996    | 159,802    | 438,139    | 228,719           | 195,691    | 160,174   | 409,501   | 161,110    | 3,935,929   |
| 38 愛媛県  | 102,366   | 3,703   | 1,275,080   | 192,326         | 284,297    | 531,980    | 293,865    | 131,246    | 146,707    | 207,010    | 488,075    | 275,601           | 245,173    | 225,208   | 547,025   | 210,476    | 5,188,240   |
| 39 高知県  | 98,122    | 9,915   | 208,185     | 74,583          | 197,828    | 291,758    | 129,193    | 94,411     | 72,204     | 88,226     | 256,601    | 152,973           | 178,966    | 140,233   | 340,441   | 128,491    | 2,477,066   |
| 40 福岡県  | 170,371   | 11,939  | 3,051,697   | 628,711         | 971,367    | 2,706,726  | 1,339,762  | 539,967    | 1,003,133  | 687,954    | 2,362,959  | 1,716,434         | 894,473    | 772,682   | 2,105,566 | 866,053    | 19,936,654  |
| 41 佐賀県  | 88,639    | 1,338   | 697,587     | 75,816          | 163,452    | 343,429    | 160,367    | 70,112     | 75,256     | 101,507    | 294,043    | 152,333           | 156,852    | 177,426   | 331,151   | 119,448    | 3,022,043   |
| 42 長崎県  | 137,907   | 7,628   | 765,494     | 200,382         | 282,124    | 511,925    | 186,136    | 138,461    | 122,707    | 149,292    | 506,087    | 233,616           | 357,966    | 277,347   | 584,808   | 211,586    | 4,649,511   |
| 43 熊本県  | 200,016   | 6,592   | 1,129,415   | 202,932         | 513,287    | 680,362    | 285,883    | 189,839    | 173,660    | 208,694    | 558,568    | 389,266           | 398,450    | 282,908   | 732,925   | 278,860    | 6,253,416   |
| 44 大分県  | 92,931    | 13,250  | 1,070,146   | 204,624         | 239,892    | 447,816    | 255,901    | 137,368    | 135,215    | 118,947    | 435,882    | 257,056           | 251,210    | 178,619   | 480,595   | 181,933    | 4,527,580   |
| 45 宮崎県  | 187,641   | 1,881   | 646,806     | 115,944         | 224,325    | 437,389    | 180,090    | 108,219    | 115,978    | 118,977    | 339,800    | 223,927           | 286,153    | 177,051   | 448,998   | 162,227    | 3,800,354   |
| 46 鹿児島県 | 289,619   | 19,781  | 814,025     | 186,661         | 505,685    | 739,875    | 357,903    | 167,969    | 171,305    | 198,850    | 515,130    | 292,637           | 365,884    | 285,655   | 716,444   | 252,966    | 5,921,351   |
| 47 沖縄県  | 5,948,228 | 473,427 | 121,877,836 | 17,043,381      | 30,990,409 | 77,557,110 | 29,703,858 | 14,483,048 | 27,104,750 | 23,484,955 | 67,537,717 | 45,418,607        | 24,963,644 | 402,000   | 234,358   | 48,074,740 | 580,323,409 |
| 九州計     | 1,232,192 | 69,480  | 8,366,737   | 1,786,353       | 3,347,738  | 6,272,482  | 3,052,526  | 1,548,254  | 1,992,021  | 1,727,747  | 5,520,284  | 3,687,599         | 3,112,988  | 2,338,076 | 5,897,913 | 2,304,474  | 52,508,679  |

(資料) 内閣府経済社会総合研究所 県民経済計算統計表 平成23年度一令と3年度(2008SNA、2016年基準)

4. 経済活動別県内総生産(名目・実数)

【平成30年度】

(単位：100万円)

| 都道府県    | 農林水産業     | 鉱業      | 製造業         | 電気・ガス・水道・廃棄物処理業 | 建設業        | 卸売・小売業     | 運輸・郵便業     | 宿泊・飲食サービス業 | 情報通信業      | 金融・保険業     | 不動産業       | 専門・科学技術・業務支援サービス業 | 公務         | 教育         | 保健衛生・社会事業  | その他のサービス   | 県内総生産       |
|---------|-----------|---------|-------------|-----------------|------------|------------|------------|------------|------------|------------|------------|-------------------|------------|------------|------------|------------|-------------|
| 01 北海道  | 807,667   | 27,309  | 1,956,203   | 700,559         | 1,418,798  | 2,861,560  | 1,533,101  | 593,212    | 669,100    | 648,245    | 2,251,503  | 1,854,300         | 1,415,243  | 827,756    | 2,208,170  | 825,524    | 20,607,795  |
| 02 青森県  | 206,400   | 7,199   | 633,867     | 144,298         | 272,609    | 555,950    | 256,514    | 106,965    | 106,852    | 153,212    | 517,943    | 283,713           | 336,122    | 247,070    | 501,804    | 183,981    | 4,477,045   |
| 03 岩手県  | 145,860   | 17,199  | 813,961     | 132,625         | 566,831    | 560,351    | 274,169    | 114,337    | 115,617    | 161,221    | 582,296    | 263,928           | 258,379    | 215,277    | 459,744    | 180,762    | 4,888,992   |
| 04 宮城県  | 135,425   | 10,925  | 1,624,701   | 307,027         | 907,767    | 1,552,582  | 532,976    | 234,235    | 333,659    | 313,148    | 1,179,196  | 779,024           | 544,847    | 405,582    | 814,144    | 365,231    | 10,026,724  |
| 05 秋田県  | 110,410   | 13,996  | 529,877     | 168,910         | 263,024    | 389,643    | 142,410    | 99,352     | 82,907     | 117,162    | 461,574    | 218,658           | 219,953    | 165,892    | 420,123    | 158,029    | 3,521,894   |
| 06 山形県  | 120,736   | 5,580   | 1,082,088   | 145,200         | 263,790    | 425,017    | 163,409    | 102,501    | 97,048     | 150,245    | 469,230    | 209,849           | 296,277    | 187,480    | 424,298    | 162,661    | 4,324,382   |
| 07 福島県  | 119,584   | 11,040  | 1,899,467   | 470,318         | 720,260    | 724,491    | 387,881    | 203,911    | 167,084    | 249,042    | 800,142    | 507,073           | 485,179    | 270,624    | 677,028    | 272,037    | 7,973,675   |
| 08 茨城県  | 282,713   | 9,080   | 4,967,922   | 488,106         | 629,343    | 1,070,571  | 656,349    | 266,702    | 297,791    | 346,913    | 1,245,274  | 1,555,951         | 523,959    | 445,969    | 952,562    | 530,816    | 14,346,548  |
| 09 群馬県  | 137,971   | 9,207   | 3,889,165   | 231,143         | 381,729    | 786,789    | 324,217    | 216,708    | 167,996    | 258,324    | 805,438    | 583,498           | 358,288    | 277,004    | 656,011    | 361,111    | 9,502,320   |
| 10 栃木県  | 111,024   | 4,022   | 3,302,936   | 253,928         | 464,671    | 960,963    | 324,300    | 205,072    | 190,917    | 249,508    | 869,223    | 548,792           | 299,307    | 724,607    | 361,282    | 9,322,175  |             |
| 11 埼玉県  | 98,005    | 9,394   | 4,917,774   | 739,095         | 1,171,692  | 2,732,144  | 1,277,969  | 541,709    | 582,850    | 871,623    | 3,662,106  | 1,568,673         | 1,230,391  | 737,139    | 2,298,113  | 1,008,296  | 23,574,239  |
| 12 千葉県  | 204,509   | 17,100  | 4,015,629   | 1,118,910       | 1,153,871  | 1,962,636  | 558,498    | 558,498    | 572,788    | 3,274,104  | 1,409,934  | 1,409,934         | 955,275    | 773,367    | 1,987,379  | 1,169,500  | 21,485,913  |
| 13 東京都  | 49,318    | 44,203  | 8,291,746   | 1,610,236       | 4,845,236  | 25,881,637 | 4,552,296  | 2,646,362  | 12,387,903 | 8,729,009  | 13,981,574 | 13,365,497        | 4,145,668  | 2,892,202  | 7,043,908  | 4,641,169  | 114,968,715 |
| 14 神奈川県 | 42,188    | 6,082   | 6,854,492   | 1,153,491       | 1,750,430  | 3,139,662  | 1,821,594  | 912,009    | 2,054,522  | 1,094,518  | 5,627,729  | 3,519,482         | 1,389,681  | 1,059,876  | 3,092,771  | 1,697,285  | 35,448,441  |
| 15 新潟県  | 161,461   | 85,024  | 2,090,120   | 451,360         | 606,278    | 1,013,579  | 449,206    | 235,098    | 247,531    | 296,542    | 1,142,615  | 518,165           | 397,598    | 375,665    | 836,703    | 379,597    | 9,333,729   |
| 16 富山県  | 46,648    | 5,041   | 1,580,531   | 190,831         | 253,302    | 521,902    | 203,634    | 104,804    | 123,571    | 158,375    | 542,746    | 250,644           | 173,887    | 165,704    | 396,628    | 178,671    | 4,915,220   |
| 17 石川県  | 41,275    | 3,072   | 1,170,620   | 148,328         | 300,969    | 558,323    | 197,390    | 153,423    | 160,043    | 165,032    | 599,422    | 325,315           | 229,824    | 180,434    | 442,606    | 198,486    | 4,912,500   |
| 18 福井県  | 30,150    | 2,287   | 877,167     | 294,364         | 305,392    | 325,098    | 155,509    | 96,746     | 93,055     | 116,531    | 346,797    | 258,670           | 183,767    | 152,281    | 293,378    | 140,080    | 3,681,443   |
| 19 山梨県  | 55,691    | 6,180   | 1,086,787   | 83,677          | 251,750    | 305,036    | 144,570    | 125,240    | 88,576     | 93,949     | 375,018    | 179,827           | 165,025    | 160,249    | 313,169    | 138,779    | 3,574,080   |
| 20 長野県  | 154,401   | 7,358   | 2,522,868   | 219,872         | 455,428    | 845,984    | 349,310    | 303,404    | 229,404    | 301,329    | 904,945    | 475,400           | 423,025    | 317,427    | 755,685    | 353,425    | 8,652,166   |
| 21 岐阜県  | 61,954    | 11,004  | 2,286,442   | 218,817         | 460,793    | 753,744    | 427,498    | 295,846    | 178,420    | 294,883    | 746,300    | 528,517           | 374,279    | 270,123    | 712,032    | 374,635    | 7,969,871   |
| 22 静岡県  | 132,790   | 9,819   | 6,920,355   | 360,658         | 793,156    | 1,621,612  | 1,028,441  | 422,009    | 382,092    | 579,264    | 1,737,310  | 1,036,743         | 636,053    | 473,356    | 1,254,835  | 600,111    | 18,073,299  |
| 23 愛知県  | 167,205   | 10,236  | 15,512,747  | 1,027,281       | 1,683,142  | 5,146,116  | 2,296,575  | 831,284    | 1,308,600  | 1,184,386  | 3,874,719  | 2,831,458         | 1,194,040  | 1,099,995  | 2,522,327  | 1,371,917  | 42,218,177  |
| 24 三重県  | 80,304    | 8,990   | 3,422,617   | 276,155         | 411,646    | 640,417    | 503,494    | 196,794    | 170,527    | 248,569    | 716,994    | 373,562           | 424,997    | 270,116    | 576,438    | 329,632    | 8,685,482   |
| 25 滋賀県  | 37,716    | 2,358   | 3,070,503   | 204,633         | 282,098    | 446,231    | 279,367    | 141,906    | 103,671    | 155,810    | 624,722    | 343,323           | 215,262    | 251,456    | 484,806    | 269,402    | 6,926,871   |
| 26 京都府  | 36,914    | 3,383   | 2,926,385   | 336,435         | 507,679    | 1,042,370  | 512,064    | 334,962    | 307,091    | 323,954    | 1,235,735  | 665,691           | 536,625    | 566,659    | 976,651    | 469,720    | 10,856,425  |
| 27 大阪府  | 20,282    | 2,406   | 7,076,454   | 1,329,623       | 1,763,609  | 6,597,636  | 2,484,215  | 1,063,184  | 2,230,606  | 1,660,864  | 4,973,366  | 3,940,774         | 1,320,404  | 1,361,716  | 3,634,413  | 1,588,762  | 41,660,821  |
| 28 兵庫県  | 101,953   | 6,046   | 5,909,405   | 915,856         | 899,528    | 2,281,361  | 1,202,569  | 608,967    | 557,539    | 655,959    | 2,851,337  | 1,455,611         | 674,502    | 911,952    | 1,971,727  | 955,462    | 22,155,228  |
| 29 奈良県  | 21,054    | 905     | 710,318     | 131,096         | 178,122    | 365,395    | 184,854    | 94,520     | 86,974     | 180,916    | 519,761    | 185,359           | 282,871    | 193,973    | 446,223    | 212,556    | 3,823,194   |
| 30 和歌山県 | 75,751    | 2,416   | 1,047,468   | 115,300         | 252,664    | 377,680    | 174,911    | 101,317    | 76,727     | 93,577     | 377,571    | 170,014           | 210,649    | 141,855    | 381,733    | 153,290    | 3,751,947   |
| 31 鳥取県  | 49,154    | 796     | 254,842     | 60,237          | 162,839    | 206,144    | 89,902     | 56,631     | 59,101     | 85,930     | 223,879    | 104,020           | 151,754    | 112,302    | 237,909    | 82,170     | 1,948,700   |
| 32 島根県  | 47,367    | 3,880   | 450,024     | 97,258          | 186,493    | 304,965    | 111,132    | 70,306     | 84,176     | 82,260     | 281,764    | 168,017           | 178,013    | 142,726    | 313,534    | 100,396    | 2,635,313   |
| 33 岡山県  | 72,860    | 7,069   | 2,318,491   | 232,804         | 346,222    | 776,584    | 466,778    | 173,459    | 229,518    | 228,666    | 830,760    | 408,336           | 323,496    | 323,357    | 755,038    | 297,955    | 7,824,103   |
| 34 広島県  | 71,430    | 3,262   | 3,164,118   | 334,711         | 641,507    | 1,887,039  | 654,228    | 286,180    | 383,093    | 392,527    | 1,146,830  | 818,217           | 530,977    | 460,651    | 1,093,229  | 436,391    | 12,343,477  |
| 35 山口県  | 35,927    | 8,161   | 2,239,043   | 252,962         | 342,040    | 502,107    | 371,440    | 139,840    | 120,876    | 179,880    | 538,321    | 290,078           | 323,557    | 212,533    | 550,830    | 238,021    | 6,366,857   |
| 36 徳島県  | 58,415    | 3,310   | 908,141     | 164,461         | 180,367    | 281,585    | 130,778    | 75,389     | 76,429     | 97,232     | 324,022    | 152,756           | 189,227    | 134,946    | 324,265    | 133,275    | 3,255,147   |
| 37 香川県  | 54,454    | 3,991   | 858,493     | 115,336         | 194,407    | 470,169    | 238,154    | 101,076    | 110,086    | 166,320    | 436,468    | 242,948           | 202,583    | 159,704    | 413,160    | 166,172    | 3,949,686   |
| 38 愛媛県  | 102,395   | 3,650   | 1,224,347   | 191,874         | 270,500    | 534,952    | 298,186    | 132,331    | 149,897    | 200,572    | 478,953    | 279,384           | 252,106    | 209,861    | 566,468    | 207,305    | 5,117,943   |
| 39 高知県  | 83,898    | 10,405  | 216,010     | 75,837          | 182,816    | 290,842    | 126,928    | 90,635     | 73,191     | 94,223     | 252,816    | 149,623           | 184,131    | 136,280    | 339,405    | 122,799    | 2,456,757   |
| 40 福岡県  | 160,884   | 11,468  | 3,072,866   | 614,031         | 932,561    | 2,696,426  | 1,307,836  | 551,179    | 1,014,297  | 707,876    | 2,379,294  | 1,762,600         | 913,264    | 777,960    | 2,140,876  | 850,175    | 20,017,686  |
| 41 佐賀県  | 82,962    | 1,460   | 779,482     | 135,854         | 170,318    | 342,103    | 162,952    | 70,404     | 77,724     | 101,244    | 200,660    | 151,207           | 164,503    | 176,794    | 334,140    | 115,517    | 3,168,999   |
| 42 長崎県  | 123,251   | 7,786   | 794,123     | 207,807         | 313,851    | 505,966    | 186,792    | 139,464    | 128,309    | 150,900    | 490,695    | 242,945           | 368,361    | 226,083    | 587,058    | 208,507    | 4,709,172   |
| 43 熊本県  | 184,389   | 6,483   | 1,120,839   | 178,970         | 491,700    | 653,117    | 298,495    | 186,872    | 162,011    | 229,646    | 599,074    | 404,026           | 398,528    | 280,152    | 730,352    | 272,742    | 6,244,326   |
| 44 大分県  | 169,065   | 2,005   | 666,728     | 118,535         | 265,084    | 446,073    | 239,976    | 139,362    | 134,029    | 140,427    | 436,247    | 265,552           | 253,141    | 177,669    | 483,469    | 182,031    | 4,642,305   |
| 45 宮崎県  | 169,065   | 2,005   | 666,728     | 118,535         | 265,084    | 446,073    | 239,976    | 139,362    | 134,029    | 140,427    | 436,247    | 265,552           | 253,141    | 177,669    | 483,469    | 182,031    | 4,642,305   |
| 46 鹿児島県 | 280,721   | 19,586  | 763,367     | 178,999         | 489,933    | 741,064    | 365,852    | 167,491    | 172,125    | 200,995    | 514,265    | 294,871           | 371,760    | 286,316    | 728,166    | 249,073    | 5,849,900   |
| 47 沖縄県  | 60,673    | 7,599   | 193,283     | 168,054         | 455,228    | 420,644    | 289,560    | 202,270    | 194,850    | 146,137    | 518,526    | 425,187           | 415,233    | 238,403    | 511,166    | 230,351    | 4,450,969   |
| 全 県     | 5,513,448 | 473,271 | 123,177,206 | 17,279,619      | 30,997,007 | 77,899,287 | 29,907,428 | 14,541,299 | 27,436,414 | 23,876,695 | 67,366,865 | 46,397,939        | 25,370,224 | 19,964,427 | 48,819,555 | 23,684,907 | 584,350,797 |
| 九 州     | 1,130,199 | 70,186  | 8,553,081   | 1,785,649       | 3,372,536  | 6,238,410  | 3,034,550  | 1,564,375  | 1,988,586  | 1,793,387  | 5,556,332  | 3,773,115         | 3,153,003  | 2,339,780  | 5,965,701  | 2,268,214  | 52,884,523  |

(資料)内閣府経済社会総合研究所 県民経済計算統計表 平成23年度一令と3年度(2008SNA、2016年基準)



4. 経済活動別県内総生産(名目・実数)

【令和元年度】

(単位：100万円)

| 都道府県    | 農林水産業     | 鉱業     | 製造業         | 電気・ガス・水道・廃棄物処理業 | 建設業        | 卸売・小売業     | 運輸・郵便業     | 宿泊・飲食サービス業 | 情報通信業      | 金融・保険業     | 不動産業       | 専門・科学技術・業務支援サービス業 | 公務         | 教育         | 保健衛生・社会事業  | その他のサービス  | 県内総生産       |
|---------|-----------|--------|-------------|-----------------|------------|------------|------------|------------|------------|------------|------------|-------------------|------------|------------|------------|-----------|-------------|
| 01 北海道  | 810,086   | 28,669 | 1,897,190   | 703,610         | 1,614,599  | 2,857,952  | 1,522,628  | 559,872    | 661,034    | 653,556    | 2,271,715  | 1,694,589         | 1,428,289  | 835,626    | 2,267,294  | 822,778   | 20,822,039  |
| 02 青森県  | 205,987   | 7,177  | 666,935     | 151,520         | 302,286    | 548,485    | 261,395    | 98,138     | 102,354    | 151,490    | 513,767    | 283,213           | 332,034    | 245,228    | 505,916    | 183,202   | 4,521,838   |
| 03 岩手県  | 149,658   | 17,394 | 788,992     | 141,752         | 519,176    | 592,764    | 274,189    | 106,960    | 112,591    | 155,089    | 586,456    | 269,552           | 284,598    | 213,243    | 463,891    | 182,938   | 4,820,393   |
| 04 宮城県  | 135,393   | 11,214 | 1,545,182   | 327,107         | 788,961    | 1,047,259  | 536,240    | 220,021    | 326,875    | 287,910    | 1,190,344  | 806,314           | 553,705    | 407,003    | 841,589    | 369,063   | 9,813,003   |
| 05 秋田県  | 109,786   | 14,261 | 539,078     | 184,965         | 289,207    | 384,161    | 143,697    | 91,540     | 78,522     | 117,514    | 466,126    | 219,476           | 220,297    | 165,227    | 420,824    | 157,227   | 3,557,553   |
| 06 山形県  | 124,484   | 5,564  | 1,105,412   | 153,785         | 256,359    | 420,958    | 166,374    | 93,982     | 93,934     | 149,384    | 483,040    | 211,779           | 296,537    | 187,473    | 428,644    | 161,684   | 4,319,496   |
| 07 福島県  | 116,477   | 11,060 | 1,865,022   | 466,698         | 705,939    | 725,525    | 399,070    | 188,482    | 163,555    | 173,472    | 802,444    | 507,726           | 473,596    | 267,880    | 685,642    | 268,295   | 7,834,100   |
| 08 茨城県  | 272,496   | 8,899  | 4,648,017   | 482,614         | 684,155    | 1,046,716  | 661,739    | 254,371    | 290,124    | 322,580    | 1,259,073  | 1,568,739         | 525,576    | 442,013    | 977,397    | 532,294   | 14,042,669  |
| 09 栃木県  | 138,952   | 9,364  | 3,729,846   | 265,069         | 387,403    | 788,361    | 339,375    | 202,792    | 160,503    | 229,874    | 801,919    | 583,142           | 357,336    | 278,256    | 674,328    | 355,498   | 9,313,216   |
| 10 群馬県  | 108,730   | 4,007  | 3,282,213   | 258,128         | 458,409    | 947,069    | 314,798    | 190,410    | 188,096    | 250,822    | 875,083    | 564,562           | 310,182    | 329,803    | 737,379    | 355,504   | 9,202,955   |
| 11 埼玉県  | 91,450    | 9,220  | 4,880,966   | 798,045         | 1,112,617  | 2,705,606  | 1,293,469  | 509,892    | 550,819    | 856,913    | 3,603,716  | 1,588,035         | 1,244,451  | 738,032    | 2,338,433  | 988,426   | 23,438,263  |
| 12 千葉県  | 192,602   | 17,486 | 3,867,442   | 1,051,619       | 1,171,372  | 1,921,048  | 1,538,255  | 534,771    | 566,345    | 538,070    | 3,364,776  | 1,498,767         | 962,702    | 780,963    | 2,058,129  | 1,172,594 | 21,268,204  |
| 13 東京都  | 48,859    | 39,725 | 7,839,246   | 1,734,417       | 4,727,133  | 24,776,001 | 4,497,326  | 2,656,352  | 12,702,004 | 8,690,375  | 14,359,735 | 13,703,752        | 4,192,651  | 2,887,756  | 7,244,320  | 4,601,455 | 114,527,888 |
| 14 神奈川県 | 40,715    | 6,190  | 6,523,640   | 1,062,737       | 1,868,486  | 3,063,294  | 1,817,492  | 857,329    | 2,048,157  | 1,027,097  | 5,629,109  | 3,617,269         | 1,398,474  | 1,076,478  | 3,216,180  | 1,701,600 | 35,136,908  |
| 15 新潟県  | 155,518   | 77,674 | 2,005,151   | 443,681         | 606,278    | 1,009,462  | 455,890    | 215,272    | 240,411    | 297,389    | 1,149,165  | 518,841           | 388,286    | 376,168    | 850,255    | 373,959   | 9,161,689   |
| 16 富山県  | 43,255    | 4,985  | 1,516,759   | 197,666         | 262,025    | 515,601    | 202,813    | 98,849     | 121,822    | 161,565    | 551,677    | 263,373           | 174,937    | 165,399    | 404,851    | 180,691   | 4,879,156   |
| 17 石川県  | 38,997    | 3,103  | 1,046,895   | 157,402         | 288,794    | 542,434    | 201,878    | 146,502    | 148,203    | 168,826    | 604,228    | 334,421           | 229,209    | 179,203    | 445,337    | 196,196   | 4,767,854   |
| 18 福井県  | 30,607    | 2,391  | 872,855     | 251,207         | 370,063    | 316,476    | 161,463    | 93,287     | 91,291     | 121,009    | 339,649    | 263,728           | 176,178    | 149,217    | 298,803    | 144,719   | 3,684,017   |
| 19 山梨県  | 54,357    | 6,387  | 1,050,213   | 90,509          | 241,949    | 298,881    | 147,848    | 116,599    | 87,686     | 96,327     | 380,844    | 189,524           | 166,639    | 157,061    | 317,489    | 138,652   | 3,537,593   |
| 20 長野県  | 153,083   | 7,429  | 2,370,927   | 232,905         | 473,781    | 826,595    | 357,132    | 275,977    | 228,649    | 279,946    | 918,264    | 481,424           | 400,265    | 333,922    | 789,160    | 351,071   | 8,509,727   |
| 21 岐阜県  | 61,638    | 11,376 | 2,164,590   | 229,191         | 483,569    | 754,440    | 449,124    | 219,056    | 166,319    | 312,948    | 749,969    | 534,925           | 373,192    | 271,935    | 729,120    | 371,596   | 7,905,119   |
| 22 静岡県  | 125,850   | 9,606  | 6,650,150   | 371,990         | 854,066    | 1,579,570  | 1,035,417  | 395,427    | 384,760    | 583,323    | 1,711,014  | 1,049,610         | 636,737    | 477,206    | 1,292,442  | 596,935   | 17,999,572  |
| 23 愛知県  | 163,282   | 10,278 | 13,981,658  | 1,011,772       | 1,755,698  | 4,959,336  | 2,289,673  | 781,165    | 1,290,436  | 1,219,052  | 3,935,051  | 2,824,020         | 1,188,657  | 1,115,953  | 2,591,934  | 1,374,881 | 40,723,091  |
| 24 三重県  | 78,751    | 8,870  | 2,902,107   | 277,838         | 388,070    | 627,277    | 526,469    | 185,017    | 162,648    | 263,803    | 711,866    | 390,368           | 430,700    | 268,929    | 591,397    | 328,903   | 8,182,044   |
| 25 滋賀県  | 36,686    | 2,669  | 3,025,353   | 210,143         | 309,997    | 437,544    | 281,768    | 130,436    | 99,988     | 173,211    | 635,293    | 343,174           | 216,519    | 251,364    | 495,282    | 263,867   | 6,918,097   |
| 26 京都府  | 36,252    | 3,374  | 2,781,139   | 339,547         | 528,006    | 1,017,261  | 533,705    | 319,673    | 302,281    | 367,053    | 1,232,772  | 686,391           | 551,909    | 575,011    | 1,003,230  | 473,777   | 10,811,614  |
| 27 大阪府  | 18,668    | 2,399  | 6,720,346   | 1,339,144       | 1,846,003  | 6,346,728  | 2,443,670  | 978,111    | 2,156,407  | 1,652,981  | 5,151,239  | 4,000,210         | 1,320,562  | 1,362,601  | 3,744,905  | 1,557,104 | 41,236,331  |
| 28 兵庫県  | 99,303    | 5,962  | 5,928,623   | 907,390         | 898,877    | 2,218,660  | 1,194,114  | 565,390    | 547,379    | 694,941    | 2,895,032  | 1,494,900         | 692,523    | 936,174    | 2,059,277  | 948,507   | 22,260,356  |
| 29 奈良県  | 21,200    | 964    | 695,050     | 136,476         | 170,417    | 360,931    | 198,095    | 85,377     | 82,497     | 188,414    | 519,516    | 194,123           | 282,556    | 194,461    | 459,802    | 211,246   | 3,823,946   |
| 30 和歌山県 | 72,874    | 2,343  | 986,967     | 117,991         | 283,522    | 354,949    | 184,953    | 96,013     | 73,843     | 118,179    | 380,115    | 176,575           | 209,901    | 140,990    | 389,746    | 153,691   | 3,756,320   |
| 31 鳥取県  | 49,261    | 766    | 257,522     | 61,666          | 147,559    | 201,621    | 88,337     | 48,769     | 57,186     | 84,595     | 223,874    | 103,907           | 149,488    | 112,520    | 239,858    | 81,673    | 1,918,022   |
| 32 島根県  | 46,287    | 3,738  | 449,447     | 101,556         | 221,092    | 299,299    | 111,488    | 64,759     | 81,483     | 81,558     | 281,929    | 174,157           | 177,698    | 140,855    | 319,794    | 101,855   | 2,664,622   |
| 33 岡山県  | 74,535    | 6,982  | 2,164,301   | 239,280         | 372,565    | 757,201    | 464,467    | 159,707    | 221,903    | 258,912    | 822,012    | 374,404           | 332,930    | 330,453    | 773,206    | 298,410   | 7,670,134   |
| 34 広島県  | 71,014    | 3,279  | 3,006,307   | 342,901         | 654,985    | 1,846,040  | 660,090    | 259,062    | 353,211    | 412,575    | 1,111,614  | 801,481           | 459,019    | 1,108,125  | 1,108,125  | 427,344   | 12,053,743  |
| 35 山口県  | 29,129    | 7,978  | 2,169,435   | 243,433         | 310,932    | 490,667    | 362,343    | 127,529    | 115,300    | 180,943    | 549,596    | 289,508           | 324,117    | 209,942    | 556,932    | 233,794   | 6,221,484   |
| 36 徳島県  | 57,720    | 3,058  | 911,554     | 160,137         | 185,247    | 283,274    | 129,131    | 68,409     | 73,917     | 99,625     | 320,310    | 154,071           | 189,756    | 134,131    | 328,711    | 131,067   | 3,244,339   |
| 37 香川県  | 52,079    | 3,808  | 874,472     | 117,252         | 206,826    | 464,246    | 237,601    | 93,319     | 107,077    | 165,577    | 438,047    | 244,660           | 203,034    | 160,055    | 420,766    | 166,574   | 3,968,983   |
| 38 愛媛県  | 91,221    | 3,603  | 1,231,381   | 197,882         | 283,749    | 520,608    | 294,501    | 121,129    | 146,065    | 217,745    | 476,735    | 272,732           | 203,469    | 576,992    | 576,992    | 204,874   | 5,115,469   |
| 39 高知県  | 84,767    | 10,327 | 2,145,582   | 76,057          | 199,114    | 285,061    | 126,185    | 83,249     | 72,067     | 92,825     | 253,649    | 148,906           | 185,439    | 134,136    | 340,526    | 121,270   | 2,441,810   |
| 40 福岡県  | 130,966   | 11,026 | 2,888,832   | 624,433         | 1,014,251  | 2,609,533  | 1,324,004  | 515,038    | 983,295    | 724,802    | 2,400,570  | 1,798,785         | 908,032    | 778,522    | 2,187,004  | 834,123   | 19,846,875  |
| 41 佐賀県  | 76,900    | 1,585  | 765,058     | 132,614         | 176,867    | 349,770    | 165,867    | 65,498     | 76,118     | 93,996     | 288,729    | 151,367           | 161,700    | 175,743    | 339,275    | 114,464   | 3,143,725   |
| 42 長崎県  | 118,356   | 7,953  | 798,375     | 208,396         | 296,393    | 494,996    | 187,138    | 131,943    | 125,075    | 156,541    | 499,693    | 255,641           | 356,414    | 203,034    | 597,684    | 207,389   | 4,678,311   |
| 43 熊本県  | 184,225   | 6,383  | 1,091,382   | 184,091         | 474,184    | 646,492    | 319,500    | 178,913    | 179,610    | 231,938    | 596,361    | 434,473           | 399,343    | 283,719    | 748,404    | 280,146   | 6,278,159   |
| 44 大分県  | 88,324    | 14,334 | 1,091,496   | 171,438         | 244,980    | 437,895    | 247,346    | 127,547    | 130,740    | 142,790    | 458,604    | 266,737           | 255,309    | 176,829    | 493,028    | 178,720   | 4,546,972   |
| 45 宮崎県  | 180,398   | 2,141  | 620,015     | 119,744         | 238,995    | 422,539    | 188,791    | 96,514     | 108,825    | 125,198    | 326,183    | 226,147           | 276,080    | 176,997    | 456,795    | 156,327   | 3,745,051   |
| 46 鹿児島県 | 282,366   | 21,716 | 696,853     | 185,231         | 453,869    | 724,139    | 369,582    | 156,847    | 168,736    | 211,339    | 523,111    | 300,940           | 376,768    | 287,180    | 746,700    | 249,114   | 5,793,869   |
| 47 沖縄県  | 57,847    | 8,128  | 117,298,407 | 17,445,067      | 30,502,702 | 75,595,443 | 29,990,947 | 13,756,075 | 27,400,716 | 23,728,026 | 68,147,246 | 47,381,067        | 25,511,260 | 20,040,659 | 50,085,048 | 226,594   | 4,476,736   |
| 全県計     | 5,411,481 | 46,845 | 117,298,407 | 17,445,067      | 30,502,702 | 75,595,443 | 29,990,947 | 13,756,075 | 27,400,716 | 23,728,026 | 68,147,246 | 47,381,067        | 25,511,260 | 20,040,659 | 50,085,048 | 226,594   | 578,383,355 |
| 九州      | 1,119,452 | 73,266 | 8,141,442   | 1,807,985       | 3,373,077  | 6,096,052  | 3,088,745  | 1,463,080  | 1,962,980  | 1,830,658  | 5,626,834  | 3,850,101         | 3,167,711  | 2,348,403  | 6,097,142  | 2,246,877 | 52,509,698  |

(資料) 内閣府経済社会総合研究所 県民経済計算統計表 平成23年度一令和3年度(2008SNA、2018年基準)

4. 経済活動別県内総生産(名目・実数)

【令和2年度】

(単位：100万円)

| 都道府県    | 農林水産業     | 鉱業      | 製造業         | 電気・ガス・水道・廃棄物処理業 | 建設業        | 卸売・小売業     | 運輸・郵便業     | 宿泊・飲食サービス業 | 情報通信業      | 金融・保険業     | 不動産業       | 専門・科学技術・業務支援サービス業 | 公務         | 教育         | 保健衛生・社会事業  | その他のサービス   | 県内総生産       |
|---------|-----------|---------|-------------|-----------------|------------|------------|------------|------------|------------|------------|------------|-------------------|------------|------------|------------|------------|-------------|
| 01 北海道  | 785,629   | 26,773  | 1,942,670   | 720,296         | 1,827,717  | 2,725,117  | 1,235,422  | 327,029    | 679,096    | 617,956    | 2,296,201  | 1,715,423         | 1,381,666  | 835,573    | 2,253,612  | 734,848    | 20,075,564  |
| 02 青森県  | 203,819   | 7,167   | 611,534     | 143,690         | 324,473    | 601,656    | 228,479    | 56,997     | 106,576    | 137,638    | 532,875    | 297,444           | 333,252    | 244,478    | 505,339    | 166,483    | 4,463,601   |
| 03 岩手県  | 147,865   | 17,610  | 774,049     | 142,013         | 510,072    | 582,697    | 226,106    | 59,135     | 114,349    | 146,535    | 589,067    | 276,922           | 284,386    | 209,724    | 465,394    | 165,946    | 4,713,029   |
| 04 宮城県  | 128,973   | 11,670  | 1,553,162   | 307,802         | 811,425    | 1,368,756  | 429,150    | 132,684    | 329,628    | 1,198,845  | 1,198,845  | 823,784           | 406,070    | 460,700    | 850,528    | 333,532    | 9,481,184   |
| 05 秋田県  | 104,973   | 13,807  | 552,492     | 184,333         | 295,941    | 340,891    | 128,152    | 50,846     | 80,433     | 109,249    | 469,304    | 216,178           | 232,893    | 165,818    | 411,800    | 138,217    | 3,470,086   |
| 06 山形県  | 116,787   | 5,198   | 1,115,823   | 142,821         | 288,665    | 443,190    | 139,356    | 52,047     | 95,099     | 139,964    | 442,116    | 193,531           | 301,353    | 186,333    | 422,459    | 142,771    | 4,238,771   |
| 07 福島県  | 112,485   | 10,966  | 1,788,975   | 458,501         | 658,511    | 728,039    | 378,801    | 103,084    | 168,324    | 210,702    | 804,180    | 499,131           | 463,919    | 268,086    | 686,487    | 237,695    | 7,795,942   |
| 08 茨城県  | 273,593   | 8,714   | 4,611,454   | 495,146         | 710,340    | 977,521    | 571,007    | 159,711    | 293,213    | 321,928    | 1,270,884  | 1,576,012         | 522,730    | 441,787    | 975,164    | 474,778    | 13,749,691  |
| 09 群馬県  | 135,217   | 9,531   | 3,456,469   | 294,889         | 435,672    | 716,639    | 338,283    | 119,668    | 166,175    | 238,476    | 798,101    | 573,601           | 351,992    | 274,490    | 674,543    | 309,347    | 8,926,503   |
| 10 栃木県  | 111,694   | 3,998   | 2,953,952   | 270,256         | 437,181    | 948,484    | 276,960    | 110,688    | 188,277    | 241,275    | 880,696    | 547,324           | 305,902    | 330,880    | 731,520    | 312,799    | 8,675,322   |
| 11 埼玉県  | 86,050    | 9,064   | 4,799,449   | 831,235         | 1,117,491  | 2,645,762  | 1,032,958  | 341,157    | 589,349    | 837,462    | 3,562,393  | 1,597,631         | 1,254,566  | 751,409    | 2,317,837  | 883,242    | 22,754,562  |
| 12 千葉県  | 181,411   | 17,908  | 4,208,743   | 1,056,053       | 1,140,627  | 1,796,252  | 1,115,179  | 329,802    | 559,259    | 624,379    | 3,327,681  | 1,480,189         | 966,009    | 781,756    | 2,066,195  | 1,018,795  | 20,747,296  |
| 13 東京都  | 43,155    | 39,744  | 7,600,326   | 1,701,257       | 4,825,527  | 22,649,576 | 3,142,567  | 1,891,951  | 12,780,170 | 8,508,679  | 14,730,442 | 13,384,167        | 4,318,176  | 2,913,975  | 7,150,253  | 4,069,820  | 109,419,920 |
| 14 神奈川県 | 38,468    | 5,909   | 6,708,972   | 1,060,312       | 1,865,913  | 2,854,219  | 1,473,547  | 543,494    | 1,995,254  | 1,027,198  | 5,617,267  | 3,526,943         | 1,408,916  | 1,082,960  | 3,197,356  | 1,443,704  | 34,027,888  |
| 15 新潟県  | 153,260   | 62,061  | 1,994,276   | 420,928         | 606,278    | 941,598    | 377,158    | 122,835    | 244,998    | 277,122    | 1,148,292  | 519,677           | 394,738    | 372,497    | 850,990    | 332,385    | 8,848,324   |
| 16 富山県  | 41,570    | 4,937   | 1,457,426   | 190,588         | 280,163    | 466,679    | 187,106    | 59,916     | 127,058    | 152,825    | 552,004    | 270,550           | 172,415    | 167,298    | 402,517    | 164,920    | 4,706,552   |
| 17 石川県  | 36,760    | 3,148   | 969,944     | 151,499         | 298,962    | 503,227    | 156,084    | 84,668     | 155,429    | 164,182    | 609,521    | 339,076           | 234,771    | 180,412    | 447,619    | 181,237    | 4,553,240   |
| 18 福井県  | 29,468    | 2,495   | 861,938     | 191,638         | 407,747    | 294,142    | 133,749    | 56,103     | 95,420     | 123,725    | 341,561    | 275,801           | 188,771    | 140,742    | 296,223    | 136,743    | 3,570,965   |
| 19 山梨県  | 56,334    | 6,611   | 1,186,448   | 95,826          | 237,788    | 281,064    | 120,212    | 62,821     | 90,767     | 94,038     | 385,977    | 198,518           | 167,108    | 156,774    | 312,460    | 122,416    | 3,571,078   |
| 20 長野県  | 156,167   | 7,510   | 2,337,975   | 235,770         | 596,865    | 771,781    | 294,805    | 143,894    | 234,078    | 284,595    | 1,197,968  | 336,703           | 376,647    | 336,703    | 785,063    | 315,757    | 8,307,852   |
| 21 岐阜県  | 60,621    | 11,757  | 2,186,238   | 228,219         | 550,373    | 757,590    | 311,772    | 131,084    | 168,435    | 299,165    | 747,922    | 533,184           | 369,396    | 272,876    | 726,208    | 324,900    | 7,699,574   |
| 22 静岡県  | 120,473   | 9,413   | 6,478,472   | 377,178         | 3,717,788  | 14,699,991 | 685,460    | 230,651    | 370,655    | 569,955    | 1,706,069  | 1,057,052         | 762,291    | 479,012    | 1,300,592  | 540,450    | 17,143,583  |
| 23 愛知県  | 154,190   | 10,328  | 14,137,478  | 981,738         | 1,780,157  | 4,557,539  | 1,637,718  | 506,235    | 1,277,199  | 1,196,897  | 4,008,520  | 2,975,037         | 1,181,842  | 1,136,850  | 2,643,344  | 1,244,177  | 39,560,650  |
| 24 三重県  | 70,925    | 8,781   | 3,320,914   | 276,898         | 376,756    | 587,163    | 421,519    | 112,214    | 168,287    | 253,887    | 705,590    | 405,910           | 415,650    | 249,980    | 588,605    | 298,840    | 8,326,128   |
| 25 滋賀県  | 34,659    | 2,805   | 2,989,834   | 233,286         | 346,399    | 409,907    | 232,920    | 75,778     | 103,649    | 166,841    | 642,475    | 331,810           | 217,759    | 244,963    | 491,631    | 231,289    | 6,749,271   |
| 26 京都府  | 33,763    | 3,371   | 2,627,174   | 333,305         | 528,101    | 948,083    | 337,019    | 192,098    | 309,116    | 369,111    | 1,227,434  | 691,257           | 552,591    | 574,920    | 1,000,962  | 432,323    | 10,205,365  |
| 27 大阪府  | 17,674    | 2,396   | 7,009,991   | 1,359,570       | 2,053,257  | 5,820,619  | 1,594,401  | 614,910    | 2,176,235  | 1,825,404  | 5,148,572  | 3,976,931         | 1,296,618  | 1,363,924  | 3,722,429  | 1,358,847  | 39,813,745  |
| 28 兵庫県  | 95,320    | 5,865   | 6,046,492   | 910,596         | 1,051,522  | 2,060,615  | 950,560    | 344,149    | 575,570    | 680,018    | 2,934,729  | 1,503,569         | 678,209    | 944,468    | 2,040,842  | 835,894    | 21,843,472  |
| 29 奈良県  | 19,905    | 1,062   | 650,347     | 135,330         | 189,190    | 336,249    | 144,866    | 50,730     | 90,351     | 184,985    | 518,198    | 205,109           | 285,479    | 197,560    | 456,232    | 194,619    | 3,678,889   |
| 30 和歌山県 | 72,206    | 2,275   | 944,036     | 116,841         | 303,050    | 318,840    | 143,769    | 59,465     | 81,393     | 119,153    | 370,682    | 183,707           | 206,968    | 140,276    | 366,405    | 146,680    | 6,627,092   |
| 31 鳥取県  | 46,838    | 737     | 231,771     | 55,223          | 153,321    | 188,366    | 67,372     | 30,158     | 58,481     | 82,052     | 221,634    | 103,394           | 155,541    | 113,958    | 238,665    | 73,166     | 1,829,133   |
| 32 島根県  | 43,384    | 3,887   | 430,371     | 88,112          | 236,226    | 282,294    | 99,290     | 37,306     | 87,942     | 77,756     | 282,739    | 181,928           | 176,578    | 143,576    | 322,735    | 94,381     | 2,599,516   |
| 33 岡山県  | 72,360    | 6,902   | 2,243,317   | 214,553         | 379,914    | 705,788    | 402,287    | 99,902     | 225,363    | 250,235    | 831,750    | 346,200           | 333,130    | 330,283    | 767,618    | 277,779    | 7,506,358   |
| 34 広島県  | 68,926    | 3,302   | 3,019,935   | 330,066         | 713,924    | 1,723,691  | 490,501    | 158,213    | 348,086    | 404,825    | 1,145,371  | 811,789           | 459,294    | 1,103,214  | 1,103,214  | 377,325    | 11,671,346  |
| 35 山口県  | 29,044    | 9,046   | 2,247,280   | 205,269         | 311,278    | 457,972    | 327,272    | 74,024     | 119,592    | 169,506    | 554,843    | 286,068           | 320,926    | 207,211    | 553,940    | 207,788    | 6,102,099   |
| 36 徳島県  | 55,088    | 2,815   | 933,203     | 140,258         | 212,773    | 286,641    | 95,537     | 40,374     | 76,936     | 94,412     | 315,926    | 155,549           | 185,417    | 132,868    | 331,151    | 116,543    | 3,187,711   |
| 37 香川県  | 49,133    | 3,659   | 733,553     | 108,411         | 233,145    | 500,646    | 150,759    | 54,375     | 109,903    | 155,903    | 437,078    | 237,296           | 201,803    | 158,760    | 418,442    | 146,393    | 3,717,082   |
| 38 愛媛県  | 75,037    | 3,561   | 1,127,143   | 159,077         | 290,729    | 483,706    | 250,386    | 73,065     | 150,026    | 208,653    | 474,284    | 277,352           | 285,190    | 202,055    | 563,952    | 185,211    | 4,805,952   |
| 39 高知県  | 75,713    | 10,743  | 199,387     | 70,099          | 212,746    | 288,286    | 109,568    | 47,956     | 75,715     | 88,887     | 252,622    | 143,242           | 182,843    | 130,527    | 338,448    | 105,335    | 2,325,920   |
| 40 福岡県  | 126,457   | 10,609  | 2,841,116   | 582,872         | 910,858    | 2,409,532  | 1,042,568  | 327,344    | 1,001,250  | 666,773    | 2,431,042  | 1,807,547         | 904,185    | 778,529    | 2,170,008  | 732,362    | 18,845,910  |
| 41 佐賀県  | 75,278    | 1,712   | 750,504     | 119,752         | 187,768    | 337,269    | 131,221    | 39,445     | 80,030     | 93,778     | 286,560    | 149,861           | 159,020    | 179,870    | 337,329    | 101,892    | 3,039,641   |
| 42 長崎県  | 108,146   | 8,129   | 761,365     | 200,492         | 381,259    | 482,584    | 143,997    | 75,903     | 133,616    | 122,924    | 508,298    | 261,664           | 351,669    | 261,664    | 593,446    | 182,683    | 4,590,272   |
| 43 熊本県  | 176,896   | 6,292   | 1,204,704   | 170,172         | 469,171    | 603,363    | 210,971    | 101,824    | 166,942    | 175,526    | 597,184    | 432,686           | 402,194    | 286,617    | 752,557    | 246,123    | 6,060,641   |
| 44 大分県  | 80,315    | 15,279  | 1,115,477   | 176,251         | 264,885    | 412,734    | 211,102    | 70,545     | 130,143    | 130,143    | 465,400    | 265,903           | 252,077    | 176,868    | 490,005    | 156,992    | 4,435,896   |
| 45 宮崎県  | 175,733   | 2,289   | 640,534     | 110,768         | 265,105    | 393,952    | 156,130    | 55,246     | 112,200    | 111,994    | 325,839    | 222,175           | 277,446    | 178,254    | 455,944    | 136,751    | 3,639,100   |
| 46 鹿児島県 | 285,975   | 26,923  | 641,758     | 152,055         | 533,691    | 678,564    | 327,117    | 90,538     | 178,071    | 180,830    | 528,778    | 303,391           | 376,226    | 285,238    | 750,754    | 221,773    | 5,581,813   |
| 47 沖縄県  | 45,949    | 457,418 | 117,203,348 | 17,117,279      | 186,095    | 421,875    | 382,985    | 192,047    | 110,906    | 150,019    | 548,636    | 422,774           | 418,550    | 248,046    | 530,946    | 207,105    | 4,229,302   |
| 全 県     | 5,193,490 | 457,418 | 117,203,348 | 17,117,279      | 31,967,814 | 70,481,369 | 22,840,210 | 8,613,018  | 27,647,603 | 23,170,124 | 68,693,579 | 47,066,574        | 25,655,654 | 20,117,967 | 49,889,004 | 20,862,915 | 558,836,821 |
| 九 州     | 1,055,429 | 79,892  | 8,160,135   | 1,695,457       | 3,434,612  | 5,680,983  | 2,415,153  | 871,751    | 2,001,717  | 1,631,987  | 5,691,776  | 3,866,001         | 3,141,367  | 2,360,941  | 6,080,989  | 1,985,681  | 50,362,575  |

(資料)内閣府経済社会総合研究所 県民経済計算統計表 平成23年度一令和3年度(2008SNA、2016年基準)

4. 経済活動別県内総生産(名目・実数)

【令和3年度】

(単位：100万円)

| 都道府県    | 農林水産業     | 鉱業      | 製造業         | 電気・ガス・水道・廃棄物処理業 | 建設業        | 卸売・小売業     | 運輸・郵便業     | 宿泊・飲食サービス業 | 情報通信業      | 金融・保険業     | 不動産業       | 専門・科学技術・業務支援サービス業 | 公務         | 教育         | 保健衛生・社会事業  | その他のサービス   | 県内総生産       |
|---------|-----------|---------|-------------|-----------------|------------|------------|------------|------------|------------|------------|------------|-------------------|------------|------------|------------|------------|-------------|
| 01 北海道  | 802,731   | 25,540  | 1,979,095   | 693,867         | 1,658,058  | 2,880,441  | 1,226,654  | 311,751    | 683,889    | 621,782    | 2,343,372  | 1,766,213         | 1,384,668  | 835,006    | 2,316,552  | 751,203    | 20,540,923  |
| 02 青森県  | 195,557   | 7,685   | 626,827     | 157,461         | 302,703    | 631,707    | 223,005    | 55,480     | 110,539    | 140,033    | 528,945    | 309,815           | 319,047    | 242,423    | 512,545    | 176,790    | 4,464,610   |
| 03 岩手県  | 137,229   | 17,206  | 848,225     | 130,717         | 374,847    | 614,515    | 213,668    | 57,349     | 112,381    | 145,420    | 588,748    | 285,547           | 258,745    | 209,365    | 474,514    | 173,567    | 4,701,411   |
| 04 宮城県  | 111,789   | 12,596  | 1,659,670   | 273,711         | 678,112    | 1,474,806  | 434,159    | 129,319    | 320,622    | 305,453    | 1,202,467  | 874,654           | 547,687    | 475,034    | 875,034    | 353,402    | 9,649,597   |
| 05 秋田県  | 89,687    | 14,625  | 622,980     | 160,049         | 278,670    | 357,086    | 152,946    | 47,353     | 78,595     | 110,729    | 469,242    | 215,147           | 230,081    | 162,895    | 421,341    | 140,604    | 3,545,316   |
| 06 山形県  | 101,951   | 5,000   | 1,121,447   | 131,318         | 277,077    | 467,665    | 148,061    | 50,545     | 93,653     | 145,099    | 431,056    | 201,627           | 305,213    | 185,529    | 431,117    | 148,525    | 4,282,525   |
| 07 福島県  | 96,487    | 10,598  | 2,028,236   | 351,292         | 666,834    | 788,544    | 332,441    | 98,114     | 162,096    | 248,993    | 796,779    | 505,405           | 490,273    | 264,388    | 703,137    | 241,184    | 7,844,733   |
| 08 茨城県  | 254,520   | 8,263   | 5,164,817   | 423,501         | 809,434    | 1,028,764  | 563,181    | 154,221    | 293,504    | 343,218    | 1,288,174  | 1,641,605         | 511,961    | 440,970    | 1,018,912  | 500,063    | 14,539,129  |
| 09 栃木県  | 119,811   | 9,338   | 3,638,232   | 262,165         | 423,123    | 755,630    | 359,911    | 114,596    | 163,329    | 254,497    | 781,742    | 575,563           | 345,766    | 273,290    | 704,115    | 321,096    | 9,179,132   |
| 10 群馬県  | 98,487    | 3,843   | 3,306,418   | 240,922         | 434,821    | 1,026,789  | 291,510    | 101,738    | 181,261    | 252,362    | 879,409    | 567,315           | 305,915    | 327,407    | 763,089    | 315,208    | 9,140,951   |
| 11 埼玉県  | 72,318    | 8,717   | 5,274,940   | 847,779         | 1,109,465  | 2,779,839  | 1,069,139  | 327,866    | 559,979    | 856,135    | 3,518,966  | 1,670,270         | 1,252,406  | 756,795    | 2,458,760  | 923,841    | 23,733,625  |
| 12 千葉県  | 153,517   | 17,664  | 3,959,485   | 853,868         | 1,195,904  | 1,886,720  | 1,218,217  | 308,247    | 537,787    | 704,112    | 3,324,598  | 1,490,380         | 933,892    | 774,226    | 2,190,488  | 1,050,738  | 20,806,993  |
| 13 東京都  | 35,289    | 37,079  | 7,988,204   | 1,653,224       | 4,895,594  | 24,533,295 | 3,325,263  | 1,643,010  | 13,343,603 | 8,691,594  | 14,863,707 | 13,889,261        | 4,336,378  | 2,883,802  | 7,561,705  | 4,303,487  | 113,685,917 |
| 14 神奈川県 | 35,856    | 5,683   | 7,141,862   | 986,631         | 1,775,159  | 3,013,915  | 1,567,629  | 533,216    | 1,916,332  | 1,116,231  | 5,591,588  | 3,870,872         | 1,362,974  | 1,079,397  | 3,389,562  | 1,594,224  | 35,287,752  |
| 15 新潟県  | 131,884   | 75,509  | 2,097,077   | 327,651         | 608,440    | 993,006    | 409,697    | 118,115    | 241,374    | 284,036    | 1,130,931  | 536,827           | 388,894    | 372,908    | 868,911    | 342,119    | 8,973,506   |
| 16 富山県  | 36,564    | 4,710   | 1,561,894   | 174,059         | 302,167    | 491,657    | 182,071    | 55,279     | 129,413    | 160,428    | 560,453    | 271,163           | 171,136    | 165,325    | 417,174    | 165,085    | 4,881,063   |
| 17 石川県  | 31,471    | 3,037   | 1,052,390   | 126,047         | 308,112    | 534,876    | 152,735    | 78,676     | 155,698    | 171,429    | 595,111    | 346,424           | 229,493    | 180,888    | 460,456    | 195,950    | 4,680,069   |
| 18 福井県  | 27,795    | 2,502   | 893,493     | 173,182         | 412,050    | 311,702    | 161,152    | 55,387     | 98,594     | 127,161    | 343,844    | 291,816           | 183,205    | 142,850    | 308,630    | 143,173    | 3,681,511   |
| 19 山梨県  | 60,862    | 6,590   | 1,237,569   | 90,765          | 243,275    | 294,510    | 131,201    | 60,987     | 90,962     | 98,797     | 383,260    | 209,602           | 171,720    | 155,706    | 324,043    | 127,523    | 3,702,855   |
| 20 長野県  | 143,575   | 7,313   | 2,645,979   | 202,620         | 567,587    | 813,147    | 289,856    | 137,113    | 238,210    | 299,734    | 915,775    | 495,241           | 388,183    | 334,175    | 795,093    | 326,866    | 8,624,321   |
| 21 岐阜県  | 57,866    | 11,685  | 2,372,392   | 192,436         | 572,374    | 800,886    | 357,766    | 120,707    | 164,133    | 303,755    | 737,802    | 529,231           | 368,296    | 273,140    | 755,558    | 327,481    | 8,010,977   |
| 22 静岡県  | 124,699   | 8,883   | 6,613,978   | 340,343         | 907,470    | 1,555,932  | 762,825    | 231,632    | 371,161    | 590,373    | 1,709,379  | 1,126,665         | 674,003    | 484,847    | 1,344,999  | 581,678    | 17,530,625  |
| 23 愛知県  | 146,254   | 9,989   | 14,256,210  | 788,189         | 1,918,018  | 4,909,825  | 1,754,611  | 486,932    | 1,286,635  | 1,229,593  | 4,037,553  | 3,119,949         | 1,155,096  | 1,132,552  | 2,759,528  | 1,318,523  | 40,585,984  |
| 24 三重県  | 71,490    | 8,367   | 3,423,868   | 197,102         | 419,176    | 616,330    | 442,335    | 105,379    | 162,962    | 268,266    | 698,465    | 415,962           | 274,486    | 202,045    | 506,189    | 302,045    | 8,505,160   |
| 25 滋賀県  | 31,514    | 2,830   | 3,019,193   | 242,169         | 320,790    | 429,420    | 237,346    | 72,837     | 102,141    | 170,459    | 648,227    | 341,533           | 217,834    | 248,598    | 524,432    | 239,830    | 6,863,734   |
| 26 京都府  | 32,814    | 3,243   | 3,383,806   | 509,545         | 1,000,742  | 371,278    | 249,242    | 326,710    | 326,710    | 391,342    | 1,210,336  | 708,786           | 521,677    | 576,640    | 1,022,922  | 450,078    | 10,905,246  |
| 27 大阪府  | 16,275    | 2,304   | 7,400,512   | 1,336,134       | 2,114,079  | 6,289,091  | 1,569,442  | 597,186    | 2,204,482  | 1,736,894  | 5,071,051  | 4,093,327         | 1,311,965  | 1,382,728  | 3,857,115  | 1,437,261  | 41,320,372  |
| 28 兵庫県  | 89,119    | 5,127   | 6,157,235   | 878,568         | 1,036,826  | 2,186,616  | 1,014,198  | 340,337    | 579,861    | 714,955    | 2,949,684  | 1,615,610         | 670,827    | 967,691    | 2,108,326  | 899,075    | 22,506,291  |
| 29 奈良県  | 18,697    | 1,010   | 701,337     | 141,096         | 175,699    | 365,401    | 129,863    | 44,966     | 86,644     | 197,247    | 515,950    | 208,880           | 288,959    | 194,057    | 472,585    | 194,732    | 3,767,068   |
| 30 和歌山県 | 75,548    | 2,128   | 963,058     | 157,889         | 327,285    | 330,588    | 152,035    | 59,146     | 80,758     | 126,169    | 381,233    | 199,327           | 205,827    | 140,410    | 399,274    | 155,628    | 3,765,051   |
| 31 鳥取県  | 42,505    | 682     | 295,906     | 51,311          | 170,560    | 198,097    | 80,204     | 27,822     | 57,777     | 83,126     | 218,719    | 105,081           | 150,152    | 113,470    | 241,358    | 74,354     | 1,926,339   |
| 32 島根県  | 39,566    | 3,427   | 465,245     | 81,194          | 229,521    | 294,928    | 105,454    | 36,603     | 82,959     | 81,199     | 280,886    | 144,642           | 178,286    | 328,061    | 328,061    | 97,014     | 2,670,688   |
| 33 岡山県  | 69,920    | 6,569   | 2,388,176   | 211,368         | 365,439    | 746,700    | 355,632    | 97,445     | 220,560    | 269,099    | 833,989    | 329,244           | 335,106    | 335,390    | 787,656    | 297,128    | 7,652,694   |
| 34 広島県  | 67,443    | 3,202   | 3,315,098   | 130,967         | 680,924    | 1,833,303  | 492,756    | 143,479    | 358,290    | 424,371    | 1,170,587  | 817,811           | 352,232    | 454,792    | 1,137,477  | 377,496    | 12,128,058  |
| 35 山口県  | 27,375    | 8,454   | 2,287,106   | 188,956         | 395,902    | 482,305    | 312,292    | 70,059     | 118,257    | 179,194    | 555,604    | 293,889           | 318,239    | 203,577    | 565,019    | 212,861    | 6,236,572   |
| 36 徳島県  | 51,341    | 2,482   | 1,050,980   | 149,521         | 188,733    | 301,740    | 98,375     | 38,647     | 78,782     | 100,181    | 163,914    | 163,914           | 186,180    | 132,523    | 335,824    | 121,166    | 3,340,186   |
| 37 香川県  | 44,438    | 3,388   | 840,667     | 105,206         | 197,910    | 534,313    | 168,397    | 53,492     | 107,863    | 165,285    | 432,172    | 247,969           | 200,920    | 160,467    | 422,018    | 154,280    | 3,863,785   |
| 38 愛媛県  | 75,928    | 3,388   | 1,359,696   | 176,631         | 275,311    | 512,874    | 241,018    | 70,477     | 147,748    | 220,454    | 473,533    | 288,507           | 285,994    | 200,978    | 571,753    | 191,091    | 5,089,931   |
| 39 高知県  | 71,456    | 11,743  | 2,114,472   | 71,943          | 211,050    | 280,957    | 111,385    | 45,129     | 74,370     | 93,176     | 249,934    | 145,893           | 185,969    | 131,258    | 345,489    | 108,145    | 2,376,443   |
| 40 福岡県  | 119,703   | 9,823   | 2,719,604   | 613,662         | 1,091,566  | 2,578,029  | 1,062,205  | 317,016    | 997,693    | 723,270    | 2,430,991  | 1,892,272         | 919,962    | 779,813    | 2,264,721  | 747,795    | 19,457,177  |
| 41 佐賀県  | 72,628    | 1,773   | 780,366     | 164,632         | 203,672    | 366,307    | 163,638    | 37,945     | 79,292     | 85,614     | 282,754    | 153,517           | 167,661    | 167,851    | 347,336    | 103,440    | 3,179,197   |
| 42 長崎県  | 109,247   | 7,995   | 738,182     | 231,844         | 355,789    | 486,277    | 141,333    | 72,552     | 130,249    | 147,247    | 511,582    | 273,246           | 356,005    | 223,384    | 605,199    | 185,805    | 4,620,708   |
| 43 熊本県  | 171,162   | 5,970   | 1,347,221   | 186,052         | 487,044    | 635,592    | 223,656    | 100,378    | 184,501    | 225,656    | 596,252    | 460,958           | 408,555    | 289,419    | 764,292    | 262,357    | 6,417,343   |
| 44 大分県  | 79,264    | 14,777  | 1,283,970   | 203,809         | 282,163    | 431,179    | 212,254    | 63,164     | 126,030    | 133,164    | 468,693    | 272,869           | 240,194    | 175,473    | 499,430    | 160,164    | 4,663,887   |
| 45 宮崎県  | 174,924   | 2,358   | 641,490     | 116,956         | 283,471    | 415,712    | 172,237    | 53,952     | 109,986    | 108,883    | 326,247    | 227,818           | 266,125    | 179,839    | 460,903    | 139,421    | 3,706,513   |
| 46 鹿児島県 | 268,081   | 26,881  | 794,493     | 212,096         | 543,234    | 714,165    | 333,814    | 87,017     | 173,222    | 209,611    | 529,796    | 314,607           | 370,034    | 290,909    | 763,310    | 231,371    | 5,921,471   |
| 47 沖縄県  | 49,922    | 8,842   | 186,949     | 173,980         | 489,119    | 404,049    | 188,130    | 113,087    | 174,145    | 154,894    | 556,102    | 445,225           | 426,232    | 256,910    | 551,637    | 222,862    | 4,373,909   |
| 全県計     | 4,936,603 | 460,818 | 123,585,198 | 16,115,629      | 32,054,102 | 75,359,462 | 23,887,975 | 8,178,736  | 28,099,012 | 24,210,920 | 68,728,677 | 49,000,566        | 25,477,868 | 20,112,866 | 51,857,589 | 21,887,733 | 577,351,288 |
| 九州      | 1,044,943 | 78,419  | 8,492,275   | 1,903,031       | 3,736,058  | 6,031,310  | 2,478,267  | 849,087    | 1,975,118  | 1,788,139  | 5,702,417  | 4,040,512         | 3,157,768  | 2,363,598  | 6,256,828  | 2,053,215  | 52,360,145  |

(資料)内閣府経済社会総合研究所 県民経済計算統計表 平成23年度一令と3年度(2008SNA、2016年基準)