

財 政 状 況

1 令和5年度一般会計予算額及び決算額

(1) 歳入

(単位:円、%)

科 目	予 算 額	決 算 額			予 算 額 対 ず る 決 算 額 の 増 減 (△) 額
		収 入 済 額	予 算 額 対 ず る 割 合	構 成 比	
総 額	791,125,518,862	700,791,179,223	88.6	100.0	△ 90,334,339,639
1 県 税	109,100,000,000	110,261,201,842	101.1	15.7	1,161,201,842
2 地 方 消 費 税 清 算 金	54,321,075,000	54,321,077,232	100.0	7.8	2,232
3 地 方 譲 与 税	22,694,506,000	22,680,769,000	99.9	3.2	△ 13,737,000
4 地 方 特 例 交 付 金	671,512,000	671,512,000	100.0	0.1	0
5 地 方 交 付 税	196,371,555,000	196,880,550,000	100.3	28.1	508,995,000
6 交 通 安 全 対 策 特 別 交 付 金	322,523,000	333,864,000	103.5	0.0	11,341,000
7 分 担 金 及 び 負 担 金	2,782,377,000	2,710,852,825	97.4	0.4	△ 71,524,175
8 使 用 料 及 び 手 数 料	9,230,696,000	9,035,709,294	97.9	1.3	△ 194,986,706
9 国 庫 支 出 金	173,049,852,133	120,308,146,231	69.5	17.2	△ 52,741,705,902
10 財 産 収 入	1,081,621,000	1,173,817,831	108.5	0.2	92,196,831
11 寄 附 金	227,951,000	343,557,694	150.7	0.0	115,606,694
12 繰 入 金	31,568,051,000	30,905,637,006	97.9	4.4	△ 662,413,994
13 繰 越 金	26,774,492,965	26,774,493,235	100.0	3.8	270
14 諸 収 入 債	62,960,041,764	58,812,626,033	93.4	8.4	△ 4,147,415,731
15 県 債	99,969,265,000	65,577,365,000	65.6	9.4	△ 34,391,900,000

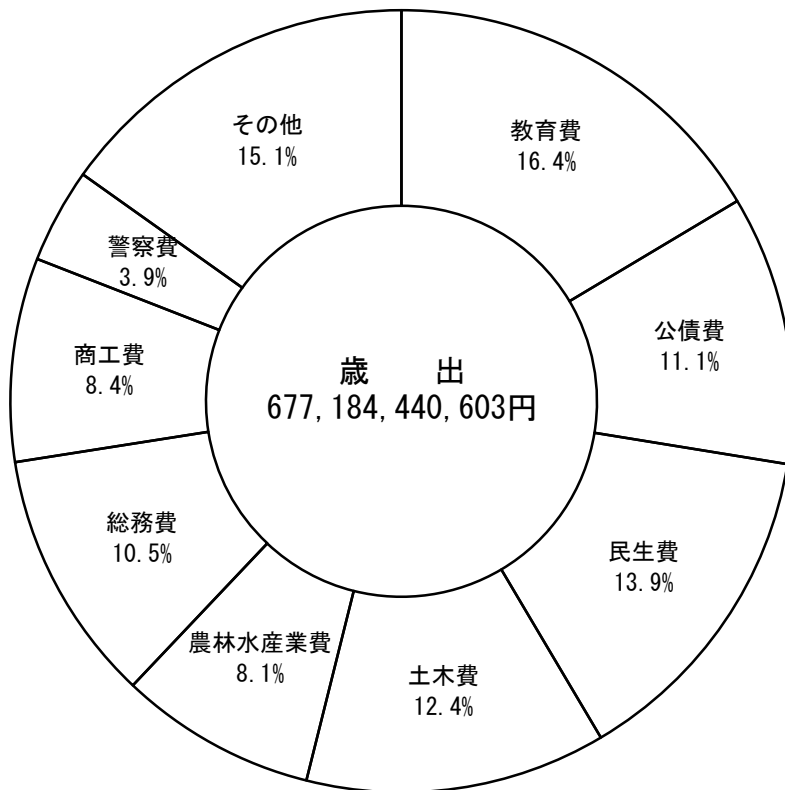
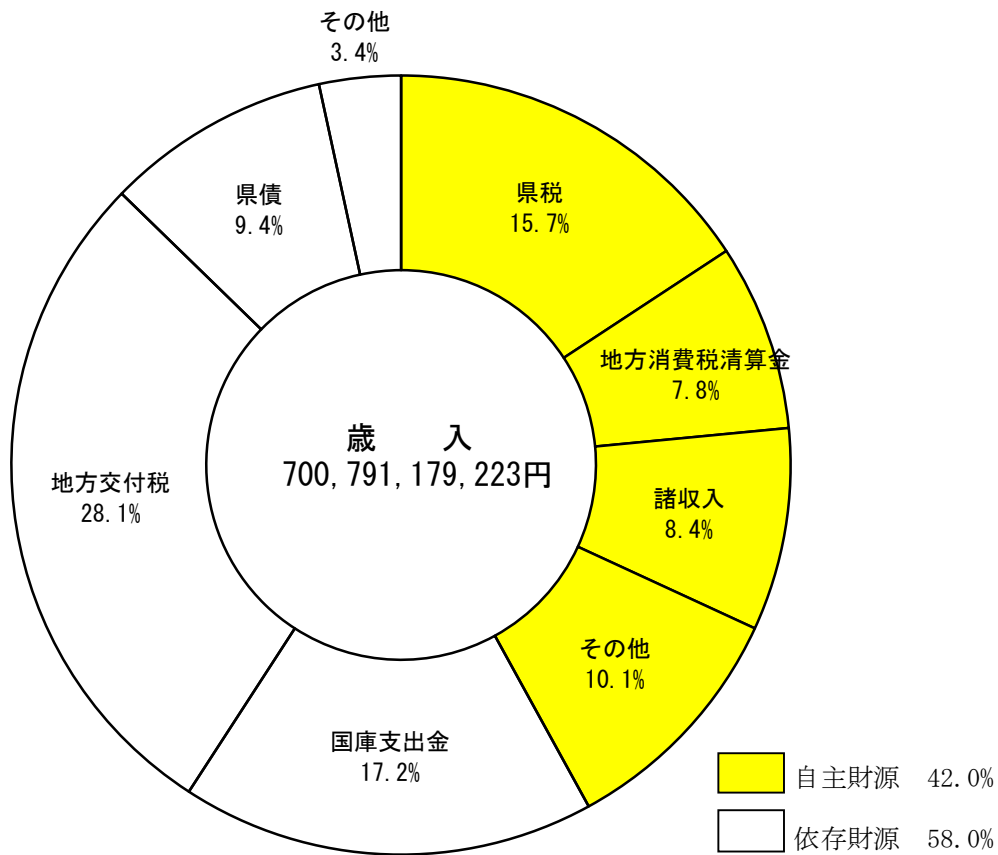
(2) 歳出

(単位:円、%)

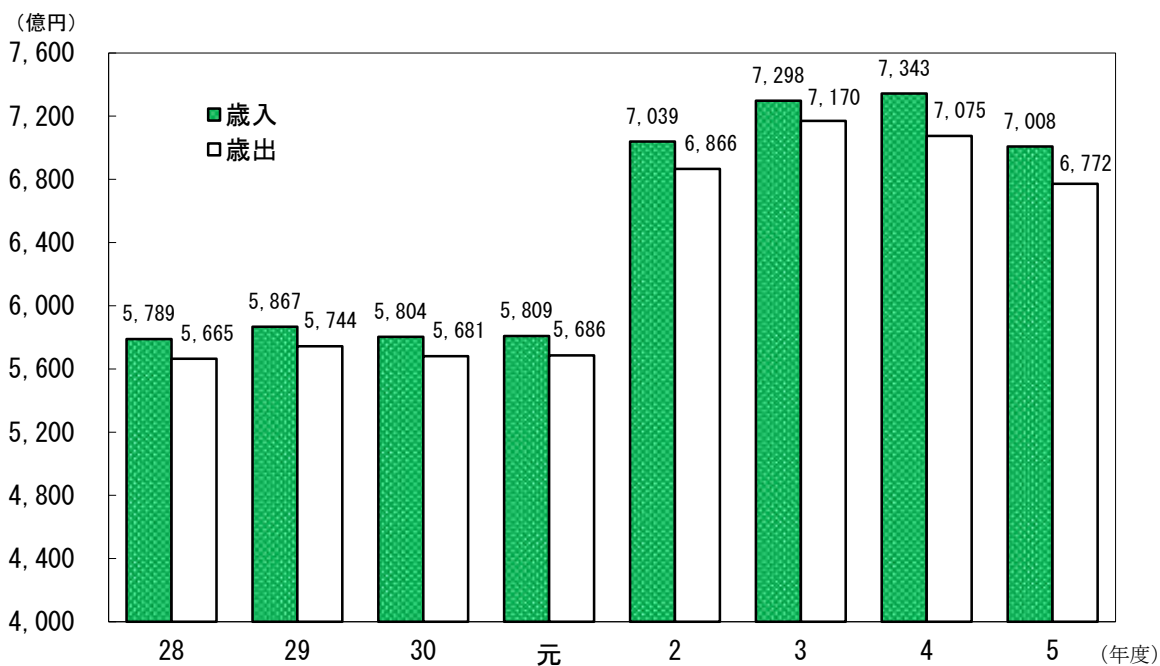
科 目	予 算 額	決 算 額			予 算 額 対 ず る 決 算 額 の 増 減 (△) 額
		支 出 済 額	予 算 額 対 ず る 割 合	構 成 比	
総 額	791,125,518,862	677,184,440,603	85.6	100.0	△ 113,941,078,259
1 議 会 費	1,113,283,000	1,098,538,912	98.7	0.2	△ 14,744,088
2 総 務 費	75,065,479,754	70,841,871,406	94.4	10.5	△ 4,223,608,348
3 民 生 費	97,141,176,534	94,212,670,814	97.0	13.9	△ 2,928,505,720
4 衛 生 費	35,954,519,000	31,622,858,110	88.0	4.7	△ 4,331,660,890
5 労 働 費	1,343,561,000	1,281,091,059	95.4	0.2	△ 62,469,941
6 農 林 水 産 業 費	81,966,974,218	55,112,545,761	67.2	8.1	△ 26,854,428,457
7 商 工 費	65,169,394,552	56,963,809,175	87.4	8.4	△ 8,205,585,377
8 土 木 費	133,080,317,461	84,190,787,741	63.3	12.4	△ 48,889,529,720
9 警 察 費	27,188,805,393	26,616,523,697	97.9	3.9	△ 572,281,696
10 教 育 費	113,387,087,945	111,315,888,612	98.2	16.4	△ 2,071,199,333
11 災 害 復 旧 費	31,731,635,000	16,064,469,307	50.6	2.4	△ 15,667,165,693
12 公 債 費	75,367,334,000	75,367,331,129	100.0	11.1	△ 2,871
13 諸 支 出 金	52,533,227,000	52,496,054,880	99.9	7.8	△ 37,172,120
14 予 備 費	82,724,005	0	—	—	△ 82,724,005

(注)構成比については、四捨五入の関係で内訳と合計が一致しないことがある。

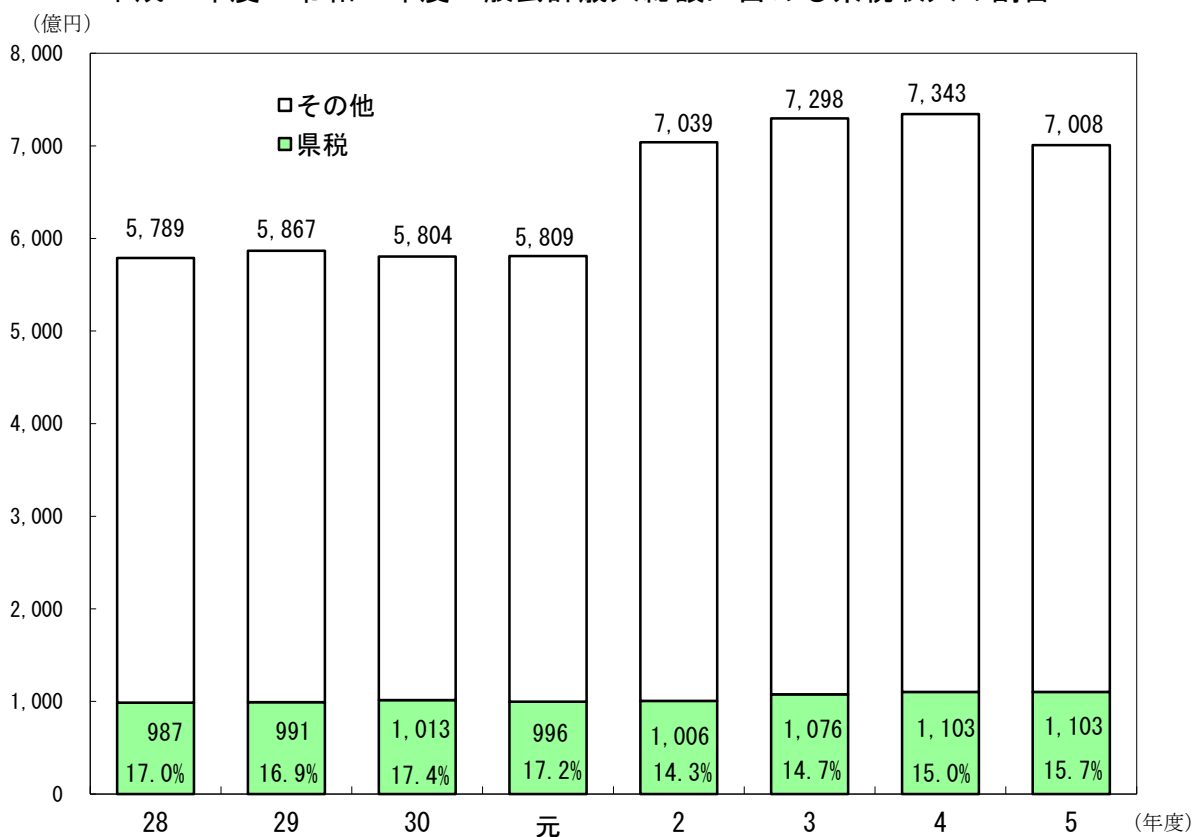
2 令和5年度一般会計決算額の構成図



3 平成28年度～令和5年度一般会計歳入歳出決算比較図



4 平成28年度～令和5年度一般会計歳入総額に占める県税収入の割合



5 令和元年度～令和5年度一般会計歳入歳出決算額の推移

(1) 歳入

科 目	令 和 元 年 度			2 年 度		
	決 算 額	構 成 比	前 年 度 比	決 算 額	構 成 比	前 年 度 比
総 額	580,915,389,574	100.0	100.1	703,899,649,486	100.0	121.2
1 県 税	99,638,651,312	17.2	98.4	100,610,222,709	14.3	101.0
2 地 方 消 費 税 清 算 金	39,926,962,769	6.9	93.3	48,674,477,776	6.9	121.9
3 地 方 譲 与 税	19,545,572,827	3.4	97.6	18,136,510,008	2.6	92.8
4 地 方 特 例 交 付 金	1,449,582,000	0.2	312.6	714,221,000	0.1	49.3
5 地 方 交 付 税	180,938,672,000	31.1	100.1	186,820,795,000	26.5	103.3
6 交 通 安 全 対 策 特 別 交 付 金	460,780,000	0.1	94.6	500,084,000	0.1	108.5
7 分 担 金 及 び 負 担 金	2,460,510,984	0.4	83.5	5,006,168,121	0.7	203.5
8 使 用 料 及 び 手 数 料	9,884,629,900	1.7	99.7	9,636,615,307	1.4	97.5
9 国 庫 支 出 金	88,651,207,673	15.3	106.1	150,109,443,468	21.3	169.3
10 財 産 収 入 金	1,253,368,549	0.2	100.7	1,106,905,968	0.2	88.3
11 寄 附 金	262,202,974	0.0	166.1	421,595,568	0.1	160.8
12 繰 入 金	21,709,098,013	3.7	97.3	28,186,324,669	4.0	129.8
13 繰 越 金	12,319,238,138	2.1	100.3	12,330,351,454	1.8	100.1
14 諸 収 入	33,643,374,435	5.8	89.5	61,749,625,438	8.8	183.5
15 県 債	68,771,538,000	11.8	106.3	79,896,309,000	11.4	116.2

(2) 歳出

科 目	令 和 元 年 度			2 年 度		
	決 算 額	構 成 比	前 年 度 比	決 算 額	構 成 比	前 年 度 比
総 額	568,585,038,120	100.0	100.1	686,649,485,410	100.0	120.8
1 議 会 費	1,106,642,835	0.2	101.4	1,084,197,408	0.2	98.0
2 総 務 費	46,754,182,966	8.2	107.2	64,658,883,614	9.4	138.3
3 民 生 費	86,700,819,722	15.2	103.5	100,832,867,286	14.7	116.3
4 衛 生 費	18,302,469,077	3.2	90.5	43,357,386,613	6.3	236.9
5 労 働 費	1,210,214,134	0.2	99.0	1,531,334,443	0.2	126.5
6 農 林 水 産 業 費	53,654,722,901	9.4	97.7	59,451,097,080	8.7	110.8
7 商 工 費	25,032,966,809	4.4	77.5	56,142,964,340	8.2	224.3
8 土 木 費	71,706,929,465	12.6	111.2	86,911,130,811	12.7	121.2
9 警 察 費	26,295,249,783	4.6	100.5	26,222,882,283	3.8	99.7
10 教 育 費	111,778,902,954	19.7	100.4	114,022,801,707	16.6	102.0
11 災 害 復 旧 費	8,481,939,707	1.5	146.8	6,378,539,127	0.9	75.2
12 公 債 費	80,232,422,317	14.1	97.5	79,678,440,384	11.6	99.3
13 諸 支 出 金	37,327,575,450	6.6	91.2	46,376,960,314	6.8	124.2
14 予 備 費	0	—	—	0	—	—

(注)構成比については、四捨五入の関係で内訳と合計が一致しないことがある。

(単位:円、%)

3 年 度			4 年 度			5 年 度		
決 算 額	構 成 比	前 年 度 比	決 算 額	構 成 比	前 年 度 比	決 算 額	構 成 比	前 年 度 比
729,826,737,249	100.0	103.7	734,313,281,241	100.0	100.6	700,791,179,223	100.0	95.4
107,645,195,536	14.7	107.0	110,282,952,846	15.0	102.5	110,261,201,842	15.7	100.0
52,862,628,454	7.2	108.6	54,678,523,271	7.4	103.4	54,321,077,232	7.8	99.3
19,996,501,008	2.7	110.3	22,601,852,000	3.1	113.0	22,680,769,000	3.2	100.3
683,067,000	0.1	95.6	689,296,000	0.1	100.9	671,512,000	0.1	97.4
204,951,639,000	28.1	109.7	197,309,588,000	26.9	96.3	196,880,550,000	28.1	99.8
472,410,000	0.1	94.5	402,474,000	0.1	85.2	333,864,000	0.0	83.0
2,029,925,984	0.3	40.5	2,600,382,608	0.4	128.1	2,710,852,825	0.4	104.2
9,557,083,509	1.3	99.2	9,185,592,668	1.3	96.1	9,035,709,294	1.3	98.4
154,118,862,235	21.1	102.7	162,624,007,572	22.1	105.5	120,308,146,231	17.2	74.0
993,451,484	0.1	89.8	1,220,234,177	0.2	122.8	1,173,817,831	0.2	96.2
314,587,319	0.0	74.6	350,641,839	0.0	111.5	343,557,694	0.0	98.0
24,063,830,155	3.3	85.4	30,316,363,311	4.1	126.0	30,905,637,006	4.4	101.9
17,250,164,076	2.4	139.9	12,836,732,596	1.7	74.4	26,774,493,235	3.8	208.6
49,164,875,489	6.7	79.6	68,240,128,687	9.3	138.8	58,812,626,033	8.4	86.2
85,722,516,000	11.7	107.3	60,974,511,666	8.3	71.1	65,577,365,000	9.4	107.5

(単位:円、%)

3 年 度			4 年 度			5 年 度		
決 算 額	構 成 比	前 年 度 比	決 算 額	構 成 比	前 年 度 比	決 算 額	構 成 比	前 年 度 比
716,990,004,653	100.0	104.4	707,538,788,006	100.0	98.7	677,184,440,603	100.0	95.7
1,133,042,708	0.2	104.5	1,151,837,263	0.2	101.7	1,098,538,912	0.2	95.4
83,159,388,992	11.6	128.6	55,760,411,946	7.9	67.1	70,841,871,406	10.5	127.0
96,471,316,909	13.5	95.7	94,818,793,994	13.4	98.3	94,212,670,814	13.9	99.4
60,003,559,869	8.4	138.4	56,762,919,968	8.0	94.6	31,622,858,110	4.7	55.7
1,457,132,879	0.2	95.2	1,239,088,171	0.2	85.0	1,281,091,059	0.2	103.4
55,678,031,938	7.8	93.7	56,614,999,754	8.0	101.7	55,112,545,761	8.1	97.3
50,420,675,781	7.0	89.8	77,536,665,721	11.0	153.8	56,963,809,175	8.4	73.5
91,478,327,223	12.8	105.3	83,074,047,413	11.7	90.8	84,190,787,741	12.4	101.3
26,151,272,985	3.6	99.7	26,413,258,540	3.7	101.0	26,616,523,697	3.9	100.8
115,121,855,729	16.1	101.0	114,942,445,591	16.2	99.8	111,315,888,612	16.4	96.8
7,162,199,021	1.0	112.3	7,397,468,093	1.0	103.3	16,064,469,307	2.4	217.2
78,021,329,290	10.9	97.9	79,982,233,455	11.3	102.5	75,367,331,129	11.1	94.2
50,731,871,329	7.1	109.4	51,844,618,097	7.3	102.2	52,496,054,880	7.8	101.3
0	—	—	0	—	—	0	—	—

6 県税予算対県税収入の状況

(単位：円、%)

税目	区分	最終予算額 (A)	収入額 (B)	増減		
				(B)-(A)	(B)/(A)	
県	現	108,663,277,000	109,824,022,233	1,160,745,233	101.07	
	繰	436,723,000	437,179,609	456,609	100.10	
	計	109,100,000,000	110,261,201,842	1,161,201,842	101.06	
個人県民税	現	31,739,150,000	31,819,475,087	80,325,087	100.25	
	繰	272,046,000	272,024,378	△ 21,622	99.99	
	計	32,011,196,000	32,091,499,465	80,303,465	100.25	
	均等割・所得割	現	30,142,381,000	30,276,185,394	133,804,394	100.44
		繰	272,046,000	272,024,378	△ 21,622	99.99
		計	30,414,427,000	30,548,209,772	133,782,772	100.44
配当割	現	765,919,000	745,701,950	△ 20,217,050	97.36	
株式等譲渡所得割	現	830,850,000	797,587,743	△ 33,262,257	96.00	
法人県民税	現	2,329,729,000	2,331,885,488	2,156,488	100.09	
	繰	2,036,000	2,172,653	136,653	106.71	
	計	2,331,765,000	2,334,058,141	2,293,141	100.10	
利子割県民税	現	37,411,000	35,938,410	△ 1,472,590	96.06	
個人事業税	現	1,219,860,000	1,235,526,177	15,666,177	101.28	
	繰	4,589,000	4,327,461	△ 261,539	94.30	
	計	1,224,449,000	1,239,853,638	15,404,638	101.26	
法人事業税	現	23,634,295,000	24,553,038,678	918,743,678	103.89	
	繰	6,819,000	7,335,667	516,667	107.58	
	計	23,641,114,000	24,560,374,345	919,260,345	103.89	
地方消費税(譲渡割)	現	21,573,568,000	21,656,107,517	82,539,517	100.38	
地方消費税(貨物割)	現	664,570,000	668,198,077	3,628,077	100.55	
不動産取得税	現	2,422,454,000	2,430,246,775	7,792,775	100.32	
	繰	8,663,000	8,916,777	253,777	102.93	
	計	2,431,117,000	2,439,163,552	8,046,552	100.33	
県たばこ税	現	1,382,827,000	1,388,037,079	5,210,079	100.38	
	繰	0	0	0	-	
	計	1,382,827,000	1,388,037,079	5,210,079	100.38	
ゴルフ場利用税	現	394,361,000	396,827,420	2,466,420	100.63	
	繰	0	0	0	-	
	計	394,361,000	396,827,420	2,466,420	100.63	
自動車税	現	14,229,680,000	14,280,319,696	50,639,696	100.36	
	繰	8,638,000	8,470,695	△ 167,305	98.06	
	計	14,238,318,000	14,288,790,391	50,472,391	100.35	
	環境性能割	現	799,518,000	855,751,500	56,233,500	107.03
		繰	0	0	0	-
		計	799,518,000	855,751,500	56,233,500	107.03
種別割	現	13,430,162,000	13,424,568,196	△ 5,593,804	99.96	
	繰	8,638,000	8,470,695	△ 167,305	98.06	
	計	13,438,800,000	13,433,038,891	△ 5,761,109	99.96	
鉱区税	現	7,548,000	7,548,200	200	100.00	
	繰	0	0	0	-	
	計	7,548,000	7,548,200	200	100.00	
軽油引取税	現	8,688,902,000	8,646,091,999	△ 42,810,001	99.51	
	繰	133,932,000	133,931,978	△ 22	100.00	
	計	8,822,834,000	8,780,023,977	△ 42,810,023	99.51	
狩猟税	現	19,867,000	20,103,400	236,400	101.19	
産業廃棄物税	現	319,055,000	324,410,330	5,355,330	101.68	
	繰	0	0	0	-	
	計	319,055,000	324,410,330	5,355,330	101.68	
旧法による税	現	0	30,267,900	30,267,900	-	
	繰	0	0	0	-	
	計	0	30,267,900	30,267,900	-	

7 令和5年度県税歳入予算額補正状況

(単位：千円)

税目	区分	当初予算額	補正予算額				最終予算額	
			5年9月	5年11月	6年2月	6年3月 専決※		
県	税	106,750,000	2,350,000	0	0	2,350,000	0	109,100,000
個人県民税		31,052,321	958,875	0	0	958,875	0	32,011,196
均等割・所得割		30,068,469	345,958	0	0	345,958	0	30,414,427
配当割		551,647	214,272	0	0	214,272	0	765,919
株式等譲渡所得割		432,205	398,645	0	0	398,645	0	830,850
法人県民税		2,463,893	△ 132,128	0	0	△ 132,128	0	2,331,765
利子割県民税		41,881	△ 4,470	0	0	△ 4,470	0	37,411
個人事業税		1,232,121	△ 7,672	0	0	△ 7,672	0	1,224,449
法人事業税		23,526,255	114,859	0	0	114,859	0	23,641,114
地方消費税（譲渡割）		20,608,322	965,246	0	0	965,246	0	21,573,568
地方消費税（貨物割）		799,737	△ 135,167	0	0	△ 135,167	0	664,570
不動産取得税		2,159,212	271,905	0	0	271,905	0	2,431,117
県たばこ税		1,351,975	30,852	0	0	30,852	0	1,382,827
ゴルフ場利用税		399,252	△ 4,891	0	0	△ 4,891	0	394,361
自動車税		14,090,035	148,283	0	0	148,283	0	14,238,318
環境性能割		661,845	137,673	0	0	137,673	0	799,518
種別割		13,428,190	10,610	0	0	10,610	0	13,438,800
鉦区税		7,548	0	0	0	0	0	7,548
軽油引取税		8,697,024	125,810	0	0	125,810	0	8,822,834
狩猟税		19,870	△ 3	0	0	△ 3	0	19,867
産業廃棄物税		300,554	18,501	0	0	18,501	0	319,055
旧法による税		0	0	0	0	0	0	0

8 令和3年度～令和5年度基準財政収入額と県税・地方譲与税決算額との比較

税目	区分	令和3年度				基準財政収入額 ⑦		
		基準財政収入額 ⑦	標準税収入額 ⑦×10/7.5=⑧	決算額 ⑨	⑨-⑧		⑨/⑧	
合計		90,242,568	119,306,743	129,245,381	9,938,638	108.3	107,817,605	
県民税	均等割	個人分	561,864	749,152	760,876	11,724	101.6	564,062
		法人分	853,298	1,137,731	1,184,739	47,008	104.1	855,383
		小計	1,415,162	1,886,883	1,945,615	58,732	103.1	1,419,445
	所得割	23,541,921	31,389,228	28,213,719	△ 3,175,509	89.9	24,757,592	
	法人税割	311,422	415,229	702,125	286,896	169.1	749,876	
	利子割	41,541	55,388	25,075	△ 30,313	45.3	7,328	
	配当割	133,619	178,159	291,119	112,960	163.4	155,749	
	株式等譲渡所得割	121,449	161,932	320,565	158,633	198.0	216,280	
	計	25,565,114	34,086,819	31,498,218	△ 2,588,601	92.4	27,306,270	
	事業税	個人分	716,372	955,163	1,237,383	282,220	129.5	969,748
法人分		9,954,367	13,272,489	22,092,178	8,819,689	166.5	17,638,589	
計		10,670,739	14,227,652	23,329,561	9,101,909	164.0	18,608,337	
地方消費税	譲渡割	17,148,275	22,864,367	-	-	-	15,228,195	
	貨物割	5,127,992	6,837,323	-	-	-	7,742,137	
	計	22,276,267	29,701,689	26,988,728	△ 2,712,961	90.9	22,970,332	
不動産取得税	1,554,137	2,072,183	2,262,069	189,886	109.2	1,601,901		
県たばこ税	968,974	1,291,965	1,295,048	3,083	100.2	992,202		
ゴルフ場利用税	85,522	114,029	117,595	3,566	103.1	87,059		
自動車税	-	-	-	-	-	-	-	
自動車税種別割	10,439,061	13,918,748	13,302,026	△ 616,722	95.6	10,636,822		
自動車税環境性能割	265,592	354,123	333,196	△ 20,927	94.1	441,444		
鉾区税	5,409	7,212	7,191	△ 21	99.7	5,388		
自動車取得税	-	-	-	-	-	-	-	
軽油引取税	6,763,655	9,018,207	8,959,771	△ 58,436	99.4	6,876,302		
特別法人事業譲与税	8,400,814	11,201,085	17,406,318	6,205,233	155.4	14,745,633		
地方揮発油譲与税	2,081,909	2,081,909	2,115,352	33,443	101.6	2,079,391		
石油ガス譲与税	62,967	62,967	70,510	7,543	112.0	68,536		
自動車重量譲与税	85,926	85,926	89,070	3,144	103.7	139,395		
航空機燃料譲与税	152,518	152,518	142,215	△ 10,303	93.2	145,628		
森林環境譲与税	173,142	173,142	173,036	△ 106	99.9	172,850		
地方法人特別譲与税	-	-	-	-	-	-	-	
交通安全対策特別交付金	493,583	493,583	472,410	△ 21,173	95.7	495,558		
東日本大震災に係る特例加算額	10,574	14,099	0	△ 14,099	0.0	3,485		
地方特例交付金	512,301	683,068	683,067	△ 1	100.0	516,972		
低工法等による控除額	△ 325,636	△ 434,181	0	434,181	0	△ 75,900		

※決算額のうち、以下の額を計上した。

- ① 税については現年課税分
- ② 県民税均等割、県民税法人税割は超過課税を除いた額
- ③ 県民税配当割、県民税株式等譲渡割、利子割県民税、法人事業税、ゴルフ場利用税、自動車税環境性能割、自動車取得税は市町村交付金を除いた額
- ④ 地方消費税は、清算金収入額を加算し、清算金支出額及び市町村交付金を除いた額

(単位:千円、%)

令和4年度				令和5年度				
標準税 収入額 ⑦×10/7.5=⑧	決算額 ⑨	⑨-⑧	⑨/⑧	基準財政 収入額 ⑦	標準税 収入額 ⑦×10/7.5=⑧	決算額 ⑨	⑨-⑧	⑨/⑧
142,723,020	135,148,011	△ 7,575,009	94.7	110,960,974	146,968,392	134,253,182	△ 12,715,210	91.3
752,083	758,678	6,595	100.9	565,267	753,689	757,947	4,258	100.6
1,140,511	1,193,703	53,192	104.7	851,303	1,135,071	1,187,401	52,330	104.6
1,892,593	1,952,381	59,788	103.2	1,416,570	1,888,760	1,945,348	56,588	103.0
33,010,123	28,755,946	△ 4,254,177	87.1	25,116,283	33,488,377	29,269,293	△ 4,219,084	87.4
999,835	847,366	△ 152,469	84.8	709,889	946,519	655,934	△ 290,585	69.3
9,771	13,583	3,812	139.0	0	0	15,406	15,406	-
207,665	220,977	13,312	106.4	210,265	280,353	303,690	23,337	108.3
288,373	187,400	△ 100,973	65.0	156,009	208,012	314,357	106,345	151.1
36,408,360	31,977,653	△ 4,430,707	87.8	27,609,016	36,812,021	32,504,028	△ 4,307,993	88.3
1,292,997	1,274,435	△ 18,562	98.6	858,762	1,145,016	1,235,526	90,510	107.9
23,518,119	24,411,215	893,096	103.8	18,550,155	24,733,540	22,799,333	△ 1,934,207	92.2
24,811,116	25,685,650	874,534	103.5	19,408,917	25,878,556	24,034,859	△ 1,843,697	92.9
20,304,260	-	-	-	16,100,868	21,467,824	-	-	-
10,322,849	-	-	-	9,606,619	12,808,825	-	-	-
30,627,109	27,491,844	△ 3,135,265	89.8	25,707,487	34,276,649	27,506,945	△ 6,769,704	80.2
2,135,868	2,195,942	60,074	102.8	1,533,516	2,044,688	2,430,247	385,559	118.9
1,322,936	1,374,467	51,531	103.9	1,013,944	1,351,925	1,388,037	36,112	102.7
116,079	122,988	6,909	106.0	93,891	125,188	118,969	△ 6,219	95.0
-	-	-	-	-	-	-	-	-
14,182,429	13,458,400	△ 724,029	94.9	10,575,026	14,100,035	13,424,568	△ 675,467	95.2
588,592	497,027	△ 91,565	84.4	264,511	352,681	500,569	147,888	141.9
7,184	7,881	697	109.7	5,658	7,544	7,549	5	100.1
-	7,467	7,467	-	-	-	5,174	5,174	-
9,168,403	8,635,070	△ 533,333	94.2	6,563,615	8,751,487	8,646,092	△ 105,395	98.8
19,660,844	20,090,353	429,509	102.2	14,790,690	19,720,920	20,169,075	448,155	102.3
2,079,391	2,004,078	△ 75,313	96.4	1,963,996	1,963,996	2,020,997	57,001	102.9
68,536	66,926	△ 1,610	97.7	71,209	71,209	65,098	△ 6,111	91.4
139,395	142,229	2,834	102.0	138,673	138,673	145,030	6,357	104.6
145,628	113,934	△ 31,694	78.2	126,922	126,922	96,237	△ 30,685	75.8
172,850	184,332	11,482	106.6	184,332	184,332	184,332	0	100.0
-	-	-	-	-	-	-	-	-
495,558	402,474	△ 93,084	81.2	453,588	453,588	333,864	△ 119,724	73.6
4,647	0	△ 4,647	0.0	3,482	4,643	0	△ 4,643	0.0
689,296	689,296	0	100.0	503,634	671,512	671,512	0	100.0
△ 101,200	0	101,200	0	△ 51,133	△ 68,177	0	68,177	0

9 市町村交付金の状況

区 分	個人県民税徴収取扱費交付金		自動車取得税交付金	
	令和5年度実績	令和4年度実績	令和5年度実績	令和4年度実績
県 計	1,585,454,120	1,592,023,893	25,093,836	0
宮 崎 市	612,588,123	612,045,510	5,683,182	0
国 富 町	26,486,985	26,859,751	502,150	0
綾 町	10,845,317	9,795,094	234,580	0
日 南 市	71,208,371	72,115,340	1,207,215	0
串 間 市	22,667,324	23,819,023	552,466	0
都 城 市	239,698,215	241,675,153	4,500,575	0
三 股 町	37,932,824	37,804,002	613,687	0
小 林 市	61,347,603	62,365,766	1,257,483	0
え び の 市	23,352,328	24,288,708	752,911	0
高 原 町	11,856,171	12,241,638	370,631	0
西 都 市	41,992,431	42,000,629	819,559	0
高 鍋 町	29,584,378	30,071,004	429,761	0
新 富 町	25,912,093	25,754,827	400,239	0
西 米 良 村	1,530,000	1,533,000	125,394	0
木 城 町	6,578,199	6,479,219	221,543	0
川 南 町	22,262,166	22,719,227	544,329	0
都 農 町	13,806,573	14,063,524	377,179	0
日 向 市	88,313,074	88,349,588	1,129,239	0
門 川 町	25,774,415	25,710,837	292,310	0
諸 塚 村	1,992,064	1,852,116	526,519	0
椎 葉 村	3,075,000	3,117,000	507,554	0
美 郷 町	5,951,124	6,258,758	624,763	0
延 岡 市	176,033,271	176,778,555	2,281,624	0
高 千 穂 町	15,572,889	15,520,301	425,912	0
日 之 影 町	4,852,747	4,552,781	502,944	0
五 ヶ 瀬 町	4,240,435	4,252,542	210,087	0

環境性能割交付金		利子割交付金		区 分
令和5年度実績	令和4年度実績	令和5年度実績	令和4年度実績	
355,183,000	270,369,000	20,532,000	24,740,000	県 計
80,584,000	61,257,000	8,890,000	10,713,000	宮 崎 市
7,139,000	5,444,000	278,000	335,000	国 富 町
3,337,000	2,543,000	95,000	114,000	綾 町
17,125,000	13,023,000	867,000	1,054,000	日 南 市
7,852,000	5,985,000	254,000	306,000	串 間 市
63,929,000	48,764,000	2,993,000	3,605,000	都 城 市
8,695,000	6,670,000	449,000	536,000	三 股 町
16,734,000	12,634,000	712,000	869,000	小 林 市
10,688,000	8,140,000	261,000	314,000	え び の 市
5,270,000	4,021,000	123,000	149,000	高 原 町
11,662,000	8,890,000	448,000	543,000	西 都 市
6,121,000	4,665,000	362,000	438,000	高 鍋 町
5,691,000	4,343,000	286,000	348,000	新 富 町
1,794,000	1,366,000	18,000	22,000	西 米 良 村
3,162,000	2,418,000	62,000	77,000	木 城 町
7,745,000	5,906,000	259,000	312,000	川 南 町
5,349,000	4,051,000	150,000	179,000	都 農 町
16,040,000	12,215,000	1,132,000	1,357,000	日 向 市
4,163,000	3,171,000	277,000	331,000	門 川 町
7,481,000	5,704,000	22,000	27,000	諸 塚 村
7,192,000	5,452,000	34,000	42,000	椎 葉 村
8,851,000	6,699,000	60,000	74,000	美 郷 町
32,394,000	24,686,000	2,245,000	2,687,000	延 岡 市
6,052,000	4,613,000	171,000	207,000	高 千 穂 町
7,148,000	5,445,000	42,000	50,000	日 之 影 町
2,985,000	2,264,000	42,000	51,000	五 ヶ 瀬 町

区 分	ゴルフ場利用税交付金		地方消費税交付金	
	令和5年度実績	令和4年度実績	令和5年度実績	令和4年度実績
県 計	277,858,812	275,219,826	27,256,505,000	27,432,456,000
宮 崎 市	190,666,252	186,841,858	10,334,215,000	10,395,264,000
国 富 町	5,423,152	4,907,280	460,862,000	466,397,000
綾 町	0	0	166,016,000	169,664,000
日 南 市	10,701,768	9,853,704	1,277,892,000	1,287,402,000
串 間 市	5,166,560	6,015,296	410,575,000	421,025,000
都 城 市	25,255,496	26,765,816	4,178,830,000	4,208,302,000
三 股 町	0	0	595,921,000	599,048,000
小 林 市	5,693,296	5,656,672	1,107,932,000	1,118,725,000
え び の 市	0	0	449,474,000	452,066,000
高 原 町	2,416,176	2,347,128	205,583,000	206,390,000
西 都 市	0	0	711,893,000	712,412,000
高 鍋 町	0	0	508,136,000	507,215,000
新 富 町	11,959,696	11,206,440	412,333,000	416,739,000
西 米 良 村	0	0	27,502,000	29,476,000
木 城 町	0	0	119,347,000	127,912,000
川 南 町	0	0	384,142,000	379,347,000
都 農 町	0	0	233,847,000	234,948,000
日 向 市	5,760,496	5,757,696	1,542,482,000	1,551,264,000
門 川 町	0	0	421,846,000	425,783,000
諸 塚 村	0	0	38,198,000	38,906,000
椎 葉 村	0	0	63,051,000	63,249,000
美 郷 町	0	0	118,939,000	123,429,000
延 岡 市	14,815,920	15,867,936	3,022,644,000	3,026,001,000
高 千 穂 町	0	0	294,030,000	298,437,000
日 之 影 町	0	0	88,450,000	90,745,000
五 ヶ 瀬 町	0	0	82,365,000	82,310,000

配当割交付金		株式等譲渡所得割交付金		区 分
令和5年度実績	令和4年度実績	令和5年度実績	令和4年度実績	
442,012,000	323,101,000	483,231,000	261,826,000	県 計
191,165,000	139,590,000	209,041,000	113,045,000	宮 崎 市
6,007,000	4,399,000	6,565,000	3,567,000	国 富 町
2,082,000	1,521,000	2,275,000	1,237,000	綾 町
18,620,000	13,724,000	20,330,000	11,108,000	日 南 市
5,474,000	4,019,000	5,980,000	3,260,000	串 間 市
64,227,000	47,136,000	70,146,000	38,245,000	都 城 市
9,685,000	7,031,000	10,598,000	5,709,000	三 股 町
15,312,000	11,291,000	16,722,000	9,125,000	小 林 市
5,651,000	4,115,000	6,182,000	3,333,000	え び の 市
2,650,000	1,954,000	2,896,000	1,580,000	高 原 町
9,627,000	7,096,000	10,510,000	5,749,000	西 都 市
7,822,000	5,724,000	8,552,000	4,635,000	高 鍋 町
6,174,000	4,545,000	6,744,000	3,679,000	新 富 町
412,000	301,000	453,000	244,000	西 米 良 村
1,369,000	1,020,000	1,493,000	824,000	木 城 町
5,621,000	4,075,000	6,157,000	3,299,000	川 南 町
3,277,000	2,362,000	3,593,000	1,917,000	都 農 町
24,348,000	17,758,000	26,622,000	14,410,000	日 向 市
6,010,000	4,355,000	6,578,000	3,539,000	門 川 町
495,000	368,000	541,000	298,000	諸 塚 村
783,000	566,000	859,000	460,000	椎 葉 村
1,313,000	973,000	1,435,000	785,000	美 郷 町
48,344,000	35,128,000	52,896,000	28,496,000	延 岡 市
3,702,000	2,717,000	4,045,000	2,200,000	高 千 穂 町
917,000	661,000	1,005,000	537,000	日 之 影 町
925,000	672,000	1,013,000	545,000	五 ヶ 瀬 町

区 分	法人事業税交付金		合 計	
	令和5年度実績	令和4年度実績	令和5年度実績	令和4年度実績
県 計	1,753,706,000	2,007,841,000	32,199,575,768	32,187,576,719
宮 崎 市	688,932,000	827,594,000	12,321,764,557	12,346,350,368
国 富 町	27,639,000	30,186,000	540,902,287	542,095,031
綾 町	8,073,000	8,506,000	192,957,897	193,380,094
日 南 市	78,163,000	81,145,000	1,496,114,354	1,489,425,044
串 間 市	21,647,000	25,105,000	480,168,350	489,534,319
都 城 市	287,327,000	342,953,000	4,936,906,286	4,957,445,969
三 股 町	26,062,000	26,954,000	689,956,511	683,752,002
小 林 市	69,832,000	74,240,000	1,295,542,382	1,294,906,438
え び の 市	28,950,000	28,028,000	525,311,239	520,284,708
高 原 町	10,079,000	9,885,000	241,243,978	238,567,766
西 都 市	42,442,000	39,829,000	829,393,990	816,519,629
高 鍋 町	33,220,000	34,463,000	594,227,139	587,211,004
新 富 町	24,205,000	22,489,000	493,705,028	489,104,267
西 米 良 村	2,030,000	2,563,000	33,864,394	35,505,000
木 城 町	5,702,000	7,967,000	137,934,742	146,697,219
川 南 町	24,783,000	27,069,000	451,513,495	442,727,227
都 農 町	11,003,000	11,615,000	271,402,752	269,135,524
日 向 市	104,401,000	121,010,000	1,810,227,809	1,812,121,284
門 川 町	22,398,000	22,141,000	487,338,725	485,030,837
諸 塚 村	2,483,000	2,321,000	51,738,583	49,476,116
椎 葉 村	3,915,000	3,338,000	79,416,554	76,224,000
美 郷 町	6,386,000	6,459,000	143,559,887	144,677,758
延 岡 市	197,340,000	225,630,000	3,548,993,815	3,535,274,491
高 千 穂 町	18,081,000	17,989,000	342,079,801	341,683,301
日 之 影 町	4,597,000	5,012,000	107,514,691	107,002,781
五 ヶ 瀬 町	4,016,000	3,350,000	95,796,522	93,444,542