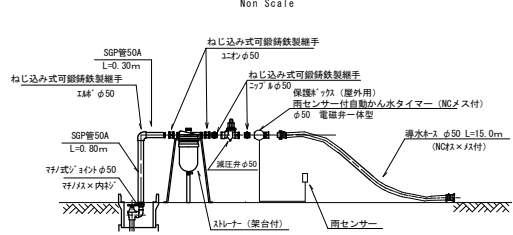


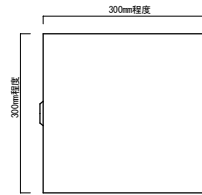
末端散水施設詳細図

取水部及び付帯設備詳細図

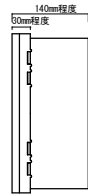


保護ボックス（屋外用）

正面図



側面図



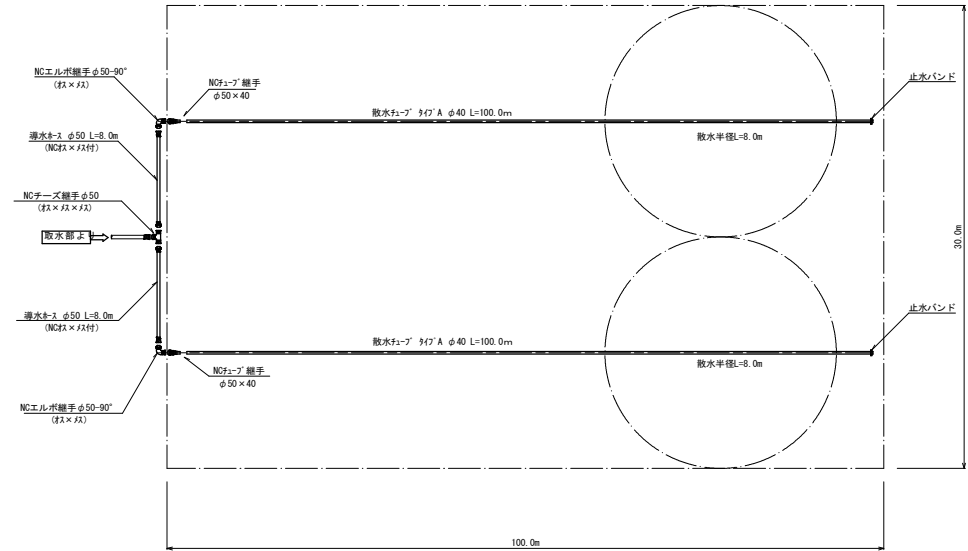
※保護ボックス屋外用は、プラスチック製で自動かん水タイマーを収納できるものとする。

数量表（取水部及び付帯設備）

場所	品名	規格	単位	数量	用途
取水部	PP/式ノット	φ50PP/メス×内径	個	1.0	
	SGP直管	50A 800mm	個	1.0	
	SGP直管	50A 300mm	個	1.0	
	ねじ込み式可鍛鉄製継手	エルボφ50	個	1.0	
	ねじ込み式可鍛鉄製継手	ユニオンφ50	個	2.0	
	ねじ込み式可鍛鉄製継手	ニップルφ50	個	2.0	
	ストレーナー (架台付)	φ50 メッシュ120	基	1.0	
	減圧弁	φ50	個	1.0	
	雨センサー付自動かん水タイマー	NCメス付、電池式、電磁弁一体型φ50	個	1.0	
	保護ボックス	屋外用	個	1.0	
	止水ホース	φ50 L=15.0m NCメス×NCメス	本	1.0	

散水チューブAタイプ (30a標準図)

Non Scale



数量表（散水チューブA）

場所	品名	規格	単位	数量	用途
送水部	止水ホース	φ50 L=8.0m NCメス×NCメス	本	2.0	
	NCチューブ継手	φ50 (メス×メス×メス)	個	1.0	
	NCチューブ継手	φ50×40	個	2.0	
	NCエルボ継手	φ50×90° (メス×メス)	個	2.0	
	散水チューブ Aタイプ	φ40 1巻=100m	巻	2.0	散水量: 6L/分・n 作動圧: 0.25MPa、散布片径8m
	止水バンド	φ40	個	2.0	
	ホース巻取機	箱型式	基	1.0	

工事名	
図面名	散水チューブA 標準図 (3反セット)
縮尺	non scale 図面番号
事業所名	宮崎県西諸県農林振興局